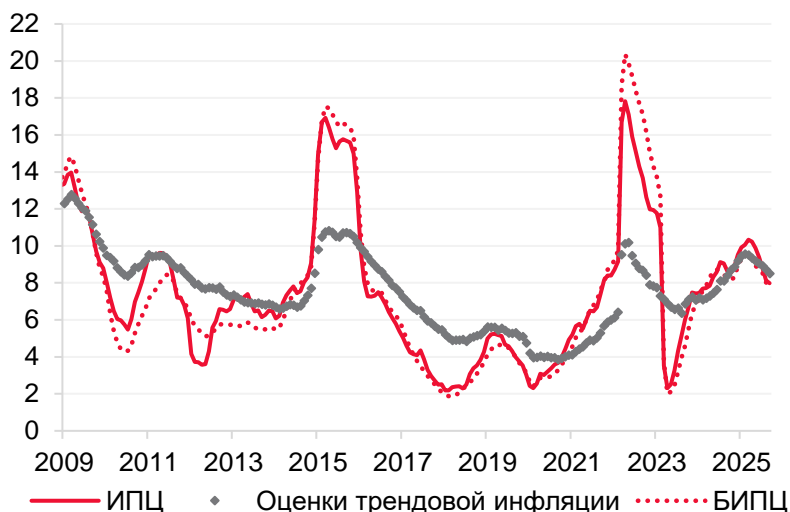




Оценка трендовой инфляции в сентябре 2025 года

- Оценка трендовой инфляции¹, рассчитанная на пятилетнем временном интервале, продолжила снижаться в сентябре и составила 8,50% после 8,72% в августе (Рисунок 1). На более коротком трехлетнем интервале оценка понизилась до 7,71 с 7,84% (Рисунок 2).
- Среднее из оценок модифицированных показателей базовой инфляции возросло до 5,3 с 4,2% в годовом выражении (Рисунок 3). При этом медианный рост цен (оценка без учета весов отдельных компонентов корзины ИПЦ) понизился до 3,5 с 3,9% в годовом выражении, что является минимумом с июня 2023 г.
- Аналитические показатели устойчивого инфляционного давления изменились разнонаправленно, при этом большинство показателей остаются на повышенных уровнях относительно цели по инфляции. Для устойчивого закрепления инфляции вблизи цели требуется продолжительный период проведения жесткой денежно-кредитной политики.

Рисунок 1. Динамика ИПЦ, БИПЦ и исторические оценки трендовой инфляции Банка России², % г/г

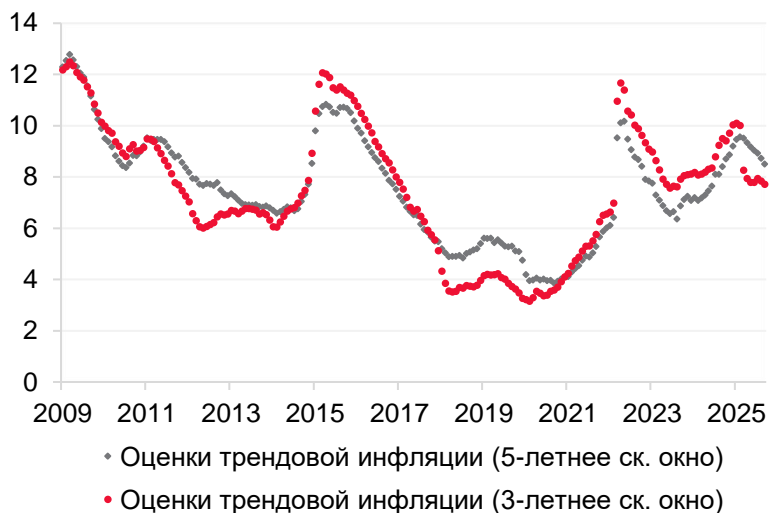


Источники: Росстат, расчеты ДИП.

¹ Метод оценки трендовой инфляции описан в докладе об экономических исследованиях в Банке России: Е. Дерюгина, А. Пономаренко, А. Синяков, К. Сорокин [Оценка свойств показателей трендовой инфляции для России](#), Серия докладов об экономических исследованиях в Банке России, Март 2015 г., №4 и Аналитической записке Департамента исследований и прогнозирования [Внутриэкономические факторы инфляции](#), Май 2016 г., №2.

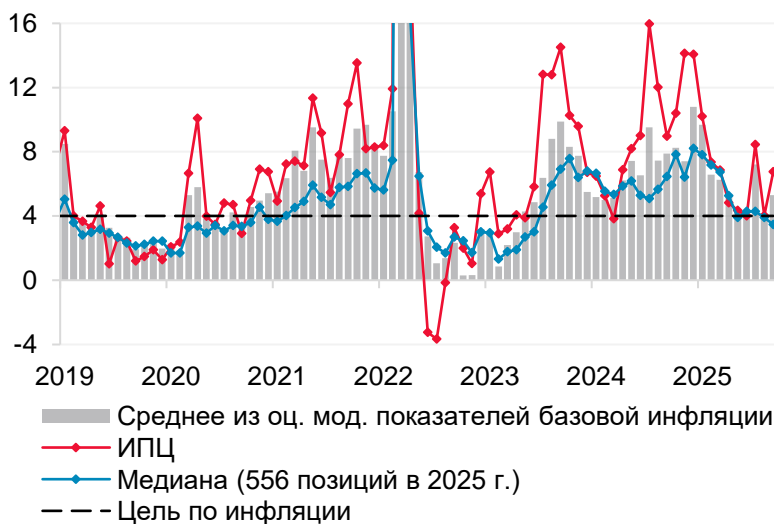
² Данный показатель трендовой инфляции рассчитывается на скользящем 5-летнем периоде.

Рисунок 2. Оценки трендовой инфляции, рассчитанные на 3- и 5-летнем скользящем периоде, % г/г



Источники: Росстат, расчеты ДИП.

Рисунок 3. Сезонно скорректированный темп роста цен и модифицированные показатели базовой инфляции*, % в годовом выражении



Примечание. * Показатели рассчитаны методом исключения наиболее волатильных компонент и методом усечения.

Источники: Росстат, расчеты ДИП.

Автор: Мария Харламова

Все права защищены. Содержание настоящей аналитической заметки и индикатора (настоящих аналитических заметок и индикаторов) выражает личную позицию автора и может не совпадать с официальной позицией Банка России. Банк России не несет ответственности за содержание аналитической заметки и индикатора (аналитических заметок и индикаторов). Любое воспроизводство представленных материалов допускается только с разрешения автора.