



Банк России



# МОНИТОРИНГ ПРЕДПРИЯТИЙ

(опрос 1–18 мая)

№ 1 • май 2022 года

Информационно-аналитический комментарий

31 мая 2022 года

## МОНИТОРИНГ ПРЕДПРИЯТИЙ: ОЦЕНКИ, ОЖИДАНИЯ, КОММЕНТАРИИ (МАЙ 2022 Г.)

Индикатор бизнес-климата Банка России (ИБК)<sup>1</sup> вырос в апреле за счет улучшения ожиданий компаний, при этом негативные оценки текущей ситуации сохранились.

- ИБК увеличился до -5,0 пункта в апреле с -6,2 пункта месяцем ранее. Повышение индикатора наблюдается второй месяц подряд.
- Оценки текущей ситуации в апреле ухудшились. Сжатие спроса усилилось, уровень оценок изменения спроса сопоставим с июнем 2020 года. Ситуация в сфере производства характеризуется менее негативно, чем месяцем ранее, на фоне адаптации бизнеса к работе в условиях санкционного давления.
- Ожидания предприятий по производству и спросу улучшаются. Компании ожидают восстановления экономической активности, идет процесс выстраивания новых производственных и логистических цепочек.
- Ценовые ожидания в торговле снизились до уровня начала 2021 года. Ценовые ожидания предприятий других ключевых отраслей уменьшались второй месяц подряд. Однако их уровень пока остался выше 2021 года.

### КЛЮЧЕВЫЕ ИНДИКАТОРЫ (ПУНКТОВ, SA)

Табл. 1

|   | 2019* | 2020* | 2021* | 2022    |       |        |
|---|-------|-------|-------|---------|-------|--------|
|   |       |       |       | Февраль | Март  | Апрель |
| <b>Индикатор бизнес-климата</b>   |       |       |       |         |       |        |
| Сводный   | 3,5   | -5,1  | 5,1   | -9,2    | -6,2  | -5,0   |
| Текущие оценки  | -3,7  | -13,2 | -1,4  | -8,6    | -11,4 | -12,5  |
| Ожидания  | 11,0  | 3,5   | 11,7  | -9,8    | -0,9  | 2,9    |
| <b>Изменение объемов производства продукции, подрядных работ, товарооборота и услуг</b> |       |       |       |         |       |        |
| Текущие оценки  | -2,1  | -12,9 | -1,9  | -8,4    | -13,4 | -11,8  |
| Ожидания  | 12,0  | 4,4   | 12,4  | -9,5    | 0,6   | 4,0    |
| <b>Изменение спроса на продукцию (услуги) предприятий</b>                               |       |       |       |         |       |        |
| Текущие оценки  | -5,3  | -13,5 | -0,9  | -8,8    | -9,3  | -13,3  |
| Ожидания  | 10,0  | 2,6   | 11,1  | -10,1   | -2,4  | 1,8    |
| <b>Ценовые ожидания предприятий на ближайшие три месяца</b>                             |       |       |       |         |       |        |
| Ценовые ожидания предприятий  | 8,7   | 14,2  | 20,7  | 41,8    | 32,6  | 23,3   |

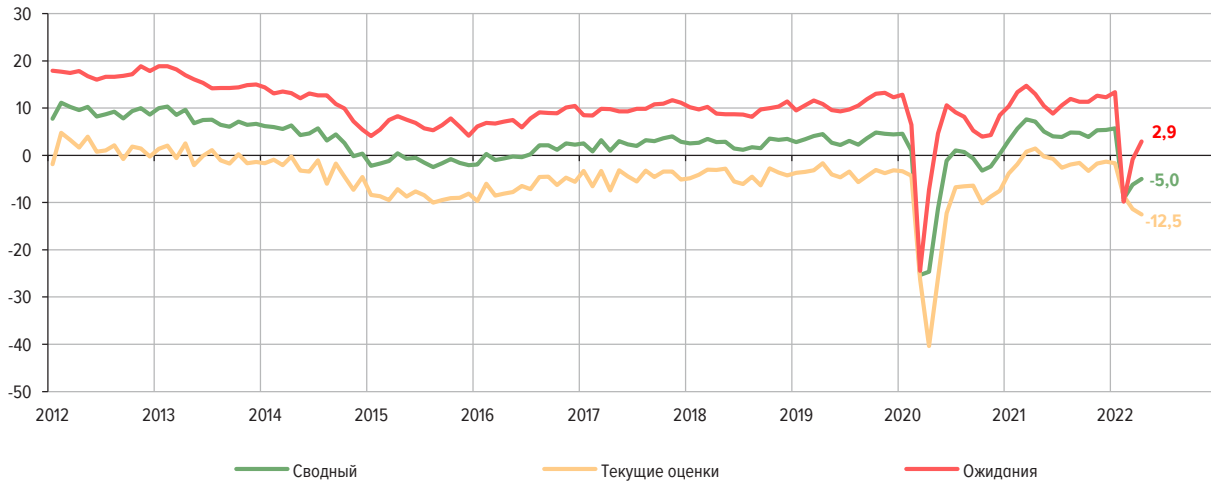
\* Среднегодовые значения.

<sup>1</sup> Индикатор бизнес-климата (ИБК) Банка России отражает фактические, а также ожидаемые изменения в сфере производства и спроса, определяемые на основе оценок предприятий – участников мониторинга (с учетом исключения сезонности, SA).

## ИБК БАНКА РОССИИ

ИНДИКАТОР БИЗНЕС-КЛИМАТА (ИБК) БАНКА РОССИИ  
(ПУНКТОВ, SA)

Рис. 1



Источник: Банк России.

В апреле индикатор бизнес-климата рос второй месяц подряд, составив -5,0 пункта. Основной причиной повышения ИБК стало улучшение ожиданий компаний большинства отраслей на фоне принимаемых мер господдержки бизнеса и дальнейшей адаптации к работе в условиях санкционного давления. Наиболее позитивные ожидания сохраняются в сельском хозяйстве.

Оценки текущих условий ведения бизнеса, напротив, ухудшились под влиянием сжатия спроса, особенно заметного у компаний розничной торговли и торговли автотранспортными средствами. Вместе с тем в промышленном производстве, строительстве и сфере услуг оценка текущего бизнес-климата несколько улучшилась.

## ПРОИЗВОДСТВО

ОЦЕНКИ ИЗМЕНЕНИЯ ОБЪЕМОВ ПРОИЗВОДСТВА  
(БАЛАНС ОТВЕТОВ, ПУНКТОВ, SA)

Рис. 2

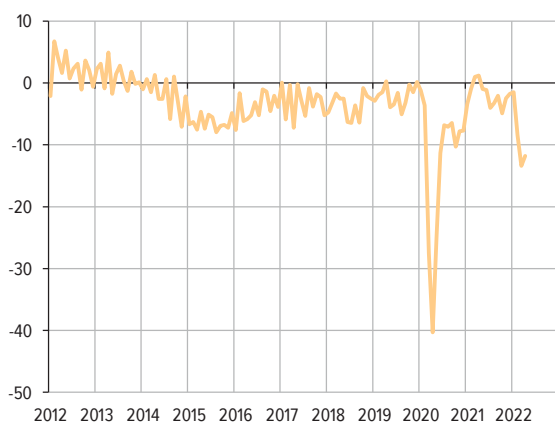
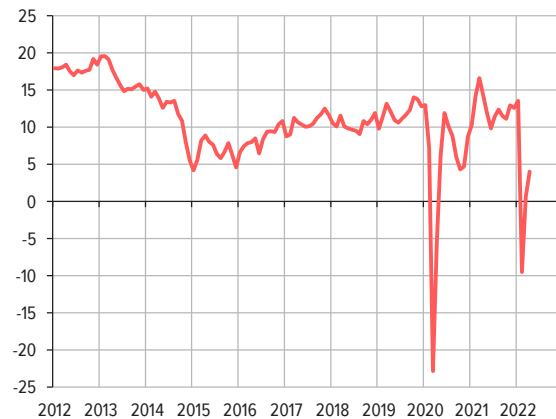
ОЖИДАНИЯ ИЗМЕНЕНИЯ ОБЪЕМОВ  
ПРОИЗВОДСТВА В БЛИЖАЙШИЕ ТРИ МЕСЯЦА  
(БАЛАНС ОТВЕТОВ, ПУНКТОВ, SA)

Рис. 3



Источник: Банк России.

Снижение производственной активности предприятий замедлилось в большинстве отраслей. Исключением стали торговля и транспорт, где в апреле продолжилось ухудшение ситуации, а также сельское хозяйство, где сохранилась позитивная динамика объемов выпуска продукции.

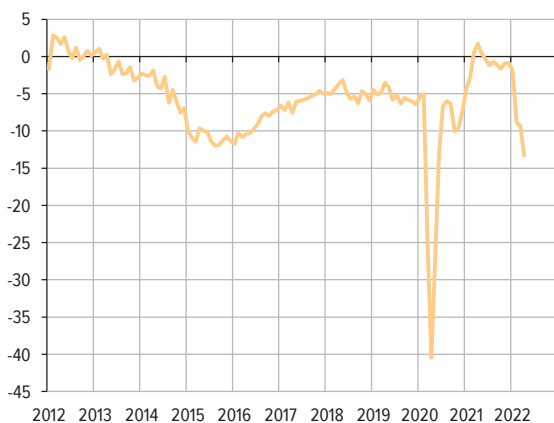
На фоне сжатия спроса и некоторого ослабления проблем, связанных с перебоями в поставках сырья и комплектующих, замедлилось сокращение уровня запасов готовой продукции (товарных ресурсов), характерное для февраля – марта.

Постепенная переориентация предприятий на новых поставщиков и перестройка логистических схем обусловили улучшение производственных ожиданий на ближайшую перспективу для компаний ряда отраслей (промышленное производство, строительство). Вместе с тем самыми пессимистичными остаются ожидания предприятий по торговле автотранспортными средствами, где из-за падения спроса и дефицита импортных комплектующих негативные оценки практически сопоставимы с апрелем 2020 года.

## СПРОС НА ПРОДУКЦИЮ

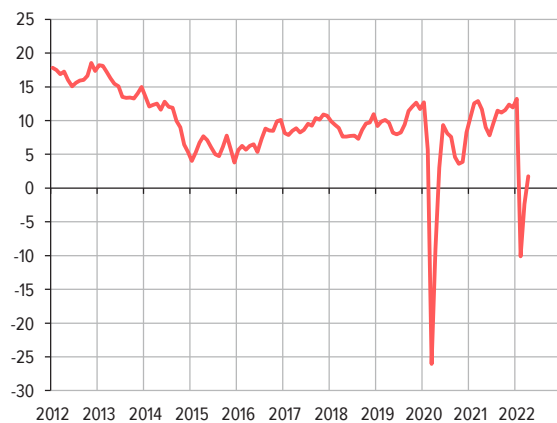
ОЦЕНКИ ИЗМЕНЕНИЯ СПРОСА НА ПРОДУКЦИЮ  
(БАЛАНС ОТВЕТОВ, ПУНКТОВ, SA)

Рис. 4



ОЖИДАНИЯ ИЗМЕНЕНИЯ СПРОСА  
НА ПРОДУКЦИЮ В БЛИЖАЙШИЕ ТРИ МЕСЯЦА  
(БАЛАНС ОТВЕТОВ, ПУНКТОВ, SA)

Рис. 5



Источник: Банк России.

Апрельские данные указывают на продолжение сжатия спроса во всех отраслях. Наиболее интенсивный процесс наблюдается в торговле (особенно – в торговле автотранспортными средствами) после исчерпания действия эффекта ажиотажного спроса. Расширение спроса отмечается только в сельском хозяйстве.

В то же время ожидания предприятий по будущей динамике спроса спустя два месяца вновь вернулись в положительную область. Заметное влияние на улучшение ожиданий оказали успешный поиск компаниями новых рынков сбыта, а также реализуемые меры поддержки.

## ЦЕНОВЫЕ ОЖИДАНИЯ ПРЕДПРИЯТИЙ

ОЖИДАНИЯ ИЗМЕНЕНИЯ ЦЕН НА ПРОДУКЦИЮ  
ПРЕДПРИЯТИЙ В БЛИЖАЙШИЕ ТРИ МЕСЯЦА  
(БАЛАНС ОТВЕТОВ, ПУНКТОВ, SA)

Рис. 6



Источник: Банк России.

Ценовые ожидания предприятий снижаются второй месяц подряд после февральского обновления максимумов за всю историю наблюдений. Значимыми факторами снижения ценовых ожиданий стали сокращение спроса, замедление роста издержек и укрепление рубля.

Замедление ожидаемого роста цен в ближайшие три месяца отмечено во всех отраслях, наиболее существенное – в торговле (до уровня начала 2021 года), сельском хозяйстве и строительстве.

Вместе с тем общий уровень ценовых ожиданий предприятий остается выше среднего за 2021 год и более чем вдвое превосходит среднее значение за 2017–2019 годы.

ОЖИДАНИЯ ИЗМЕНЕНИЯ ЦЕН НА ПРОДУКЦИЮ  
ПРЕДПРИЯТИЙ В БЛИЖАЙШИЕ ТРИ МЕСЯЦА  
(БАЛАНС ОТВЕТОВ, ПУНКТОВ, SA)

Табл. 2

| Виды экономической деятельности | Март 2022 | Апрель 2022 | Изменение, апрель к марту |
|---------------------------------|-----------|-------------|---------------------------|
| Промышленное производство       | 29,1      | 19,5        | -9,6                      |
| Сельское хозяйство              | 35,4      | 20,9        | -14,5                     |
| Строительство                   | 44,4      | 31,5        | -12,9                     |
| Торговля                        | 50,4      | 35,9        | -14,5                     |
| Транспортировка и хранение      | 23,0      | 18,2        | -4,8                      |
| Услуги                          | 28,7      | 21,8        | -6,9                      |

Примечание. Зеленый шрифт указывает на снижение ценовых ожиданий.

## ПРИЛОЖЕНИЕ

## ИБК БАНКА РОССИИ (СВОДНЫЙ)

ПРОМЫШЛЕННОЕ ПРОИЗВОДСТВО  
(ПУНКТОВ, SA)

Рис. 1

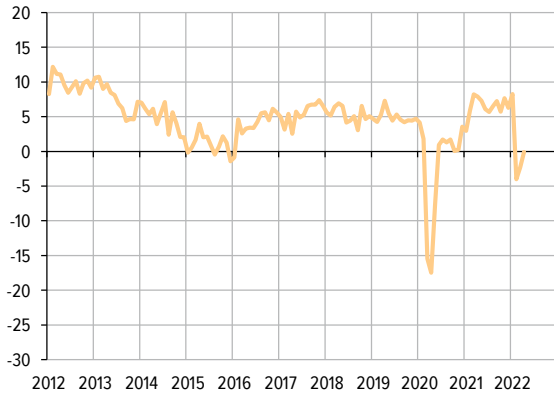
СТРОИТЕЛЬСТВО  
(ПУНКТОВ, SA)

Рис. 2

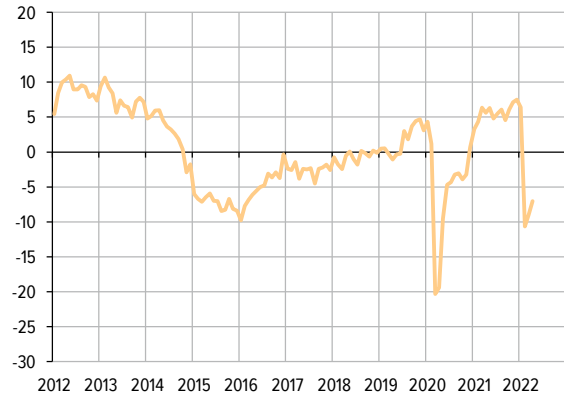
ТРАНСПОРТИРОВКА И ХРАНЕНИЕ  
(ПУНКТОВ, SA)

Рис. 3

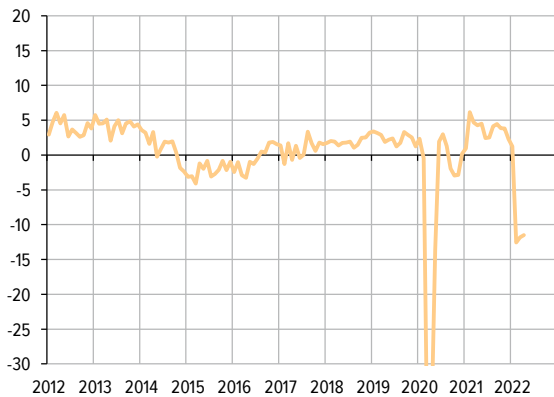
СЕЛЬСКОЕ ХОЗЯЙСТВО  
(ПУНКТОВ, SA)

Рис. 4

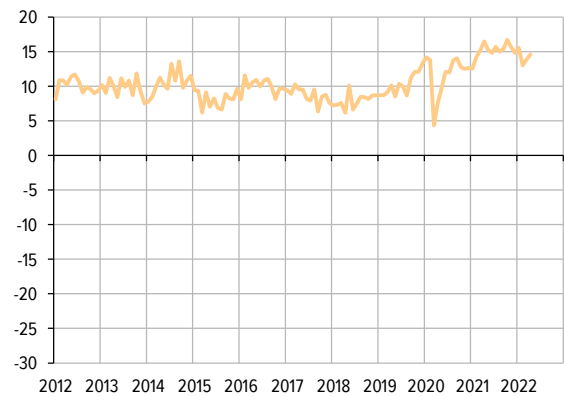
ТОРГОВЛЯ  
(ПУНКТОВ, SA)

Рис. 5

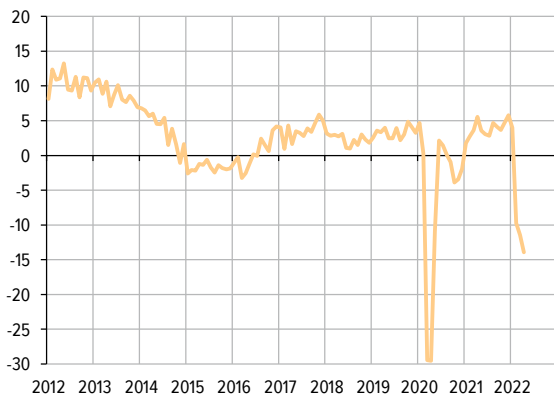
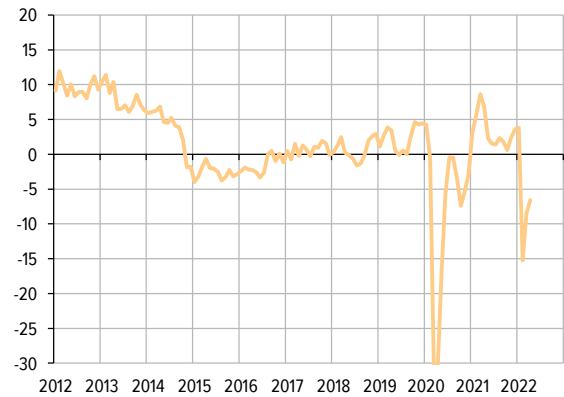
УСЛУГИ  
(ПУНКТОВ, SA)

Рис. 6



## ОЦЕНКИ ИЗМЕНЕНИЯ ОБЪЕМОВ ПРОИЗВОДСТВА

ПРОМЫШЛЕННОЕ ПРОИЗВОДСТВО  
(ПУНКТОВ, SA)

Рис. 7

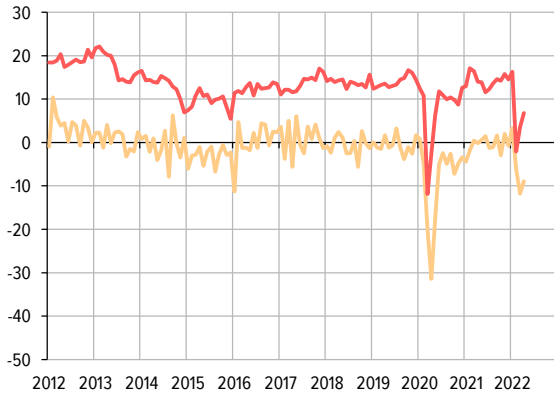
СТРОИТЕЛЬСТВО  
(ПУНКТОВ, SA)

Рис. 8

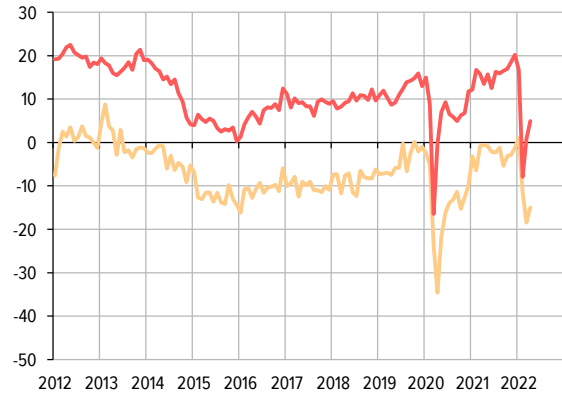
ТРАНСПОРТИРОВКА И ХРАНЕНИЕ  
(ПУНКТОВ, SA)

Рис. 9

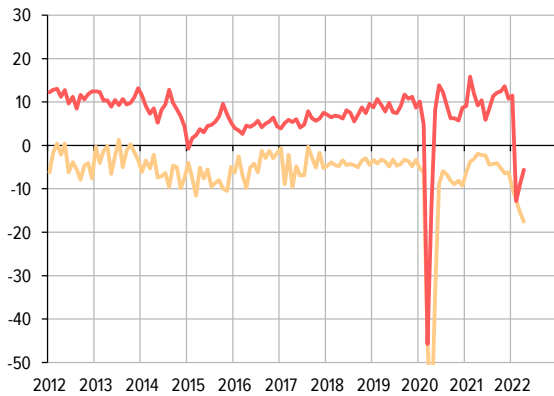
СЕЛЬСКОЕ ХОЗЯЙСТВО  
(ПУНКТОВ, SA)

Рис. 10

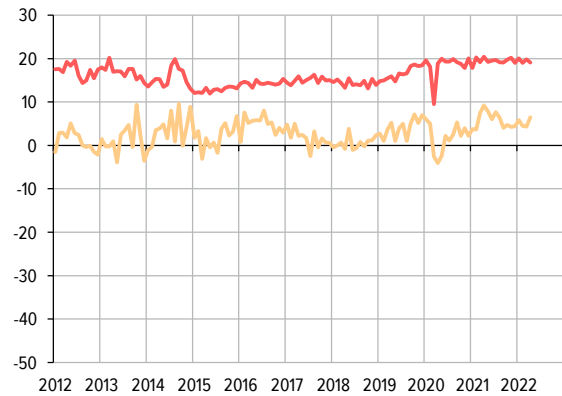
ТОРГОВЛЯ  
(ПУНКТОВ, SA)

Рис. 11

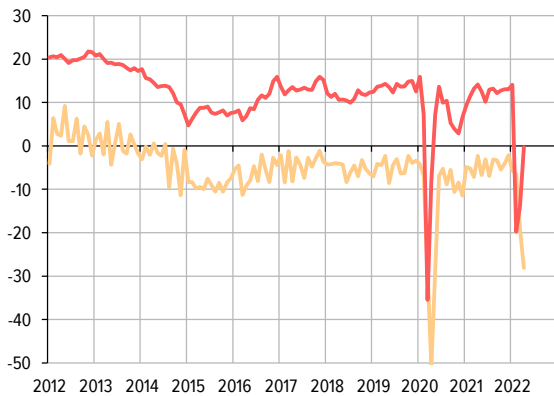
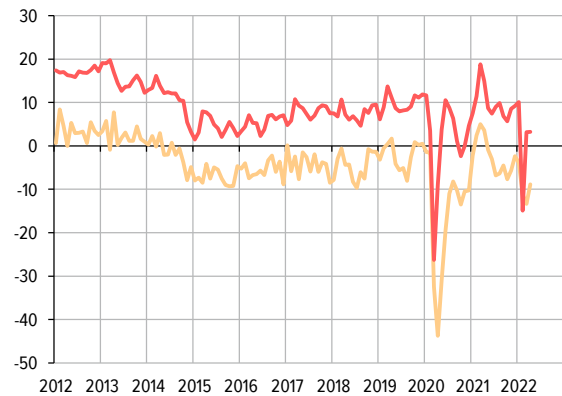
УСЛУГИ  
(ПУНКТОВ, SA)

Рис. 12



— Текущие оценки

— Ожидания

## ОЦЕНКИ СПРОСА НА ПРОДУКЦИЮ

ПРОМЫШЛЕННОЕ ПРОИЗВОДСТВО  
(ПУНКТОВ, SA)

Рис. 13

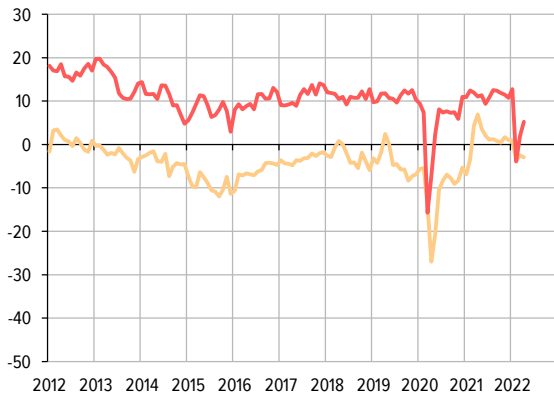
СТРОИТЕЛЬСТВО  
(ПУНКТОВ, SA)

Рис. 14

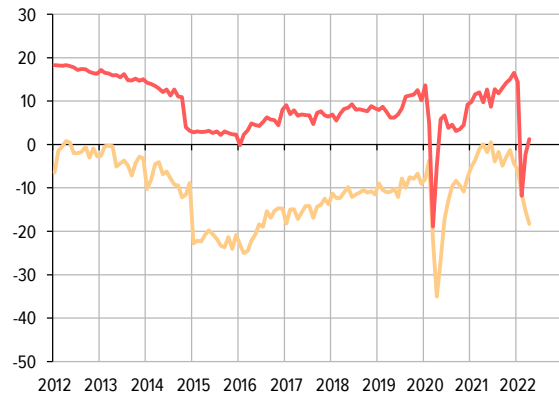
ТРАНСПОРТИРОВКА И ХРАНЕНИЕ  
(ПУНКТОВ, SA)

Рис. 15

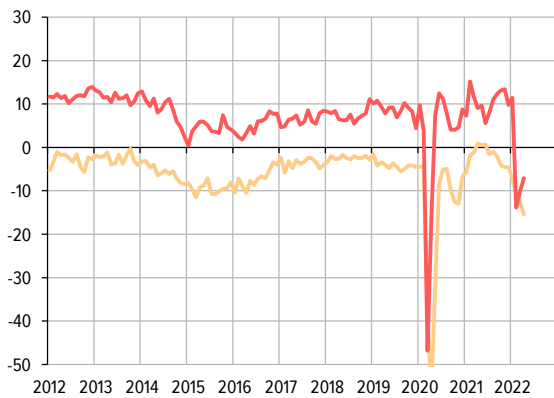
СЕЛЬСКОЕ ХОЗЯЙСТВО  
(ПУНКТОВ, SA)

Рис. 16

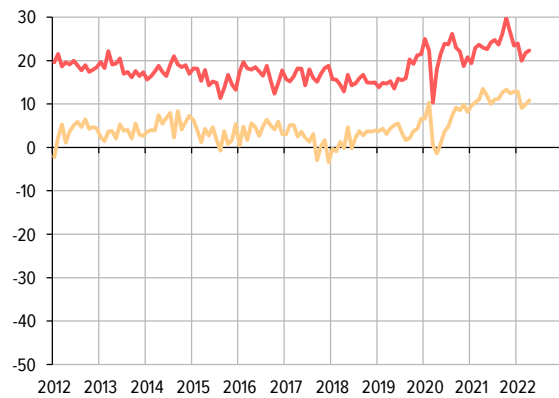
ТОРГОВЛЯ  
(ПУНКТОВ, SA)

Рис. 17

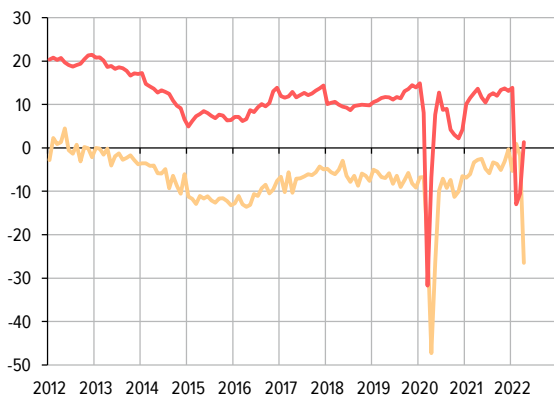
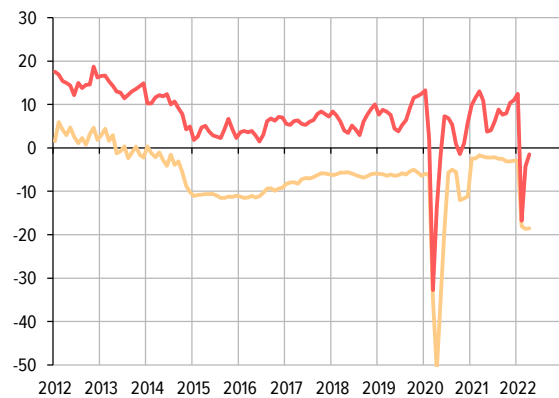
УСЛУГИ  
(ПУНКТОВ, SA)

Рис. 18



— Текущие оценки

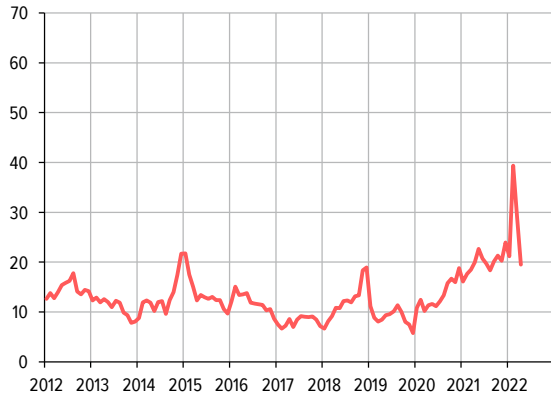
— Ожидания



## ЦЕНОВЫЕ ОЖИДАНИЯ ПРЕДПРИЯТИЙ

ПРОМЫШЛЕННОЕ ПРОИЗВОДСТВО  
(ПУНКТОВ, SA)

Рис. 19



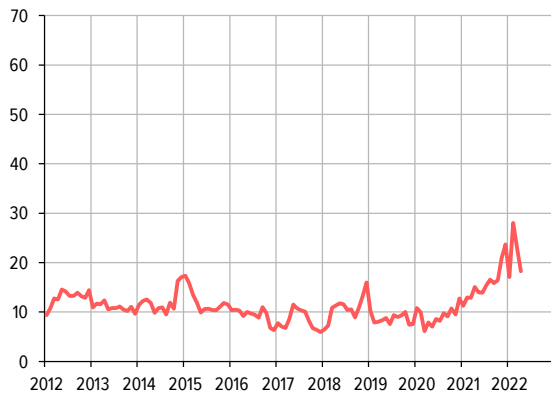
СТРОИТЕЛЬСТВО  
(ПУНКТОВ, SA)

Рис. 20



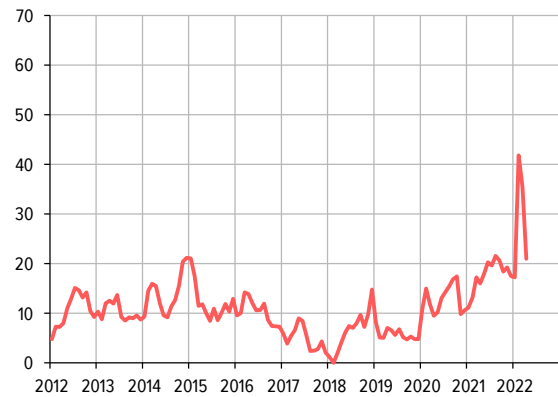
ТРАНСПОРТИРОВКА И ХРАНЕНИЕ  
(ПУНКТОВ, SA)

Рис. 21



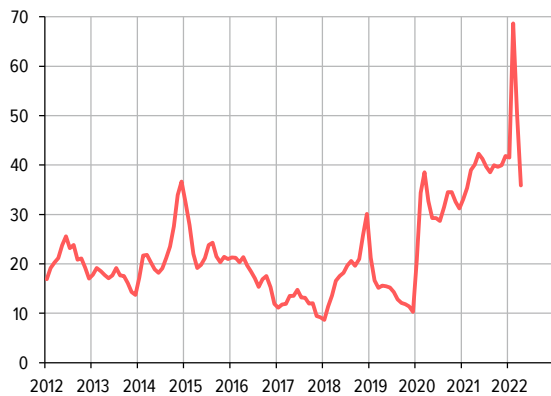
СЕЛЬСКОЕ ХОЗЯЙСТВО  
(ПУНКТОВ, SA)

Рис. 22



ТОРГОВЛЯ  
(ПУНКТОВ, SA)

Рис. 23



УСЛУГИ  
(ПУНКТОВ, SA)

Рис. 24



Дата отсечения данных – 18.05.2022.

Электронная версия [информационно-аналитического комментария](#) размещена на официальном сайте Банка России.

Предложения и замечания вы можете направить по адресу [svc\\_analysis@cbr.ru](mailto:svc_analysis@cbr.ru).

Материал подготовлен Департаментом денежно-кредитной политики.

Фото на обложке: Shutterstock/FOTODOM

107016, Москва, ул. Неглинная, 12

Официальный сайт Банка России: [www.cbr.ru](http://www.cbr.ru)

© Центральный банк Российской Федерации, 2022