

Обзор основных показателей, характеризующих состояние внутреннего рынка наличной иностранной валюты в апреле 2020 года

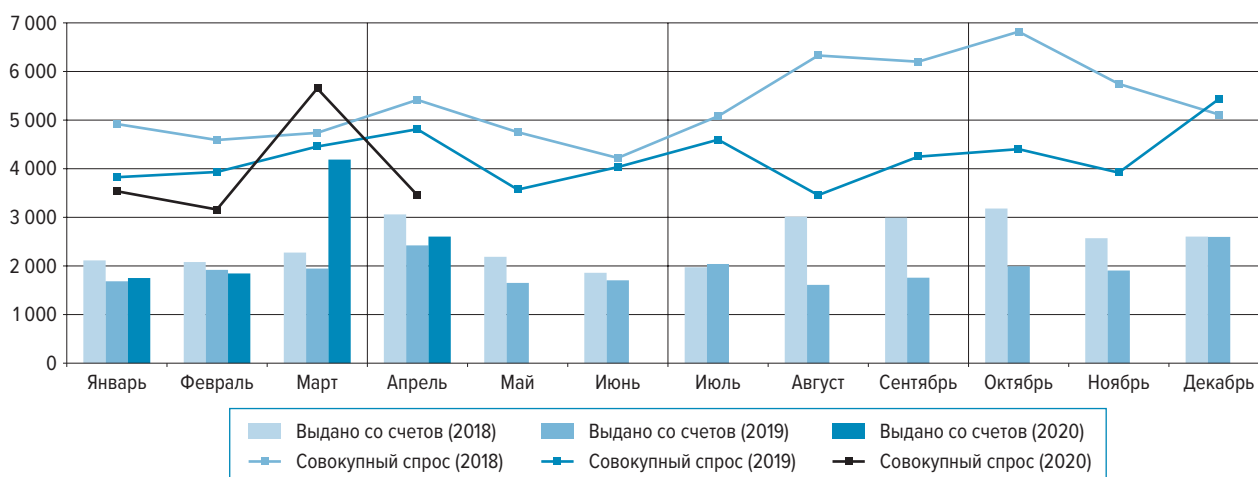
В апреле 2020 года на внутреннем рынке отмечалось существенное по сравнению с мартом сокращение спроса и предложения наличной иностранной валюты. При этом предложение снижалось более высокими темпами, чем спрос, что привело к росту чистого спроса на наличную иностранную валюту до 2 млрд долларов США в долларовом эквиваленте (далее – долларов).

В сложившихся условиях уполномоченные банки сократили ввоз и вывоз наличной иностранной валюты.

Спрос физических лиц на наличную иностранную валюту

В апреле 2020 года совокупный спрос населения на наличную иностранную валюту (сумма купленной в уполномоченных банках, полученной по конверсии и снятой с валютных счетов наличной иностранной валюты) по сравнению с мартом сократился на 39% и составил 3,5 млрд долларов. Его объем был меньше, чем в апреле 2018 и 2019 годов, на 36 и 28% соответственно.

ДИНАМИКА СОВОКУПНОГО СПРОСА ФИЗИЧЕСКИХ ЛИЦ НА НАЛИЧНУЮ ИНОСТРАННУЮ ВАЛютУ В 2018–2020 ГОДАХ, МЛН ДОЛЛ.



Спрос населения на доллары США в апреле 2020 года по сравнению с предыдущим месяцем уменьшился на 34%, на европейскую валюту – на 53%, составив соответственно 2,7 и 0,7 млрд долларов. Доля долларов США в структуре совокупного спроса увеличилась до 78% относительно 72% месяцем ранее, доля европейской валюты снизилась с 28 до 21%.

	Апрель 2020 г.					Апрель 2019 г. к марту 2019 г., прирост, %
	млн долл.	структура, %	к марту 2020 г., прирост		к апрелю 2019 г., прирост, %	
			млн долл.	%		
Совокупный спрос	3 456	100	-2 196	-39	-28	8
<i>доллар США</i>	2 684	78	-1 362	-34	-7	3
<i>евро</i>	733	21	-825	-53	-60	16
куплено физическими лицами и получено по конверсии	852	100	-611	-42	-64	-5
<i>доллар США</i>	656	77	-457	-41	-55	-4
<i>евро</i>	179	21	-146	-45	-79	-7
снято с валютных счетов	2 604	100	-1 585	-38	7	25
<i>доллар США</i>	2 028	78	-905	-31	42	12
<i>евро</i>	554	21	-678	-55	-43	48

В апреле 2020 года объем покупки населением наличной иностранной валюты в уполномоченных банках сократился по сравнению с мартом на 42%, до 0,9 млрд долларов. Долларов США было куплено

на 41% меньше, чем месяцем ранее, европейской валюты — на 45%. Количество операций по покупке физическими лицами наличной иностранной валюты по сравнению с мартом уменьшилось на 56% и составило 0,4 млн сделок. Средний размер сделки по покупке увеличился на 35% и составил 2083 доллара.

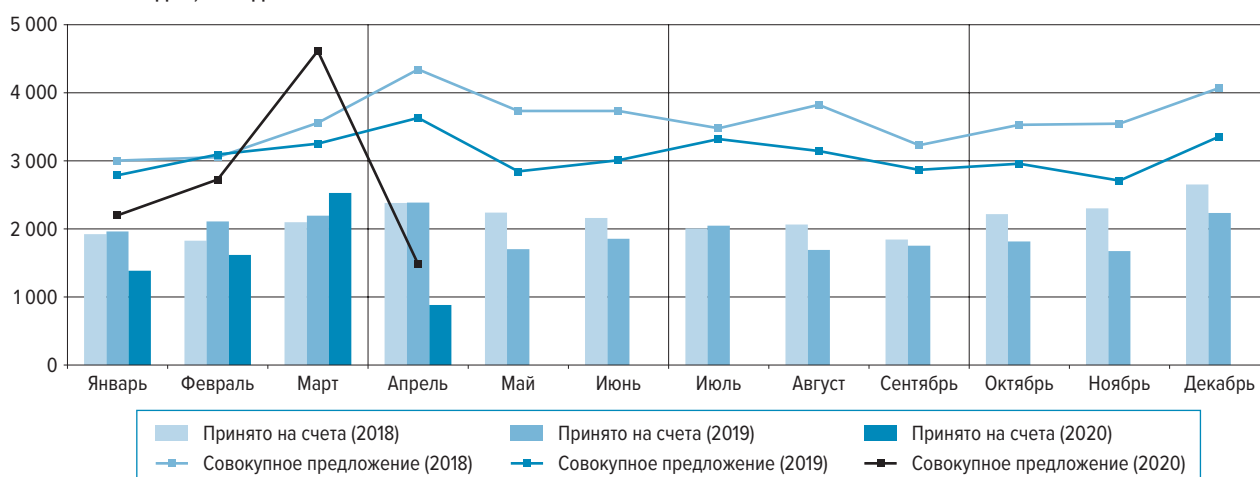
	значение показателя	Апрель 2020 г.			Апрель 2019 г. к марту 2019 г., прирост, %
		к марту 2020 г., прирост соответствующих единиц	%	к апрелю 2019 г., прирост, %	
Покупка физическими лицами наличной иностранной валюты в уполномоченных банках					
Количество сделок, тыс. ед.	407	-523	-56	-80	3
Средний размер сделки, долл.	2 083	535	35	80	-8

С валютных счетов, открытых в уполномоченных банках, в апреле 2020 года физическими лицами было снято 2,6 млрд долларов, что на 38% меньше, чем месяцем ранее.

Предложение физическими лицами наличной иностранной валюты

Совокупное предложение населением наличной иностранной валюты (сумма проданной в уполномоченных банках, направленной на конверсию и зачисленной на валютные счета наличной иностранной валюты) в апреле 2020 года по сравнению с мартом сократилось на 68% и составило 1,5 млрд долларов. Объем совокупного предложения был меньше, чем в апреле 2018 и 2019 годов, на 66 и 59% соответственно.

ДИНАМИКА СОВОКУПНОГО ПРЕДЛОЖЕНИЯ ФИЗИЧЕСКИМИ ЛИЦАМИ НАЛИЧНОЙ ИНОСТРАННОЙ ВАЛЮТЫ В 2018–2020 ГОДАХ, МЛН ДОЛЛ.



Совокупное предложение населением долларов США в апреле 2020 года по сравнению с предыдущим месяцем уменьшилось на 63%, европейской валюты — на 77%, составив 1,1 и 0,4 млрд долларов соответственно. Доля долларов США в структуре совокупного предложения выросла до 75% относительно 66% месяцем ранее, доля европейской валюты снизилась с 33 до 24%.

	млн долл.	структура, %	к марту 2020 г., прирост		к апрелю 2019 г., прирост, %	Апрель 2019 г. к марту 2019 г., прирост, %
			млн долл.	%		
Совокупное предложение	1 484	100	-3 133	-68	-59	12
<i>доллар США</i>	1 115	75	-1 931	-63	-56	10
<i>евро</i>	352	24	-1 162	-77	-67	16
продано физическими лицами и сдано на конверсию	604	100	-1 485	-71	-51	18
<i>доллар США</i>	444	74	-956	-68	-49	18
<i>евро</i>	153	25	-500	-77	-55	18
зачислено на валютные счета	879	100	-1 648	-65	-63	9
<i>доллар США</i>	670	76	-975	-59	-59	6
<i>евро</i>	199	23	-662	-77	-73	15

В апреле 2020 года населением было продано уполномоченным банкам 0,6 млрд долларов наличной иностранной валюты, что на 71% меньше, чем месяцем ранее. Продажи долларов США сократились на 68%,

европейской валюты — на 77%. Количество сделок по продаже населением наличной иностранной валюты по сравнению с мартом уменьшилось на 65% и составило 0,7 млн сделок. Средний размер сделки по продаже снизился на 17% и составил 863 доллара.

	значение показателя	Апрель 2020 г.			Апрель 2019 г. к марту 2019 г., прирост, %
		к марту 2020 г., прирост		к апрелю 2019 г., прирост, %	
		соответствующих единиц	%		
Продажа физическими лицами наличной иностранной валюты в уполномоченных банках					
Количество сделок, тыс. ед.	695	-1 293	-65	-61	13
Средний размер сделки, долл.	863	-176	-17	25	4

На валютные счета в уполномоченных банках физическими лицами в апреле 2020 года было зачислено 0,9 млрд долларов наличной иностранной валюты, что на 65% меньше, чем месяцем ранее.

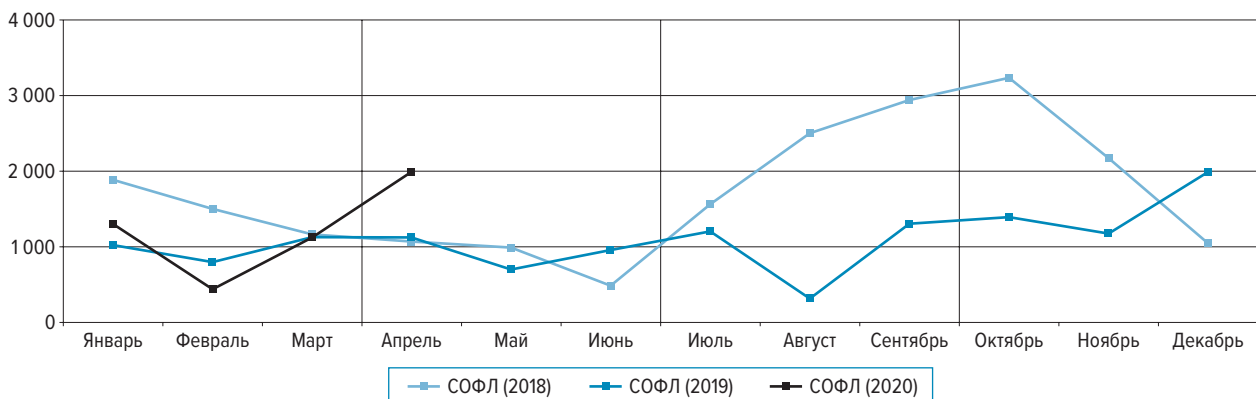
Сальдо операций физических лиц с наличной иностранной валютой

В апреле 2020 года по сравнению с предыдущим месяцем чистый спрос населения на наличную иностранную валюту вырос в 1,8 раза и составил 2 млрд долларов. Чистый спрос на доллары США увеличился на 57%, на европейскую валюту — в 8,7 раза.

млн долл.

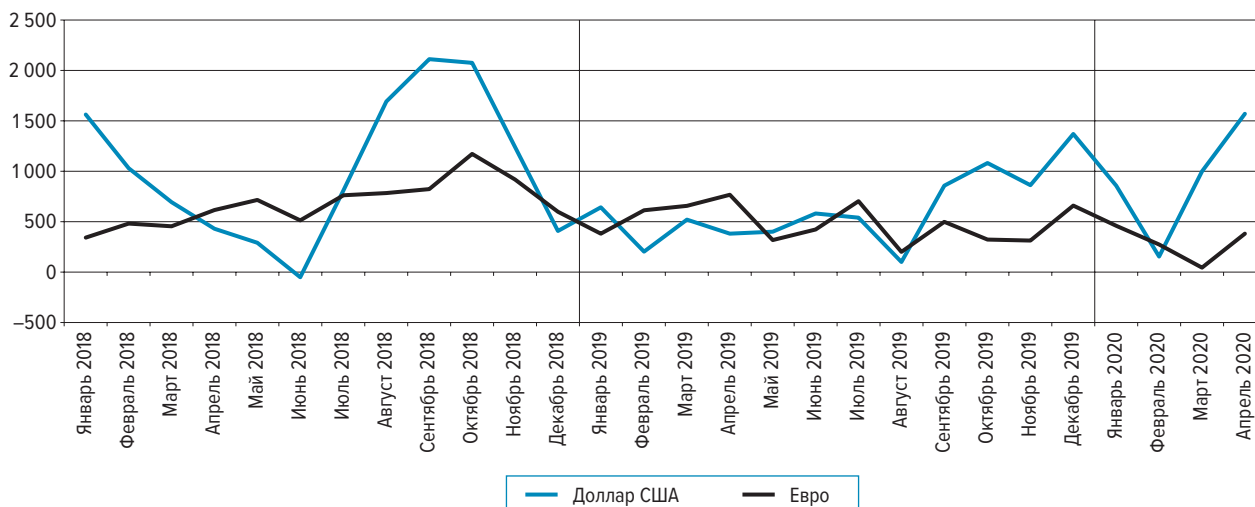
	2020 г.		2019 г.	
	апрель	март	апрель	март
Чистый спрос (+) / чистое предложение (-) (СОФЛ)	1 994	1 125	1 180	1 202
из них:				
доллар США	1 569	999	382	520
евро	381	44	768	656
Чистый ввоз (+) / вывоз (-) по всем видам валют	989	4 879	814	822
из них:				
доллар США	874	3 858	235	-340
евро	105	1 019	518	1 130

ДИНАМИКА САЛЬДО ОПЕРАЦИЙ ФИЗИЧЕСКИХ ЛИЦ (СОФЛ)¹ В 2018–2020 ГОДАХ, МЛН ДОЛЛ.



¹ Разница между объемом наличной иностранной валюты, проданной физическим лицам и выданной с их счетов, и объемом наличной иностранной валюты, купленной уполномоченными банками у физических лиц и зачисленной на их счета (сальдо операций физических лиц — СОФЛ, чистый спрос (+) / чистое предложение (-)).

ЧИСТЫЙ СПРОС НА ДОЛЛАР США И ЕВРО В 2018–2020 ГОДАХ, МЛН ДОЛЛ.



В апреле 2020 года переводы физическими лицами наличной иностранной валюты из Российской Федерации без открытия счета были меньше, чем ее переводы в страну. Сальдо переводов физическими лицами наличной иностранной валюты без открытия счета составило менее 0,1 млрд долларов.

Ввоз и вывоз наличной иностранной валюты уполномоченными банками

В апреле 2020 года уполномоченные банки ввезли в страну наличную иностранную валюту в объеме 1,4 млрд долларов, что на 76% меньше, чем месяцем ранее. Ввоз долларов США сократился на 74%, европейской валюты – на 85%.

	Апрель 2020 г.					Апрель 2019 г. к марту 2019 г., прирост, %
	млн долл.	структура, %	к марту 2020 г., прирост		к апрелю 2019 г., прирост, %	
			млн долл.	%		
Ввоз по всем видам валют	1 444	100	-4 643	-76	-6	-21
из них:						
<i>доллар США</i>	1 267	88	-3 686	-74	59	34
<i>евро</i>	165	11	-965	-85	-76	-49
Вывоз по всем видам валют	454	100	-753	-62	-38	-35
из них:						
<i>доллар США</i>	394	87	-701	-64	-30	-40
<i>евро</i>	60	13	-50	-46	-62	-14

Объем наличной иностранной валюты, вывезенной из страны уполномоченными банками, в апреле 2020 года по сравнению с мартом уменьшился на 62% и составил 0,5 млрд долларов.

Материал подготовлен Департаментом финансового мониторинга и валютного контроля.