

Обзор основных показателей, характеризующих состояние внутреннего рынка наличной иностранной валюты в феврале 2020 года

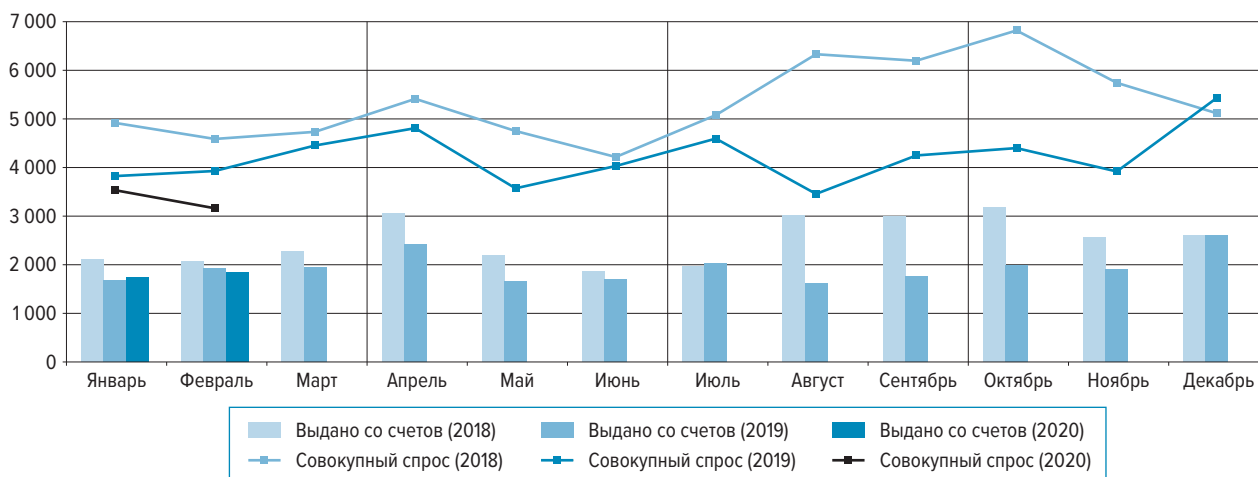
В феврале 2020 года на внутреннем рынке по сравнению с январем произошло падение чистого спроса населения на наличную иностранную валюту — до 0,4 млрд долларов США в долларовом эквиваленте (далее — долларов). Оно было обусловлено увеличением предложения населением наличной иностранной валюты при некотором сокращении спроса на нее.

В сложившихся условиях уполномоченные банки сократили ввоз и вывоз наличной иностранной валюты.

Спрос физических лиц на наличную иностранную валюту

В феврале 2020 года совокупный спрос населения на наличную иностранную валюту (сумма купленной в уполномоченных банках, полученной по конверсии и снятой с валютных счетов наличной иностранной валюты) по сравнению с январем сократился на 11% и составил 3,2 млрд долларов. Его объем был меньше, чем в феврале 2018 и 2019 годов, на 31 и 20% соответственно.

ДИНАМИКА СОВОКУПНОГО СПРОСА ФИЗИЧЕСКИХ ЛИЦ НА НАЛИЧНУЮ ИНОСТРАННУЮ ВАЛЮТУ В 2018–2020 ГОДАХ, МЛН ДОЛЛ.



Спрос населения на доллары США в феврале 2020 года по сравнению с предыдущим месяцем снизился на 14%, на европейскую валюту — на 2%, составив соответственно 2,1 и 1 млрд долларов. Доля долларов США в структуре совокупного спроса уменьшилась до 65% относительно 68% месяцем ранее, доля европейской валюты увеличилась с 30 до 33%.

	Февраль 2020 г.					Февраль 2019 г. к январю 2019 г., прирост, %
	млн долл.	структура, %	к январю 2020 г., прирост		к февралю 2019 г., прирост, %	
			млн долл.	%		
Совокупный спрос	3 162	100	-373	-11	-20	3
доллар США	2 064	65	-345	-14	-15	-5
евро	1 046	33	-21	-2	-28	19
куплено физическими лицами и получено по конверсии	1 320	100	-468	-26	-34	-6
доллар США	790	60	-386	-33	-34	-16
евро	500	38	-71	-13	-35	13
снято с валютных счетов	1 842	100	94	5	-4	14
доллар США	1 274	69	42	3	3	8
евро	547	30	50	10	-18	28

В феврале 2020 года объем покупки населением наличной иностранной валюты в уполномоченных банках уменьшился по сравнению с январем на 26%, до 1,3 млрд долларов. Долларов США было куплено

на 33% меньше, чем месяцем ранее, европейской валюты — на 13%. Количество операций по покупке физическими лицами наличной иностранной валюты по сравнению с январем сократилось на 11% и составило 1,3 млн сделок. Средний размер сделки по покупке снизился на 18% и составил 1018 долларов.

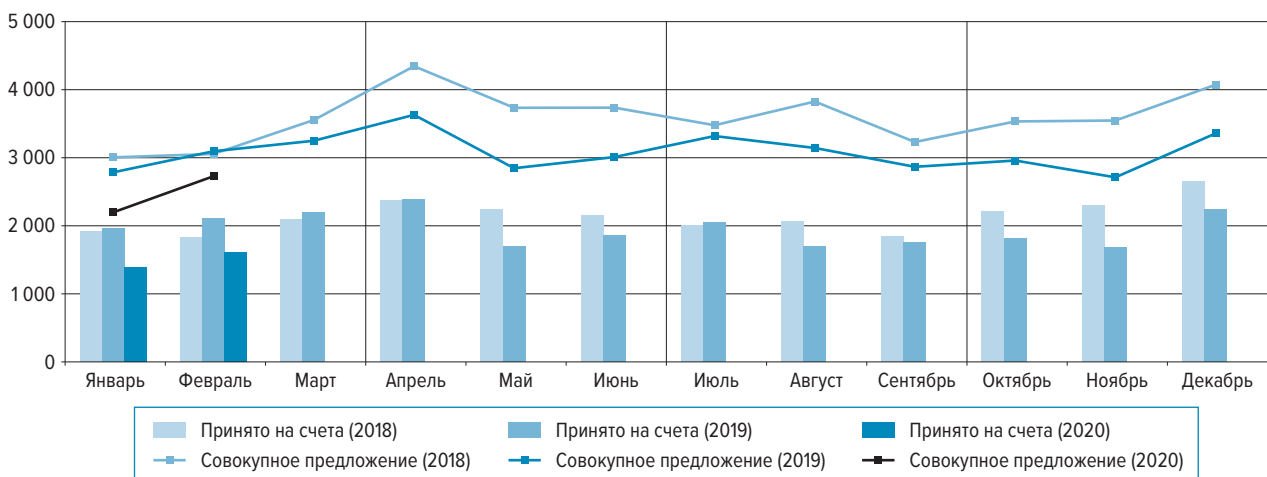
	значение показателя	Февраль 2020 г.			Февраль 2019 г. к январю 2019 г., прирост, %
		к январю 2020 г., прирост соответствующих единиц	%	к февралю 2019 г., прирост, %	
Покупка физическими лицами наличной иностранной валюты в уполномоченных банках					
Количество сделок, тыс. ед.	1 283	-154	-11	-22	24
Средний размер сделки, долл.	1 018	-218	-18	-16	-24

С валютных счетов, открытых в уполномоченных банках, в феврале 2020 года физическими лицами было снято 1,8 млрд долларов, что на 5% больше, чем месяцем ранее.

Предложение физическими лицами наличной иностранной валюты

Совокупное предложение населением наличной иностранной валюты (сумма проданной в уполномоченных банках, направленной на конверсию и зачисленной на валютные счета наличной иностранной валюты) в феврале 2020 года по сравнению с январем выросло на 24% и составило 2,7 млрд долларов. Объем совокупного предложения был меньше, чем в феврале 2018 и 2019 годов, на 11 и 12% соответственно.

ДИНАМИКА СОВОКУПНОГО ПРЕДЛОЖЕНИЯ ФИЗИЧЕСКИМИ ЛИЦАМИ НАЛИЧНОЙ ИНОСТРАННОЙ ВАЛЮТЫ В 2018–2020 ГОДАХ, МЛН ДОЛЛ.



Совокупное предложение населением долларов США в феврале 2020 года по сравнению с предыдущим месяцем увеличилось на 23%, европейской валюты — на 27%, составив 1,9 и 0,8 млрд долларов соответственно. Доля долларов США в структуре совокупного предложения снизилась до 70% относительно 71% месяцем ранее, доля европейской валюты не изменилась и составила 28%.

	млн долл.	структура, %	Февраль 2020 г.		к февралю 2019 г., прирост, %	Февраль 2019 г. к январю 2019 г., прирост, %
			к январю 2020 г., прирост			
			млн долл.	%		
Совокупное предложение	2 729	100	531	24	-12	11
<i>доллар США</i>	1 910	70	358	23	-14	16
<i>евро</i>	774	28	164	27	-7	0
продано физическими лицами и сдано на конверсию	1 114	100	303	37	13	19
<i>доллар США</i>	778	70	226	41	11	24
<i>евро</i>	311	28	75	32	18	8
зачислено на валютные счета	1 615	100	227	16	-23	8
<i>доллар США</i>	1 132	70	131	13	-26	12
<i>евро</i>	463	29	90	24	-19	-3

В феврале 2020 года населением было продано уполномоченным банкам 1,1 млрд долларов наличной иностранной валюты, что на 37% больше, чем месяцем ранее. Продажи долларов США выросли на 41%, европейской валюты — на 32%. Количество сделок по продаже населением наличной иностранной валюты по сравнению с январем увеличилось на 9% и составило 1,5 млн сделок. Средний размер сделки по продаже вырос на 26% и составил 727 долларов.

	Февраль 2020 г.				Февраль 2019 г. к январю 2019 г., прирост, %
	значение показателя	к январю 2020 г., прирост		к февралю 2019 г., прирост, %	
		соответствующих единиц	%		
Продажа физическими лицами наличной иностранной валюты в уполномоченных банках					
Количество сделок, тыс. ед.	1 513	122	9	5	5
Средний размер сделки, долл.	727	152	26	8	15

На валютные счета в уполномоченных банках физическими лицами в феврале 2020 года было зачислено 1,6 млрд долларов наличной иностранной валюты, что на 16% больше, чем месяцем ранее.

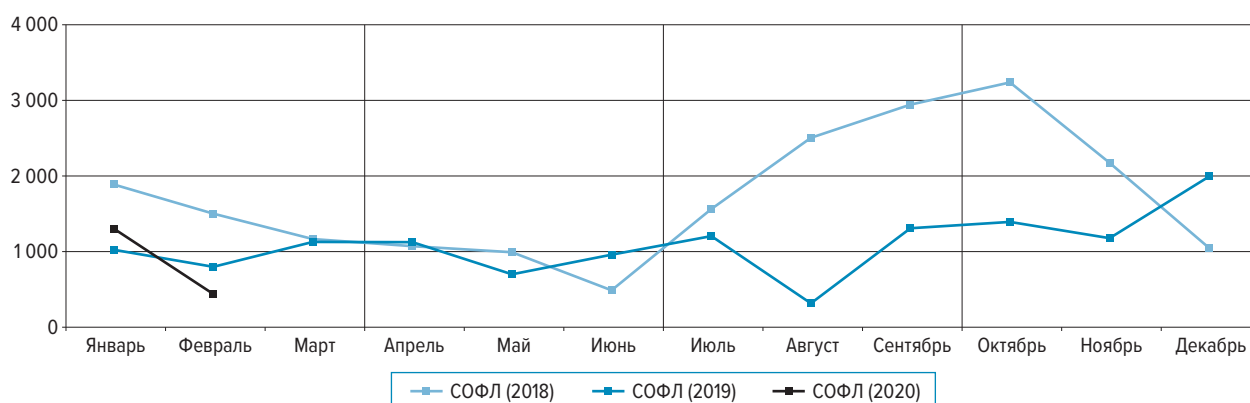
Сальдо операций физических лиц с наличной иностранной валютой

В феврале 2020 года по сравнению с предыдущим месяцем чистый спрос населения на наличную иностранную валюту снизился в три раза и составил 0,4 млрд долларов. Чистый спрос на доллары США уменьшился в 5,6 раза, на европейскую валюту — в 1,7 раза.

млн долл.

	2020 г.		2019 г.	
	февраль	январь	февраль	январь
Чистый спрос (+) / чистое предложение (-) (СОФЛ)	434	1 338	834	1 037
из них:				
доллар США	154	856	204	643
евро	273	458	613	380
Чистый ввоз (+) / вывоз (-) по всем видам валют	543	1 775	830	842
из них:				
доллар США	222	1 141	-192	433
евро	286	579	1 012	396

ДИНАМИКА САЛЬДО ОПЕРАЦИЙ ФИЗИЧЕСКИХ ЛИЦ (СОФЛ)¹ В 2018–2020 ГОДАХ, МЛН ДОЛЛ.



¹ Разница между объемом наличной иностранной валюты, проданной физическим лицам и выданной с их счетов, и объемом наличной иностранной валюты, купленной уполномоченными банками у физических лиц и зачисленной на их счета (сальдо операций физических лиц — СОФЛ, чистый спрос (+) / чистое предложение (-)).

ЧИСТЫЙ СПРОС НА ДОЛЛАР США И ЕВРО В 2018–2020 ГОДАХ, МЛН ДОЛЛ.



Как и в предыдущие месяцы, переводы физическими лицами наличной иностранной валюты из Российской Федерации без открытия счета превышали переводы ее в страну. В феврале 2020 года относительно января сальдо переводов физическими лицами наличной иностранной валюты без открытия счета снизилось на 5% и составило менее 0,1 млрд долларов.

Ввоз и вывоз наличной иностранной валюты уполномоченными банками

В феврале 2020 года уполномоченные банки ввезли в страну наличную иностранную валюту в объеме 1 млрд долларов, что на 60% меньше, чем месяцем ранее. Ввоз долларов США сократился на 68%, европейской валюты – на 40%.

	Февраль 2020 г.					Февраль 2019 г. к январю 2019 г., прирост, %
	млн долл.	структура, %	к январю 2020 г., прирост		к февралю 2019 г., прирост, %	
			млн долл.	%		
Ввоз по всем видам валют	959	100	-1 415	-60	-49	41
из них:						
<i>доллар США</i>	514	54	-1 118	-68	-25	-16
<i>евро</i>	406	42	-274	-40	-66	131
Вывоз по всем видам валют	416	100	-183	-31	-61	111
из них:						
<i>доллар США</i>	292	70	-199	-41	-67	131
<i>евро</i>	120	29	18	18	-34	49

Объем наличной иностранной валюты, вывезенной из страны уполномоченными банками, в феврале 2020 года по сравнению с январем снизился на 31% и составил 0,4 млрд долларов.

Материал подготовлен Департаментом финансового мониторинга и валютного контроля.