



Банк России

ТЕНДЕНЦИИ
МИКРОФИНАНСОВОГО РЫНКА 2018





Основные тенденции на рынке

- Банк России выводит с рынка недобросовестных/недействующих/неэффективных игроков;
- Драйвер роста – спрос на микрозаймы физических лиц; устойчивый спрос на IL¹ (в т.ч. POS²);
- Адаптация рынка к регулятивным требованиям:
 - окончание переходного периода по резервированию;
 - сокращение сроков резервирования PDL³ (100% с 91 дня);
 - повышающий коэффициент 10% для PDL;
 - ограничение предельной задолженности заемщика по отношению к сумме займа.
- Существенный прирост за счет низкой базы и наращивания объемов перед введением ограничений процентной ставки и предельной долговой нагрузки;
- Активное развитие онлайн займов - переход PDL в онлайн-формат.

¹ Installments – сегмент потребительских микрозаймов, которые предоставляются в соответствии с Федеральным законом от 21.12.2013 № 353-ФЗ «О потребительском кредите (займе)» на срок более 30 дней на сумму более 30 тыс. рублей.

² POS (POS — Point Of Sale) — сегмент потребительских микрозаймов, предусматривающий выдачу микрозаймов на определенные товары непосредственно в торговых точках.

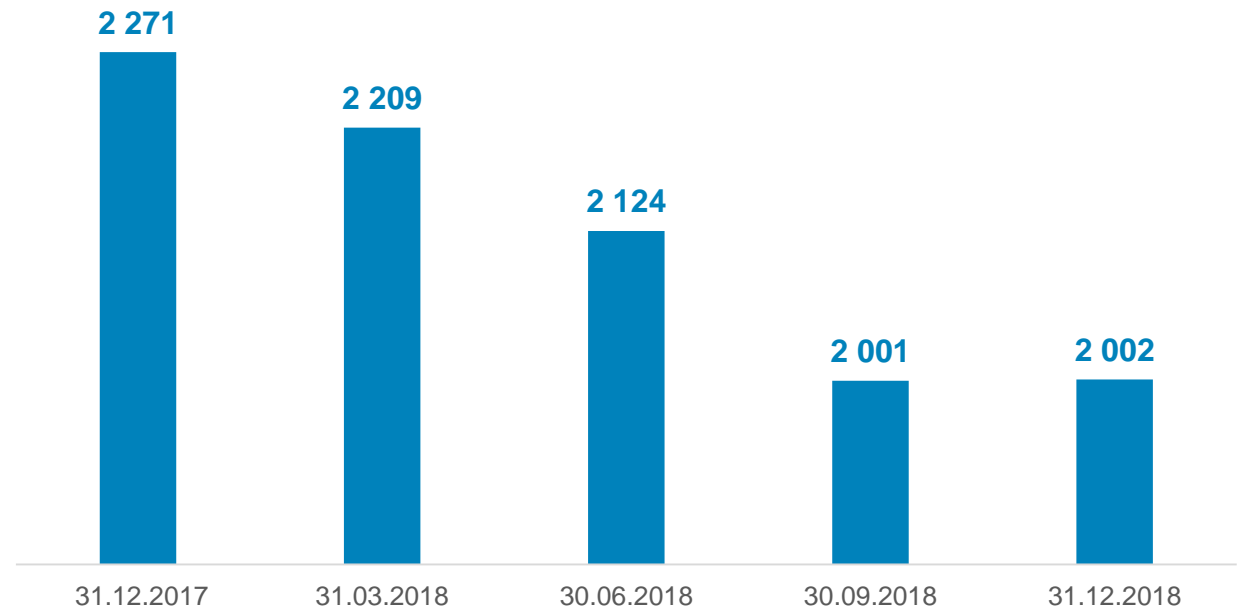
³ PDL (Pay Day Loans) - сегмент краткосрочных потребительских микрозаймов физическим лицам на срок до 30 дней на сумму до 30 тыс. рублей.



Снижение количества МФО, рост основных показателей

- Число МФО за 12 месяцев сократилось на 12% (269 компаний) до 2 002 компаний;
- При этом:
 - портфель вырос на **45%** (163,6 млрд руб.);
 - кол-во действующих договоров на **44%** (9,4 млн ед.);
 - объем выданных займов на **29%** (330 млрд руб.).

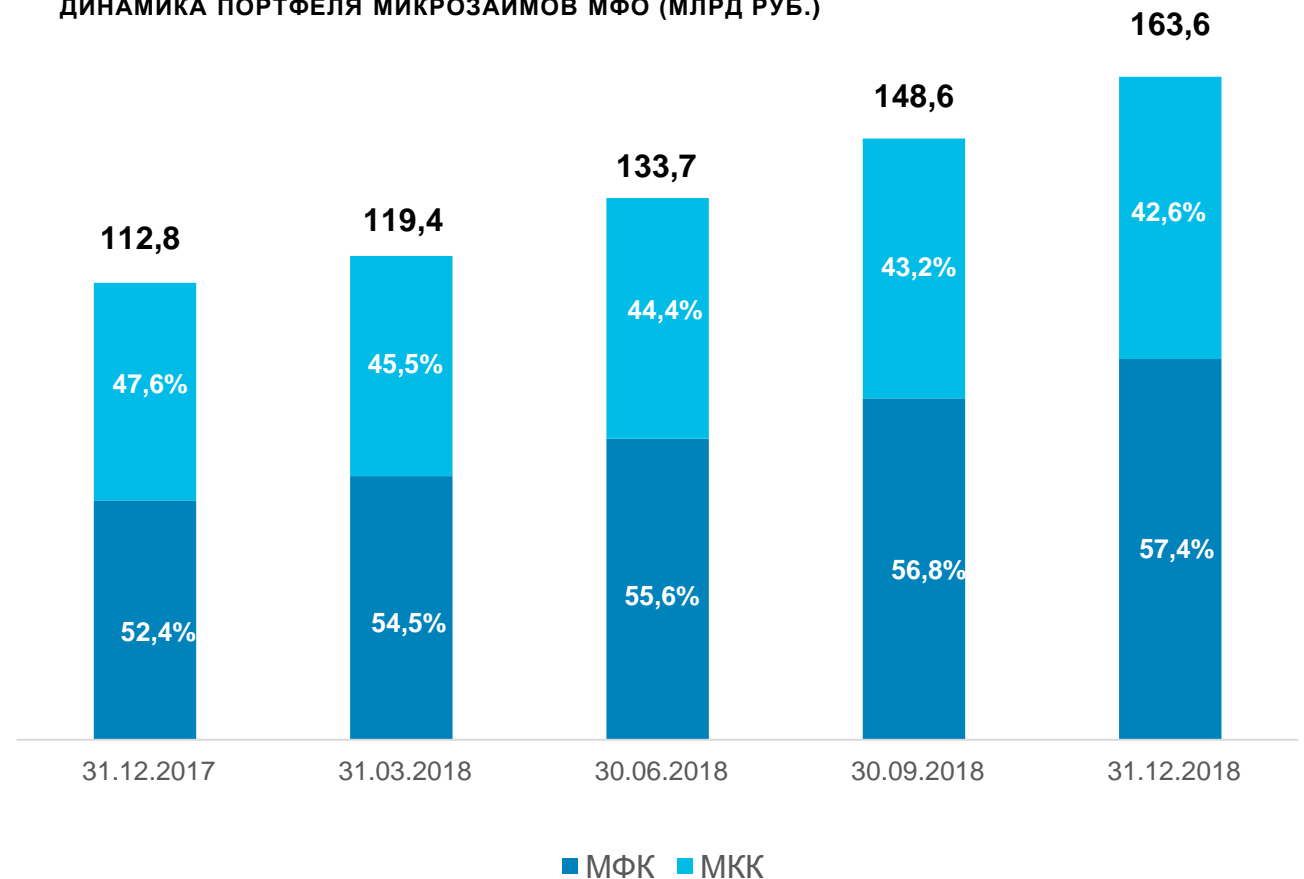
ДИНАМИКА КОЛИЧЕСТВА МФО В РОССИЙСКОЙ ФЕДЕРАЦИИ (ЕД.)



Рост портфеля микрозаймов

- На начало 2019 года в государственном реестре состояло 53 МФК и 1 949 МКК;
- Прирост совокупного портфеля МФК за 12 месяцев составил 59%, МКК - 30%;
- 63% чистой прибыли в 2018 году пришлось на МФК.

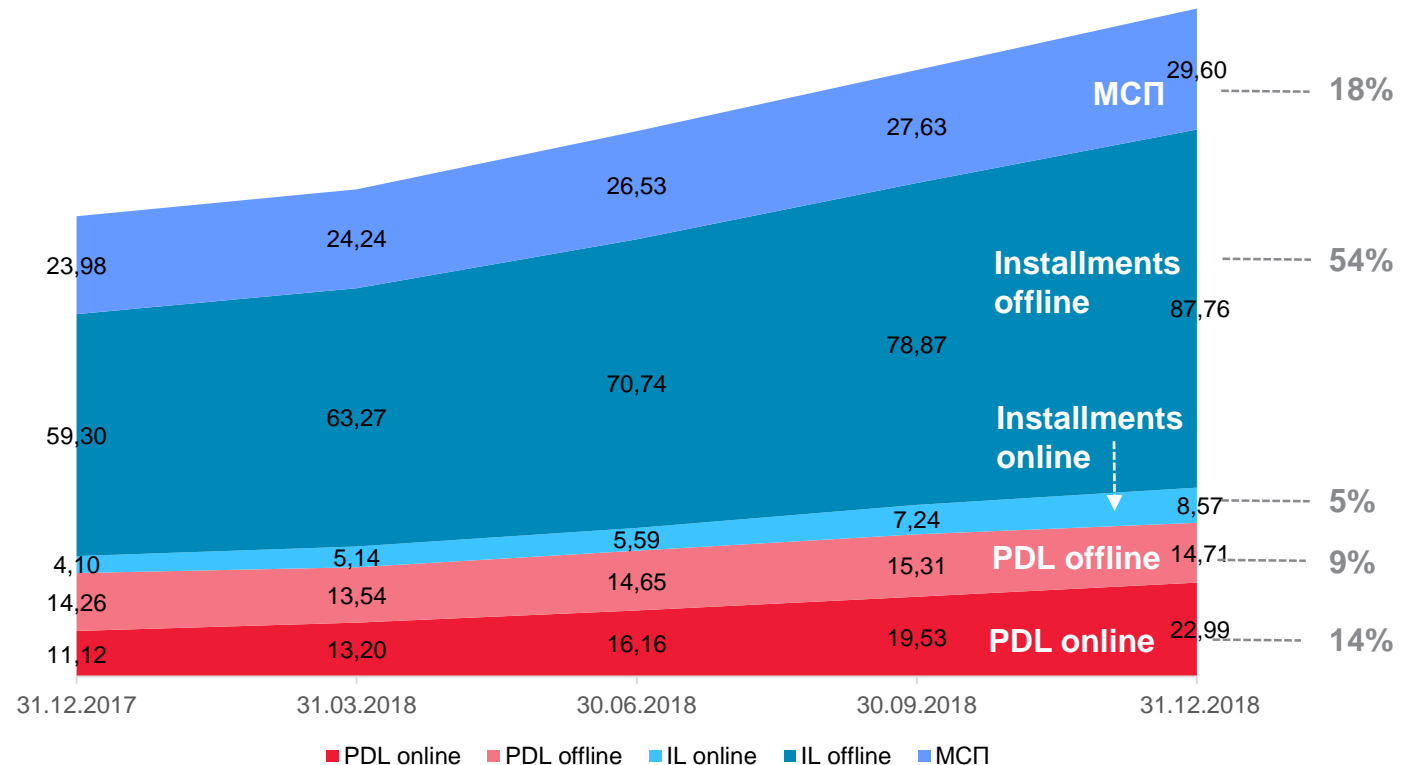
ДИНАМИКА ПОРТФЕЛЯ МИКРОЗАЙМОВ МФО (МЛРД РУБ.)



Стабильный рост сегмента ИЛ, развитие онлайн- сегмента

- 82% выдано ФЛ (134,03 млрд руб.), рост портфеля за 12 месяцев - 51%;
- Ключевой драйвер – ИЛ, портфель за 12 месяцев увеличился на 52%;
- Портфель онлайн-займов за 12 месяцев вырос в два раза до 31,6 млрд руб. (19% в общем портфеле).

ДИНАМИКА ПОРТФЕЛЯ ПО СЕГМЕНТАМ (МЛРД РУБ.)

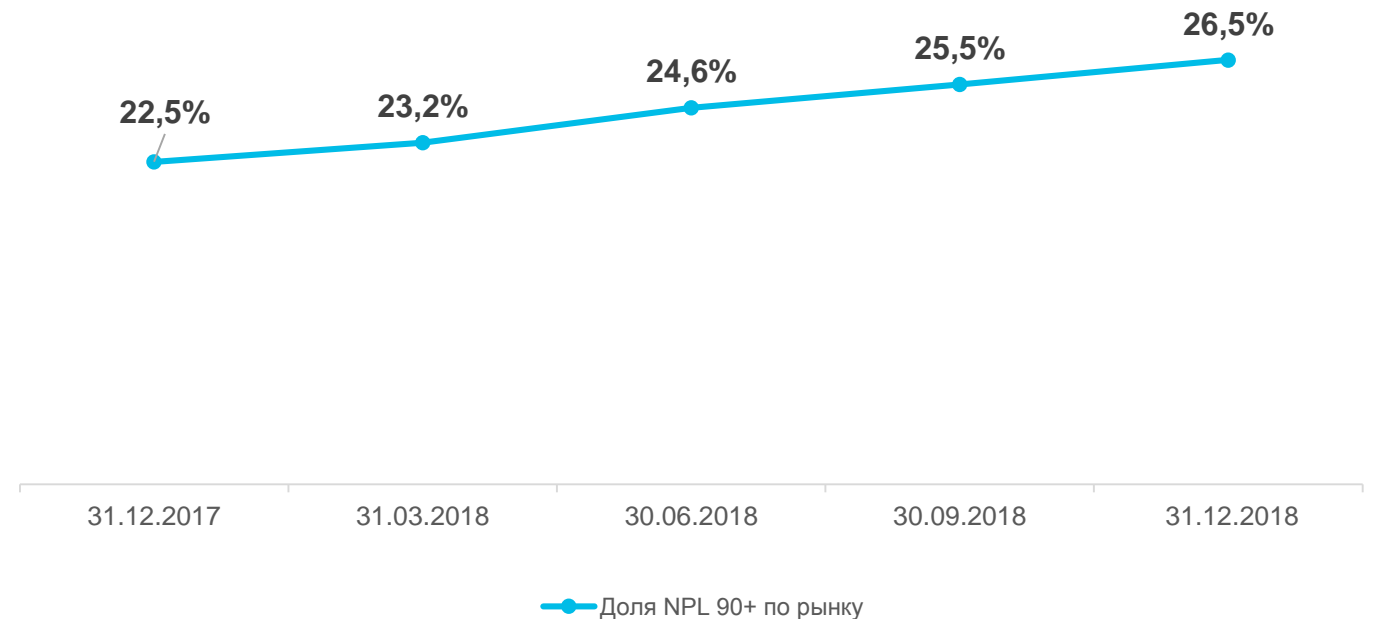




Планомерный рост просроченной задолженности

- Доля NPL 90+⁴ увеличилась с 22,5% до 26,5%, что в среднем соответствует значениям предыдущего года.

ДИНАМИКА NPL 90+ (МЛРД РУБ.)



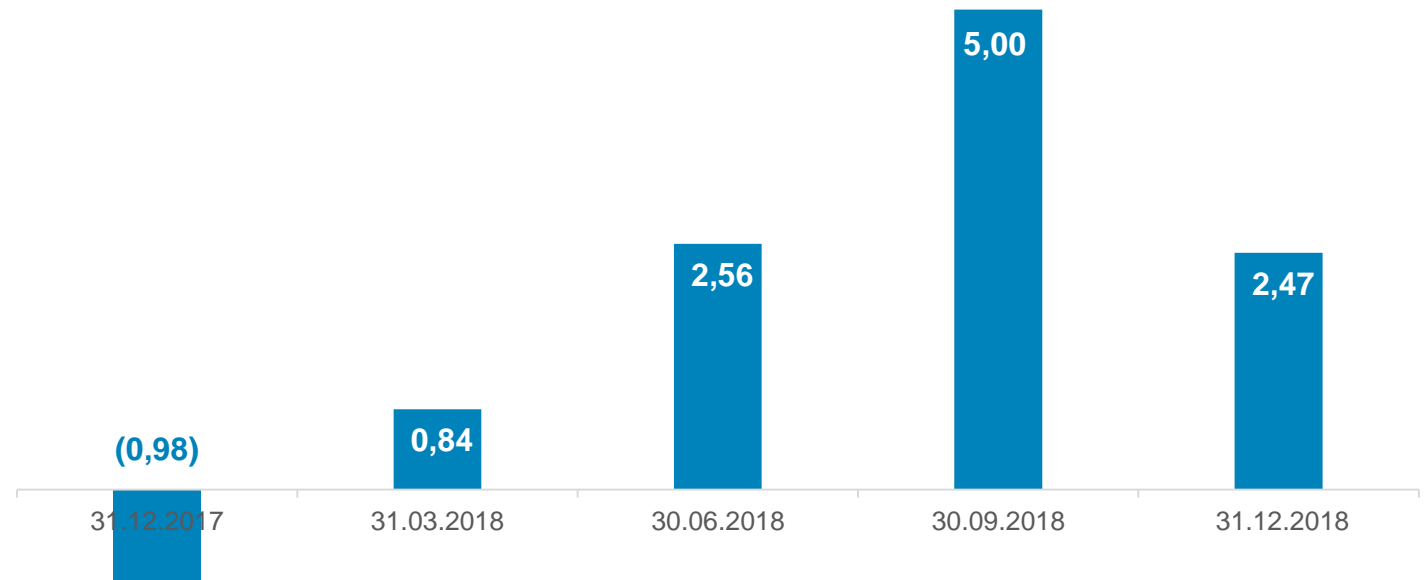
⁴ NPL 90+ - показатель, характеризующий величину непогашенной задолженности, по которой выплата основного долга и процентов просрочена на 90 дней и более.



Финансовый результат

- Восстановление положительного финансового результата в целом по рынку – совокупная чистая прибыль за 2018 год составила 10,87 млрд руб.;
- На положительный финансовый результат с начала года вышел сегмент PDL, который формировал отрицательный финансовый результат со 2 квартала 2017 года, что позволяет говорить о том, что в течение 2018 года компании справились с регулятивными требованиями.

ДИНАМИКА ЧИСТОЙ ПРИБЫЛИ (УБЫТКОВ) МФО (МЛРД РУБ.)

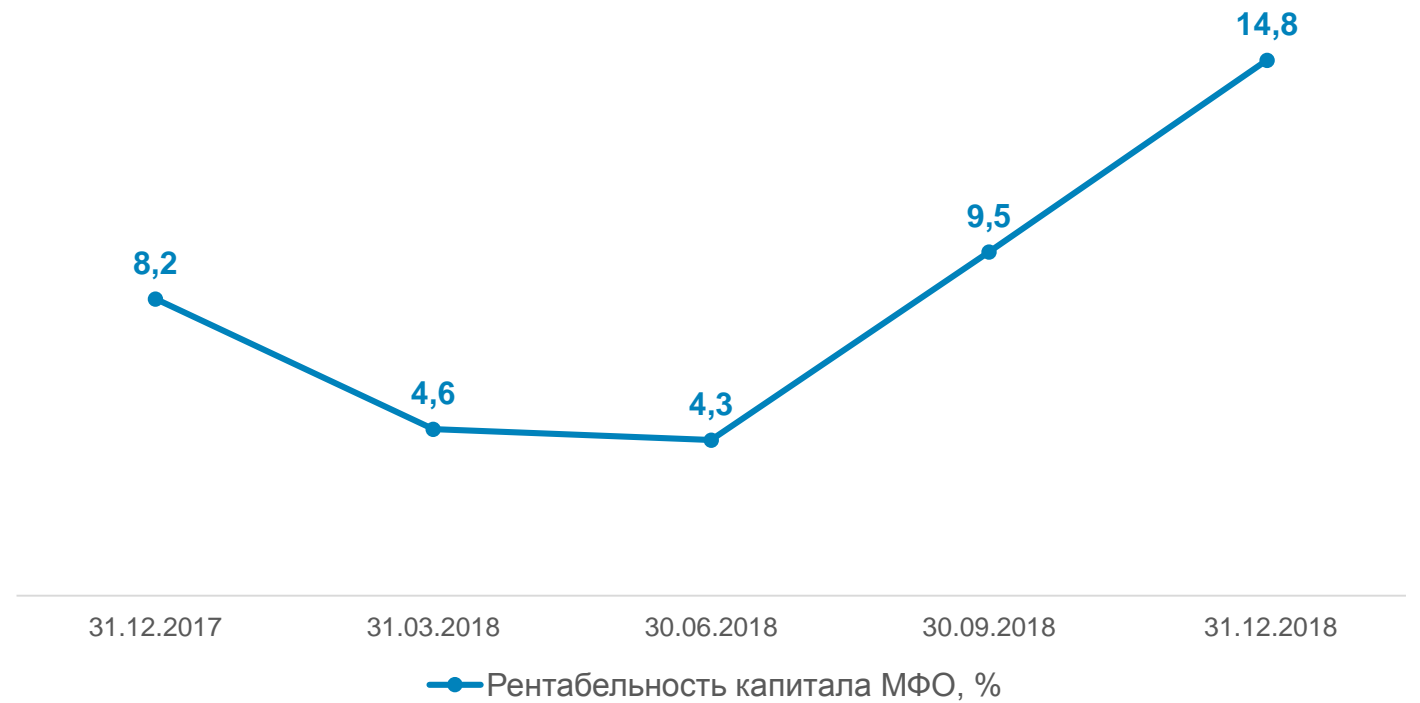




Рентабельность

- ROE МФО в конце 4 квартала 2018 составил 14,8%, что на 6,6 п.п. выше, чем на 31.12.2017.

ПОКАЗАТЕЛЬ РЕНТАБЕЛЬНОСТИ КАПИТАЛА МФО, %





Закон № 554-ФЗ

28.01.2019 вступил в силу Федеральный закон от 27.12.2018 № 554-ФЗ «О внесении изменений в Федеральный закон «О потребительском кредите (займе)» и Федеральный закон «О микрофинансовой деятельности и микрофинансовых организациях», который предусматривает введение с 28.01.2019 следующих ограничений:

- **Ограничение единой суммы платежей:**

28.01.2019	01.07.2019	01.01.2020
2,5X	2,0X	1,5X

Timeline showing the reduction of the maximum payment amount: 2.5X on 28.01.2019, 2.0X on 01.07.2019, and 1.5X on 01.01.2020.

- **Ограничение ежедневной процентной ставки:**

28.01.2019	01.07.2019
1,5% в день	1% в день

Timeline showing the reduction of the daily interest rate: 1.5% per day on 28.01.2019 and 1% per day on 01.07.2019.

Ожидается, что данное регулирование окажет влияние на динамику основных показателей рынка.



Жалобы

- Количество жалоб на деятельность МФО по сравнению с 2017 годом выросло на 32,8%, что соответствует росту совокупного портфеля микрозаймов, который за год увеличился на 45,1% (до 163,6 млрд руб.). При этом количество жалоб на каждые 1 000 заключенных договоров в 2018 году было ниже, чем количество жалоб на 1000 договоров в 2016 году;
- Основными проблемами по-прежнему остаются:
 - совершение действий, направленных на возврат задолженности по договору микрозайма;
 - оспаривание факта заключения договора, в т. ч. мошенничество;
 - соблюдение договора микрозайма.