

Обзор основных показателей, характеризующих состояние внутреннего рынка наличной иностранной валюты в ноябре 2019 года

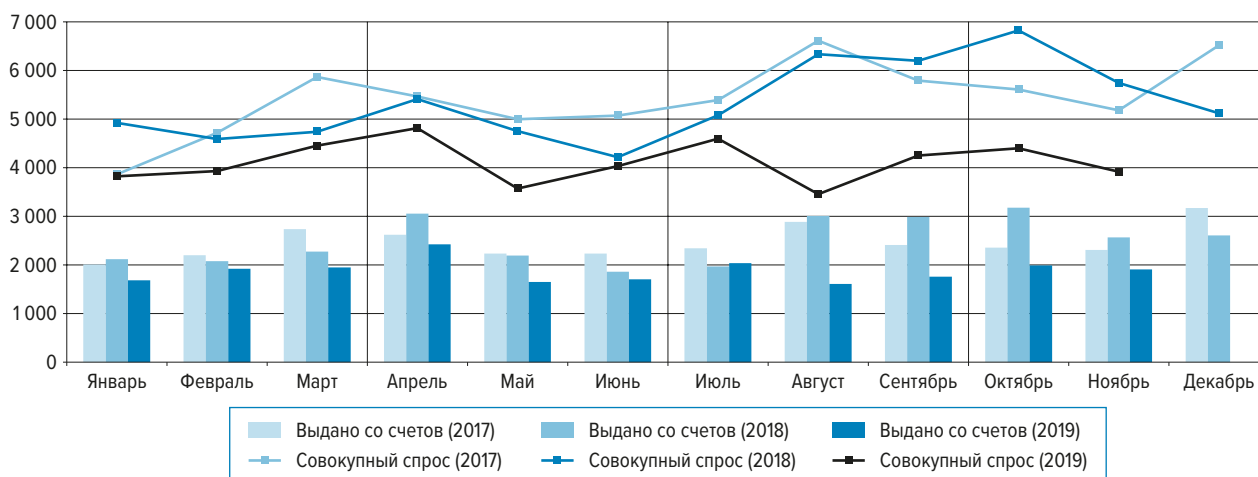
В ноябре 2019 года на внутреннем рынке наблюдалось снижение активности населения как по покупке наличной иностранной валюты, так и по ее продаже, что привело к сокращению чистого спроса на наличную иностранную валюту до 1,2 млрд долларов США в долларовом эквиваленте (далее — долларов).

В сложившихся условиях уполномоченные банки сократили ввоз в страну наличной иностранной валюты.

Спрос физических лиц на наличную иностранную валюту

В ноябре 2019 года совокупный спрос населения на наличную иностранную валюту (сумма купленной в уполномоченных банках, полученной по конверсии и снятой с валютных счетов наличной иностранной валюты) по сравнению с октябрём сократился на 11% и составил 4 млрд долларов. Его объем был меньше, чем в ноябре 2017 и 2018 годов, на 24 и 32% соответственно.

ДИНАМИКА СОВОКУПНОГО СПРОСА ФИЗИЧЕСКИХ ЛИЦ НА НАЛИЧНУЮ ИНОСТРАННУЮ ВАЛЮТУ В 2017–2019 ГОДАХ, МЛН ДОЛЛ.



Спрос населения на доллары США и европейскую валюту в ноябре 2019 года по сравнению с предыдущим месяцем снизился в равной степени — на 11%, составив 2,7 и 1,1 млрд долларов соответственно. Доли долларов США и европейской валюты в структуре совокупного спроса по сравнению с октябрём практически не изменились и составили 69 и 29% соответственно.

	Ноябрь 2019 г.					Ноябрь 2018 г. к октябрю 2018 г., прирост, %
	млн долл.	структура, %	к октябрю 2019 г., прирост		к ноябрю 2018 г., прирост, %	
			млн долл.	%		
Совокупный спрос	3 918	100	-482	-11	-32	-16
<i>доллар США</i>	2 710	69	-336	-11	-29	-16
<i>евро</i>	1 140	29	-134	-11	-37	-15
куплено физическими лицами и получено по конверсии	2 010	100	-398	-17	-37	-13
<i>доллар США</i>	1 384	69	-338	-20	-34	-10
<i>евро</i>	574	29	-49	-8	-44	-18
снято с валютных счетов	1 908	100	-83	-4	-26	-19
<i>доллар США</i>	1 325	69	1	0	-24	-23
<i>евро</i>	566	30	-85	-13	-29	-11

В ноябре 2019 года объем покупки населением наличной иностранной валюты в уполномоченных банках снизился по сравнению с октябрём на 17%, до 2 млрд долларов. Долларов США было куплено

на 20% меньше, чем месяцем ранее, европейской валюты — на 8%. Количество операций по покупке физическими лицами наличной иностранной валюты по сравнению с октябрём уменьшилось на 18% и составило 1,6 млн сделок. Средний размер сделки по покупке вырос на 2% и составил 1225 долларов.

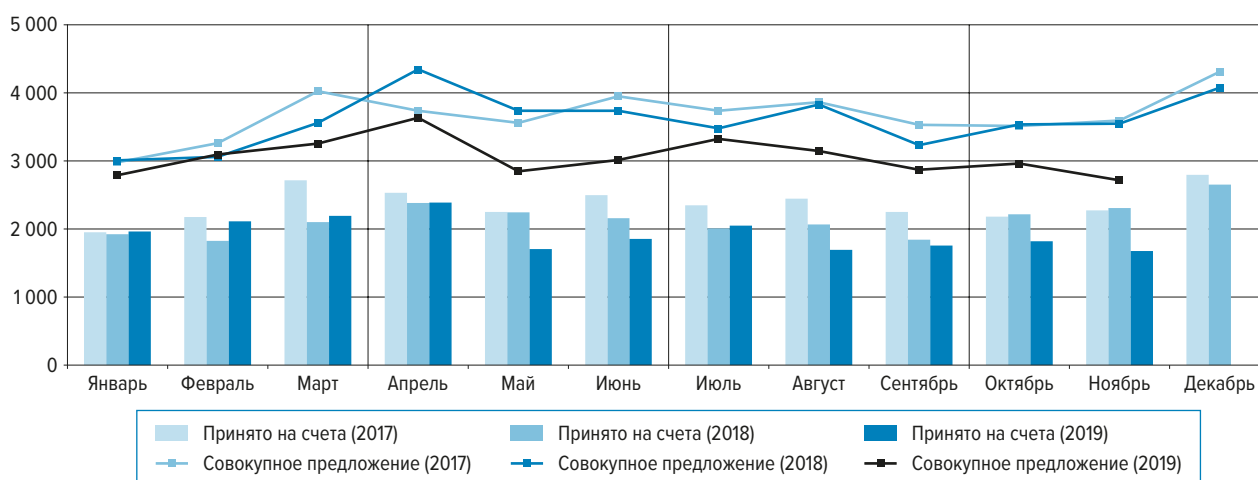
	Ноябрь 2019 г.				Ноябрь 2018 г. к октябрю 2018 г., прирост, %
	значение показателя	к октябрю 2019 г., прирост		к ноябрю 2018 г., прирост, %	
		соответствующих единиц	%		
Покупка физическими лицами наличной иностранной валюты в уполномоченных банках					
Количество сделок, тыс. ед.	1 631	-355	-18	-5	-16
Средний размер сделки, долл.	1 225	19	2	-33	4

С валютных счетов, открытых в уполномоченных банках, в ноябре 2019 года физическими лицами было снято 1,9 млрд долларов, что на 4% меньше, чем месяцем ранее.

Предложение физическими лицами наличной иностранной валюты

Совокупное предложение населением наличной иностранной валюты (сумма проданной в уполномоченных банках, направленной на конверсию и зачисленной на валютные счета наличной иностранной валюты) в ноябре 2019 года по сравнению с октябрём сократилось на 8% и составило 2,7 млрд долларов. Объем совокупного предложения был меньше, чем в ноябре 2017 и 2018 годов, на 25 и 24% соответственно.

ДИНАМИКА СОВОКУПНОГО ПРЕДЛОЖЕНИЯ ФИЗИЧЕСКИМИ ЛИЦАМИ НАЛИЧНОЙ ИНОСТРАННОЙ ВАЛЮТЫ В 2017–2019 ГОДАХ, МЛН ДОЛЛ.



Совокупное предложение населением долларов США в ноябре 2019 года по сравнению с предыдущим месяцем уменьшилось на 6%, европейской валюты — на 13%, составив 1,8 и 0,8 млрд долларов соответственно. Доля долларов США в структуре совокупного предложения по сравнению с октябрём возросла до 68% относительно 66% месяцем ранее, доля евро сократилась на один процентный пункт и составила 31%.

	Ноябрь 2019 г.					Ноябрь 2018 г. к октябрю 2018 г., прирост, %
	млн долл.	структура, %	к октябрю 2019 г., прирост		к ноябрю 2018 г., прирост, %	
			млн долл.	%		
Совокупное предложение	2 711	100	-248	-8	-24	0
доллар США	1 849	68	-116	-6	-29	4
евро	827	31	-125	-13	-8	-8
продано физическими лицами и сдано на конверсию	1 035	100	-107	-9	-17	-6
доллар США	714	69	-52	-7	-20	-6
евро	298	29	-52	-15	-8	-5
зачислено на валютные счета	1 676	100	-140	-8	-27	4
доллар США	1 135	68	-64	-5	-34	10
евро	529	32	-73	-12	-9	-9

В ноябре 2019 года населением было продано уполномоченным банкам 1 млрд долларов наличной иностранной валюты, что на 9% меньше, чем месяцем ранее. Продажи долларов США сократились на 7%, европейской валюты — на 15%. Количество сделок по продаже населением наличной иностранной валюты по сравнению с октябрём уменьшилось на 10% и составило 1,6 млн сделок. Средний размер сделки по продаже практически не изменился и составил 627 долларов.

	Ноябрь 2019 г.				Ноябрь 2018 г. к октябрю 2018 г., прирост, %
	значение показателя	к октябрю 2019 г., прирост		к ноябрю 2018 г., прирост, %	
		соответствующих единиц	%		
Продажа физическими лицами наличной иностранной валюты в уполномоченных банках					
Количество сделок, тыс. ед.	1 631	-182	-10	-2	-10
Средний размер сделки, долл.	627	4	1	-13	4

На валютные счета в уполномоченных банках физическими лицами в ноябре 2019 года было зачислено 1,7 млрд долларов наличной иностранной валюты, что на 8% меньше, чем месяцем ранее.

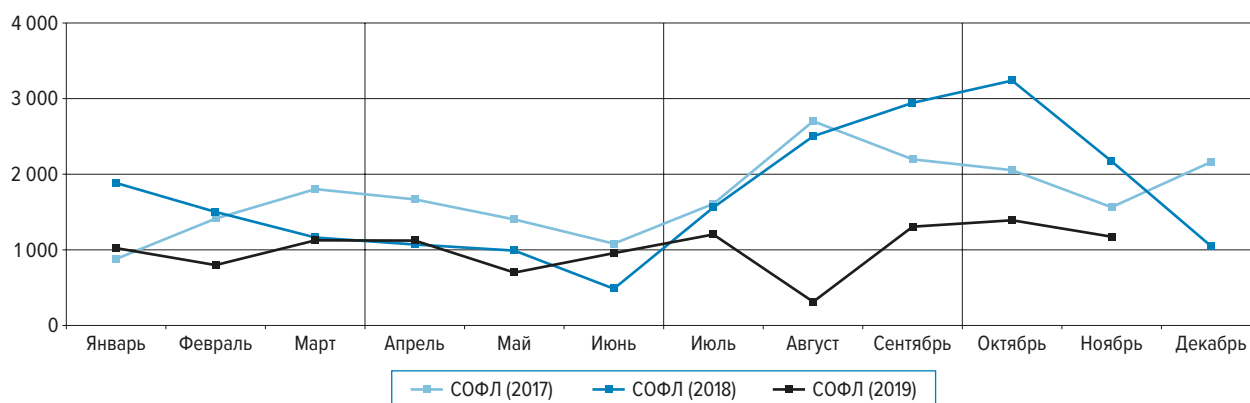
Сальдо операций физических лиц с наличной иностранной валютой

В ноябре 2019 года по сравнению с предыдущим месяцем чистый спрос населения на наличную иностранную валюту сократился на 16% и составил 1,2 млрд долларов. Чистый спрос на доллары США снизился на 20%, на европейскую валюту — на 3%.

млн долл.

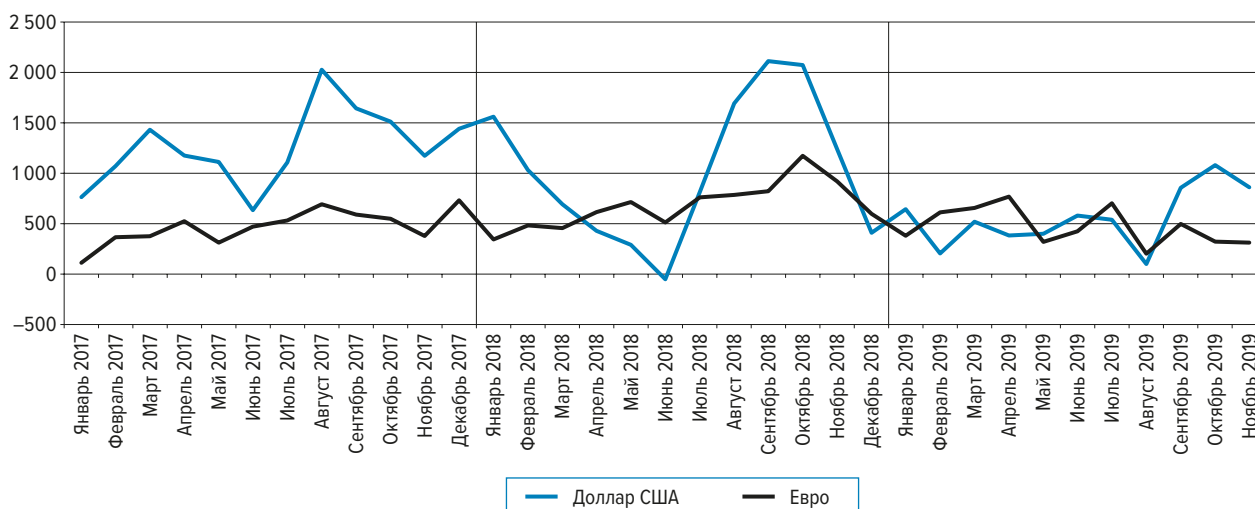
	2019 г.		2018 г.	
	ноябрь	октябрь	ноябрь	октябрь
Чистый спрос (+) / чистое предложение (-) (СОФЛ)	1 207	1 441	2 196	3 288
из них:				
доллар США	861	1 081	1 240	2 074
евро	313	322	919	1 173
Чистый ввоз (+) / вывоз (-) по всем видам валют	1 442	1 960	2 065	1 637
из них:				
доллар США	492	545	1 066	1 341
евро	903	1 381	955	276

ДИНАМИКА САЛЬДО ОПЕРАЦИЙ ФИЗИЧЕСКИХ ЛИЦ (СОФЛ)¹ В 2017–2019 ГОДАХ, МЛН ДОЛЛ.



¹ Разница между объемом наличной иностранной валюты, проданной физическим лицам и выданной с их счетов, и объемом наличной иностранной валюты, купленной уполномоченными банками у физических лиц и зачисленной на их счета (сальдо операций физических лиц — СОФЛ, чистый спрос (+) / чистое предложение (-)).

ЧИСТЫЙ СПРОС НА ДОЛЛАР США И ЕВРО В 2017–2019 ГОДАХ, МЛН ДОЛЛ.



Как и в предыдущие месяцы, переводы физическими лицами наличной иностранной валюты из Российской Федерации без открытия счета превышали переводы ее в страну. В ноябре 2019 года относительно октября сальдо переводов физическими лицами наличной иностранной валюты без открытия счета снизилось на 35% и составило 0,1 млрд долларов.

Ввоз и вывоз наличной иностранной валюты уполномоченными банками

В ноябре 2019 года уполномоченные банки ввезли в страну наличную иностранную валюту в объеме 2,2 млрд долларов, что на 17% меньше, чем месяцем ранее. Ввоз долларов США практически не изменился, европейской валюты — сократился на 31%.

	Ноябрь 2019 г.					Ноябрь 2018 г. к октябрю 2018 г., прирост, %
	млн долл.	структура, %	к октябрю 2019 г., прирост		к ноябрю 2018 г., прирост, %	
			млн долл.	%		
Ввоз по всем видам валют	2 235	100	-452	-17	-35	-11
из них:						
<i>доллар США</i>	1 136	51	4	0	-34	-22
<i>евро</i>	1 049	47	-467	-31	-38	3
Вывоз по всем видам валют	793	100	66	9	-43	-38
из них:						
<i>доллар США</i>	644	81	58	10	-3	-25
<i>евро</i>	146	18	11	8	-80	-46

Объем наличной иностранной валюты, вывезенной из страны уполномоченными банками, в ноябре 2019 года по сравнению с октябрём увеличился на 9% и составил 0,8 млрд долларов.

Материал подготовлен Департаментом финансового мониторинга и валютного контроля.