

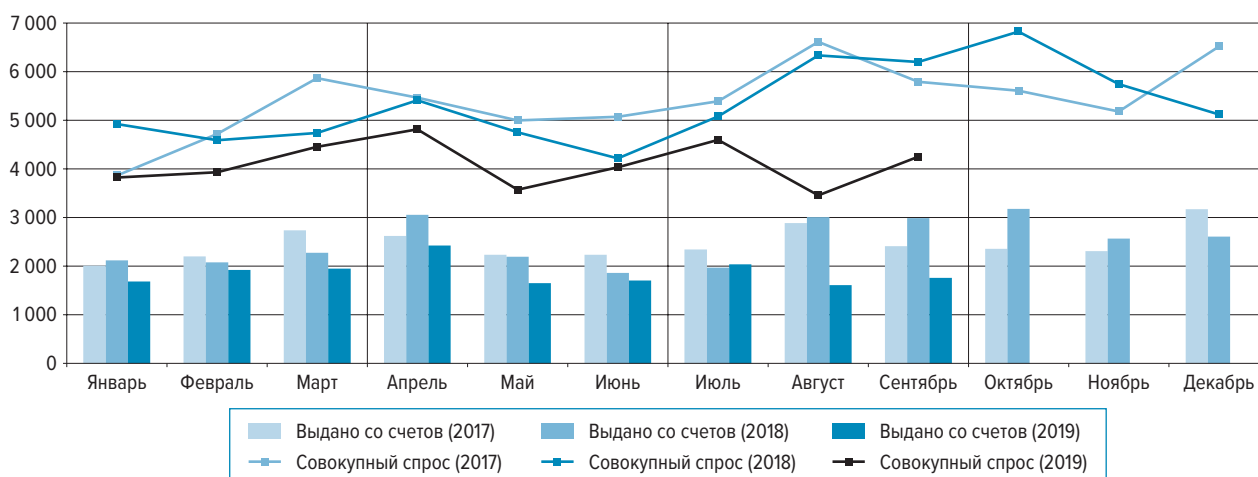
Обзор основных показателей, характеризующих состояние внутреннего рынка наличной иностранной валюты в сентябре 2019 года

После не характерного для августа падения чистого спроса населения на наличную иностранную валюту в сентябре 2019 года на внутреннем рынке его значение вернулось обратно к уровню июня—июля текущего года. Рост чистого спроса также мог быть связан с более активными покупками физическими лицами наличных долларов США и евро в период их удешевления к рублю в третьей декаде месяца.

Спрос физических лиц на наличную иностранную валюту

В сентябре 2019 года совокупный спрос населения на наличную иностранную валюту (сумма купленной в уполномоченных банках, полученной по конверсии и снятой с валютных счетов наличной иностранной валюты) по сравнению с августом вырос на 23% и составил 4,2 млрд долларов США в долларовом эквиваленте (далее — долларов). Его объем был меньше, чем в сентябре 2017 и 2018 годов, на 27 и 31% соответственно.

ДИНАМИКА СОВОКУПНОГО СПРОСА ФИЗИЧЕСКИХ ЛИЦ НА НАЛИЧНУЮ ИНОСТРАННУЮ ВАЛЮТУ В 2017–2019 ГОДАХ, МЛН ДОЛЛ.



Спрос населения на доллары США в сентябре 2019 года по сравнению с предыдущим месяцем увеличился на 24%, на европейскую валюту — на 22%, составив соответственно 2,8 и 1,4 млрд долларов. Структура совокупного спроса по видам валют практически не изменилась (65% — доллары США, 33% — евро).

	Сентябрь 2019 г.					Сентябрь 2018 г. к августу 2018 г., прирост, %
	млн долл.	структура, %	к августу 2019 г., прирост		к сентябрю 2018 г., прирост, %	
			млн долл.	%		
Совокупный спрос	4 249	100	791	23	-31	-2
<i>доллар США</i>	2 772	65	533	24	-37	0
<i>евро</i>	1 405	33	251	22	-20	-6
куплено физическими лицами и получено по конверсии	2 492	100	642	35	-22	-3
<i>доллар США</i>	1 608	65	442	38	-25	-2
<i>евро</i>	828	33	196	31	-17	-6
снято с валютных счетов	1 757	100	149	9	-41	-1
<i>доллар США</i>	1 163	66	91	8	-47	1
<i>евро</i>	577	33	55	10	-23	-6

В сентябре 2019 года объем покупки населением наличной иностранной валюты в уполномоченных банках вырос по сравнению с августом на 35% — до 2,5 млрд долларов. Долларов США было куплено

на 38% больше, чем месяцем ранее, европейской валюты — на 31%. Количество операций по покупке физическими лицами наличной иностранной валюты по сравнению с августом увеличилось на 14% и составило 2,2 млн сделок. Средний размер сделки по покупке вырос на 19% и составил 1114 долларов.

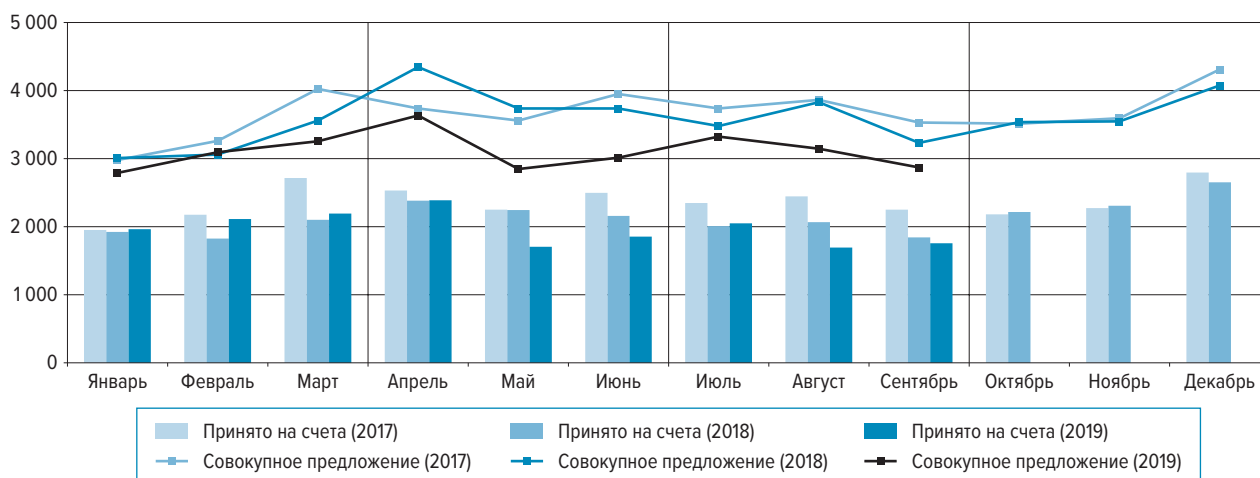
	Сентябрь 2019 г.				Сентябрь 2018 г. к августу 2018 г., прирост, %
	значение показателя	к августу 2019 г., прирост		к сентябрю 2018 г., прирост, %	
		соответствующих единиц	%		
Покупка физическими лицами наличной иностранной валюты в уполномоченных банках					
Количество сделок, тыс. ед.	2 224	267	14	12	-9
Средний размер сделки, долл.	1 114	176	19	-30	6

С валютных счетов, открытых в уполномоченных банках, в сентябре 2019 года физическими лицами было снято 1,8 млрд долларов, что на 9% больше, чем месяцем ранее.

Предложение физическими лицами наличной иностранной валюты

Совокупное предложение населением наличной иностранной валюты (сумма проданной в уполномоченных банках, направленной на конверсию и зачисленной на валютные счета наличной иностранной валюты) в сентябре 2019 года по сравнению с августом уменьшилось на 9% и составило 2,9 млрд долларов. Объем совокупного предложения был меньше, чем в сентябре 2017 и 2018 годов, на 19 и 11% соответственно.

ДИНАМИКА СОВОКУПНОГО ПРЕДЛОЖЕНИЯ ФИЗИЧЕСКИМИ ЛИЦАМИ НАЛИЧНОЙ ИНОСТРАННОЙ ВАЛЮТЫ
В 2017–2019 ГОДАХ, МЛН ДОЛЛ.



Совокупное предложение населением долларов США в сентябре 2019 года по сравнению с предыдущим месяцем сократилось на 10%, европейской валюты — на 5%, составив 1,9 и 0,9 млрд долларов соответственно. Доля долларов США в структуре совокупного предложения по сравнению с августом снизилась на один процентный пункт, до 67%, доля евро выросла с 30 до 32%.

	Сентябрь 2019 г.					Сентябрь 2018 г. к августу 2018 г., прирост, %
	млн долл.	структура, %	к августу 2019 г., прирост		к сентябрю 2018 г., прирост, %	
			млн долл.	%		
Совокупное предложение	2 867	100	-276	-9	-11	-16
доллар США	1 915	67	-223	-10	-15	-16
евро	908	32	-46	-5	-3	-14
продано физическими лицами и сдано на конверсию	1 112	100	-341	-23	-20	-21
доллар США	767	69	-235	-23	-22	-19
евро	318	29	-97	-23	-17	-25
зачислено на валютные счета	1 755	100	64	4	-5	-11
доллар США	1 148	65	12	1	-10	-14
евро	590	34	52	10	7	-4

В сентябре 2019 года населением было продано уполномоченным банкам 1,1 млрд долларов наличной иностранной валюты, что на 23% меньше, чем месяцем ранее. Продажи долларов США и евро сократились в равной степени — на 23%. Количество сделок по продаже населением наличной иностранной валюты по сравнению с августом уменьшилось на 15% и составило 1,9 млн сделок. Средний размер сделки по продаже снизился на 10% и составил 586 долларов.

	значение показателя	Сентябрь 2019 г.			Сентябрь 2018 г. к августу 2018 г., прирост, %
		к августу 2019 г., прирост		к сентябрю 2018 г., прирост, %	
		соответствующих единиц	%		
Продажа физическими лицами наличной иностранной валюты в уполномоченных банках					
Количество сделок, тыс. ед.	1 872	-329	-15	-3	-18
Средний размер сделки, долл.	586	-67	-10	-17	-3

На валютные счета в уполномоченных банках физическими лицами в сентябре 2019 года было зачислено 1,8 млрд долларов наличной иностранной валюты, что на 4% больше, чем месяцем ранее.

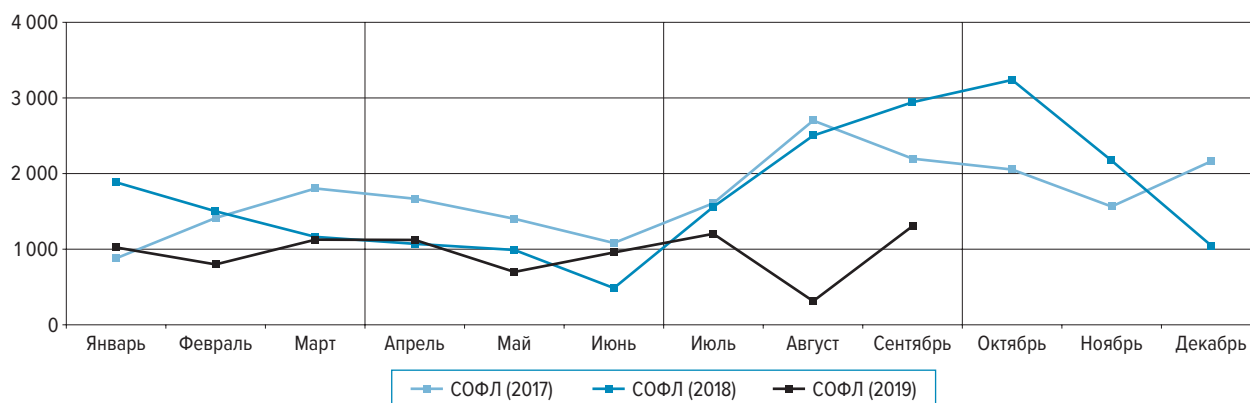
Сальдо операций физических лиц с наличной иностранной валютой

В сентябре 2019 года по сравнению с предыдущим месяцем чистый спрос населения на наличную иностранную валюту вырос до 1,4 млрд долларов. Увеличение чистого спроса отмечалось как по долларам США, так и по европейской валюте.

млн долл.

	2019 г.		2018 г.	
	сентябрь	август	сентябрь	август
Чистый спрос (+) / чистое предложение (-) (СОФЛ)	1 382	315	2 967	2 504
из них:				
доллар США	856	101	2 112	1 693
евро	497	201	822	785
Чистый ввоз (+) / вывоз (-) по всем видам валют	1 369	1 167	1 872	3 244
из них:				
доллар США	-359	47	1 865	2 764
евро	1 707	1 106	-20	453

ДИНАМИКА САЛЬДО ОПЕРАЦИЙ ФИЗИЧЕСКИХ ЛИЦ (СОФЛ)¹ В 2017–2019 ГОДАХ, МЛН ДОЛЛ.



¹ Разница между объемом наличной иностранной валюты, проданной физическим лицам и выданной с их счетов, и объемом наличной иностранной валюты, купленной уполномоченными банками у физических лиц и зачисленной на их счета (сальдо операций физических лиц — СОФЛ, чистый спрос (+) / чистое предложение (-)).

ЧИСТЫЙ СПРОС НА ДОЛЛАР США И ЕВРО В 2017–2019 ГОДАХ, МЛН ДОЛЛ.



Как и в предыдущие месяцы, переводы физическими лицами наличной иностранной валюты из Российской Федерации без открытия счета превышали переводы ее в страну. В сентябре 2019 года относительно августа сальдо переводов физическими лицами наличной иностранной валюты без открытия счета снизилось на 5% и составило 0,2 млрд долларов.

Ввоз и вывоз наличной иностранной валюты уполномоченными банками

В сентябре 2019 года уполномоченные банки ввезли в страну наличную иностранную валюту в объеме 2,6 млрд долларов, что на 23% больше, чем месяцем ранее. Ввоз долларов США сократился на 18%, европейской валюты – вырос на 52%.

	Сентябрь 2019 г.					Сентябрь 2018 г. к августу 2018 г., прирост, %
	млн долл.	структура, %	к августу 2019 г., прирост		к сентябрю 2018 г., прирост, %	
			млн долл.	%		
Ввоз по всем видам валют	2 629	100	487	23	-41	-14
из них:						
<i>доллар США</i>	738	28	-160	-18	-72	-31
<i>евро</i>	1 866	71	641	52	4	34
Вывоз по всем видам валют	1 260	100	285	29	-51	33
из них:						
<i>доллар США</i>	1 097	87	245	29	44	-27
<i>евро</i>	160	13	40	33	-91	104

Объем наличной иностранной валюты, вывезенной из страны уполномоченными банками, в сентябре 2019 года по сравнению с августом увеличился на 29% и составил 1,3 млрд долларов.

Материал подготовлен Департаментом финансового мониторинга и валютного контроля.