



Банк России



ДИНАМИКА ПОТРЕБИТЕЛЬСКИХ ЦЕН

№ 10 (46) • октябрь 2019 года

Информационно-аналитический комментарий

14 ноября 2019 года

Динамика потребительских цен: факты, оценки, комментарии (октябрь 2019 г.)

В октябре 2019 г. годовая инфляция продолжила замедляться и составила 3,8%. Цены на продовольствие (с поправкой на сезонность) остались на уровне сентября, темпы роста цен на непродовольственные товары и услуги соответствовали уровням, сложившимся в предыдущие месяцы года. Дезинфляционные факторы продолжают преобладать. С учетом наблюдаемой ценовой динамики инфляция по итогам 2019 г., вероятно, сложится ближе к нижней границе интервала прогноза Банка России (3,2–3,7%). В начале 2020 г. после исключения из расчета влияния повышения НДС, состоявшегося в 2019 г., годовая инфляция может временно опуститься ниже 3%. С учетом влияния уже принятых решений о снижении ключевой ставки Банк России прогнозирует инфляцию 3,5–4,0% по итогам 2020 г. и вблизи 4% в дальнейшем.

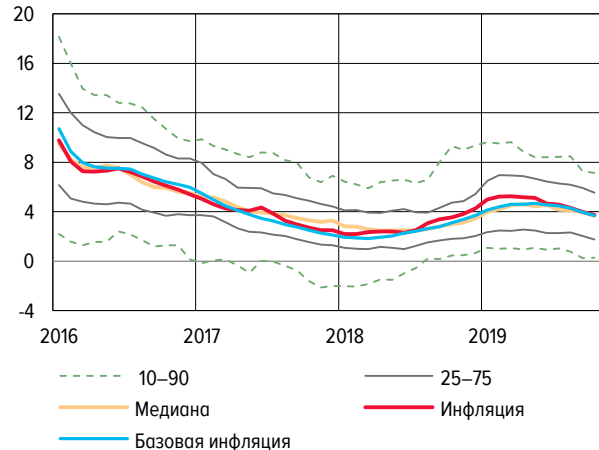
В октябре 2019 г. потребительские цены выросли на 0,1%. Годовая инфляция замедлилась до 3,8% (-0,2 п.п. к сентябрю, рис. 1). Показатели, отражающие устойчивые тенденции в динамике цен, также снижались. Базовая инфляция и медиана годовых приростов потребительских цен составили 3,7 и 3,6% соответственно (оба показателя: -0,3 п.п.). Снижались годовые темпы прироста цен на все основные компоненты потребительской корзины (Приложение 1), наиболее значительно – на продовольственные товары (до 4,2%; -0,4 п.п.).

Месячный темп прироста потребительских цен (с исключением сезонности), а также потребительских цен без волатильных и регулируемых компонент (плодоовощной продукции, нефтепродуктов и жилищно-коммунальных услуг) в октябре составил, по оценке, 0,2%, что соответствует уровню предыдущих двух месяцев (см. Приложение 2). При этом месячный прирост цен на продовольствие упал почти до нуля (0,3% в среднем за III квартал 2019 г.), а на услуги, наоборот, возрос до 0,3% (около нуля за III квартал 2019 г. из-за переноса части индексации регулируемых тарифов на январь в связи с повышением НДС). Сезонно сглаженный темп прироста цен на непродовольственные това-

РАСПРЕДЕЛЕНИЕ ПРИРОСТОВ ЦЕН НА ТОВАРЫ И УСЛУГИ, ИНФЛЯЦИЯ И БАЗОВАЯ ИНФЛЯЦИЯ

Рис. 1

Прирост в % к соответствующему месяцу предыдущего года

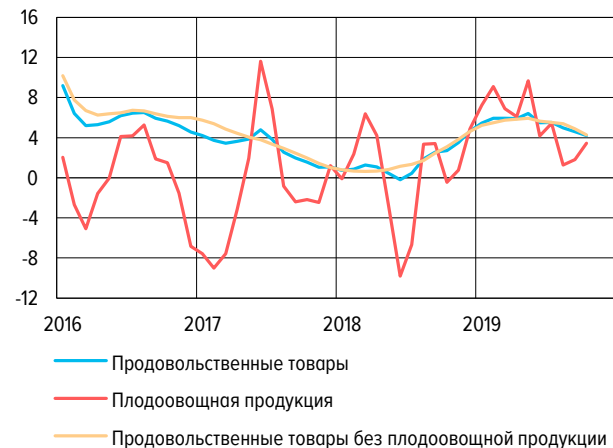


Источники: Росстат, расчеты Банка России.

ЦЕНЫ НА ПРОДОВОЛЬСТВЕННЫЕ ТОВАРЫ

Рис. 2

Прирост в % к соответствующему месяцу предыдущего года



Источник: Росстат.

ры составил 0,2%, находясь вблизи среднего значения с февраля текущего года¹.

Дезинфляционные факторы продолжают преобладать. Так, на динамику цен по-прежнему оказывает весьма значительное влияние расширение предложения на ряде продовольственных рынков. Продолжают вносить свой вклад укрепление рубля и замедление инфляции в странах – торговых партнерах. Помимо этого, замедлению годовой инфляции способствуют более низкий, чем прогнозировалось, темп роста потребительского спроса и постепенное исчерпание эффекта базы.

Продовольственные товары

В октябре 2019 г. годовая продовольственная инфляция составила 4,2% (-0,4 п.п., рис. 2). Замедление прироста цен на продовольственные товары, за исключением плодоовощной продукции, было еще более значительным (-0,6 п.п., до 4,3%).

С поправкой на сезонность цены на продовольствие в целом, по оценке, в октябре практически не изменились, а плодоовощная продукция подешевела (-0,1%).

Снижение продовольственной инфляции в основном было обеспечено продолжившимся замедлением роста цен на мясо, птицу и яйца, а также дальнейшим удешевлением сахара вследствие роста предложения (рис. 3).

Хороший урожай способствует замедлению роста цен на продукты переработки зерновых (рис. 4). Снижались годовые индексы цен на хлеб, хлебобулочные и макаронные изделия, многие виды круп и бобовых. Значимым исключением стало повышение цен на гречневую крупу как результат снижения урожая гречихи.

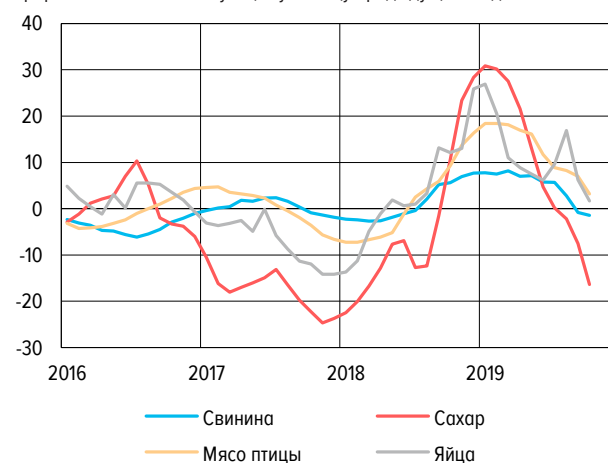
Впервые с июля 2018 г. замедлился годовой рост цен на молоко и многие виды молочной продукции, что указывает на исчерпание переноса в цену издержек произведе-

¹ См. также рисунки, характеризующие текущую динамику цен на отдельные группы товаров и услуг в 2019 г. в сравнении с 2016–2018 гг. (без поправки на сезонность), в информационном бюллетене «Инфляция на потребительском рынке» (далее – Бюллетень).

ЦЕНЫ НА МЯСОПРОДУКТЫ, САХАР И ЯЙЦА

Рис. 3

Прирост в % к соответствующему месяцу предыдущего года

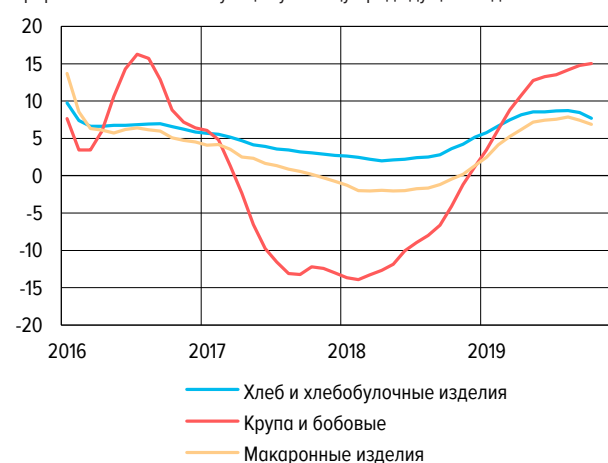


Источник: Росстат.

ЦЕНЫ НА ПРОДУКТЫ ПЕРЕРАБОТКИ ЗЕРНОВЫХ

Рис. 4

Прирост в % к соответствующему месяцу предыдущего года

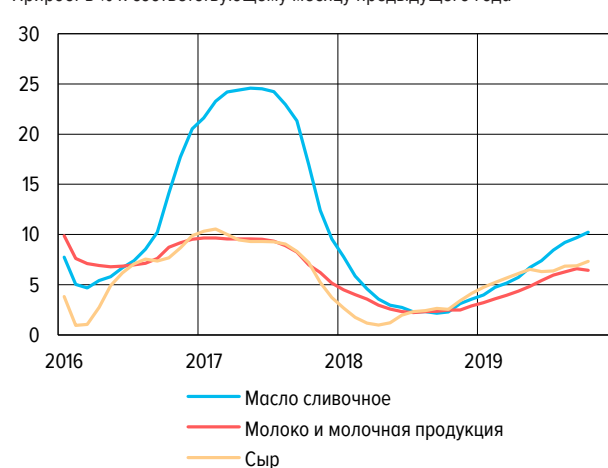


Источник: Росстат.

ЦЕНЫ НА МОЛОКО И МОЛОЧНУЮ ПРОДУКЦИЮ, СЛИВОЧНОЕ МАСЛО И СЫР

Рис. 5

Прирост в % к соответствующему месяцу предыдущего года



Источник: Росстат.

лей (рис. 5). Вместе с тем годовой рост цен на сыр и сливочное масло продолжил ускоряться.

Годовой темп прироста стоимости общественного питания, наименее волатильного субиндекса в группе продовольственных товаров, снизился до 3,3% (-0,4 п.п.), вернувшись к своему среднему значению с января текущего года.

Непродовольственные товары

В октябре 2019 г. годовой темп прироста цен на непродовольственные товары продолжил снижаться (рис. 6). В группе непродовольственных товаров без учета нефтепродуктов он составил 3,5% (-0,1 п.п.). Месячный темп удорожания непродовольственных товаров (с поправкой на сезонность) оценивается в 0,2%, что соответствует среднемесячному приросту за предыдущие восемь месяцев².

Наибольший вклад в замедление роста цен на непродовольственные товары внесло дальнейшее снижение темпов роста цен на такие категории, как бытовые приборы, мебель, легковые автомобили (рис. 7). Это вызвано более медленным, чем прогнозировалось, ростом потребительского спроса и высокой базой расчета прошлого года, формированию которой среди прочего способствовали ожидания повышения ставки НДС.

Годовой прирост цен на моторное топливо в октябре составил 1,6% (-0,3 п.п.). В III квартале стабилизации цен на моторное топливо способствовало действие демпфирующего механизма, сглаживавшего влияние колебаний мировых цен на нефть.

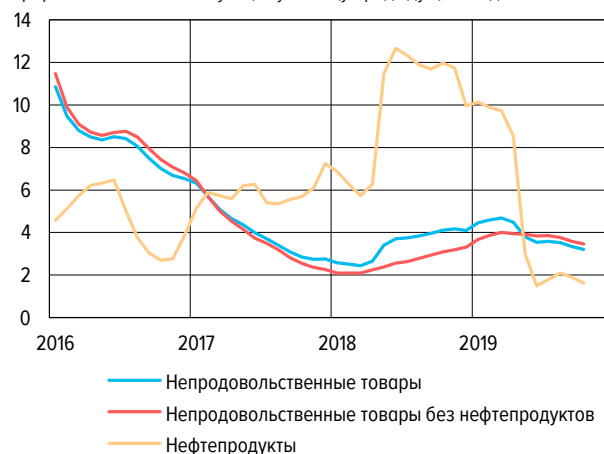
Услуги

В октябре годовой прирост цен на услуги замедлился до 3,8% (-0,2 п.п., рис. 8). С поправкой на сезонность цены на услуги выросли за месяц на 0,3%. Это соответствует уровню, наблюдавшемуся с февраля текущего года (за исключением июля, когда на рост

ЦЕНЫ НА НЕПРОДОВОЛЬСТВЕННЫЕ ТОВАРЫ

Рис. 6

Прирост в % к соответствующему месяцу предыдущего года

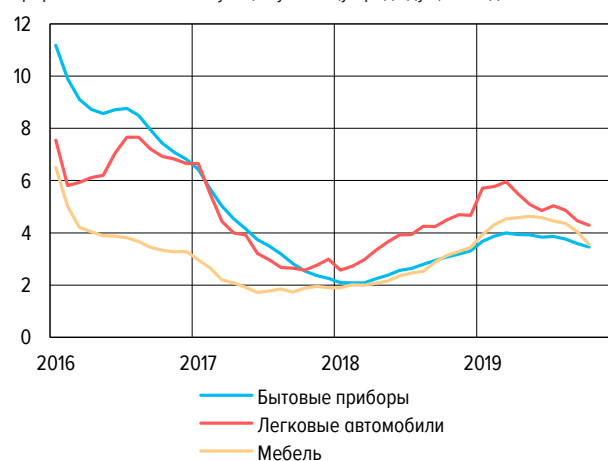


Источники: Росстат, расчеты Банка России.

ЦЕНЫ НА ТОВАРЫ ДЛИТЕЛЬНОГО ПОЛЬЗОВАНИЯ

Рис. 7

Прирост в % к соответствующему месяцу предыдущего года

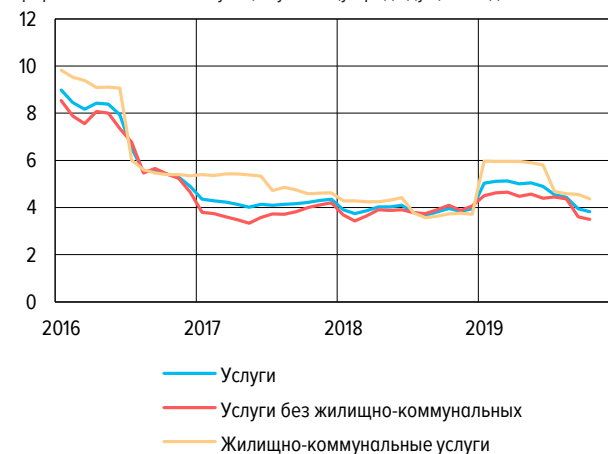


Источники: Росстат, расчеты Банка России.

ЦЕНЫ НА УСЛУГИ

Рис. 8

Прирост в % к соответствующему месяцу предыдущего года



Источники: Росстат, расчеты Банка России.

² См. в Бюллетене рисунки 17–25, показывающие месячную динамику.

цен повлиял частичный перенос индексации тарифов ЖКХ на январь, а также сентября).

В октябре заметный вклад в замедление годового роста цен на услуги внесло снижение годового темпа повышения цен на жилищные услуги, в первую очередь – взносов на капитальный ремонт. Оно было в заметной степени связано с эффектом базы: в октябре текущего года ставки взносов на капитальный ремонт снизились на 0,6%, тогда как годом ранее их прирост составил 1,3% (главным образом за счет существенного (на 38%) повышения в Ростовской области). В целом годовой прирост тарифов на жилищно-коммунальные услуги замедлился до 4,4% (-0,2 п.п.).

Годовой прирост цен на услуги без жилищно-коммунальных составил 3,5% (-0,1 п.п.). Прирост цен на бытовые услуги (наименее волатильной компоненты) составил 3,2% (-0,1 п.п.); он держится в узком интервале 3,1–3,4% с начала этого года. Рост цен на медицинские услуги, еще одной устойчивой компоненты, замедлился до 3,8% – минимального значения за период наблюдений (-0,1 п.п.). Также значимый вклад внесло снижение процентной ставки (в стоимостном выражении) за пользование потребительским кредитом как прямой эффект смягчения денежно-кредитных условий в экономике.

Инфляция в регионах

В октябре 2019 г. по сравнению с предыдущим месяцем наблюдалось замедление годовой инфляции в большинстве регионов (71 регион, вес в ИПЦ – около 91%, табл. 1, 2). Замедлились темпы роста цен на все основные компоненты потребительской корзины – продовольственные и непродовольственные товары, услуги.

Воздействие локальных факторов на общероссийскую инфляцию в 2019 г. снизилось. Они продолжали оказывать существенное влияние на динамику цен в отдельных регионах, например в Северо-Кавказском федеральном округе. Так, в этом округе годовая инфляция выросла в основном из-за динамики цен на услуги пассажирского транспорта и отдельные продовольственные товары.

ИНФЛЯЦИЯ В ФЕДЕРАЛЬНЫХ ОКРУГАХ

Табл. 1

Прирост в % к соответствующему месяцу предыдущего года

	Сентябрь 2019 г.	Октябрь 2019 г.	Изменение темпов прироста цен, октябрь к сентябрю 2019 г.
РФ	4,0	3,8	-0,2
ЦФО	4,1	3,8	-0,3
СЗФО	3,9	3,7	-0,2
ЮФО	4,0	3,6	-0,4
СКФО	3,8	4,0	0,2
ПФО	3,7	3,5	-0,2
УФО	3,7	3,5	-0,2
СФО	4,5	4,3	-0,2
ДФО	4,3	4,0	-0,3

Источники: Росстат, расчеты Банка России.

ИНФЛЯЦИЯ В РЕГИОНАХ

Табл. 2

Прирост в % к соответствующему месяцу предыдущего года

№*		Октябрь 2018 г.	Сентябрь 2019 г.	Октябрь 2019 г.
Топ-5 регионов с наибольшей инфляцией в октябре 2019 года				
1 (2)	Еврейская автономная область	3,7	5,5	5,3
2 (4)	Тамбовская область	3,5	5,3	5,2
3 (7)	Амурская область	3,4	5,2	5,0
4 (17)	Кабардино-Балкарская Республика	2,2	4,7	4,9
5 (1)	Республика Бурятия	3,8	5,6	4,9
Топ-5 регионов с наименьшей инфляцией в октябре 2019 года				
78 (78)	Республика Северная Осетия – Алания	2,3	3,0	2,7
79 (35)	Магаданская область	3,5	4,1	2,6
80 (77)	Тульская область	4,2	3,0	2,5
81 (81)	Тюменская область	2,1	2,6	2,5
82 (82)	Республика Алтай	3,1	1,7	1,6

* В скобках – позиция региона в сентябре 2019 года.

Источники: Росстат, расчеты Банка России.

Наибольшее замедление темпа роста цен наблюдалось в южных регионах европейской части России и удаленных регионах. В последних оно было вызвано локальными факторами на рынках услуг туризма и отдельных продовольственных товаров.

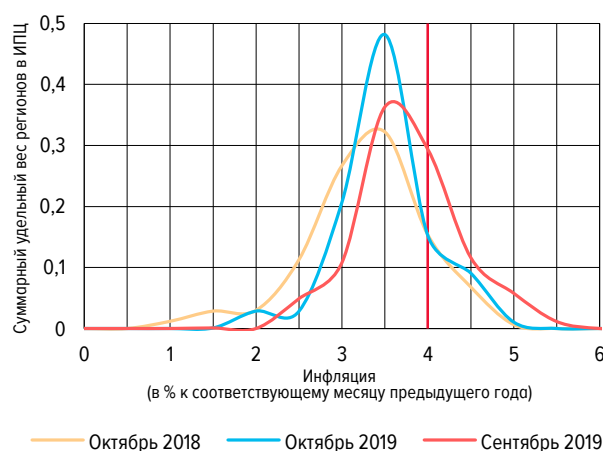
Форма распределения региональной инфляции в октябре по сравнению с предыдущим месяцем изменилась (рис. 9). В группе регионов с темпами роста цен существенно ниже и существенно выше среднероссийских наблюдалось более быстрое замедление инфляции. По сравнению с предыдущим периодом региональная неоднородность инфляции снизилась и сохраняется ниже уровня 2018 года. При этом наибольшая региональная неоднородность продолжает наблюдаться в динамике цен на услуги (в 33 регионах из 82 в октябре происходило ускорение роста цен на услуги, в остальных – замедление).

Прогноз инфляции

С учетом наблюдаемой ценовой динамики инфляция по итогам 2019 г., вероятно, будет находиться ближе к нижней границе интервала прогноза Банка России (3,2–3,7%). В начале 2020 г. после исключения из расчета влияния повышения НДС, состоявшегося в начале 2019 г., годовая инфляция может временно опуститься ниже 3%. С учетом влияния уже принятых решений о снижении ключевой ставки Банк России прогнозирует инфляцию 3,5–4,0% по итогам 2020 г. и вблизи 4% в дальнейшем.

ДИНАМИКА РЕГИОНАЛЬНОГО РАСПРЕДЕЛЕНИЯ ИНФЛЯЦИИ

Рис. 9



Источники: Росстат, расчеты Банка России.

Приложение 1

ДИНАМИКА ПОТРЕБИТЕЛЬСКИХ ЦЕН

(%)

	10.18	11.18	12.18	01.19	02.19	03.19	04.19	05.19	06.19	07.19	08.19	09.19	10.19
Темп прироста цен к соответствующему месяцу предыдущего года													
– все товары и услуги	3,5	3,8	4,3	5,0	5,2	5,3	5,2	5,1	4,7	4,6	4,3	4,0	3,8
– продовольственные товары из них: плодоовощная продукция	2,7	3,5	4,7	5,5	5,9	5,9	5,9	6,4	5,5	5,5	5,0	4,6	4,2
– непродовольственные товары	4,1	4,2	4,1	4,5	4,6	4,7	4,5	3,8	3,5	3,6	3,5	3,4	3,2
– услуги	4,0	3,8	3,9	5,0	5,1	5,1	5,0	5,1	4,9	4,5	4,4	4,0	3,8
Базовая инфляция, месяц к соответствующему месяцу предыдущего года	3,1	3,4	3,7	4,1	4,4	4,6	4,6	4,7	4,6	4,5	4,3	4,0	3,7
Медиана распределения приростов цен, месяц к соответствующему месяцу предыдущего года	3,0	3,1	3,5	4,0	4,2	4,5	4,6	4,5	4,5	4,2	4,1	3,9	3,6
Среднегодовая инфляция	2,6	2,7	2,9	3,1	3,3	3,6	3,8	4,0	4,2	4,4	4,5	4,6	4,6
Темп прироста цен к предыдущему месяцу													
– все товары и услуги	0,4	0,5	0,8	1,0	0,4	0,3	0,3	0,3	0,0	0,2	-0,2	-0,2	0,1
– продовольственные товары из них: плодоовощная продукция	0,6	1,0	1,7	1,3	0,8	0,5	0,4	0,4	-0,5	-0,3	-0,9	-0,4	0,2
– непродовольственные товары	0,5	0,4	0,2	0,6	0,3	0,3	0,2	0,2	0,2	0,2	0,2	0,2	0,3
– услуги	-0,1	0,0	0,4	1,1	0,2	0,1	0,2	0,4	0,6	0,9	0,2	-0,2	-0,2
Темп прироста цен к предыдущему месяцу с исключением сезонности													
– все товары и услуги	0,4	0,4	0,5	0,7	0,3	0,3	0,3	0,3	0,1	0,1	0,2	0,2	0,2
– продовольственные товары из них: плодоовощная продукция	0,4	0,6	0,9	0,5	0,4	0,3	0,3	0,4	-0,2	0,3	0,3	0,2	0,0
– непродовольственные товары	0,3	0,3	0,3	0,7	0,3	0,2	0,2	0,2	0,3	0,3	0,2	0,1	0,2
– услуги	0,4	0,3	0,4	1,1	0,3	0,3	0,3	0,3	0,3	-0,5	0,3	0,2	0,3
Темп прироста цен к декабрю предыдущего года													
– все товары и услуги	2,9	3,4	4,3	1,0	1,5	1,8	2,1	2,4	2,5	2,7	2,4	2,3	2,4
– продовольственные товары из них: плодоовощная продукция	1,9	2,9	4,7	1,3	2,1	2,6	3,1	3,5	3,0	2,7	1,7	1,3	1,5
– непродовольственные товары	3,5	3,9	4,1	0,6	0,9	1,2	1,3	1,6	1,7	1,9	2,1	2,3	2,6
– услуги	3,5	3,5	3,9	1,1	1,3	1,5	1,7	2,1	2,7	3,6	3,8	3,6	3,4

Источники: Росстат, расчеты Банка России.

Приложение 2

ВСЕ ТОВАРЫ И УСЛУГИ
(%)

Рис. 1

ВСЕ ТОВАРЫ И УСЛУГИ БЕЗ ПЛОДОВООЩНОЙ
ПРОДУКЦИИ, НЕФТЕПРОДУКТОВ И УСЛУГ ЖКХ

Рис. 5

ПРОДОВОЛЬСТВЕННЫЕ ТОВАРЫ
(%)

Рис. 2

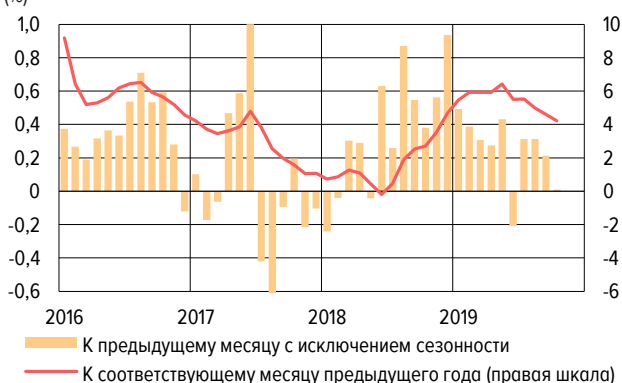
ПРОДОВОЛЬСТВЕННЫЕ ТОВАРЫ
БЕЗ ПЛОДОВООЩНОЙ ПРОДУКЦИИ

Рис. 6

НЕПРОДОВОЛЬСТВЕННЫЕ ТОВАРЫ
(%)

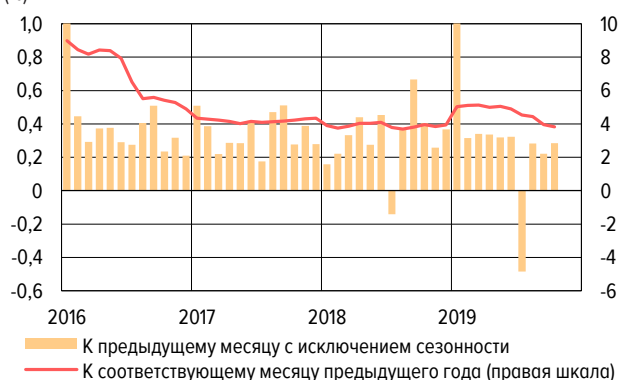
Рис. 3

НЕПРОДОВОЛЬСТВЕННЫЕ ТОВАРЫ
БЕЗ НЕФТЕПРОДУКТОВ

Рис. 7

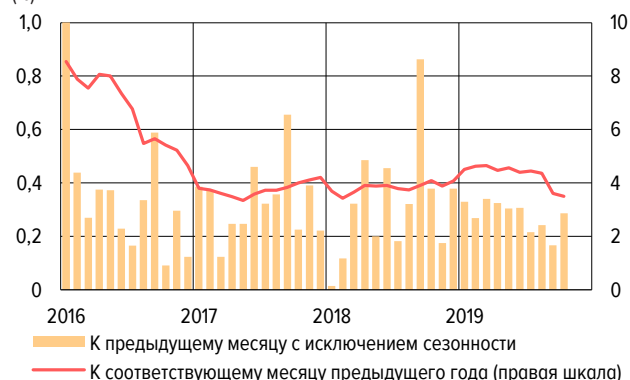
УСЛУГИ
(%)

Рис. 4



УСЛУГИ (КРОМЕ ЖИЛИЩНО-КОММУНАЛЬНЫХ)

Рис. 8



Дата отсечения данных – 11.11.2019.

Электронная версия информационно-аналитического комментария размещена на официальном сайте Банка России (<http://www.cbr.ru/DKP/>).

Предложения и замечания вы можете направить по адресу svc_analysis@cbr.ru.

Материал подготовлен Департаментом денежно-кредитной политики.

Фото на обложке: А.Ю. Ларин, Банк России

107016, Москва, ул. Неглинная, 12

Официальный сайт Банка России: www.cbr.ru

© Центральный банк Российской Федерации, 2019