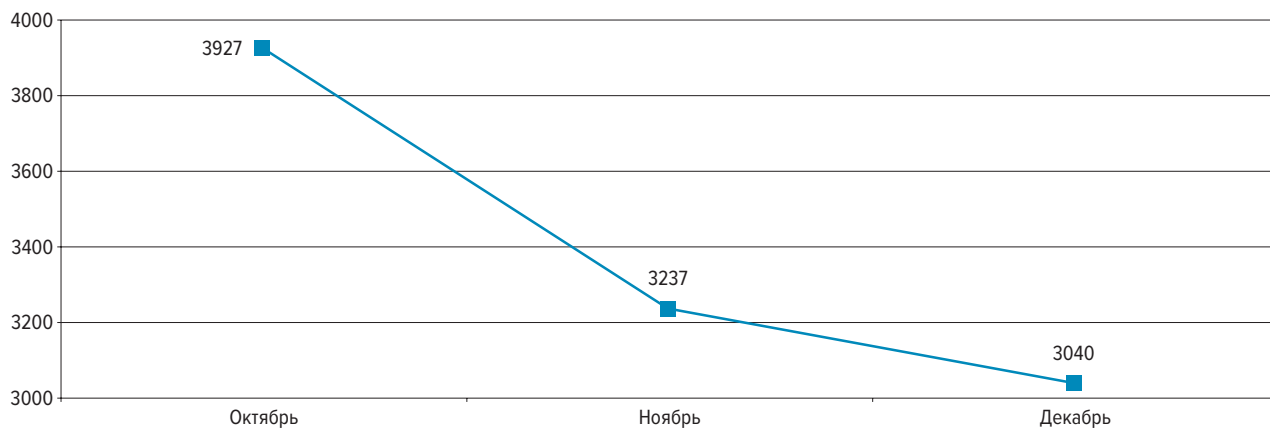
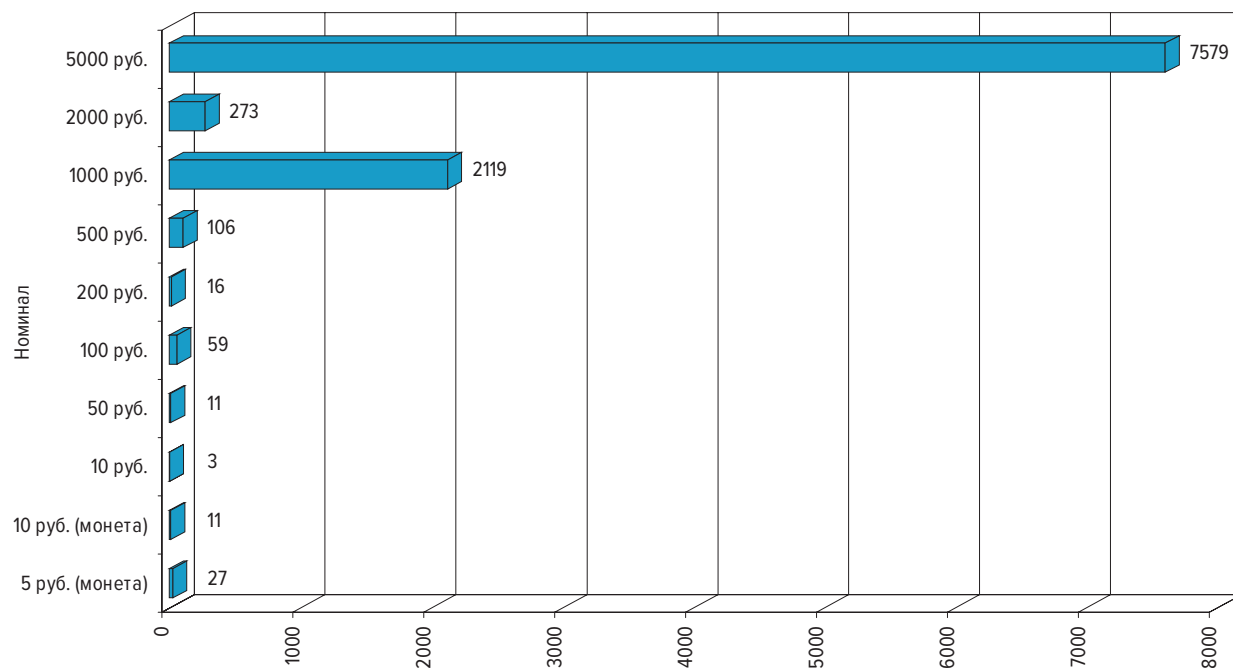


ДАННЫЕ О ПОДДЕЛЬНЫХ ДЕНЕЖНЫХ ЗНАКАХ, ВЫЯВЛЕННЫХ В БАНКОВСКОЙ СИСТЕМЕ РОССИИ В IV КВАРТАЛЕ 2018 ГОДА

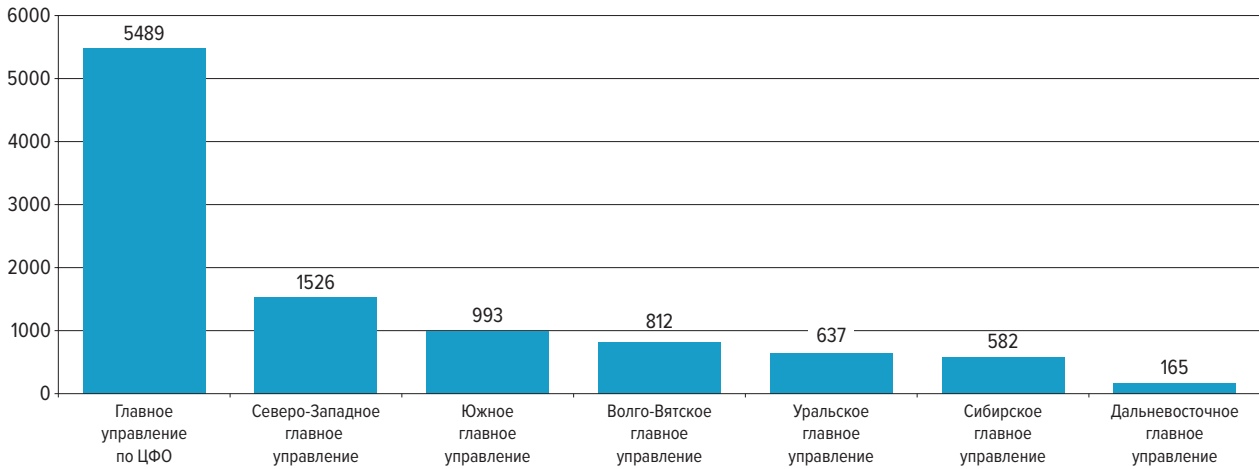
ДИНАМИКА ВЫЯВЛЕНИЯ ПОДДЕЛЬНЫХ ДЕНЕЖНЫХ ЗНАКОВ БАНКА РОССИИ
В IV КВАРТАЛЕ 2018 ГОДА, В ШТУКАХ



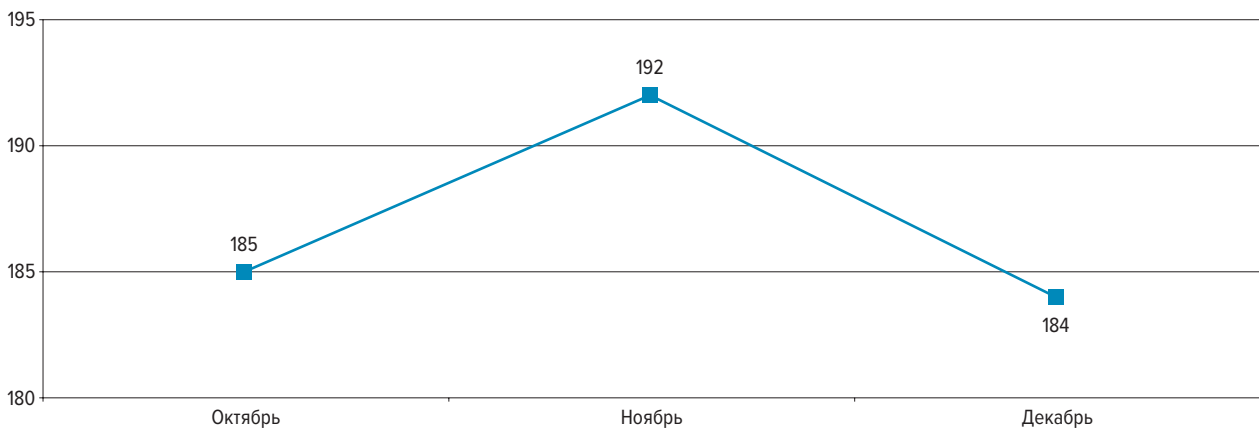
КУПЮРНОЕ СТРОЕНИЕ ПОДДЕЛЬНЫХ ДЕНЕЖНЫХ ЗНАКОВ БАНКА РОССИИ,
ВЫЯВЛЕННЫХ В IV КВАРТАЛЕ 2018 ГОДА, В ШТУКАХ



**ТЕРРИТОРИАЛЬНОЕ РАСПРЕДЕЛЕНИЕ ВЫЯВЛЕННЫХ В IV КВАРТАЛЕ 2018 ГОДА
ПОДДЕЛЬНЫХ ДЕНЕЖНЫХ ЗНАКОВ БАНКА РОССИИ, В ШТУКАХ**



**ДИНАМИКА ВЫЯВЛЕНИЯ ПОДДЕЛЬНЫХ БАНКНОТ ИНОСТРАННЫХ ГОСУДАРСТВ (ГРУППЫ ИНОСТРАННЫХ ГОСУДАРСТВ)
В IV КВАРТАЛЕ 2018 ГОДА, В ШТУКАХ**



**КОЛИЧЕСТВО ПОДДЕЛЬНЫХ БАНКНОТ ИНОСТРАННЫХ ГОСУДАРСТВ (ГРУППЫ ИНОСТРАННЫХ ГОСУДАРСТВ),
ВЫЯВЛЕННЫХ В IV КВАРТАЛЕ 2018 ГОДА**

Наименование валюты	Количество (штук)
Доллар США	493
Евро	50
Китайский юань	18
Всего поддельных банкнот	561

Материал подготовлен Департаментом наличного денежного обращения.