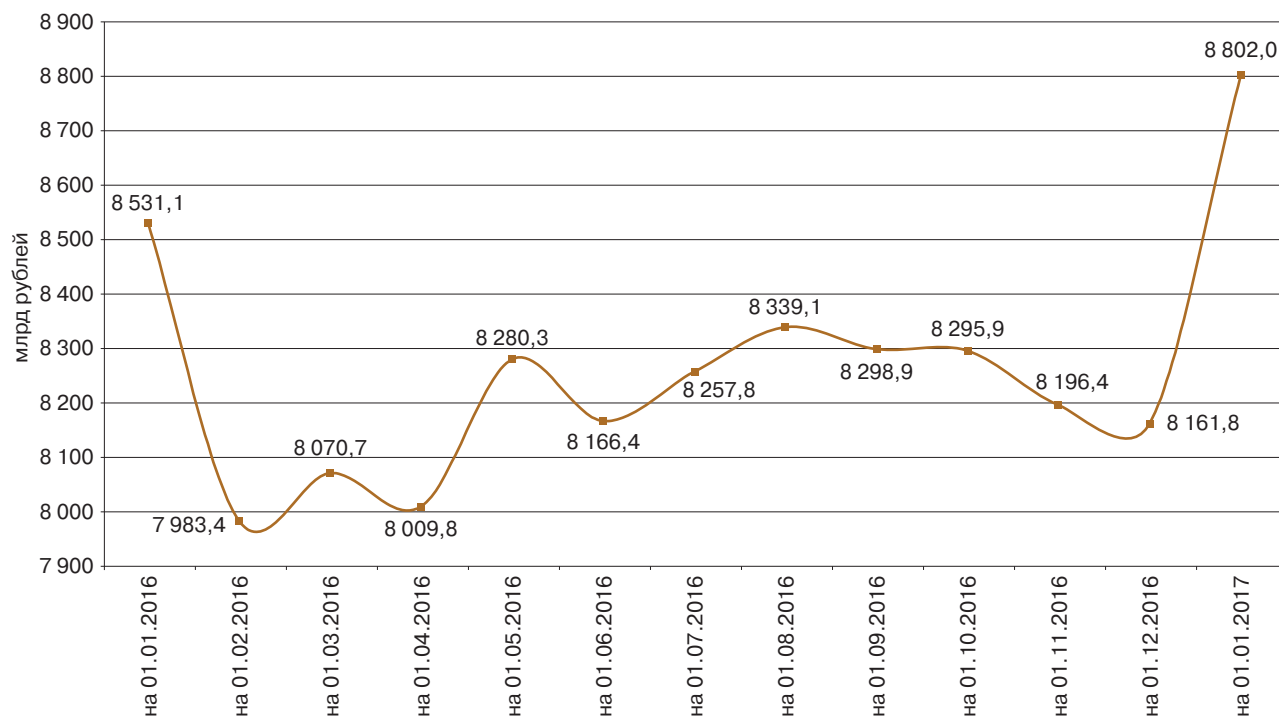


СТРУКТУРА НАЛИЧНОЙ ДЕНЕЖНОЙ МАССЫ В ОБРАЩЕНИИ ПО СОСТОЯНИЮ НА 1 ЯНВАРЯ 2017 ГОДА

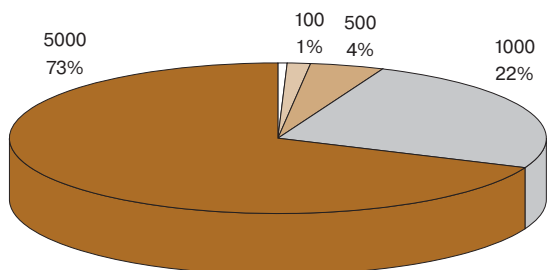
Сумма, количество и удельный вес банкнот и монеты, находящихся в обращении

	Банкноты	Монета	Итого
Сумма, млрд руб.	8 713,1	88,9	8 802,0
Количество, млн экз.	6 085,1	64 443,2	70 528,3
Удельный вес по сумме, %	99,0	1,0	100,0
Удельный вес по купюрам, %	8,6	91,4	100,0
Изменение с 01.01.2016, млрд руб.	264,7	6,2	270,9
Изменение с 01.01.2016, %	3,1	7,5	3,2

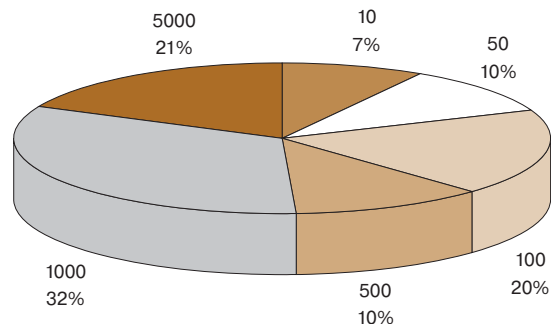
Изменение количества наличных денег в обращении



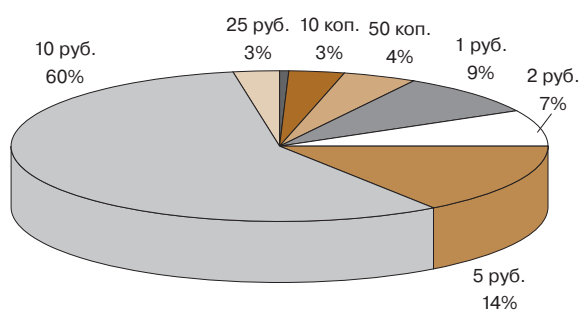
Удельный вес отдельных купюр в общей сумме банкнот



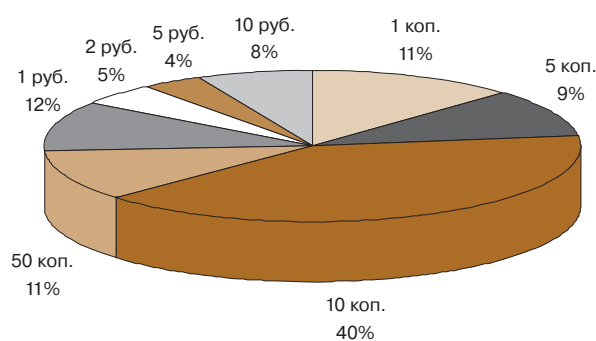
Удельный вес отдельных купюр в общем количестве банкнот



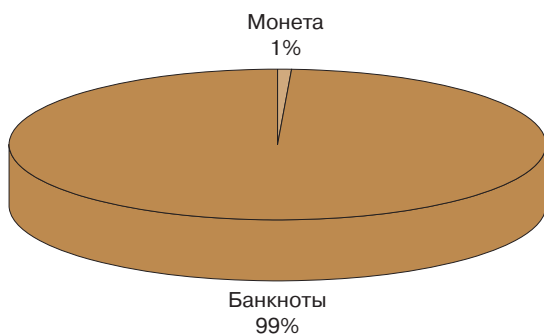
Удельный вес отдельных монет в общей сумме монет



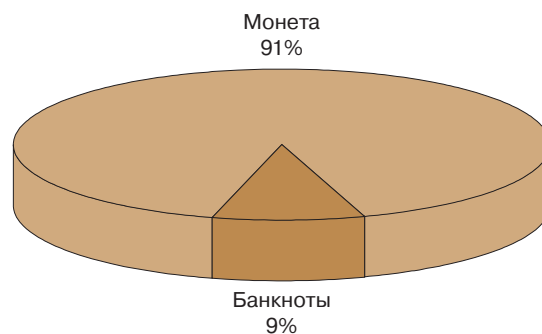
Удельный вес отдельных монет в общем количестве монет



Удельный вес банкнот и монет в общей сумме



Удельный вес банкнот и монет в общем количестве



Примечания.

Удельный вес приведен с округлением.

Удельный вес банкнот номиналом 5, 10 и 50 рублей в общей сумме составляет менее 0,5%.

Удельный вес банкнот номиналом 5 рублей в общем количестве составляет менее 0,5%.

Удельный вес монет номиналом 1 копейка и 5 копеек в общей сумме составляет менее 0,5%.

Удельный вес монет номиналом 25 рублей в общем количестве составляет менее 0,5%.