

По заказу **Банка России**

Волна **78**

**Измерение
инфляционных ожиданий
и потребительских настроений
на основе опросов населения**

Аналитический отчет по четвертому опросу
Апрель 2019

© ООО «инФОМ»



ООО «инФОМ»



123022 Россия, Москва, ул. Рочдельская, д. 15, стр. 16А

Телефон: +7 495 620-62-32

Факс: +7 495 620-62-33

Сайт: www.fom.ru

E-mail: fom@fom.ru

ОСНОВНЫЕ РЕЗУЛЬТАТЫ 78-Й ВОЛНЫ

Параметры опроса

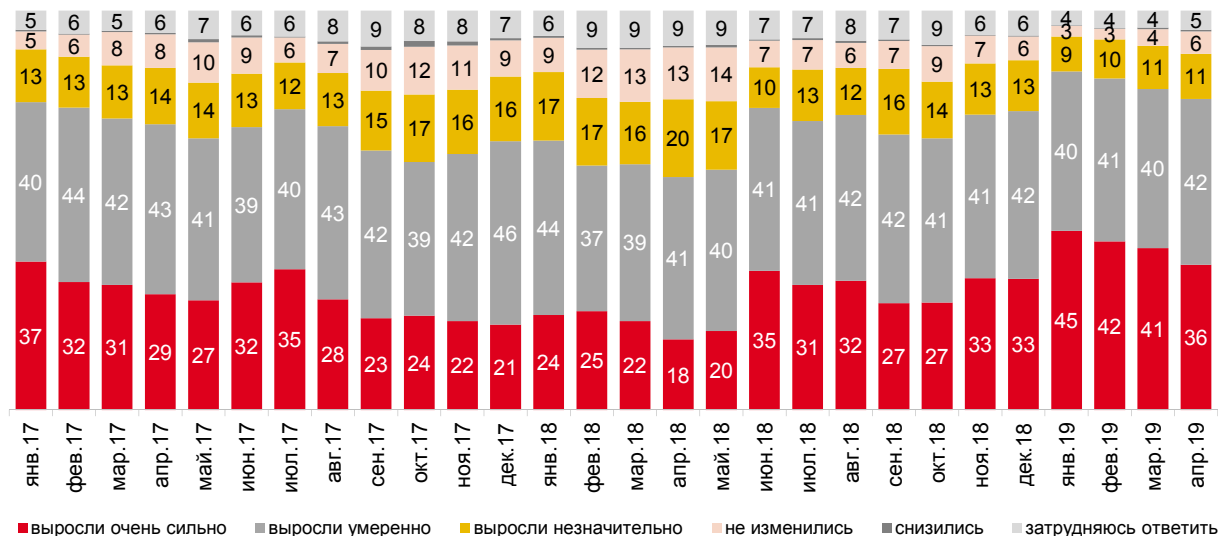
Номер волны	78 волна (4-й опрос за 2019 г. – апрель)
Метод	Стандартизированный опрос населения по репрезентативной общероссийской выборке.
Исследуемая совокупность	Взрослое население РФ (граждане старше 18 лет).
Выборка опроса	Территориальная трехступенчатая стратифицированная выборка домохозяйств. На первом этапе отбирались административные районы субъектов РФ, на втором – населенные пункты или избирательные участки внутри районов, на третьем – производился отбор домохозяйств маршрутным методом. Выборка репрезентирует население России в возрасте 18 лет и старше.
Количество респондентов	2020 человек.
География опроса	105 населенных пунктов в 55 субъектах РФ.
Сроки проведения полевых работ	1 – 11 апреля 2019 г.
Технология опроса	Интервью по месту жительства в режиме «face-to-face».
Статистическая погрешность	Не превышает 3,3%.

Опрос населения проводился по анкете, состоящей из закрытых и открытых вопросов. При ответе на *закрытый вопрос* респондент должен выбрать наиболее подходящий для него вариант ответа (один или несколько) из числа предложенных. В ряде случаев интервьюер показывает респонденту карточку с перечнем вариантов ответа. При ответе на *открытый вопрос* респонденту предлагается самому сформулировать один или несколько вариантов ответа. Интервьюер просто читает формулировку вопроса и не приводит никаких вариантов ответа.

Мониторинг инфляционных ожиданий

Как, по Вашему мнению, в целом изменились цены на продукты питания, непродовольственные товары и на услуги за прошедший месяц?

Данные в % от всех опрошенных

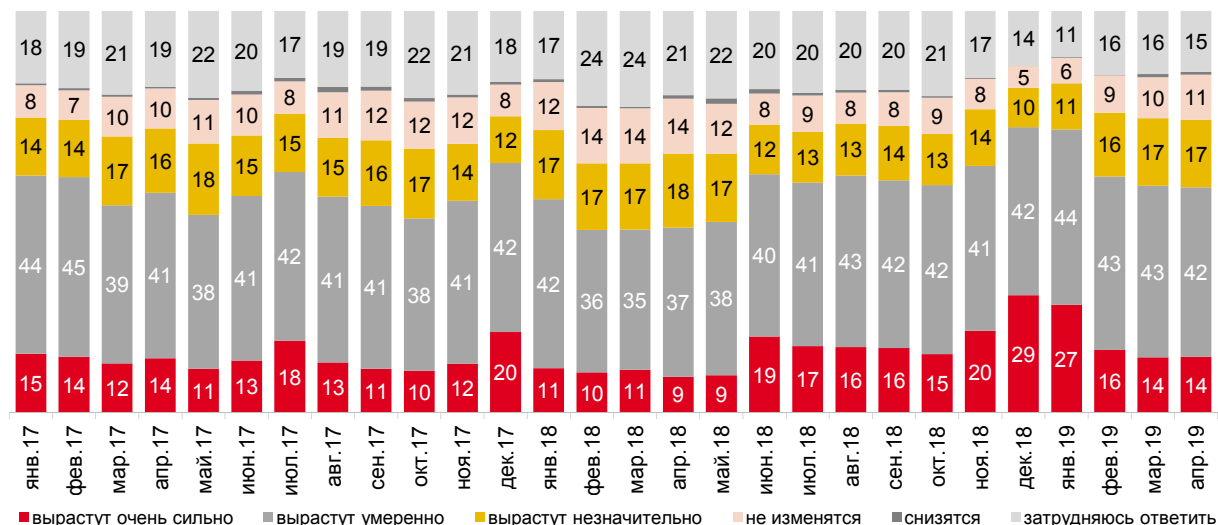


Значения менее 2 на графике не подписаны.

Рис. 1 - Оценки роста цен за прошедший месяц

Как, по Вашему мнению, в целом изменятся цены на продукты питания, непродовольственные товары и на услуги в следующем месяце?

Данные в % от всех опрошенных



Значения менее 2 на графике не подписаны.

Рис. 2 - Ожидания роста цен в следующем месяце

По Вашим наблюдениям, на какие основные продукты, товары и услуги цены за последний месяц выросли очень сильно? (Карточка, любое число ответов.)

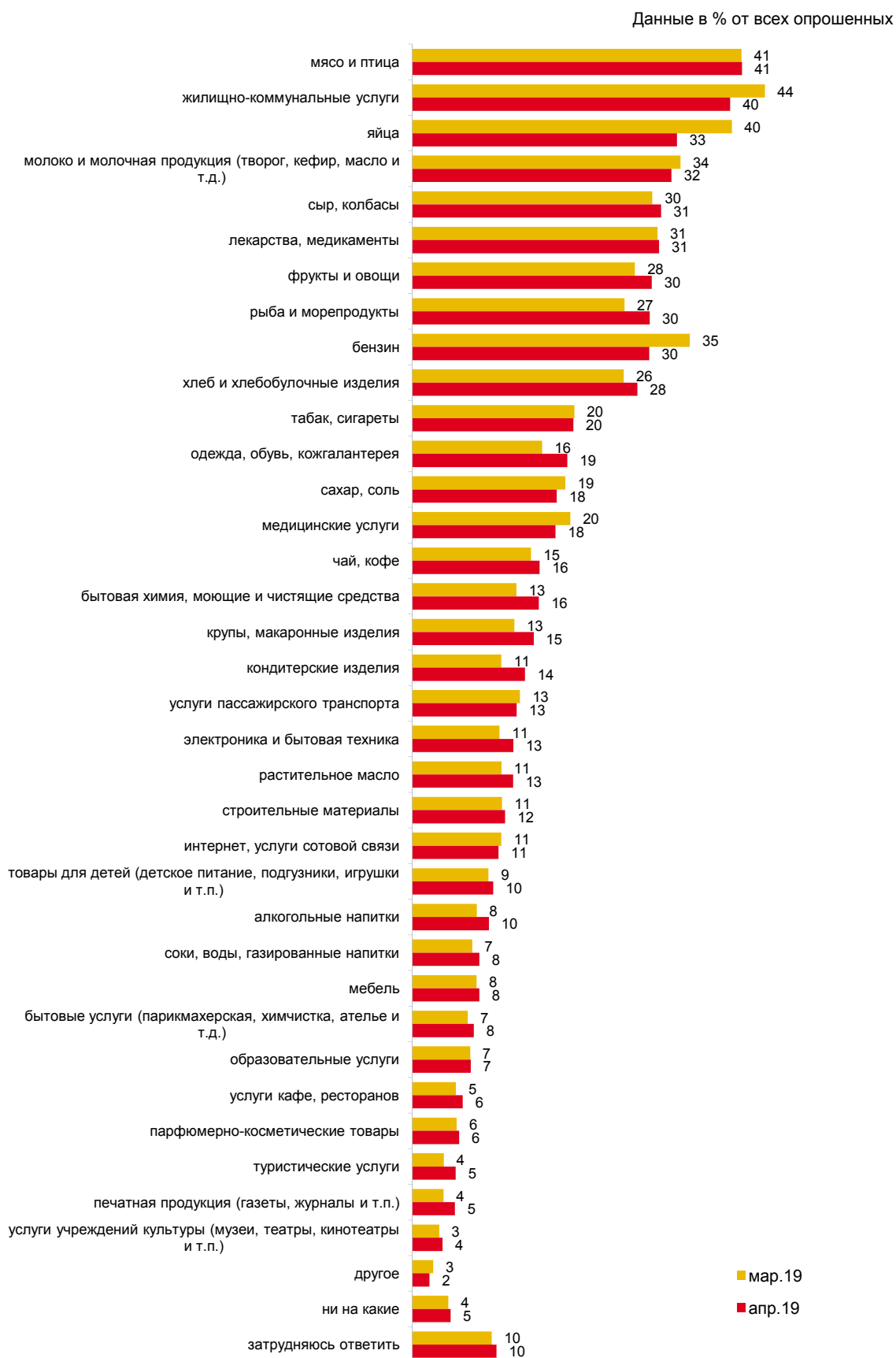
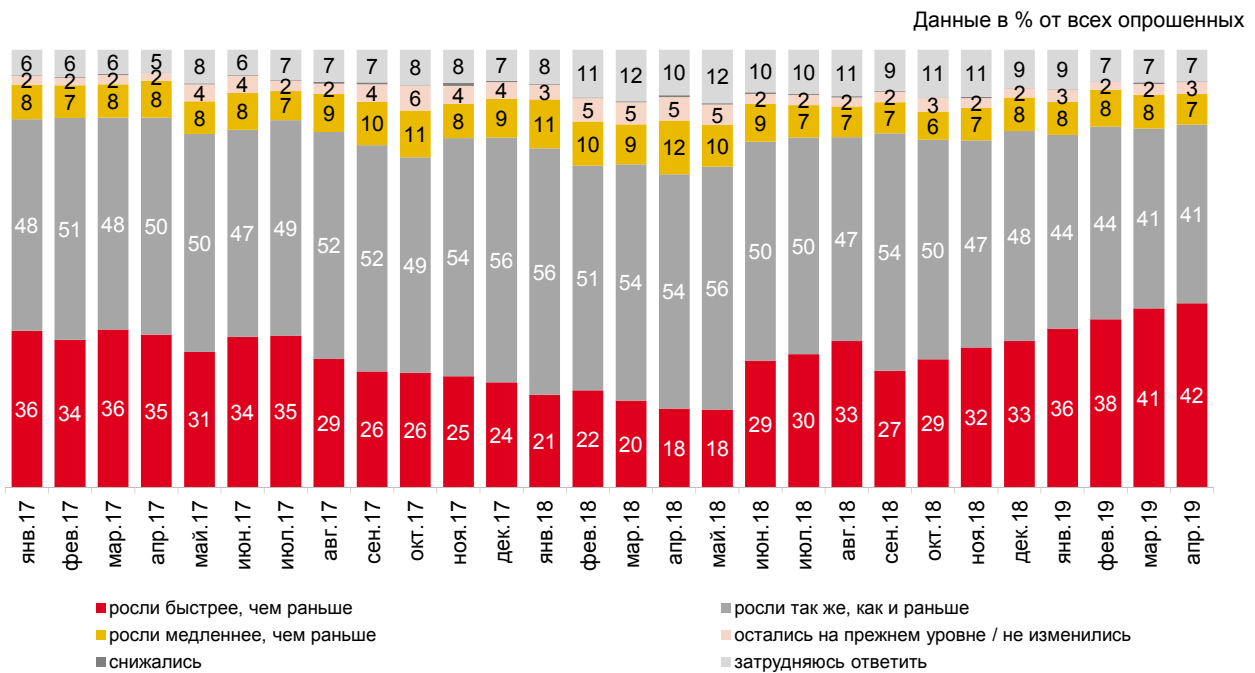


Рис. 3 - Товары и услуги, рост цен на которые наиболее заметен россиянам

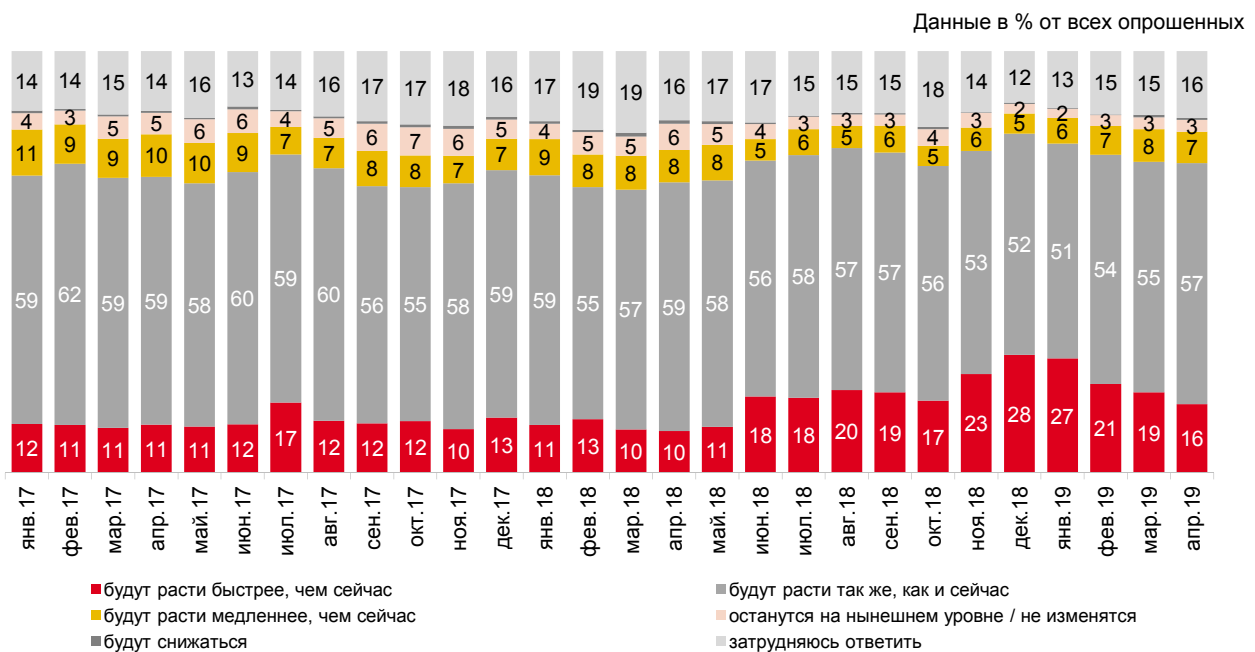
Как, по Вашему мнению, в целом менялись цены за прошедшие 12 месяцев (год), то есть с апреля 2018 года?



Значения менее 2 на графике не подписаны.

Рис. 4 - Оценки роста цен за прошедшие 12 месяцев

Как, по Вашему мнению, в целом будут меняться цены в следующие 12 месяцев (год), то есть до апреля 2020 года?



Значения менее 2 на графике не подписаны.

Рис. 5 - Ожидания роста цен в следующие 12 месяцев

Данные в % годовых

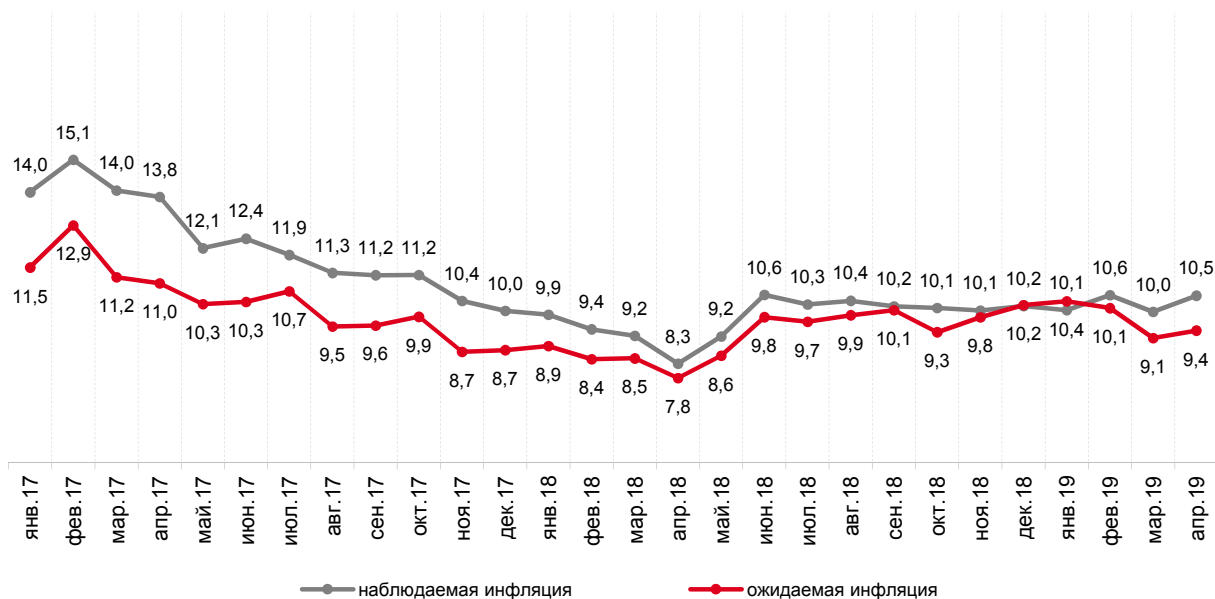


Рис. 6 - Прямые оценки годовой инфляции: медианные* значения

Данные в % от считающих, что цены за год выросли

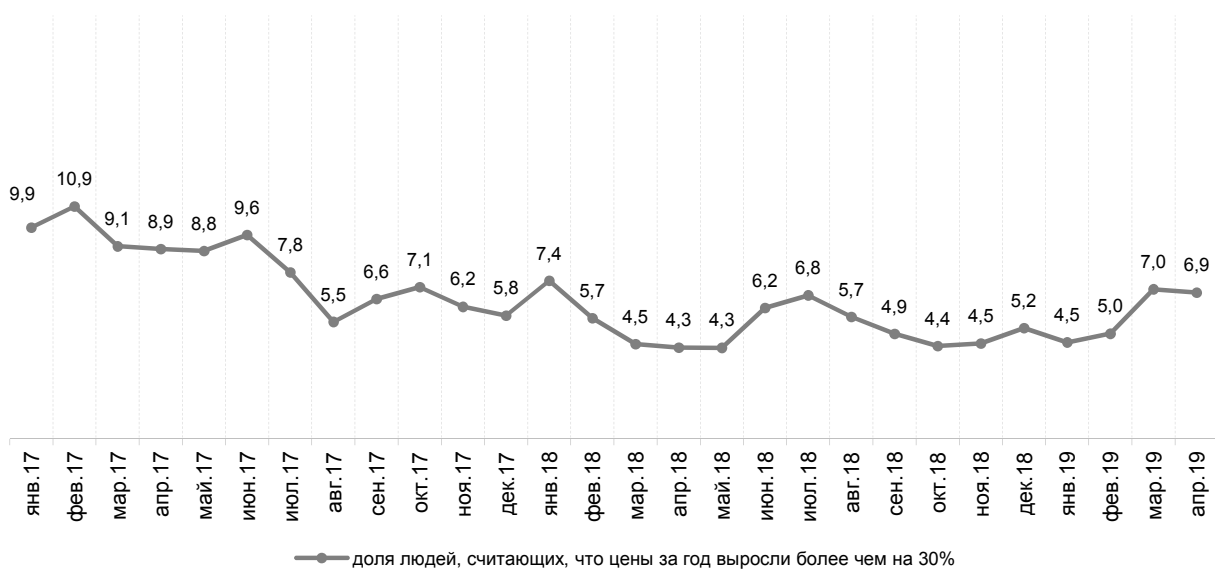


Рис. 7 - Доля считающих, что цены за год выросли более чем на 30%

*Методика расчета медианы приведена в Приложении 1.

По официальным данным, в 2018 году рост цен в России составил 4,3%. Центральный банк РФ намерен добиваться, чтобы к концу 2019 года рост цен не превышал 4% в год. Как Вы считаете, будет ли рост цен к концу 2019 года таким, как планирует Центральный банк?

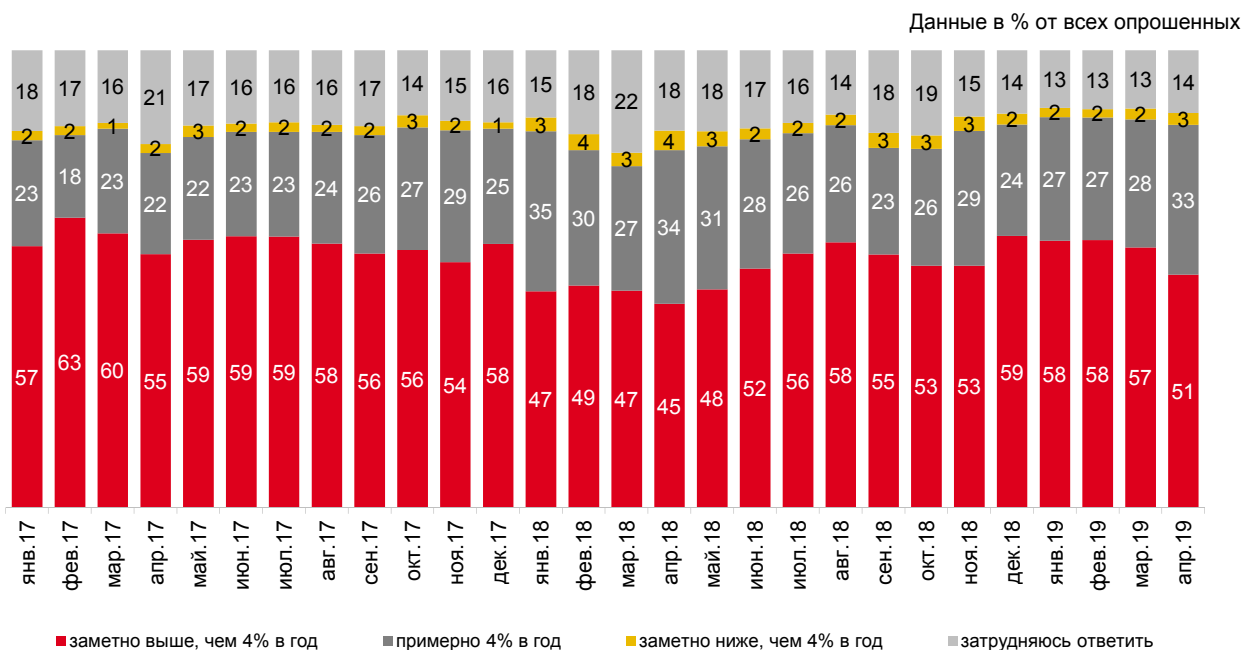


Рис. 8 - Ожидания относительно уровня инфляции к концу 2019 года

Как Вы считаете, а через три года рост цен будет выше или ниже, чем 4% в год? Или он будет составлять примерно 4% в год?

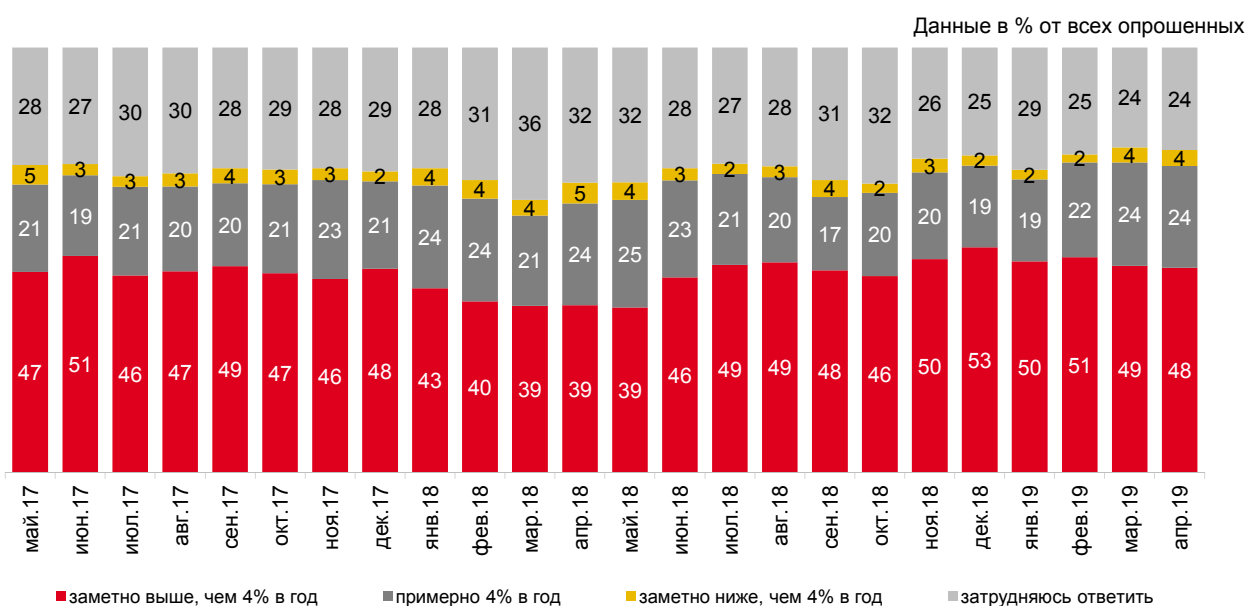
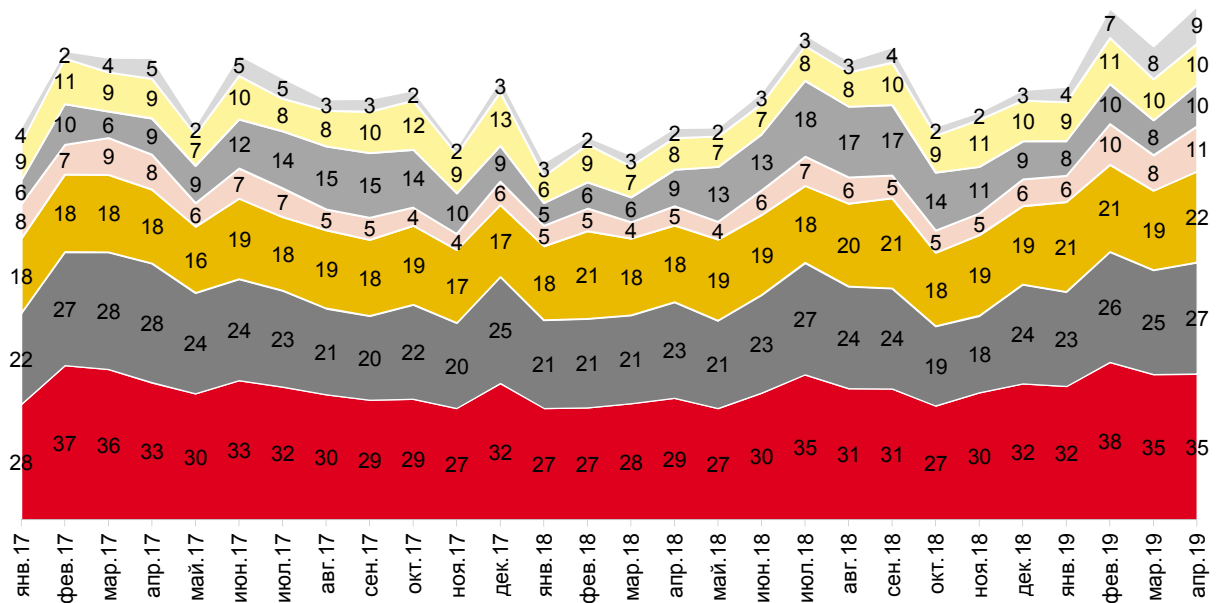


Рис. 9 - Ожидания относительно уровня инфляции через три года

Посмотрите на карточку и скажите, пожалуйста, что из перечисленного Вы (члены Вашей семьи) начали делать за последний месяц? (Карточка, любое число ответов.)

Данные в % от всех опрошенных



- брать кредит в банке, покупать товары в кредит
- покупать продукты впрок
- выращивать больше овощей и фруктов, разводить птицу и т.п. на своём участке, делать больше заготовок продуктов
- тратить на повседневные расходы ранее накопленные сбережения
- искать более высокооплачиваемую работу, приработок, заниматься бизнесом
- покупать реже или отказываться от некоторых продуктов питания, товаров, услуг, развлечений
- покупать более дешёвые, чем раньше, продукты и товары

На графике показаны наиболее часто упоминаемые позиции.

Рис. 10 - Адаптация к инфляции

Потребительские и финансовые настроения

Индекс потребительских настроений

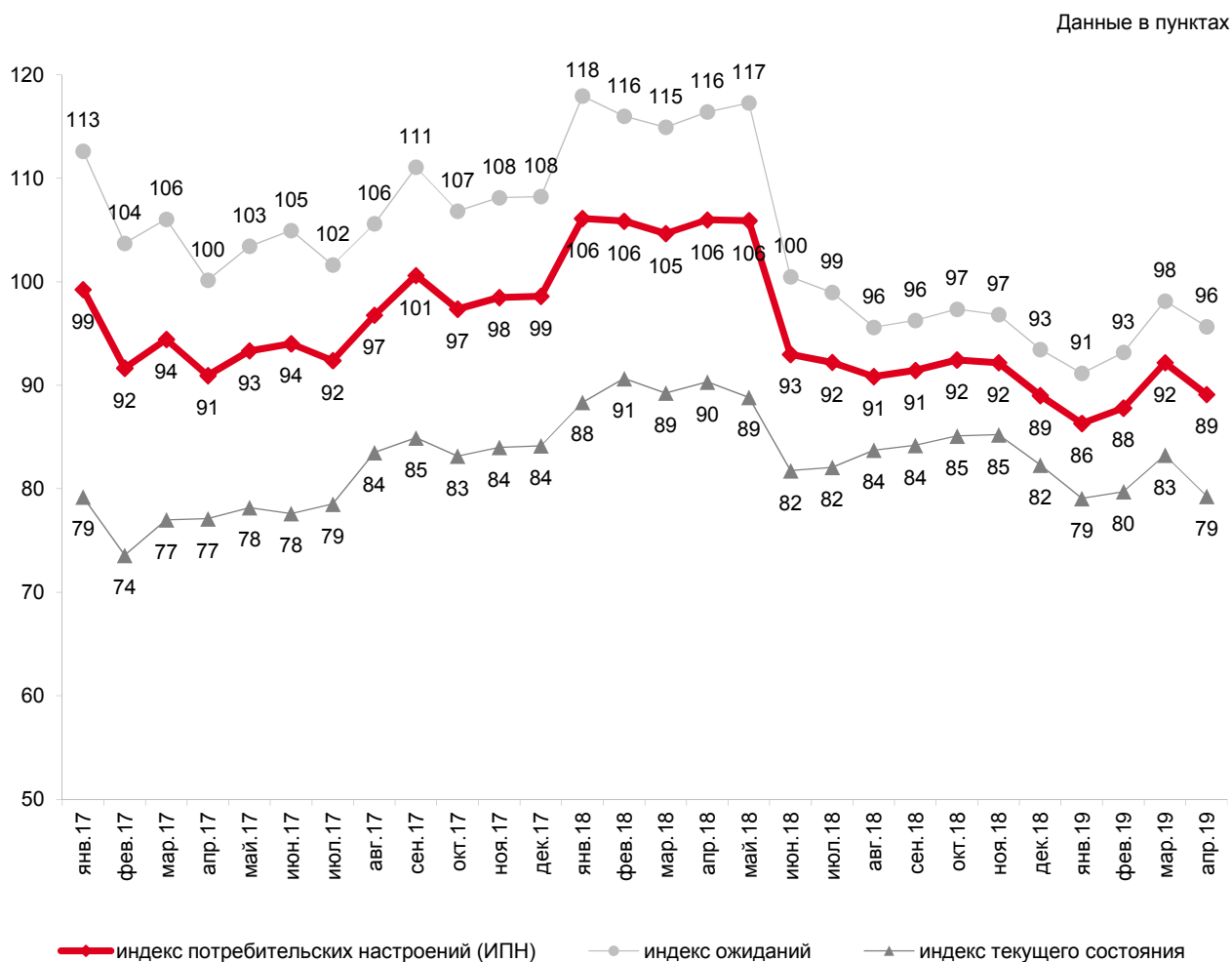


Рис. 11 - Динамика ИПН* и его субагрегатов в 2017–2019 годах

*Методика расчета ИПН и его субагрегатов приведена в Приложении 1.

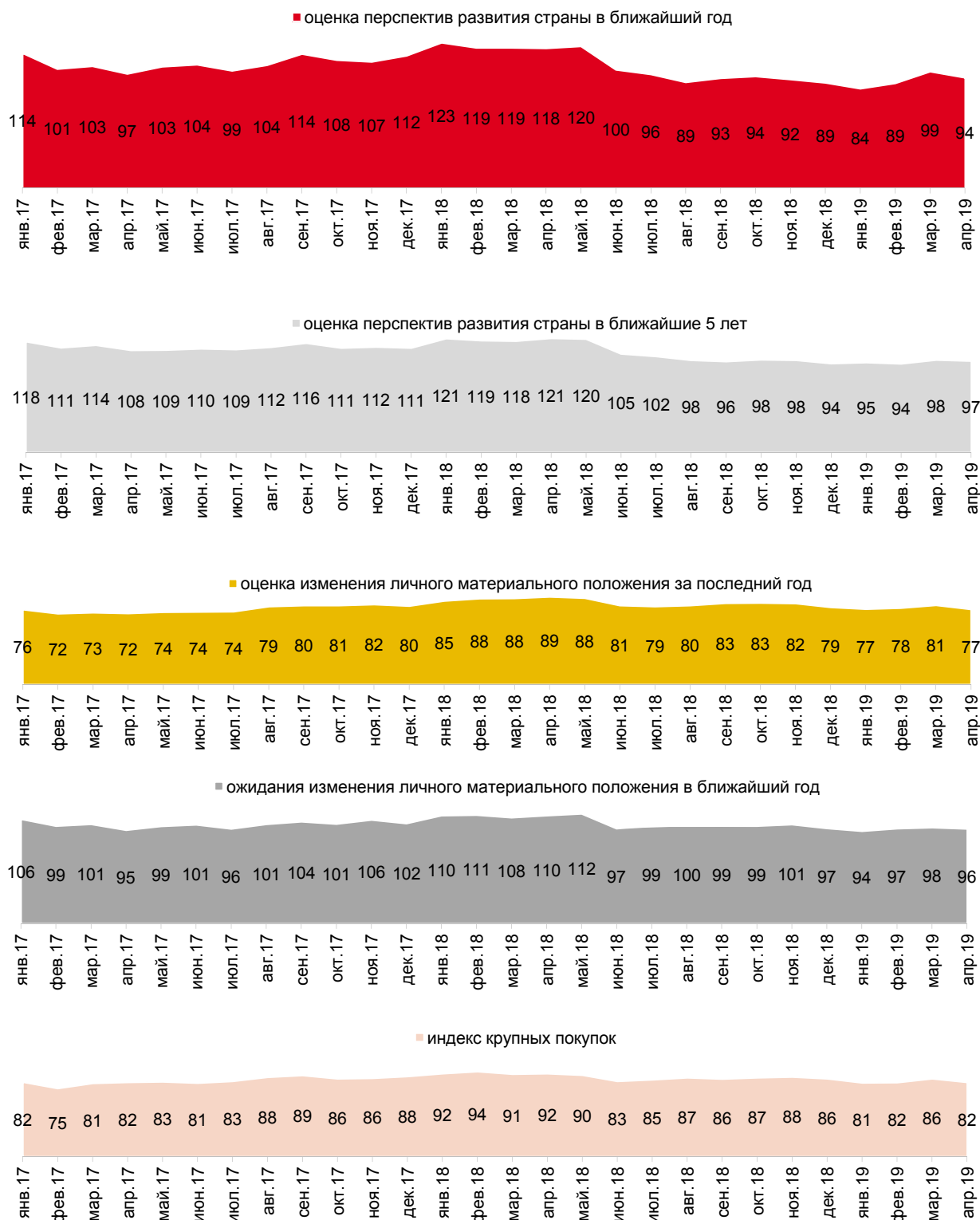


Рис. 12 - Динамика частных компонент ИПН* в 2017–2019 годах

* Методика расчета частных компонент ИПН приведена в Приложении 1.

Материальное положение населения

Скажите, пожалуйста, как изменилось материальное положение Вашей семьи за последние 12 месяцев – улучшилось, осталось без изменений или ухудшилось?

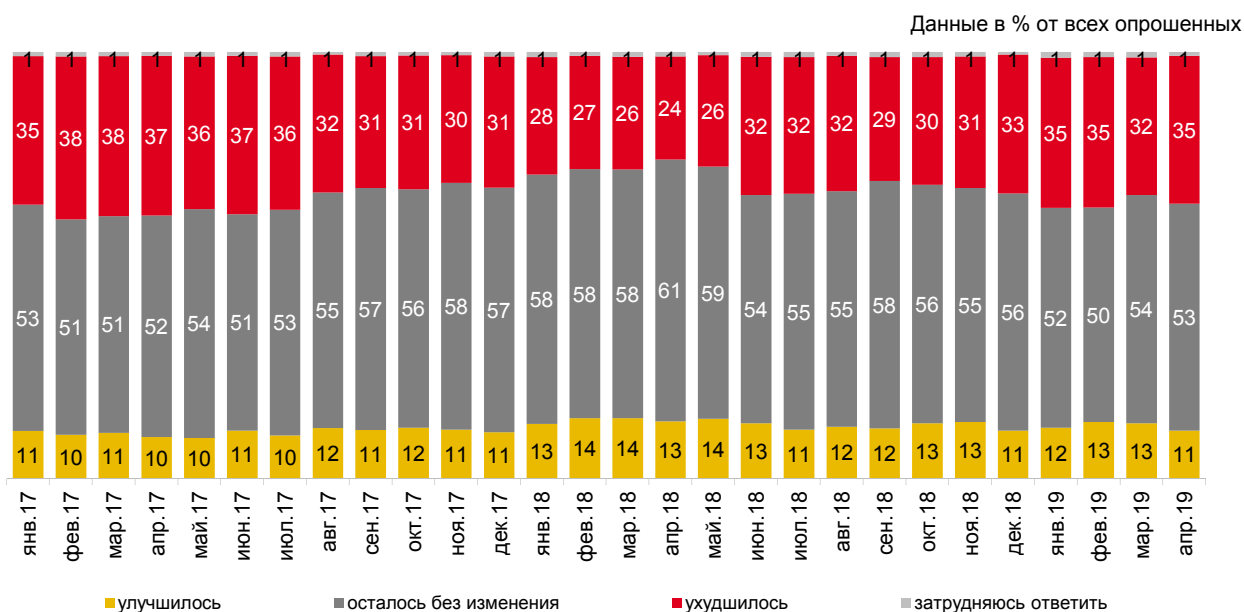


Рис. 14 - Оценка изменения материального положения семьи за прошедшие 12 месяцев

Как, по-вашему, изменится материальное положение Вашей семьи в следующие 12 месяцев – улучшится, останется без изменений или ухудшится?

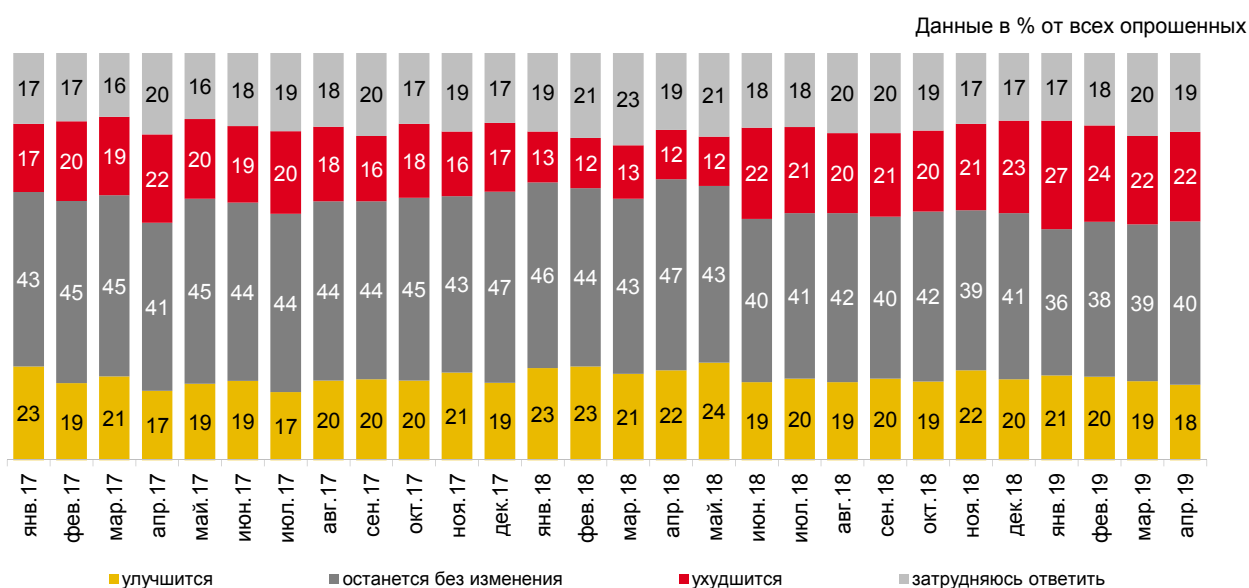


Рис. 15 - Ожидания изменения материального положения семьи в следующие 12 месяцев

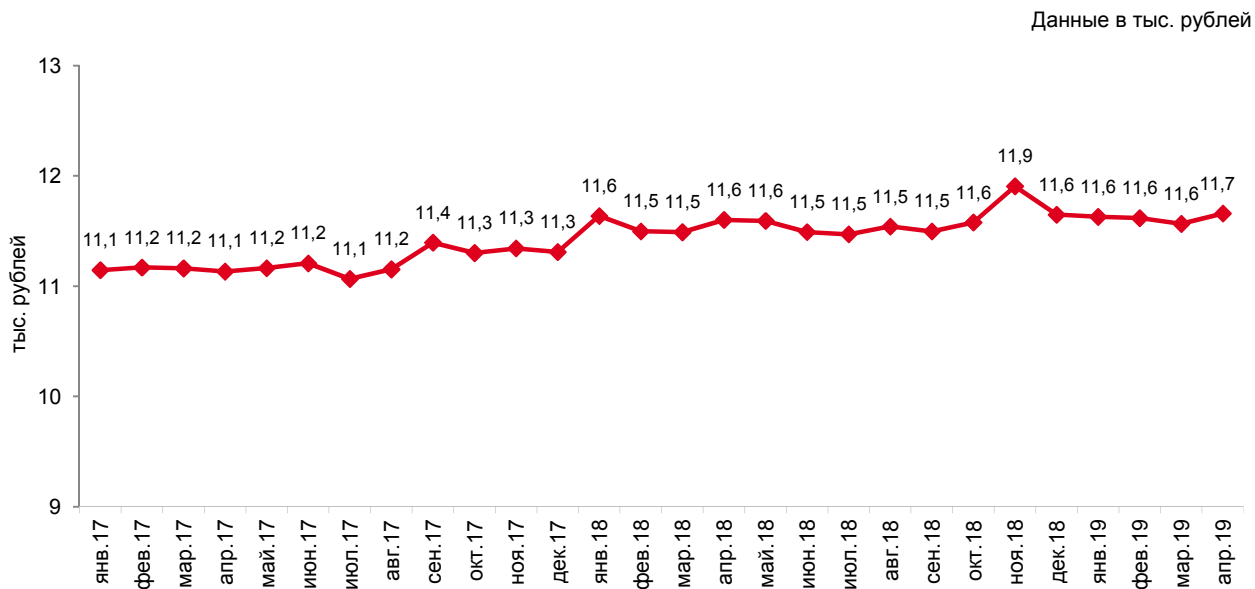
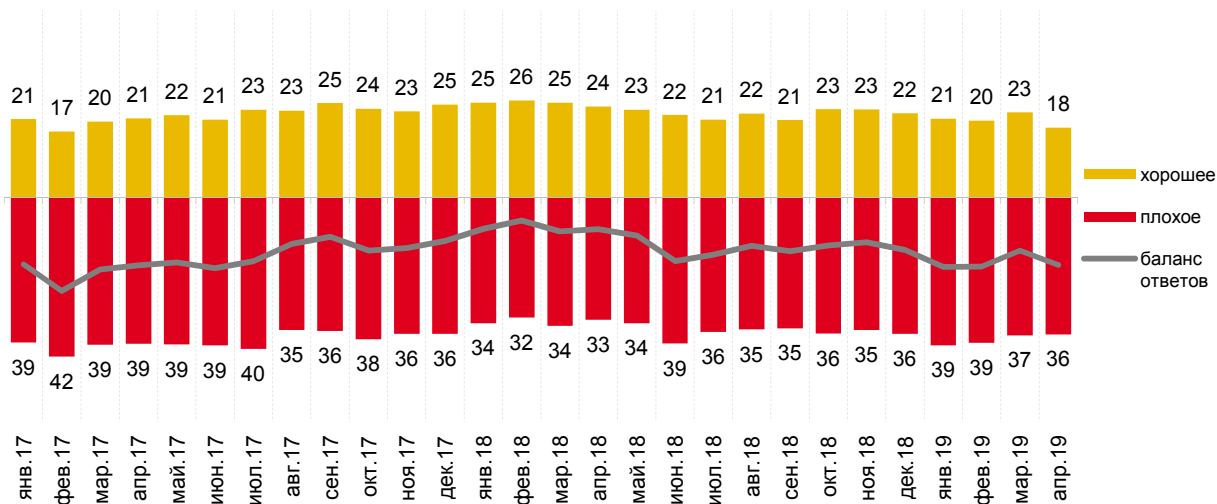


Рис. 16 - Медианное значение среднедушевого располагаемого дохода

Потребительские настроения

Если говорить о крупных покупках для дома (таких как мебель, холодильник, бытовая электроника, телевизор), то какое сейчас, по Вашему мнению, время для того, чтобы делать такие покупки: хорошее, не хорошее, но и не плохое, или плохое?

Данные в % от всех опрошенных



Приведены ответы без учета позиций «не хорошее, но и не плохое» и «затрудняюсь ответить».

Рис. 17 - Оценка благоприятности времени для крупных покупок

Индексы оценок перспектив макроэкономических показателей

Данные в пунктах

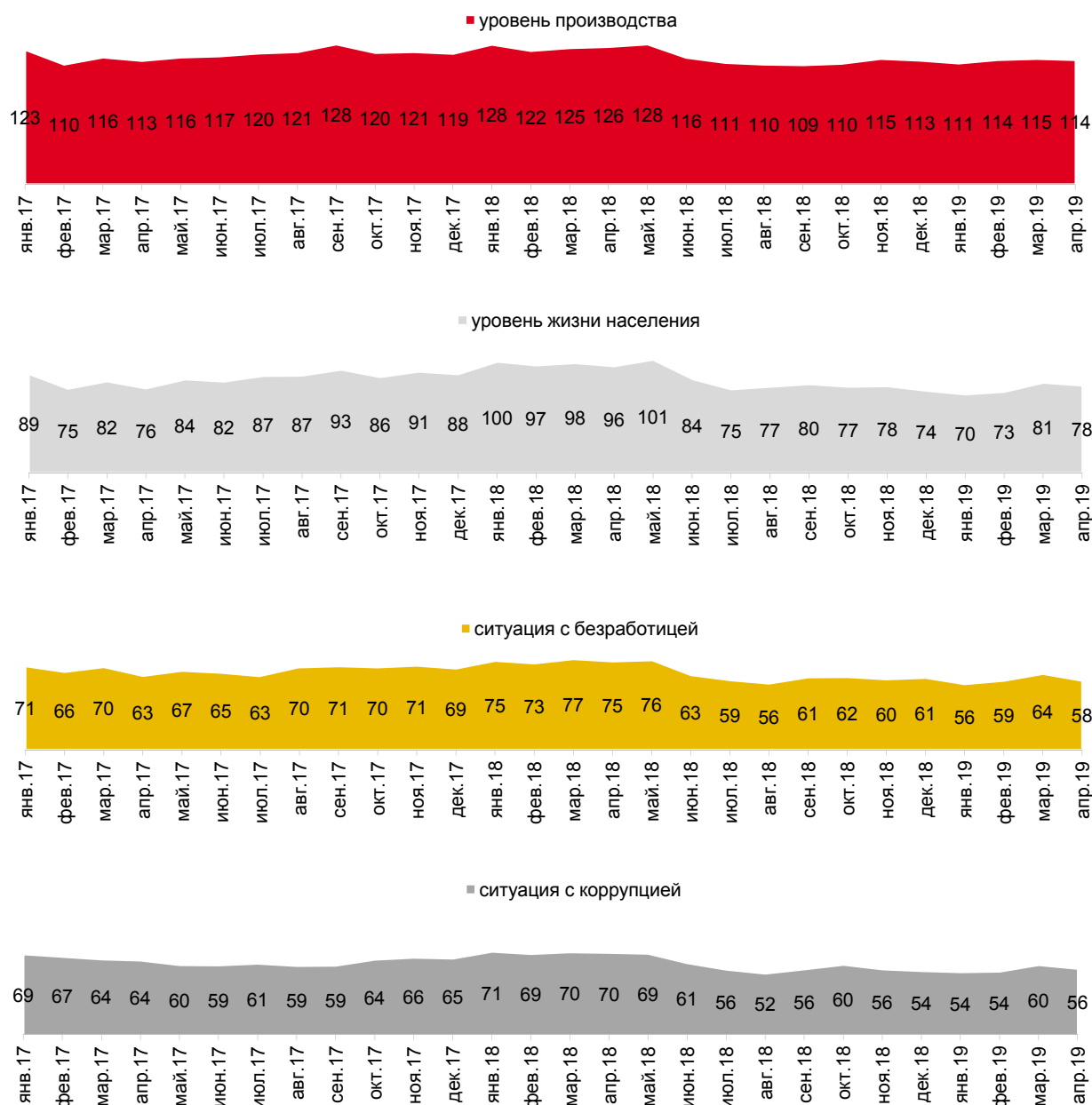
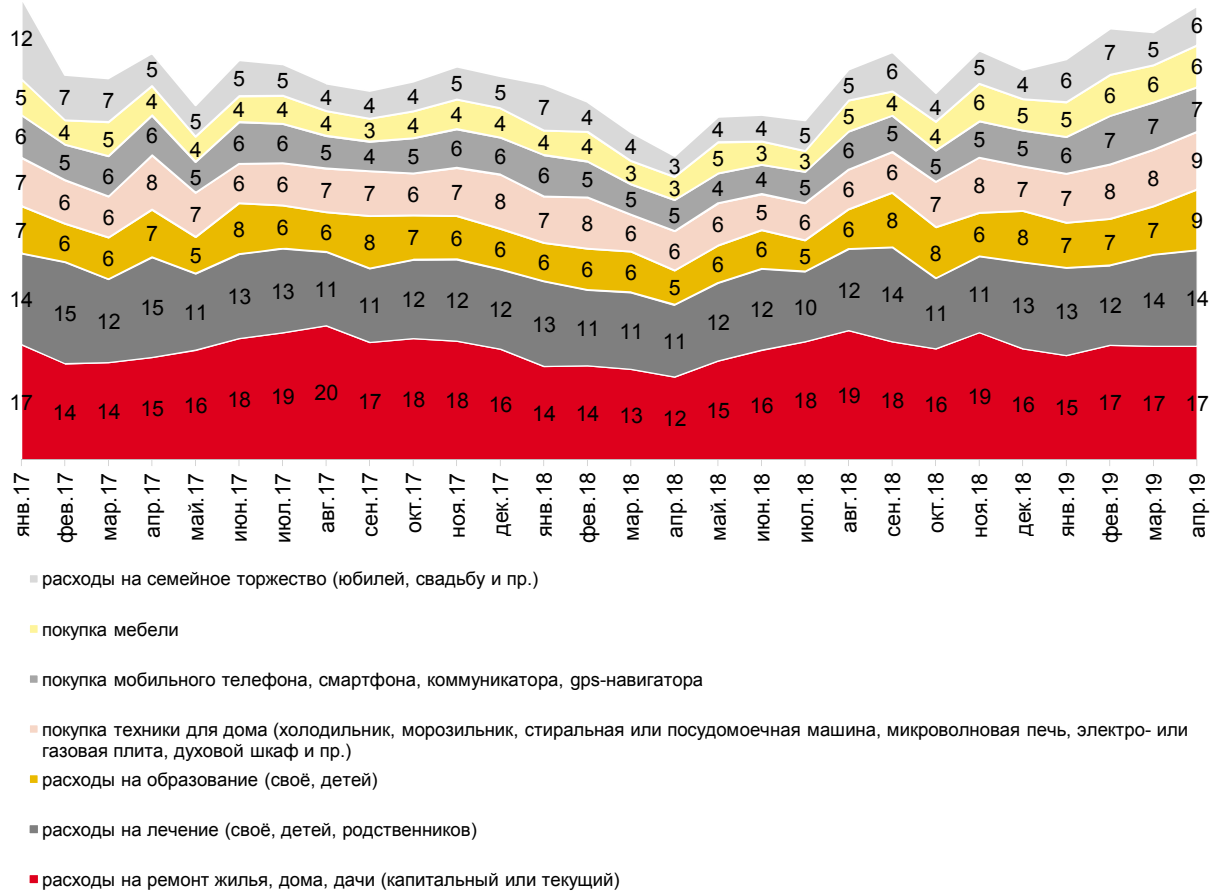


Рис. 13 - Динамика индексов по оценкам населением перспектив макроэкономических показателей*

* Показатели «уровень производства» и «уровень жизни населения» рассчитываются как разница между ответами «вырастет» и «снизится» плюс 100, а показатели «ситуация с безработицей» и «ситуация с коррупцией» – наоборот, как разница между ответами «снизится» и «вырастет» плюс 100. Таким образом, рост показателей отражает позитивные тенденции в оценке населением динамики ситуации по этим направлениям, а их снижение – негативные.

Какие из перечисленных на карточке крупных расходов были у Вас (Вашей семьи) за последние три месяца? (Карточка, любое число ответов.)

Данные в % от всех опрошенных



На графике показаны наиболее часто упоминаемые позиции.

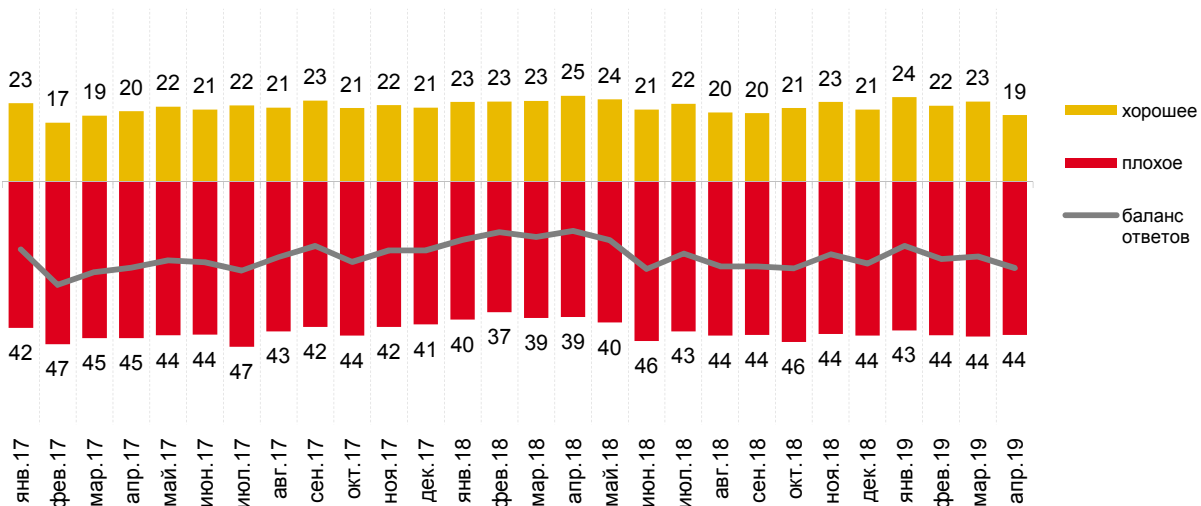
Рис. 18 - Крупные расходы за последние три месяца

Сберегательные настроения и поведение

Сберегательные настроения

Если говорить в целом, то какое сейчас, по Вашему мнению, время для того, чтобы делать сбережения: хорошее, не хорошее, но и не плохое, или плохое?

Данные в % от всех опрошенных



Приведены ответы без учета позиций «не хорошее, но и не плохое» и «затрудняюсь ответить».

Рис. 19 - Оценка благоприятности времени для сбережений

Как Вы думаете, как в настоящее время лучше распорядиться свободными деньгами: откладывать, беречь деньги или покупать на них дорогостоящие товары?

Данные в % от всех опрошенных



Рис. 20 - Установки относительно того, как лучше распорядиться свободными деньгами

Как Вы думаете, в какой форме сейчас лучше хранить сбережения – на счёте в банке (на депозите, счёте до востребования, счёте пластиковой карты) или в наличной форме (в том числе в банковской ячейке)?

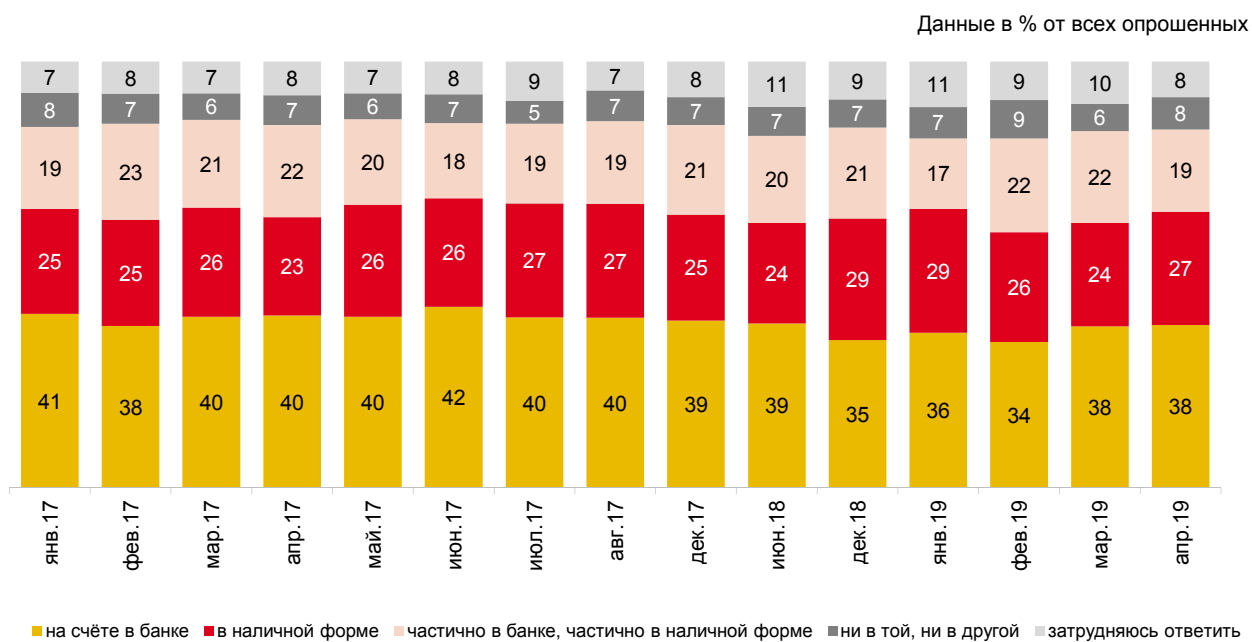


Рис. 21 - Предпочитаемая форма для осуществления сбережений

Сберегательное поведение

Скажите, пожалуйста, за последний месяц Вам удалось что-нибудь отложить после расходов на текущие нужды или не удалось? И если удалось, то больше, чем обычно, меньше или примерно столько же?

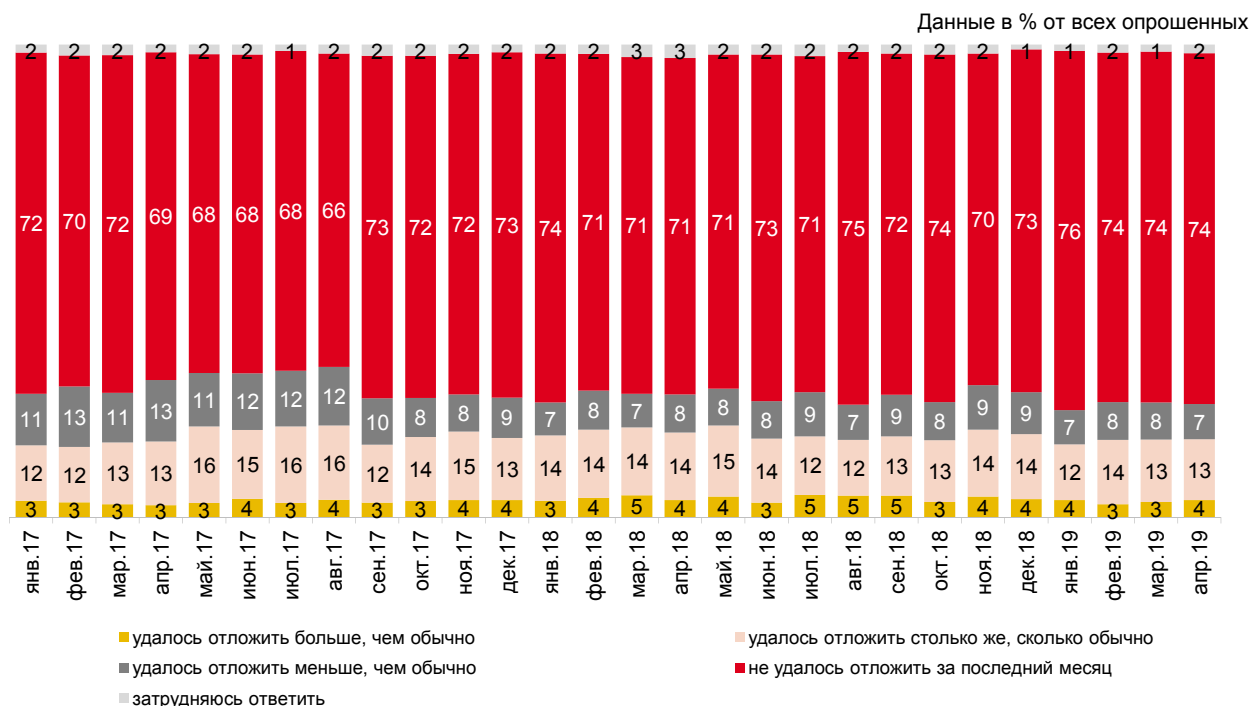


Рис. 22 - Сберегательное поведение в течение последнего месяца

А в принципе сегодня у Вас (у Вашей семьи) есть сбережения, денежные накопления, или сбережений, денежных накоплений нет?

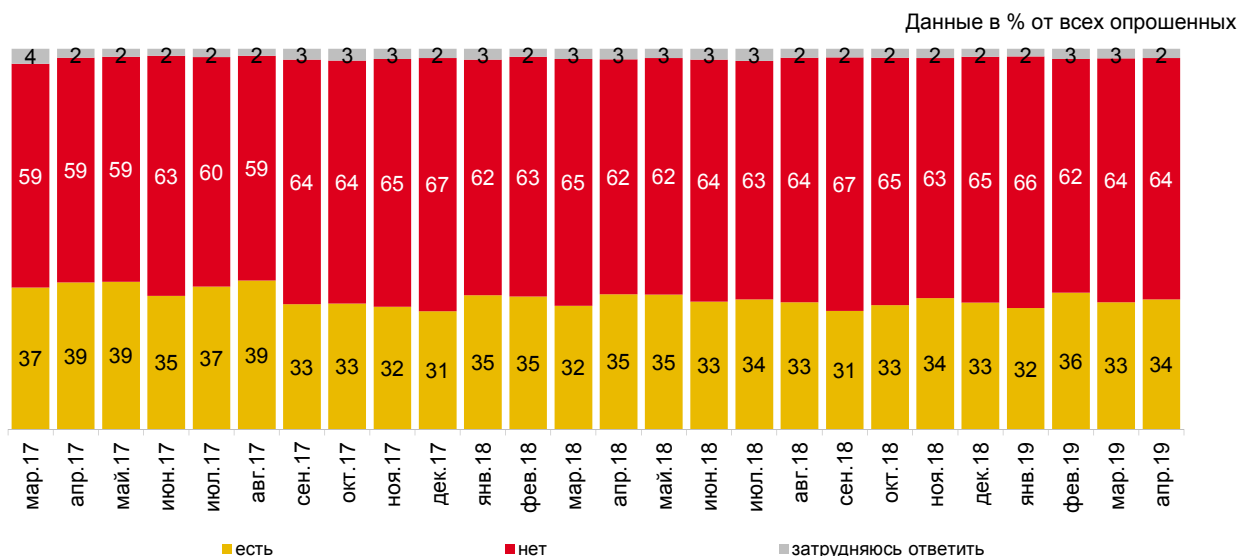


Рис. 23 - Наличие сбережений в семье

Экономические настроения

Восприятие динамики курса рубля к валютам

Как Вы думаете, через год доллар по отношению к рублю будет стоить больше, меньше или столько же, сколько сейчас?

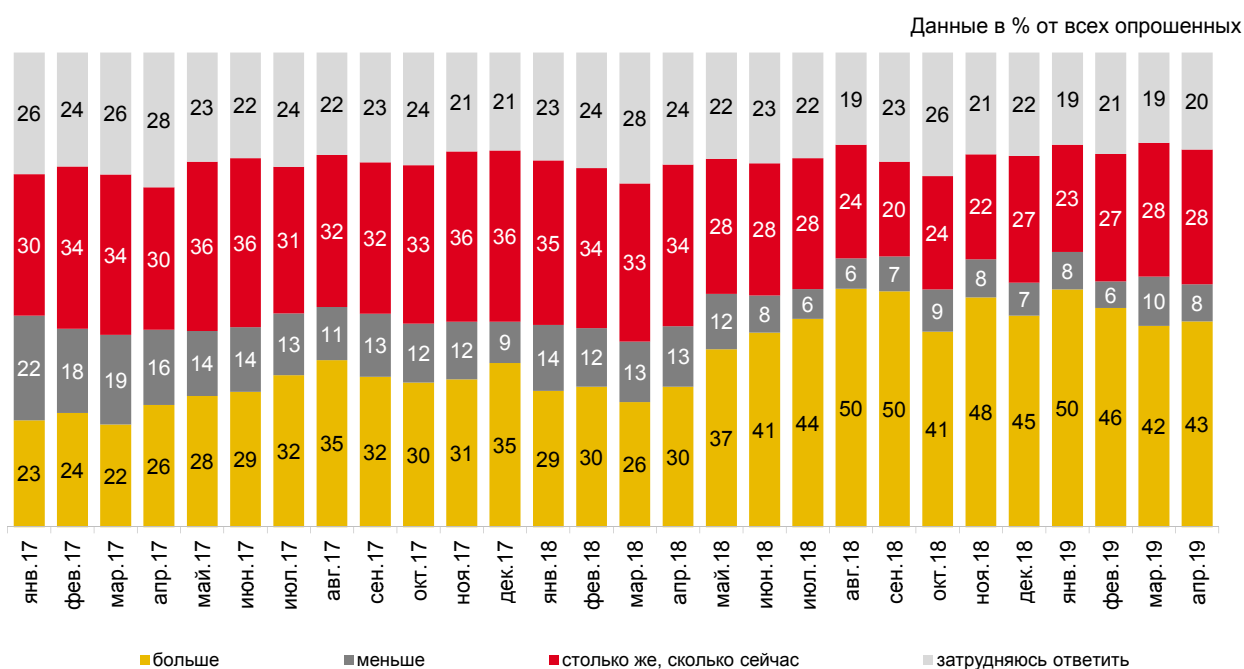


Рис. 24 - Ожидания относительно изменения курса рубля по отношению к доллару США

Экономия в повседневной жизни

Скажите, пожалуйста, Вашей семье за последний год приходилось или не приходилось на чём-либо экономить или отказываться от запланированных покупок, расходов из-за недостатка средств?

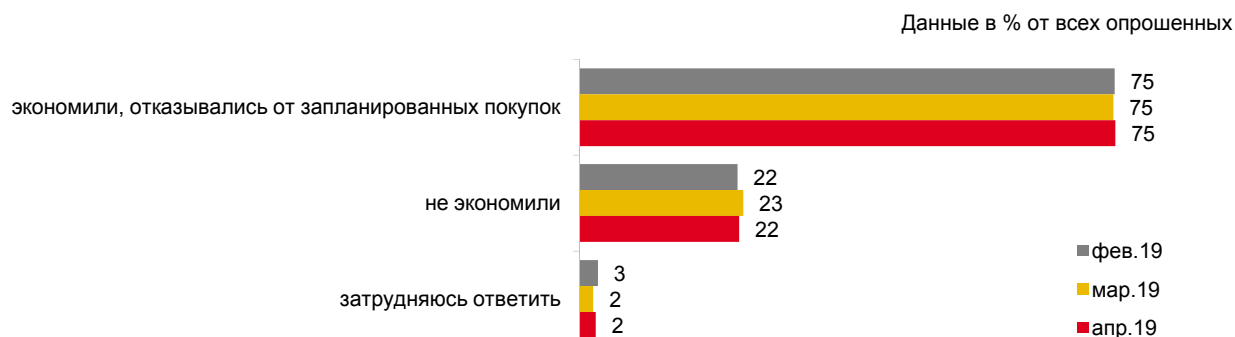


Рис. 25 - Экономия, отказ от ранее запланированных покупок, расходов

От чего именно приходилось отказываться или на чём экономить? (Карточка, любое число ответов.)

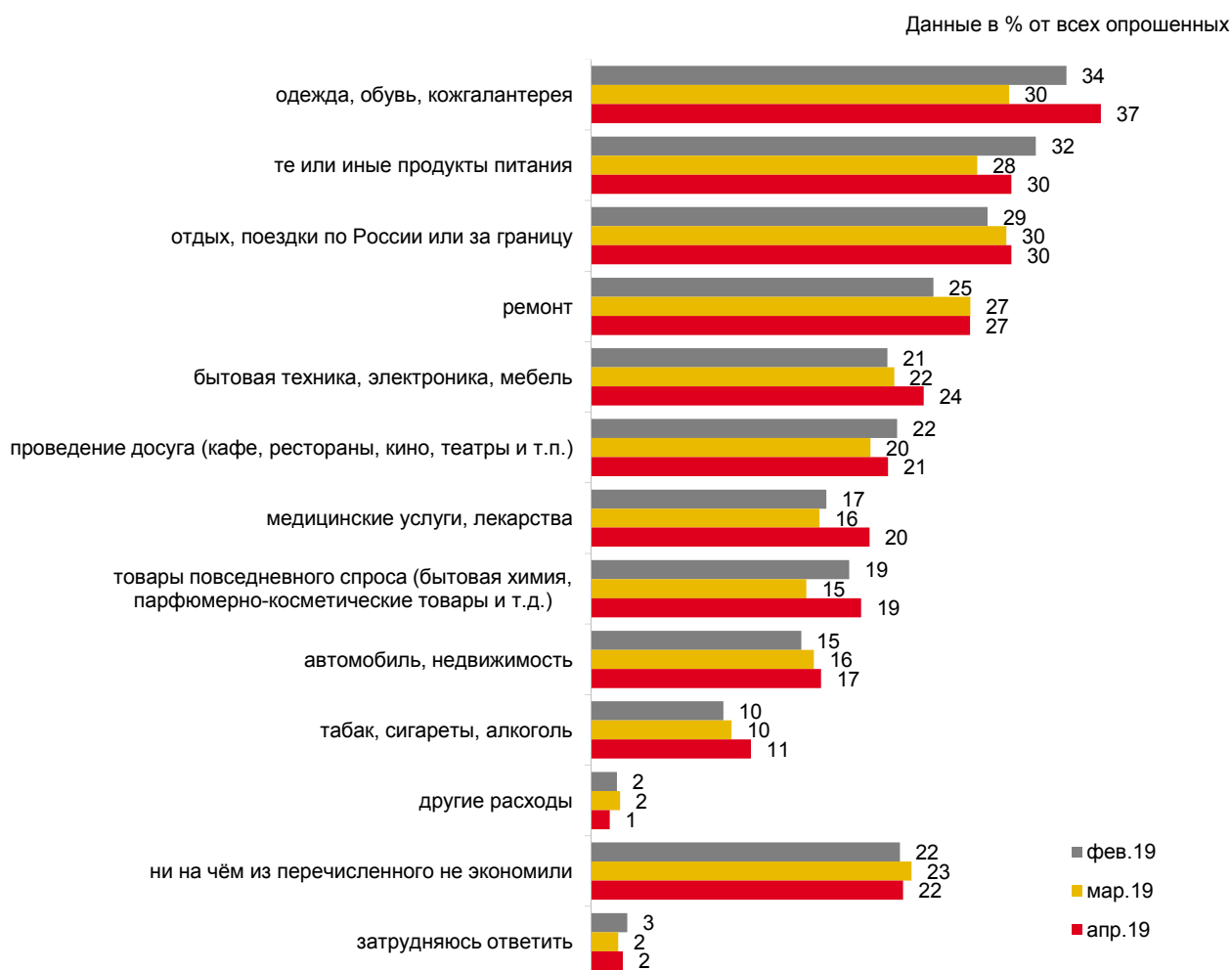
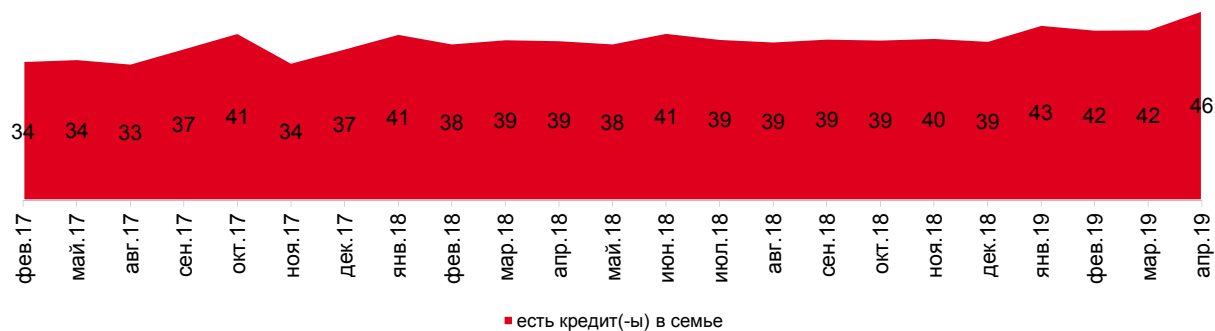


Рис. 26 - От каких покупок, расходов приходилось отказываться

Кредитные настроения и поведение

Скажите, пожалуйста, а сегодня у Вас лично или у других членов Вашей семьи есть какой-либо банковский, потребительский кредит или заём в микрофинансовой организации, по которому Вам ещё нужно выплачивать деньги, или кредитов нет?

Данные в % от всех опрошенных



До сентября 2017 г. и в октябре 2018 г. вопрос задавался в такой формулировке: «Скажите, пожалуйста, а сегодня у Вас лично или у других членов Вашей семьи есть какой-либо банковский или потребительский кредит, по которому Вам ещё нужно выплачивать деньги, или кредитов нет?»

Рис. 27 - Наличие кредитов

Скажите, пожалуйста, а сегодня у Вас лично или у других членов Вашей семьи есть какой-либо банковский, потребительский кредит или заём в микрофинансовой организации, по которому Вам ещё нужно выплачивать деньги, или кредитов нет? (Карточка, любое число ответов.)

Данные в % от всех опрошенных

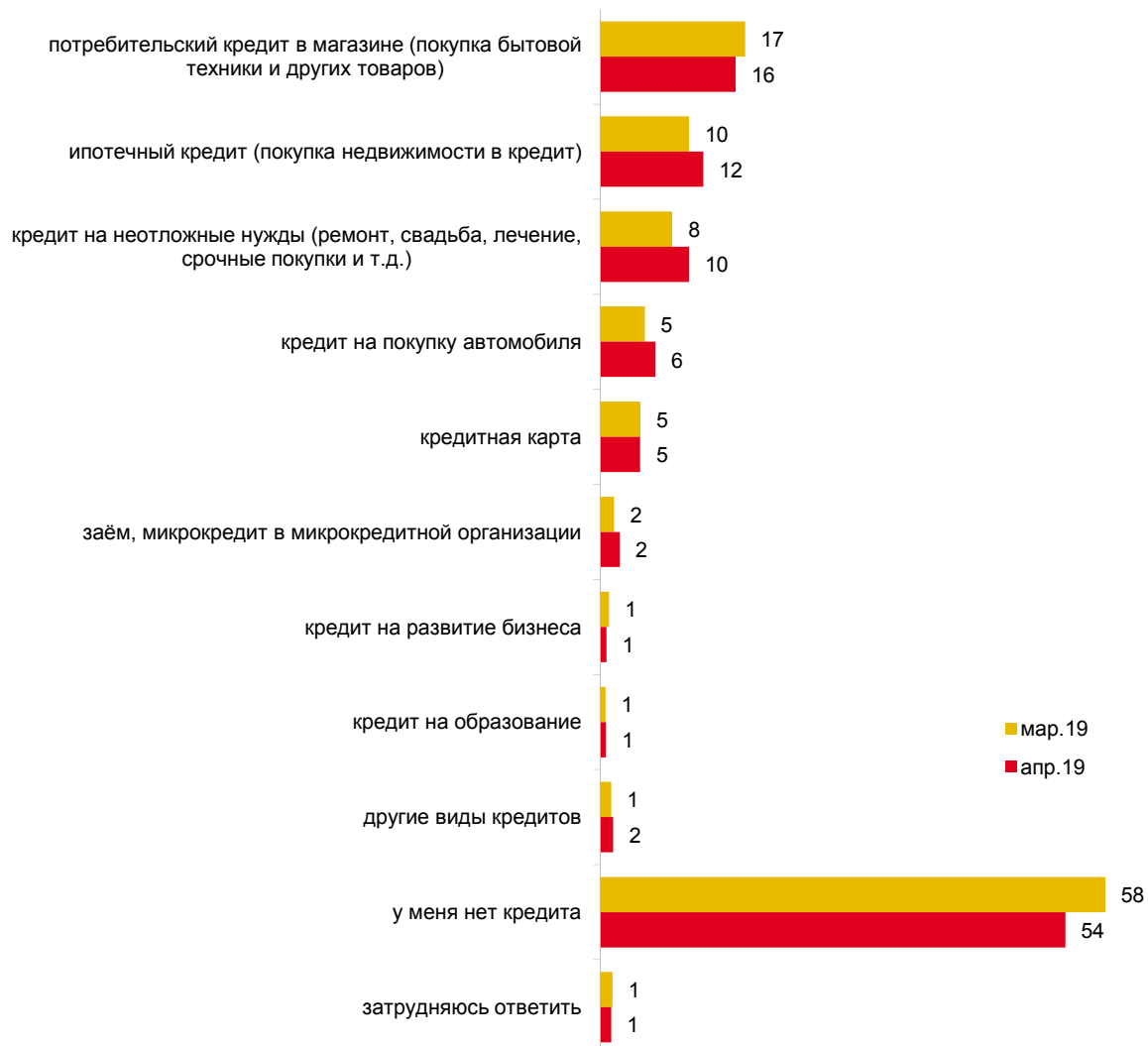
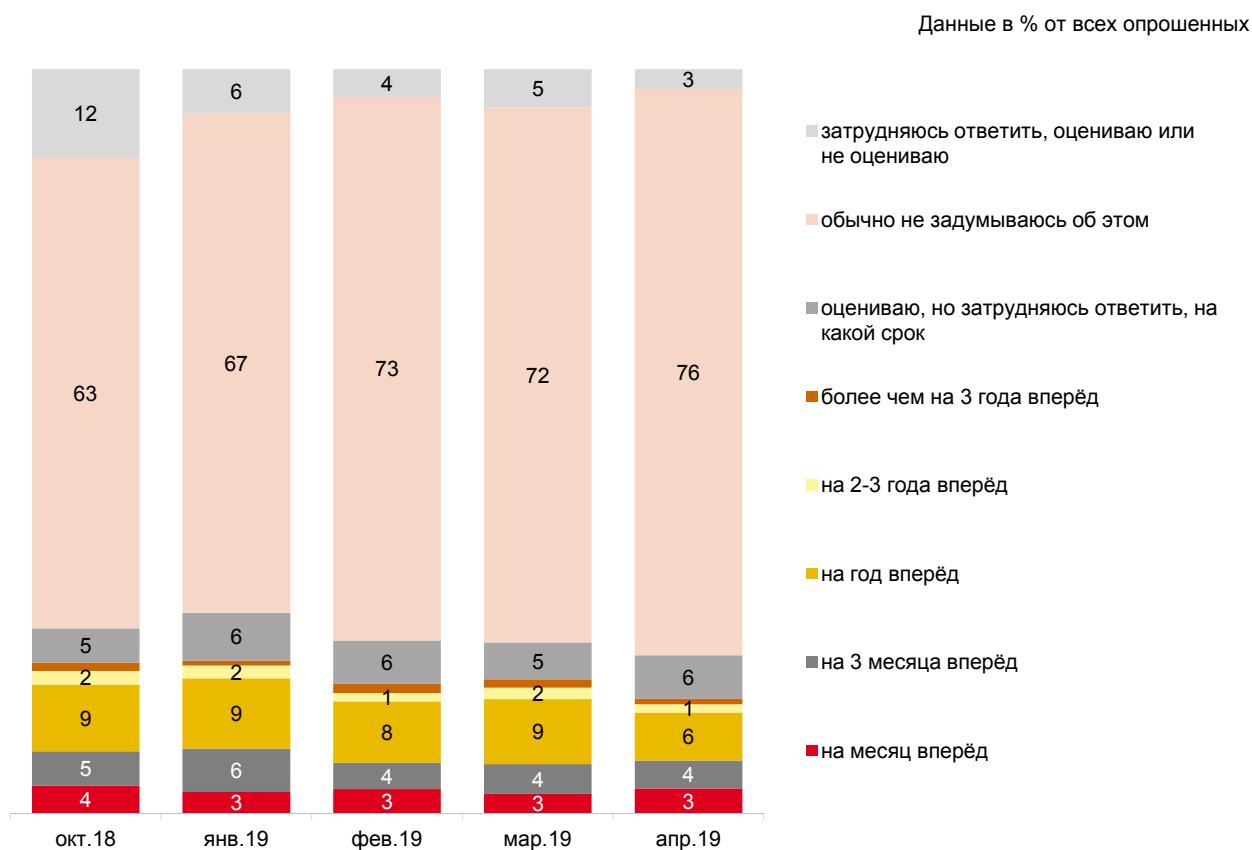


Рис. 28 - Типы имеющихся кредитов

Признаки будущей инфляции

Скажите, пожалуйста, а Вы обычно пытаетесь предположить, хотя бы приблизительно, какой будет инфляция, рост цен в будущем, или Вы не задумываетесь об этом? Если пытаетесь, то обычно на какой срок? (Карточка, один ответ.)



Значения менее 2 на графике не подписаны.

Рис. 29 - Срок, на который оценивается будущая инфляция

Какие источники информации Вы используете в первую очередь, чтобы оценить, какой будет инфляция? Назовите не более двух источников. (Вопрос задавался тем, кто оценивает, хотя бы приблизительно, будущую инфляцию. Карточка, не более двух ответов.)

Данные в % от всех опрошенных

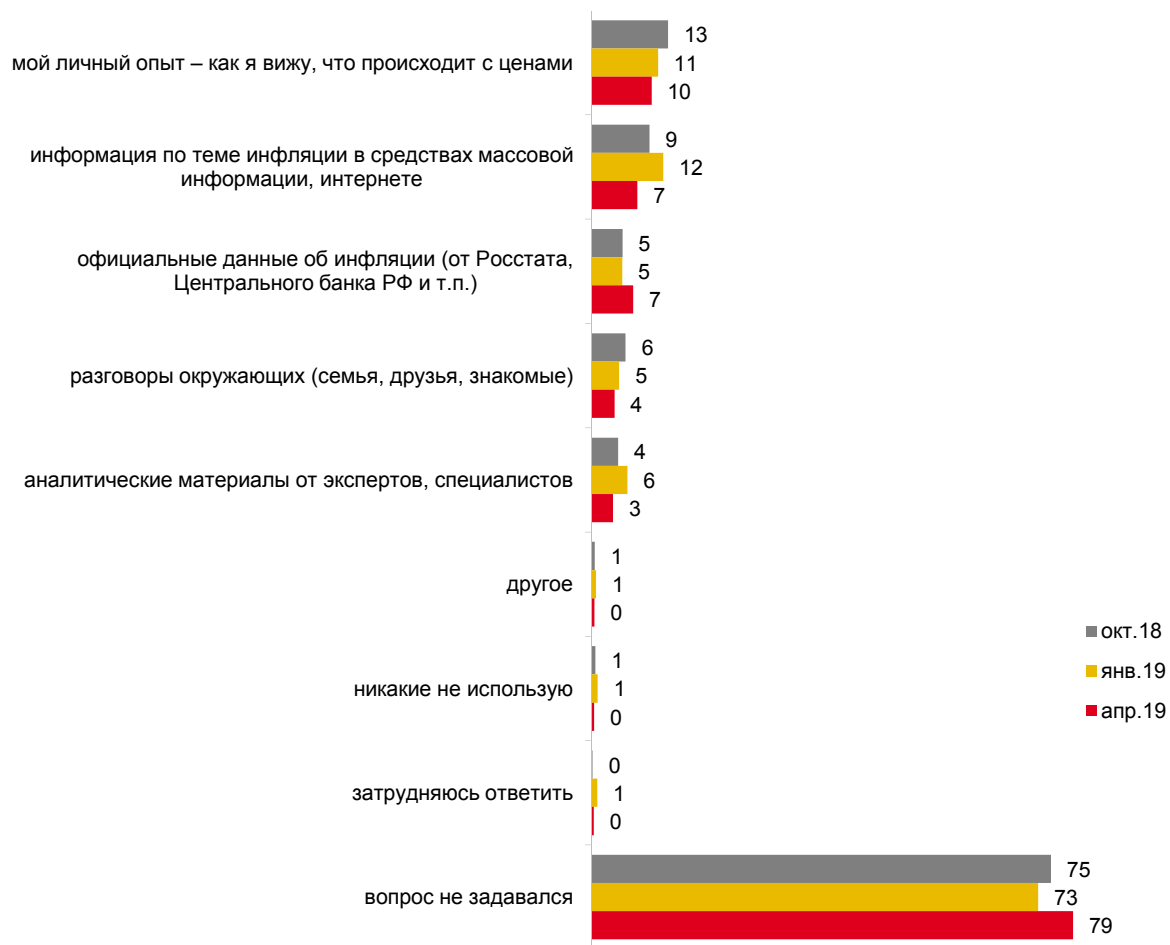
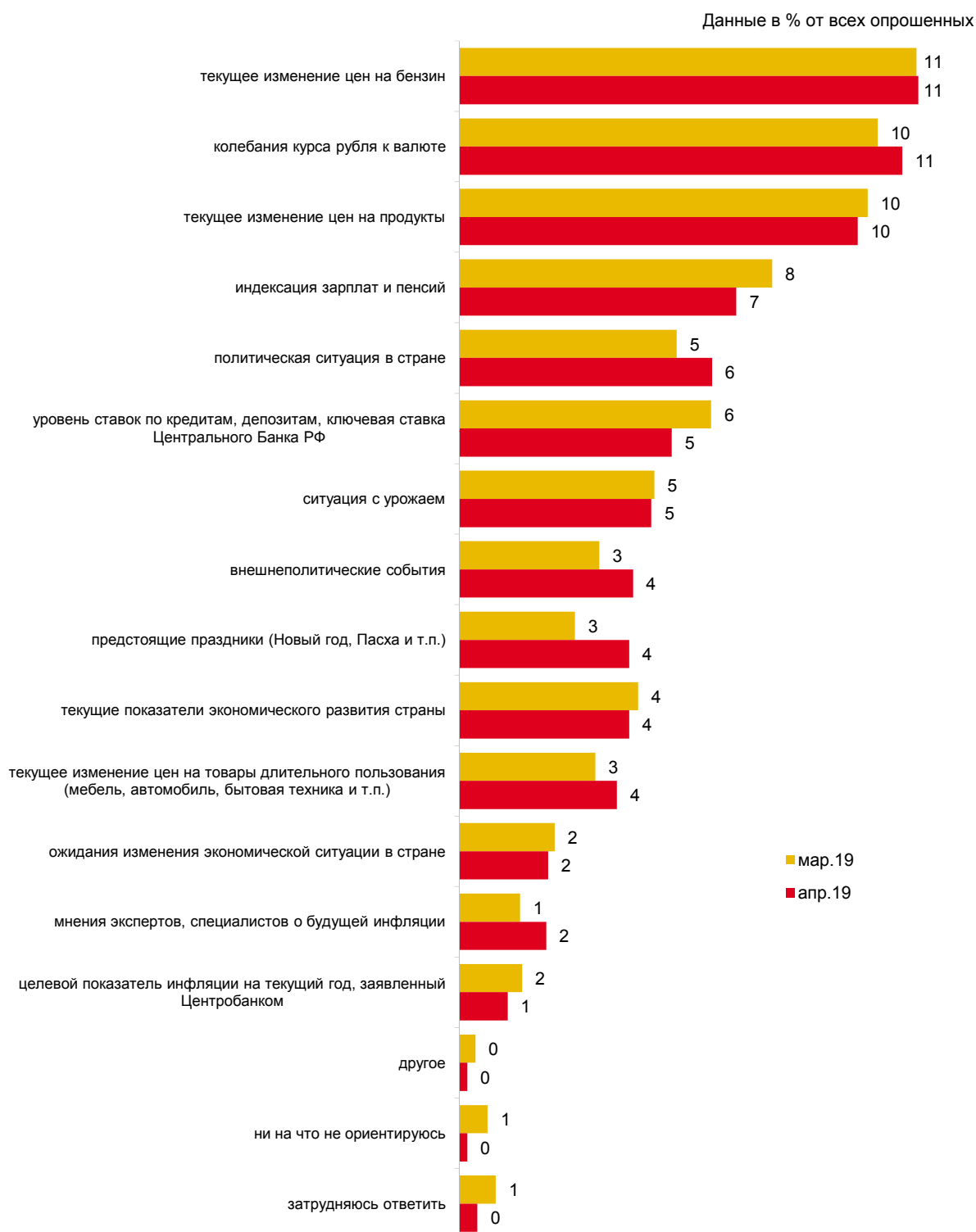


Рис. 30 - Источники информации для оценки будущей инфляции

Посмотрите на карточку. Что является для Вас признаком, сигналом того, что цены будут расти, будет инфляция? Назовите не более пяти признаков. (Приведены ответы тех, кто оценивает, хотя бы приблизительно, будущую инфляцию. Карточка, не более пяти ответов.)



До апреля 2019 года вопрос задавался в такой формулировке: «А на что Вы ориентируетесь в первую очередь, чтобы оценить, какой будет инфляция? Выберите не более пяти вариантов.» (Вопрос задавался тем, кто пытается прогнозировать, какой будет инфляция.)

Рис. 31 - Признаки будущего роста цен для респондентов, оценивающих инфляцию

Посмотрите на карточку. Что является для Вас признаком, сигналом того, что цены будут расти, будет инфляция? Назовите не более пяти признаков. (Приведены ответы тех, кто не оценивает будущую инфляцию, и тех, кто затруднился ответить, оценивает или не оценивает. Карточка, не более пяти ответов.)

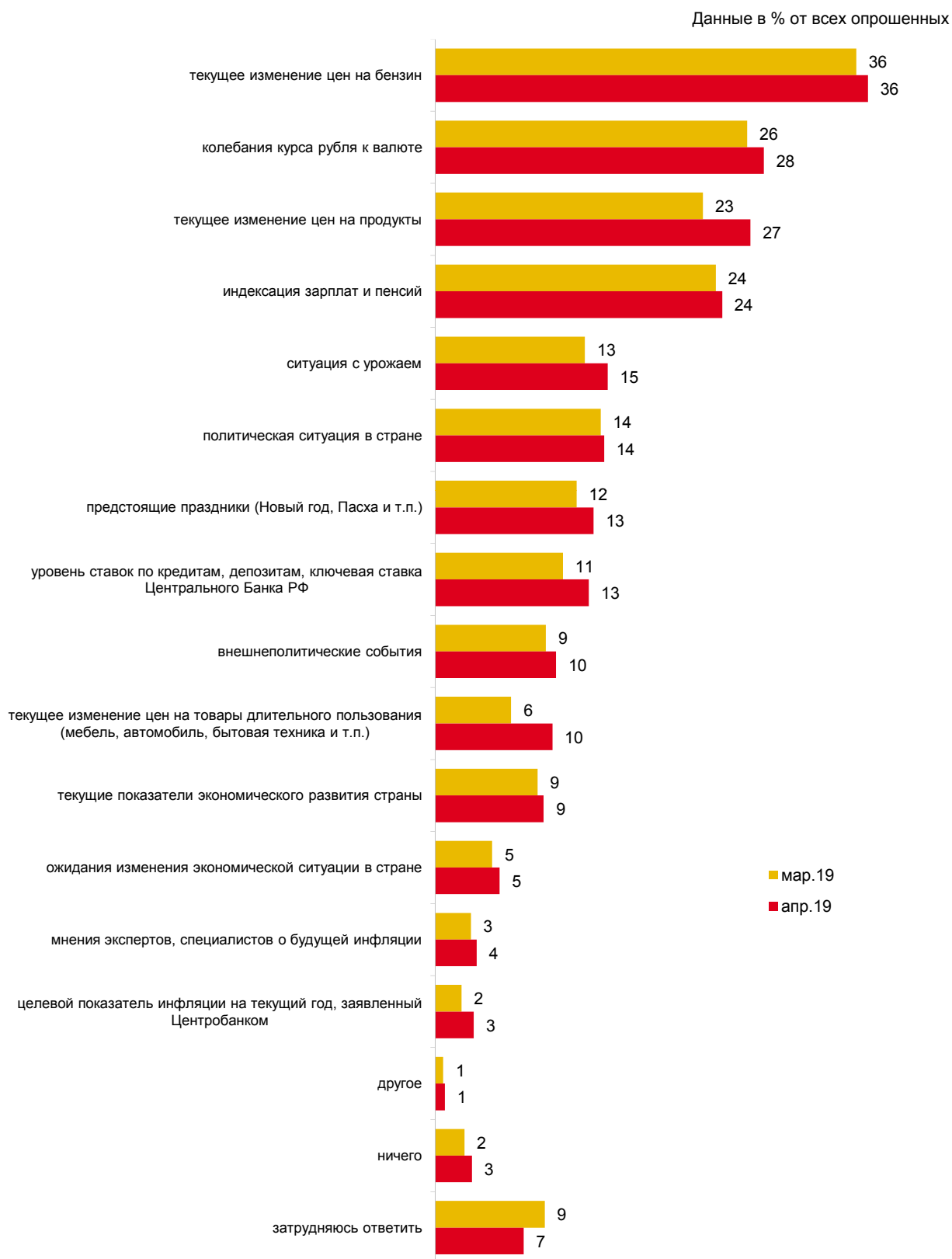


Рис. 32 - Признаки будущего роста цен для респондентов, не оценивающих инфляцию

Представления о возможности сдерживания инфляции и ее последствиях

Одни считают, что в условиях рыночной экономики инфляцию, рост цен в принципе невозможно сдерживать, контролировать. Другие считают, что при рыночной экономике инфляцию можно сдерживать, контролировать. Какая точка зрения – первая или вторая – Вам ближе?

Данные в % от всех опрошенных

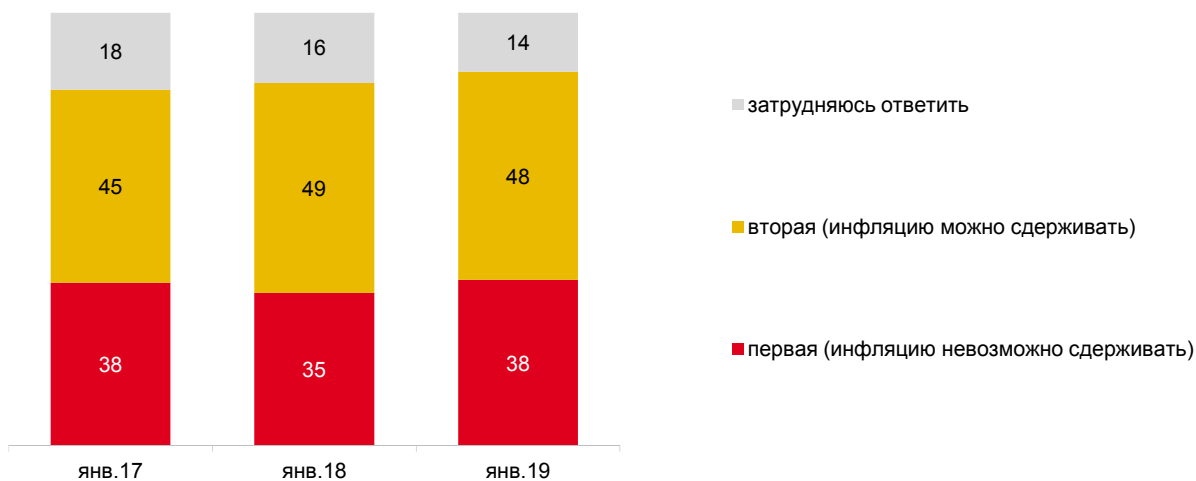


Рис. 33 - Представления о возможности сдерживать инфляцию

Таблица 1 – Представления о том, кто отвечает за сдерживание инфляции

Как Вы думаете, кто в нашей стране, какие органы власти или организации отвечают за сдерживание инфляции, роста цен? (Вопрос не задавался тем, кто считает, что инфляцию невозможно сдерживать.)

Данные в % от всех опрошенных

	июн. 14	апр. 15	апр. 16	апр. 17	апр. 18	апр. 19
Правительство в целом	12	18	13	14	11	13
Центробанк	2	6	4	7	6	3
Президент	5	5	4	4	4	4
Министерство финансов	2	4	3	4	4	3
Власти, государство в целом	4	4	2	3	3	3
Госдума, депутаты	2	2	2	1	1	3
Министерство экономического развития	1	–	2	2	2	2
Местные власти	2	5	1	1	2	2
Банки	1	1	1	1	2	1
Д. Медведев	–	–	1	1	1	1
Федеральная антимонопольная служба	1	1	1	1	1	1
Роспотребнадзор	–	1	1	–	1	1
Администрация президента	–	–	1	–	–	–
Экономисты, финансисты	1	1	–	–	2	1
Правоохранительные и надзорные структуры, прокуратура	1	2	–	–	–	–
Производители, бизнесмены	–	–	–	–	–	1
Другое	<1	1	1	2	1	1
Никто, никакие	1	2	6	5	4	6
Затрудняюсь ответить, нет ответа	20	22	28	22	26	24

На Ваш взгляд, названные Вами органы власти или организации справляются со сдерживанием инфляции, роста цен хорошо или плохо? (Вопрос задавался тем, кто назвал органы власти или организации, отвечающие за сдерживание инфляции, роста цен в нашей стране.)

Данные в % от всех опрошенных

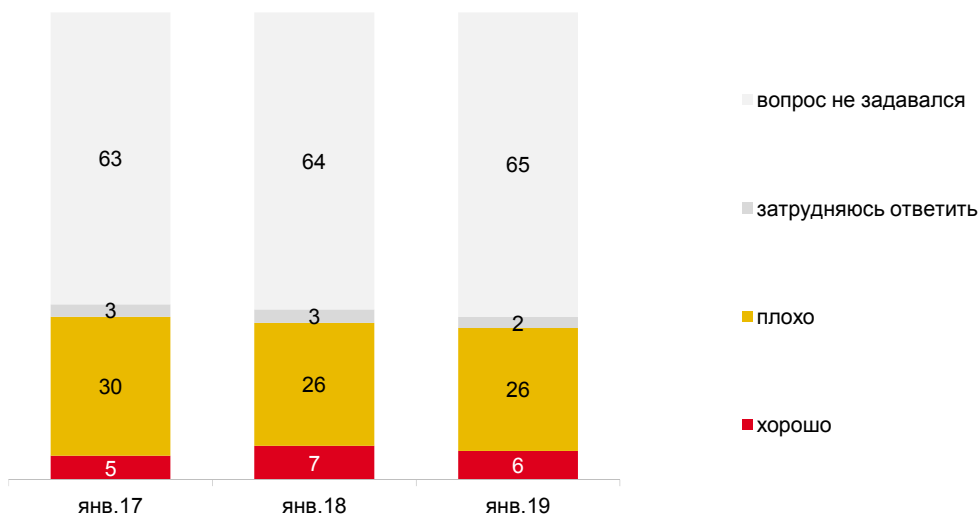


Рис. 34 - Оценка работы органов власти по сдерживанию инфляции

А лично Вы что-нибудь предпринимаете или ничего не предпринимаете, чтобы уменьшить для себя негативные последствия инфляции, роста цен?

Данные в % от всех опрошенных

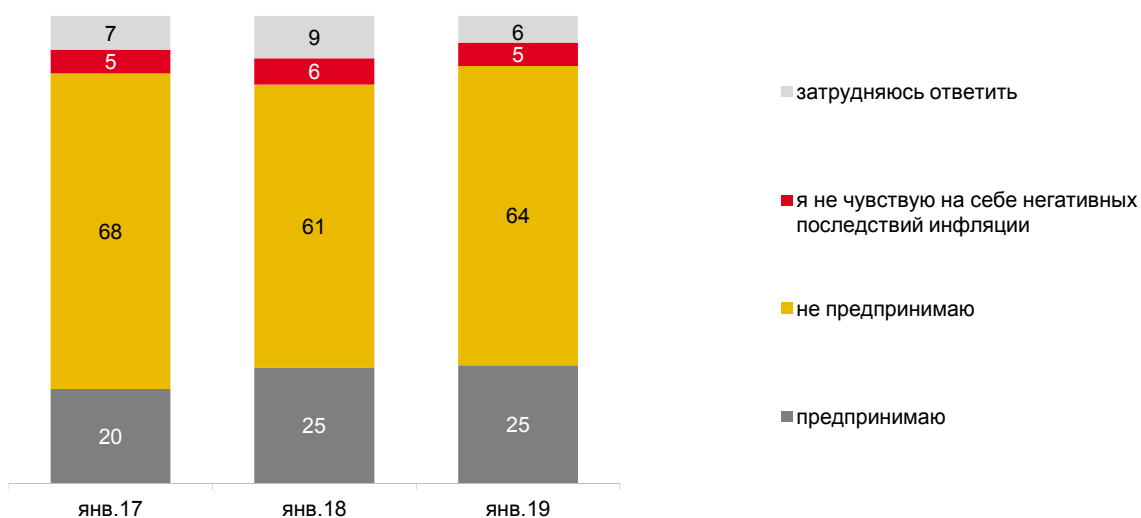


Рис. 35 - Уменьшение негативных последствий инфляции

Таблица 2 – Меры, предпринимаемые населением для уменьшения негативных последствий инфляции

Что именно Вы предпринимаете, чтобы уменьшить для себя негативные последствия инфляции, роста цен? (Вопрос задавался тем, кто что-либо предпринимает, чтобы уменьшить для себя негативные последствия инфляции, роста цен.)

Данные в % от всех опрошенных

	июн. 14	апр. 15	апр. 16	апр. 17	апр. 18	апр. 19
Экономлю, ограничиваю себя в покупках	5	15	13	8	10	9
Больше работаю, подрабатываю	4	2	4	2	4	5
Ищу работу, дополнительный заработок	–	2	3	1	1	1
Занимаюсь подсобным хозяйством	3	2	2	3	3	3
Покупаю дешевые продукты, товары	3	–	–	–	–	–
Вкладываю деньги в крупные покупки	–	1	–	–	–	–
Закупаю продукты, товары впрок	–	1	–	–	–	–
Вкладываю деньги (на счет в банке, в валюту, в недвижимость)	2	1	1	1	1	1
Отказываюсь от излишеств, развлечений	1	–	–	–	–	–
Не откладываю деньги, всё расходую, делаю покупки, запасы впрок	1	–	–	–	–	–
Ищу скидки, акции на товары	–	–	1	1	2	2
Разумно распоряжаюсь деньгами	–	–	1	3	4	1
Другое	1	1	1	1	1	1
Затрудняюсь ответить, нет ответа	1	1	2	2	2	3

Динамика доходов населения

Как изменились доходы Вашей семьи за прошедший год: выросли, не изменились или снизились?

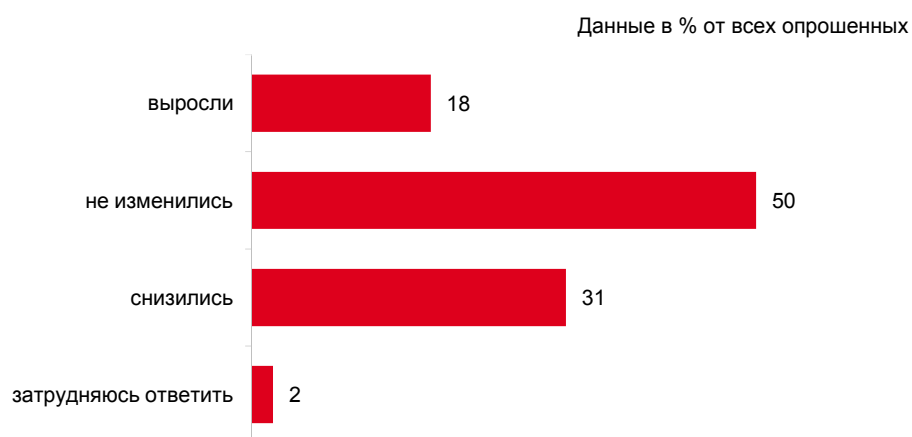


Рис. 36 - Динамика доходов за прошедший год

Доходы Вашей семьи за прошедший год выросли больше, чем цены, меньше, или примерно так же, как и цены? (Вопрос задавался тем, чьи доходы за прошедший год выросли.)

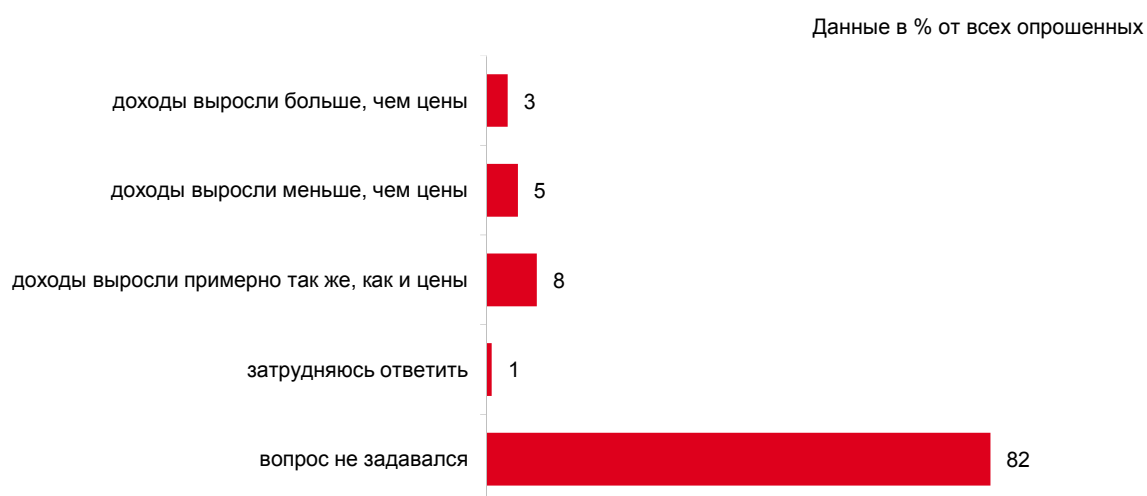


Рис. 37 - Сравнение динамики доходов за прошедший год с инфляцией

Когда, в каком году, доходы Вашей семьи последний раз выросли? (Вопрос не задавался тем, чьи доходы за прошедший год выросли. Карточка, один ответ.)

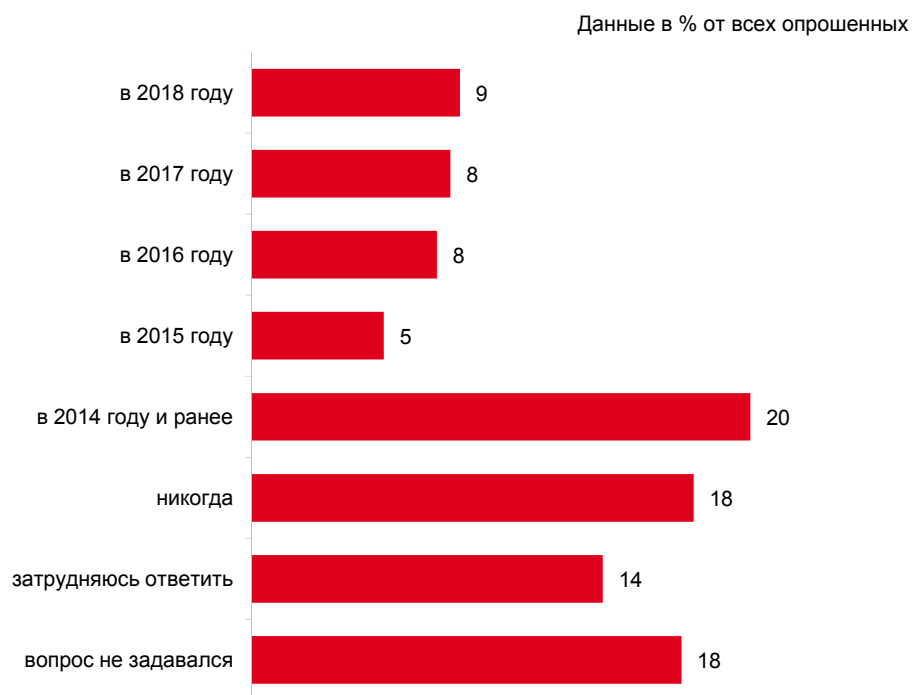


Рис. 38 - В каком году последний раз выросли доходы

Результаты ответов респондентов на открытые вопросы

Динамика распределений ответов респондентов на открытые вопросы

Таблица 1 – Возможные причины роста цен в ближайшее время (1)

Почему Вы думаете, что цены на продукты питания, непродуктовые товары и на услуги в следующем месяце вырастут очень сильно?

Данные в % от всех опрошенных

	Апр. 18	Май 18	Июнь 18	Июль 18	Авг. 18	Сент. 18	Окт. 18	Нояб. 18	Дек. 18	Янв. 19	Фев. 19	Март 19	Апр. 19
Повышение НДС, других налогов	–	–	–	1	2	1	1	1	4	6	1	<1	1
Цены растут постоянно, они никогда не снижаются	2	2	3	3	3	3	4	4	4	5	3	4	4
Рост цен на нефть, бензин	1	1	8	3	2	2	1	4	3	5	2	2	1
Повышение пенсий и зарплат бюджетникам	1	1	1	<1	1	1	1	1	2	2	1	1	1
Нестабильная экономическая ситуация в стране (в т. ч. кризис)	1	1	2	2	1	2	1	1	1	1	1	1	1
Неэффективная экономическая политика государства	<1	1	2	1	1	1	1	1	1	1	1	1	1
Инфляция	–	–	–	1	1	<1	1	<1	1	1	<1	<1	–
Недоверие президенту, правительству, властям	1	<1	1	1	1	1	1	1	1	1	1	1	1
Информация в СМИ о повышении цен, об этом говорят	–	–	–	–	<1	1	1	1	3	1	1	<1	<1
Сезонное снижение / повышение цен	1	1	–	–	1	<1	1	4	2	1	1	1	1
Рост тарифов на коммунальные услуги	–	–	1	1	<1	–	–	–	1	1	<1	–	–

Продолжение таблицы 1

	Апр. 18	Май 18	Июнь 18	Июль 18	Авг. 18	Сент. 18	Окт. 18	Нояб. 18	Дек. 18	Янв.19	Фев.19	Март 19	Апр. 19
Растет курс евро, доллара, рубль падает	-	1	-	-	1	1	1	<1	-	1	<1	-	-
Рост цен перед праздниками	-	-	-	-	-	-	-	-	6	-	-	-	-
Прошли выборы президента	1	<1	-	-	-	1	-	-	-	-	-	-	-
Санкции США и Европы против России, ухудшение отношений со странами Запада	-	-	-	-	1	<1	-	-	-	-	-	-	-
Цены уже очень высокие, последнее повышение было недавно	-	-	-	-	-	-	-	-	-	<1	<1	-	-

Таблица 2 – Возможные причины роста цен в ближайшее время (2)

Почему Вы думаете, что цены на продукты питания, непродовольственные товары и на услуги в следующем месяце вырастут умеренно?

Данные в % от всех опрошенных

	Апр. 18	Май 18	Июнь 18	Июль 18	Авг. 18	Сент. 18	Окт. 18	Нояб. 18	Дек. 18	Янв. 19	Фев. 19	Март 19	Апр. 19
Цены растут постоянно, они никогда не снижаются	12	10	11	12	12	9	13	12	9	12	14	15	16
Повышение НДС, других налогов	–	–	–	2	2	1	1	1	2	7	3	2	1
Рост цен на нефть, бензин	2	3	11	7	5	3	3	4	3	5	3	2	2
Повышение пенсий и зарплат бюджетникам	3	1	1	1	1	1	1	1	1	2	1	1	1
Сезонное снижение / повышение цен	2	1	1	1	2	2	3	6	2	2	1	2	3
Информация о повышении цен в СМИ, об этом говорят	–	–	1	1	1	1	1	1	1	2	1	1	1
Цены уже очень высокие, последнее повышение было недавно	1	<1	1	1	1	1	1	<1	<1	2	2	1	1
Растет курс евро, доллара, рубль падает	<1	2	1	<1	2	3	2	1	1	1	1	<1	1
Нестабильная экономическая ситуация в стране (в т. ч. кризис)	2	2	2	2	2	2	2	1	1	1	2	2	2
Инфляция	2	1	1	2	1	2	2	1	1	1	1	2	1
Неэффективная экономическая политика государства	1	2	2	2	1	1	1	1	1	1	1	1	1
Недоверие президенту, правительству, властям	1	1	1	1	1	1	1	1	1	1	1	1	1
Рост тарифов на коммунальные услуги	–	1	1	1	<1	<1	1	–	1	1	1	<1	<1
Власти удерживают рост цен	–	–	1	–	1	<1	<1	1	1	1	1	1	1
Надеюсь на лучшее	1	1	1	1	1	1	1	<1	1	1	1	1	<1

Продолжение таблицы 2

	Апр. 18	Май 18	Июнь 18	Июль 18	Авг. 18	Сент. 18	Окт. 18	Нояб. 18	Дек. 18	Янв. 19	Фев. 19	Март 19	Апр. 19
Рост цен может вызвать недовольство населения	-	-	-	-	1	<1	1	-	-	1	1	1	<1
Виноваты производители, владельцы частных магазинов	1	1	1	<1	-	-	1	<1	1	<1	1	1	<1
Снизилась покупательская способность населения	1	1	-	-	1	1	<1	1	1	<1	1	1	1
Санкции США и Европы против России, ухудшение отношений со странами Запада	-	1	-	-	1	1	1	<1	1	-	-	1	-
Стабилизируется экономическая ситуация	-	-	-	1	<1	-	-	-	-	-	-	-	-
Рост цен перед праздниками	-	-	-	-	-	-	-	-	6	-	-	-	-
Прошли выборы президента	1	-	-	-	-	1	-	-	-	-	-	-	-

Таблица 3 – Возможные причины роста цен в ближайшее время (3)

Почему Вы думаете, что цены на продукты питания, непродовольственные товары и на услуги в следующем месяце вырастут незначительно?

Данные в % от всех опрошенных

	Апр. 18	Май 18	Июнь 18	Июль 18	Авг. 18	Сент. 18	Окт. 18	Нояб. 18	Дек. 18	Янв. 19	Фев. 19	Март 19	Апр. 19
Цены растут постоянно, они никогда не снижаются	5	5	4	3	4	3	3	3	2	2	5	5	6
Сезонное снижение / повышение цен	2	1	1	1	1	1	1	2	2	1	1	1	1
Инфляция	1	1	–	1	1	<1	1	–	–	1	1	1	1
Цены уже очень высокие, последнее повышение было недавно	<1	–	1	1	1	<1	1	<1	1	1	1	1	1
Рост цен на нефть, бензин	1	1	2	2	1	1	1	1	1	1	1	1	1
Повышение НДС	–	–	–	–	<1	1	<1	–	–	1	1	1	
Нестабильная экономическая ситуация в стране (в т. ч. кризис)	1	1	1	1	1	<1	1	1	1	<1	<1	<1	<1
Информация о повышении цен в СМИ, об этом говорят	–	–	–	–	–	–	1	<1	1	<1	–	–	–
Повышение пенсий и зарплат бюджетникам	1	<1	–	–	–	–	–	1	<1	<1	1	<1	<1
Растет курс евро, доллара, рубль падает	–	1	–	–	–	1	<1	–	–	–	–	–	–
Стабилизируется экономическая ситуация	1	<1	1	–	1	1	1	–	–	–	–	1	1
Надеюсь на лучшее	–	–	–	–	–	<1	–	–	–	–	–	–	–
Неэффективная экономическая политика государства	<1	<1	–	–	–	–	–	–	–	–	–	–	–
Недавно прошли выборы президента	1	1	–	–	–	–	–	–	–	–	–	–	–
Власти удерживают рост цен	–	–	–	–	–	–	–	1	–	–	–	1	–

Тематические распределения ответов респондентов на открытые вопросы

Почему Вы думаете, что цены вырастут очень сильно? (Вопрос задавался тем, кто считает, что в следующем месяце цены вырастут очень сильно.)

Данные в % от всех опрошенных,
приведены наиболее показательные высказывания

Цены растут постоянно, они никогда не снижаются

4

«Привычка роста цен»; «так идёт всё время»; «всегда растут и очень заметно»; «они растут как на дрожжах»; «всё больше растут каждый месяц»; «судя по тому, что цены растут каждый месяц»; «каждый день по чуть-чуть, а в конце месяце получается сильно»; «потому что так оно и есть: хоть на рубль-два, но всё равно растут»; «хожу в магазины и вижу, как они меняются каждую неделю»; «яйца сейчас 65, на остальное тоже с каждым месяцем цены выше и выше».

Нестабильная экономическая ситуация в стране (в т. ч. кризис)

1

«Экономика страдает»; «экономика не растет»; «потому что экономика в стагнации»; «экономика трещит в России по швам»; «катастрофические положения в экономике»; «а почему не расти, если страна сидит на импорте, своего почти не производим»; «у нас ничего не развивается, всё закупаем, а не производим».

Сезонное снижение/повышение цен

1

«В связи с весной, посевной. В связи с весенним обострением»; «к сезону цены начинают подниматься»; «каждый год к лету»; «учитывая практику – каждый сезон цена растет сильно»; «курортный сезон»; «будет наплыв туристов и отдыхающих».

Повышение пенсий и зарплат бюджетникам

1

«Добавят пенсию»; «с 1 апреля пенсии прибавят»; «зарплату и пенсию прибавили, поэтому вырастут»; «нам пенсию прибавляют в июле, а товар дорожает раньше»; «пенсию поднимают, и сразу растут цены»; «пенсию на 100 рублей подняли – всё поднимают».

Рост цен на нефть, бензин

1

«Бензин дорожает – и всё»; «бензин подорожает – всё подорожает»; «потому что бензин растет»; «дорогой бензин».

Недоверие президенту, правительству, властям	1
<i>«Государство такое»; «так работает правительство»; «наше правительство занимается только внешней политикой»; «потому что у нас деньги идут на оборону, воровство, коррупцию»; «правительству дачи нужны».</i>	
Неэффективная экономическая политика государства	1
<i>«Государство делает всё, чтобы стимулировать рост цен»; «нет регулятора цен»; «это никто не контролирует»; «нет контроля за ценами».</i>	
Повышение НДС, других налогов	1
<i>«Введут новые налоги»; «вводятся новые налоги, новые обременения»; «с учётом того, что выросли налоги»; «налоги увеличились»; «НДС подняли»; «повышение НДФЛ».</i>	
Информация о повышении цен в СМИ, об этом говорят	<1
<i>«Слышала»; «все так говорят»; «судя из того, что говорят по телевизору»; «по СМИ показывают, что вырастут цены даже на хлеб».</i>	
Другое	1
<i>«В России либо как всегда, либо хуже»; «переходный период»; «всё зависит от доллара и евро»; «санкции»; «большой спрос»; «будут расти цены на ЖКУ»; «все накручивают цены на товары».</i>	
Затрудняюсь ответить, нет ответа	3

Почему Вы думаете, что цены вырастут умеренно? (Вопрос задавался тем, кто считает, что в следующем месяце цены вырастут умеренно.)

Данные в % от всех опрошенных, приведены наиболее показательные высказывания

Цены растут постоянно, они никогда не снижаются

16

«В порядке вещей»; «потому что тенденция такая плохая у нас в государстве»; «автоматически повышаются цены»; «они растут по определению, постоянный рост цен»; «из года в год»; «всё дорожает ежемесячно и постоянно»; «потому что растут и растут. В нашем магазине каждый раз новая цена»; «потихоньку накидывают по рублю»; «просто наблюдаю за последние 10 лет, ответ собран из многих наблюдений и многих факторов».

Сезонное снижение/повышение цен

3

«Сезон туризма»; «весенний период. Всё дорожает. Это закономерность»; «продукты питания завозят из других регионов по весне, своих нет»; «весна, молодые овощи, ранние фрукты»; «сейчас пойдет сезон тепличных продуктов и самый пик».

Рост цен на нефть, бензин

2

«Нефть дорожает»; «рост горюче-смазочных»; «они всегда зависят от бензина, а у нас нет тормозов – бензин растет»; «бензин подорожает, и всё подорожает, как цепная реакция».

Нестабильная экономическая ситуация в стране (в т. ч. кризис)

2

«Падение экономики»; «плохая экономика»; «всё-таки, я так думаю, от нестабильной экономики»; «своего ничего не производим»; «импортозамещения у нас нет»; «всё привозное в Калининград».

Повышение пенсий и зарплат бюджетникам

1

«Повышается зарплата младшего персонала, что говорит о скором повышении цен»; «растут пенсии – перерасчет, и вырастут цены»; «пенсионерам прибавили 175 рублей»; «у нас если пенсию на 1000 – всё растёт на 3000»; «пенсию прибавят на 500, а кочан капусты полтора кило пришлось за 110 рублей купить сегодня. ЖКХ отнимает 5000».

Недоверие президенту, правительству, властям

1

«Позиция государства не нравится»; «такая власть позорная»; «правительство такое»; «много воруют люди при власти, разворовывают бюджет»; «власти врут»; «пока головы в стране не окажутся на пиках, в этой стране ничего не изменится»; «потихоньку в могилу работяг кладут».

Повышение НДС, других налогов	1
<i>«Налоги новые всё придумывают и придумывают»; «налоги растут, цены поднимают»; «потому что власти поднимают налоги, акцизы и т. п.»; «потому что новые налоги вводятся. Поэтому новые пошлины будут, и поэтому вырастут»; «НДС 20%».</i>	
Инфляция	1
<i>«Из-за инфляции»; «инфляция потому что»; «инфляция каждый месяц»; «инфляция 12% за два года»; «рост цен на уровне инфляции».</i>	
Цены уже очень высокие, последнее повышение было недавно	1
<i>«Очень сильно выросли, значит в следующий раз будет умеренно»; «больше расти некуда»; «дальше некуда»; «и так достаточно поднялись»; «и так уже всё дорого. Куда же еще?».</i>	
Снизилась покупательская способность населения	1
<i>«Если много повысятся, то не будут покупать»; «люди не успевают зарабатывать на рост цен»; «зарплаты не хватает»; «потому что растут цены, а зарплаты не растут»; «предложение требует спрос»; «будем меньше тратить».</i>	
Неэффективная экономическая политика государства	1
<i>«Политика государства»; «заложено»; «не могут закрыть бюджетные дыры»; «нет контроля»; «маленькая конкуренция».</i>	
Информация о повышении цен в СМИ, об этом говорят	1
<i>«Так слышал»; «уже об этом говорят»; «новости слушаю»; «по телевизору говорят»; «говорили по ТВ»; «читаю газеты»; «я смотрю телевизор, слушаю радио».</i>	
Власти удерживают рост цен	1
<i>«Правительство обратило на это внимание, и начали контролировать»; «вчера Медведев сказал, что цены немножко сдерживают на горюче-смазочные материалы»; «их будут сдерживать»; «не допустят»; «не дадут».</i>	
Растет курс евро, доллара, рубль падает	1
<i>«Колебания доллара»; «будет рост доллара»; «доллар растет»; «падает рубль».</i>	

Данные в % от всех опрошенных,
приведены наиболее показательные высказывания

Виноваты производители, владельцы частных магазинов

<1

«Все частные»; «зависит от предпринимателей»; «у нас рынок: кто как хочет, так поднимают. Все продавцы в сговоре» «наши торговые сети надо разгонять к чёртовой матери! Что они творят?!».

Сильный рост цен вызовет недовольство населения

<1

«Если быстро, народ будет возмущаться»; «народ обозленный»; «возмущение»; «будет социальный взрыв».

Рост тарифов на коммунальные услуги

<1

«Как прибавление – электроэнергия подорожает»; «вырастут тарифы на ЖКХ»; «ЖКХ еще поднимут»; «повышение цен на ЖКХ».

Надеюсь на лучшее

<1

«Надеемся»; «надеюсь на лучшее»; «надеюсь, что будут расти не сильно».

Другое

1

«Ситуация такая в мире»; «выборы на Украине»; «экономика немножко растет»; «приезжие»; «потребность растет»; «работаю в торговле».

Затрудняюсь ответить, нет ответа

10

Почему Вы думаете, что цены вырастут незначительно? (Вопрос задавался тем, кто считает, что в следующем месяце цены вырастут незначительно.)

Данные в % от всех опрошенных,
приведены наиболее показательные высказывания

Цены растут постоянно, они никогда не снижаются

6

«Многолетняя тенденция»; «несколько лет этой тенденции»; «всё постепенно дорожает, чтоб незаметно было для народа»; «судя по предыдущим месяцам, растут всегда»; «у нас от месяца к месяцу идёт незначительный рост постоянно»; «потому что каждый месяц всё понемногу повышается»; «на 5-10 рублей растут каждый месяц»; «цены прибавляются день за днём».

Сезонное снижение/повышение цен	1
<i>«Повышение происходит в определенное время: картофель, фрукты, овощи дорожают зимой; мука, рожки выросли осенью, так как мало уродилось злаковых»; «у нас цены начинают расти сильно ближе к сентябрю, когда новый урожай, а сейчас пока урожая нет, поэтому незначительно»; «так и будет – начинается сезон, весна. Обязательно цены поднимутся»; «по весне растут цены на овощи и фрукты»; «сейчас овощи, фрукты стали подешевле – сезонные продукты»; «потому что овощи свои пойдут».</i>	
Стабилизируется экономическая ситуация	1
<i>«Нет предпосылки»; «стабильность»; «экономика стабилизируется»; «экономика более-менее»; «производство развивается, продукции переизбыток»; «курс доллара более-менее стабильный».</i>	
Цены уже очень высокие, последнее повышение было недавно	1
<i>«С последнего повышения прошло еще мало времени»; «и так уже всё дорого»; «потому что предел есть уже»; «куда выше?»; «больше некуда».</i>	
Рост цен на нефть, бензин	1
<i>«Растут из-за роста цен на нефть»; «повышение цен на ГСМ»; «бензин поднимут»; «бензин дорожает»; «потому что бензин растет».</i>	
Инфляция	1
<i>«Инфляция плавная»; «инфляция всегда идёт сейчас, но незаметно»; «инфляция есть какая никакая».</i>	
Повышение пенсий и зарплат бюджетникам	<1
<i>«Зависит от добавок зарплаты и пенсий»; «вырастут незначительно, так как пенсию поднять собираются»; «пенсию добавили»; «маме добавляют пенсию».</i>	
Нестабильная экономическая ситуация в стране (в т. ч. кризис)	<1
<i>«Из-за нестабильности»; «нестабильная обстановка в стране»; «такая экономика»; «экономика такая нестабильная»; «падение рубля».</i>	

Данные в % от всех опрошенных,
приведены наиболее показательные высказывания

Другое **1**

«Нет контроля за ценообразованием»; «санкции»; «резко поднять нельзя»; «народ стал покупать меньше»; «посредники повышают цены»; «СМИ говорят»; «я сам в магазине работаю».

Затрудняюсь ответить, нет ответа **5**

Почему Вы думаете, что цены не изменятся? (Вопрос задавался тем, кто считает, что в следующем месяце цены не изменятся.)

Данные в % от всех опрошенных,
приведены наиболее показательные высказывания

Цены уже очень высокие, последнее повышение было недавно **2**

«Вряд ли каждый месяц»; «потому что уже повысились. Не могут же каждый месяц повышаться»; «и так подорожало сильно»; «всё подорожало»; «а сколько можно повышать?»; «дальше некуда»; «выше уже некуда»; «больше некуда».

Сезонное снижение/повышение цен **1**

«Сезон»; «весна идёт»; «лето приближается, все на дачах»; «летом вырастут»; «обычно повышают с июля»; «к осени меняются»; «изменяется к Новому году».

Стабилизируется экономическая ситуация **1**

«Нет предпосылок»; «пока стабильность идет»; «от стабильности»; «всё стабильно».

Надеюсь на лучшее **1**

«Надеюсь, ничего, изменений особых не произойдет»; «надежда умирает последней»; «хочется верить в хорошее»; «верю в лучшее».

Другое **1**

«Правительство должно заботиться о народе»; «еще по телевизору не было сказано»; «короткий период»; «за месяц не изменятся. За год ещё может быть»; «наблюдения»; «зарплаты не повышают»; «много магазинов и конкуренция».

Затрудняюсь ответить, нет ответа **5**

Почему Вы думаете, что цены снизятся? (Вопрос задавался тем, кто считает, что в следующем месяце цены снизятся.)

данные в % от всех опрошенных,
приведены наиболее показательные высказывания

Все ответы

<1

«Что-нибудь поменяется»; «время пришло»; «сезон»; «сезонное понижение цен»; «летний сезон – поступление свежих овощей и фруктов»; «своих привозить начнут – ближе, а не из-за рубежа»; «чтоб большие брать»; «Путин обещает»; «сказали по ТВ».

Затрудняюсь ответить, нет ответа

<1

Что именно Вы предпринимаете, чтобы уменьшить для себя негативные последствия инфляции, роста цен?

данные в % от всех опрошенных,
приведены наиболее показательные высказывания

Экономлю, ограничиваю себя в покупках

9

«Потуже пояса затянули»; «ограничиваю себя в покупках товаров и услуг, на развлечениях, на отдыхе»; «много чего не покупаем. Торты, например, в театры реже ходим. В общем, от очень многого начали отказываться»; «что покупаю подешевле, от чего-то отказываюсь»; «к подружкам не хожу на чаепитие – и они не кормят, и я не угощаю. Экономим»; «реже в магазин, меньше ем»; «мало ем: два раза в день. Экономлю»; «отказались от продуктов, одежды, лечения».

Больше работаю, подрабатываю

5

«Больше зарабатывать»; «пытаюсь заработать больше»; «занимаюсь разными видами деятельности, чтобы зарабатывать больше»; «трудимся по возможности»; «работаю больше»; «работаю больше, отдыхаю меньше»; «беру подработку»; «работа в трех местах»; «работаю без выходных»; «я в 72 года вынуждена работать».

Больше занимаюсь приусадебным хозяйством

3

«Дача»; «сад, огород обрабатываем»; «сажаю огород»; «огород садим, птицу держим»; «сами выращиваем овощи»; «своё хозяйство, сами всё делаем, даже печем хлеб»; «птицу разводить планируем, коз»; «сажаем больше овощей и фруктов»; «посеяли больше рассады».

Ищу скидки, акции на товары

2

«По скидкам покупать»; «покупаю товары по акции»; «по акциям товары покупаю»; «стараясь покупать товары по акциям на распродажах»; «покупаю уцененные товары».

Ищу работу, дополнительный заработок

1

«Ищу работу»; «ищу высокооплачиваемую работу»; «работу дополнительную ищем»; «ищу дополнительные заработки»; «ищу приработок».

Вкладываю деньги

1

«Финансовые вложения»; «стараясь вложить средства во что-нибудь»; «грамотное размещение финансовых активов»; «вложения депозитов»; «конвертирую рубли в валюту для сохранности»; «перевожу в доллары»; «доход от недвижимости».

Разумно распоряжаюсь деньгами

1

«Регулировка бюджета»; «рациональное расходование денежных средств»; «выбираем товары более продуманно»; «стараясь планировать домашнее хозяйство более разумно»; «я веду учёт»; «провожу мониторинг цен всех товаров и услуг, которые меня интересуют, и затем принимаю решение».

Другое

1

«Пьем корвалол, валидол»; «помогают люди»; «ходим на выборы, соцопросы, голосования в интернете»; «ходила на митинги и собрания»; «не плачу государству налогов»; «пытаюсь вычеркнуть дом из списков платы за капремонт»; «пользуюсь кэшбеком»; «не беру никогда кредитов в банке. У нас в семье категорически не принято в эту пучину попадать, чтобы себя гробить, и полагаюсь всегда только на свои возможности»; «я закупил верёвку, мыло, но денег не хватает на крючок».

Затрудняюсь ответить, нет ответа

3

ЗАКЛЮЧЕНИЕ

По результатам проведения 78-ой волны опроса населения были рассчитаны основные показатели, в том числе ИПН (Индекс потребительских настроений), медианные оценки наблюдаемой и ожидаемой инфляции, индексы макроэкономических ожиданий населения по состоянию на апрель 2019 г.

ПРИЛОЖЕНИЕ 1. МЕТОДИЧЕСКИЕ КОММЕНТАРИИ И ПОЯСНЕНИЯ

Прямые оценки годовой инфляции: медианные значения

В ходе исследования, начиная со второй волны (апрель 2010 г.), респондентам традиционно задавались вопросы о том, на сколько процентов выросли цены на продукты питания, непродовольственные товары и на услуги за последние 12 месяцев и как, по их мнению, они изменятся в ближайшие 12 месяцев.

Начиная с 15 волны (сентябрь 2013 г.), перед каждым из этих вопросов был добавлен дополнительный вопрос о том, как, по мнению респондентов, в целом менялись цены за прошедшие 12 месяцев (год) и как будут меняться цены в следующие 12 месяцев (год). На основе ответов на эти вопросы мы можем рассчитать среднее значение прямых оценок годовой инфляции в процентах годовых. В сентябре 2013 года значения некоторых интервалов для оценки уровня инфляции были изменены (укрупнены).

Для расчета медианных оценок и ожиданий инфляции ответы респондентов на закрытые вопросы перекодируются. Ответы респондентов на первый вопрос о том, как менялись (или будут меняться) цены, перекодируются следующим образом: «не изменились» – как 0%, «снижались» – как минус 5%. Ответы респондентов на второй вопрос о том, на сколько именно выросли (или вырастут) цены, толкуются следующим образом: 1) используются средние значения интервалов; 2) ответ «на 2% и менее» перекодируется как 1%, «на 51% и более» – как 75%. Ответы «затрудняюсь ответить» не учитываются.

Медианное значение отражает такое пороговое значение инфляции, при котором ровно половина всех респондентов называют бóльшие значения, говоря о росте цен, а вторая половина, наоборот, считают, что инфляция была меньше, чем это значение. Таким образом, оно представляет собой отражение некоторого общественного консенсуса и делит всех респондентов на две равные по численности группы.

При описанном выше способе перекодирования ответов для расчёта медианы с сентября 2013 года используется 13 значений, повторяющихся от волны к волне (-5, 0,

1, ... 75). Вследствие этого в середину упорядоченного ряда для расчёта медианы попадает одно из 13 значений, которое, как правило, выбирает значительная доля респондентов, т.е. данные концентрированные. Во избежание повторения одного и того же медианного значения на протяжении нескольких замеров производится расчёт уточненной медианы (медианы по сгруппированным данным).

Прямые оценки среднедушевого располагаемого дохода:

медианные значения

Значение среднедушевого располагаемого дохода рассчитывается по аналогии с медианными оценками инфляции. Ответы на вопрос об общем (совокупном) доходе семьи в прошлом месяце, задаваемый с использованием карточки с 23-мя доходными интервалами, перекодируются следующим образом: 1) используются средние значения интервалов (например, ответ «2001-3000 руб.» перекодируется как 2500, ответ «3001-4000 руб.» как 3500 руб. и т.д.); 2) ответ «2000 руб. и менее» перекодируется как 1500 руб.; 3) «свыше 120 000 руб.» – как 150 000 руб. Ответы «не знаю, затрудняюсь ответить» и «отказ от ответа» не учитываются. Далее перекодированные ответы делятся на количество членов семьи, и на основе полученных данных рассчитывается уточненная медиана (медиана по сгруппированным данным).

Методика расчета потребительских индексов

Индекс потребительских настроений (ИПН) – это макроэкономический индикатор (его измерение было начато в 1952 году в США в Мичиганском университете – Consumer Sentiment Index)*, вычисляемый на данных массовых социологических опросов с целью объяснения и краткосрочного прогнозирования поведения потребителей. Для расчёта ИПН используются пять базовых вопросов, отражающих оценки и ожидания населения относительно личного благосостояния, экономического развития страны и ситуации на потребительском рынке.

* Официальная информация от Мичиганского университета (США):

<http://www.sca.isr.umich.edu/>, дата обращения: 18.01.2019. Более подробно о

теоретических основаниях ИПН, методике его построения и истории его применения в США можно посмотреть: Ибрагимова Д.Х., Николаенко С.А. Индекс потребительских настроений / Независимый институт социальной политики. М.: Поматур, 2005:

<http://www.socpol.ru/publications/book18.shtml>, дата обращения: 18.01.2019.

1. Как изменилось материальное положение Вашей семьи за последние 12 месяцев? (Варианты ответов: 1. *улучшилось*; 2. *осталось без изменений*; 3. *ухудшилось*; 4. *затрудняюсь ответить*.)

2. Как, по-вашему, изменится материальное положение Вашей семьи в следующие 12 месяцев? (Варианты ответов: 1. *улучшится*; 2. *останется без изменений*; 3. *ухудшится*; 4. *затрудняюсь ответить*.)

3. Если говорить об экономических условиях в стране в целом, как Вы считаете, следующие 12 месяцев будут для экономики страны хорошим временем или плохим? (Варианты ответов: 1. *хорошим*; 2. *хорошим, но не во всём*; 3. *не хорошим, но и не плохим*; 4. *плохим, но не во всём*; 5. *плохим*; 6. *затрудняюсь ответить*.)

4. А если говорить о следующих пяти годах, то они будут для экономики страны хорошим или плохим временем? (Варианты ответов: 1. *хорошим*; 2. *не хорошим, но и не плохим*; 3. *плохим*; 4. *затрудняюсь ответить*.)

5. Если говорить о крупных покупках для дома (таких как мебель, холодильник, бытовая электроника, телевизор), то как Вы считаете, сейчас в целом хорошее или плохое время для того, чтобы делать такие покупки? (Варианты ответов: 1. *хорошее*; 2. *не хорошее, но и не плохое*; 3. *плохое*; 4. *затрудняюсь ответить*.)

Индекс вычисляется как разница между долей положительных и долей отрицательных ответов плюс 100.

ИПН имеет 2 субагрегата: индекс текущего состояния (ИТС) и индекс потребительских ожиданий (ИПО).

ИТС = среднее значение двух частных индексов: 1) изменения личного материального положения за прошедшие 12 месяцев и 2) оценки ситуации на потребительском рынке.

ИПО = среднее значение трех частных индексов: 1) ожидания изменения личного материального положения в ближайшие 12 месяцев; 2) ожидания развития экономики страны в ближайшие 12 месяцев; 3) ожидания развития экономики страны в ближайшие 5 лет.

В США значения индикатора публикуются дважды в месяц: во вторую пятницу месяца – предварительные данные, в последнюю – скорректированные значения. Этот индикатор составляется на основе телефонного опроса 500 человек. Считается, что на

ИПН оказывают заметное влияние уровень инфляции, динамика курсов ценных бумаг, ситуация с занятостью и общая ситуация в экономике. Полученные данные позволяют получить информацию о готовности граждан тратить свои денежные средства. На основании данного индекса можно судить об активности потребителей, их ожиданиях и оценке ими текущих и будущих условий жизни, в том числе и инфляции. Как правило, рост индекса говорит о неплохих перспективах в экономике, способствует увеличению стоимости доллара на валютных рынках, а падение – о вероятности снижения экономики.

Публикация индикатора оказывает серьёзное влияние на частных и институциональных инвесторов. Рост ИПН выше ожиданий аналитиков обычно побуждает инвесторов к более активным и рискованным вложениям, поэтому вызывает рост фондовых индексов. Кроме того, данный индикатор используется федеральными резервными банками США при выработке подходов к монетарной политике и оценке инфляционных рисков.

Есть основания считать, что и для российского рынка динамика ИПН может выступать достаточно надёжным инструментом прогнозирования будущего потребительского и финансового поведения граждан и, в конечном счёте, прогнозирования инфляции. В декабре 2012 года в рамках проведенного ФОМ «Вторичного анализа статистических и социологических данных о восприятии инфляции» было показано, что на длительном временном интервале с 1998 по 2008 год все пять частных компонент ИПН имели статистически значимую и отрицательную корреляцию с индексом инфляции Росстата, а также с индексом ожидаемой инфляции.

