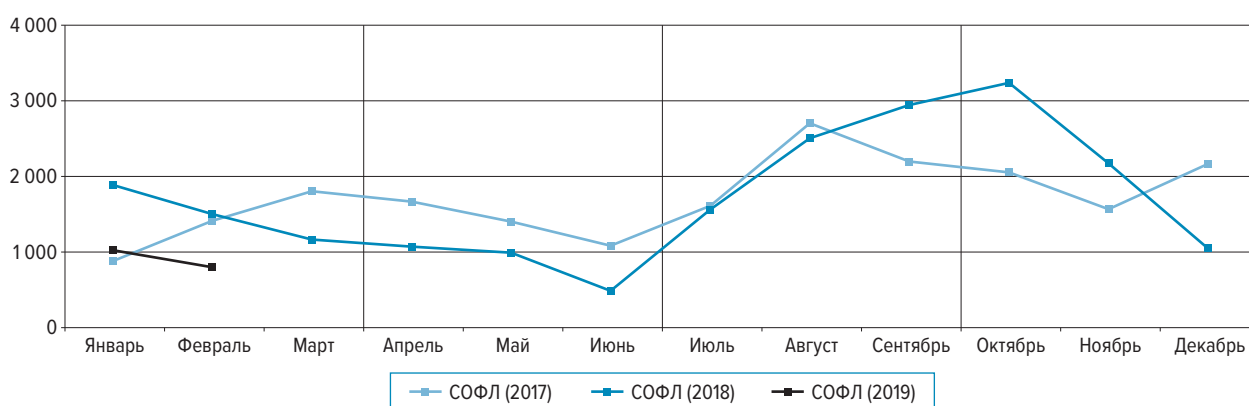


Обзор основных показателей, характеризующих состояние внутреннего рынка наличной иностранной валюты в феврале 2019 года

В феврале 2019 года на внутреннем рынке продолжилось снижение чистого спроса населения на наличную иностранную валюту, в основном — на доллары США. В результате чистый спрос населения на наличную иностранную валюту сократился по сравнению с январем на 20% и составил 0,8 млрд долларов США в долларовом эквиваленте (далее — долларов).

В сложившихся условиях уполномоченные банки увеличили вывоз долларов США из страны при одновременном снижении их ввоза.

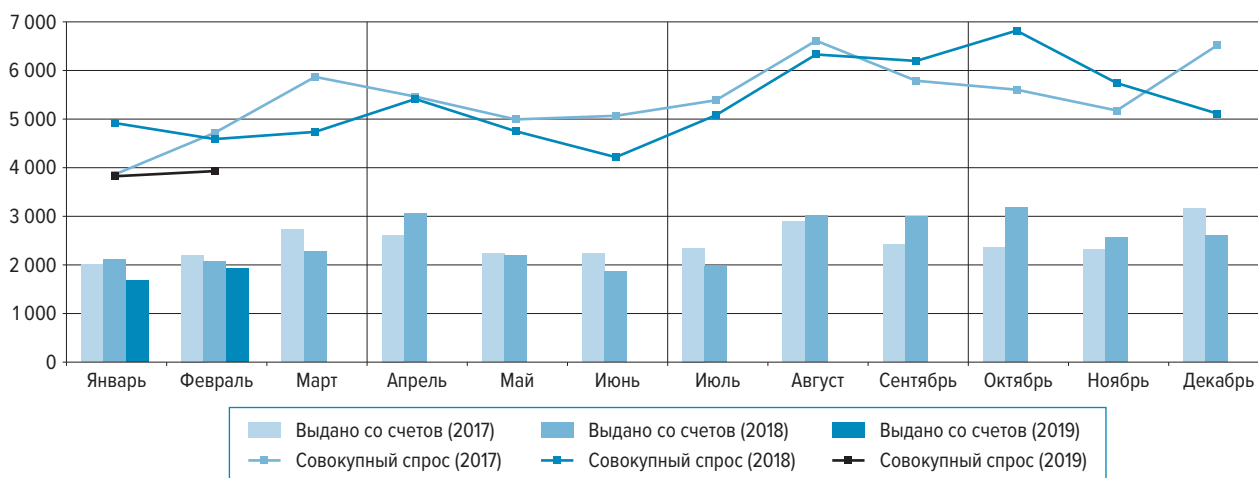
ДИНАМИКА САЛЬДО ОПЕРАЦИЙ ФИЗИЧЕСКИХ ЛИЦ (СОФЛ)¹ В 2017–2019 ГОДАХ, МЛН ДОЛЛ.



Спрос физических лиц на наличную иностранную валюту

В феврале 2019 года совокупный спрос населения на наличную иностранную валюту (сумма купленной в уполномоченных банках, полученной по конверсии и снятой с валютных счетов наличной иностранной валюты) по сравнению с январем вырос на 3% и составил 4 млрд долларов. Его объем был меньше, чем в феврале 2017 и 2018 годов на 17 и 14% соответственно.

ДИНАМИКА СОВОКУПНОГО СПРОСА ФИЗИЧЕСКИХ ЛИЦ НА НАЛИЧНУЮ ИНОСТРАННУЮ ВАЛЮТУ В 2017–2019 ГОДАХ, МЛН ДОЛЛ.



Спрос населения на доллары США в феврале 2019 года по сравнению с предыдущим месяцем снизился на 5%, на европейскую валюту — увеличился на 19%, составив соответственно 2,4 и 1,4 млрд долларов.

¹ Разница между объемом наличной иностранной валюты, проданной физическим лицам и выданной с их счетов, и объемом наличной иностранной валюты, купленной уполномоченными банками у физических лиц и зачисленной на их счета (сальдо операций физических лиц — СОФЛ, чистый спрос (+) / чистое предложение (-)).

Доля долларов США в структуре совокупного спроса сократилась до 62% относительно 67% месяцем ранее, доля европейской валюты возросла с 32 до 37%.

В феврале 2019 года объем покупок населением наличной иностранной валюты в уполномоченных банках уменьшился по сравнению с январем на 6% — до 2 млрд долларов. Долларов США было куплено на 16% меньше, чем месяцем ранее, европейской валюты — больше на 13%. Количество операций по покупке физическими лицами наличной иностранной валюты по сравнению с январем увеличилось на 24% и составило 1,6 млн сделок. Средний размер сделки по покупке снизился на 24% и составил 1219 долларов.

	Февраль 2019 г.					Февраль 2018 г. к январю 2018 г., прирост, %
	млн долл.	структура, %	к январю 2019 г., прирост		к февралю 2018 г., прирост, %	
			млн долл.	%		
Совокупный спрос	3 929	100	105	3	-14	-7
<i>доллар США</i>	2 431	62	-138	-5	-23	-15
<i>евро</i>	1 445	37	234	19	5	16
куплено физическими лицами и получено по конверсии	2 009	100	-131	-6	-20	-10
<i>доллар США</i>	1 196	60	-226	-16	-28	-21
<i>евро</i>	774	39	88	13	-3	25
снято с валютных счетов	1 920	100	236	14	-8	-2
<i>доллар США</i>	1 235	64	88	8	-16	-5
<i>евро</i>	671	35	147	28	16	5

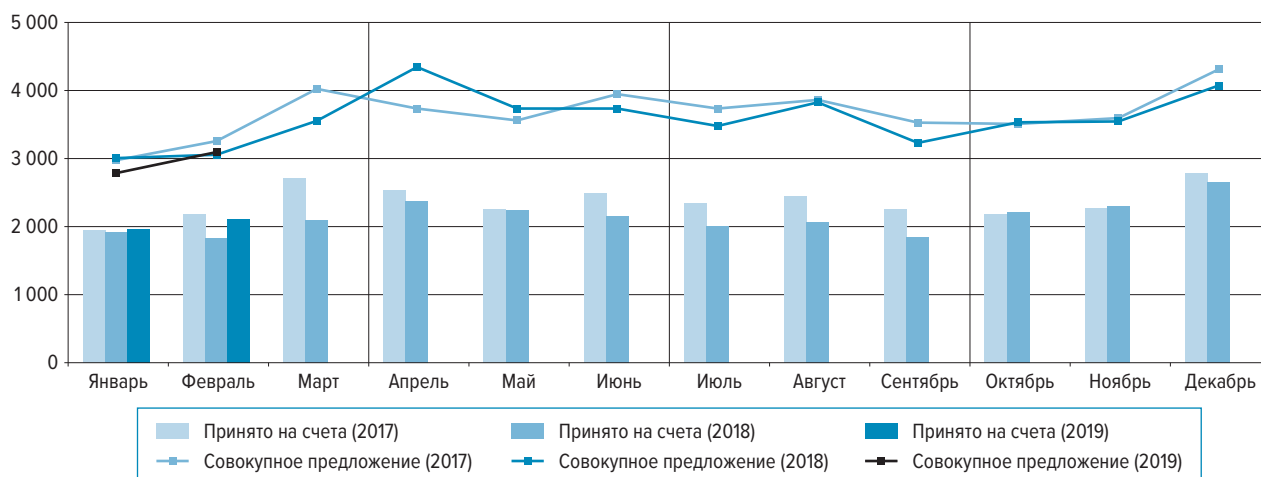
С валютных счетов, открытых в уполномоченных банках, в феврале 2019 года физическими лицами было снято 1,9 млрд долларов, что на 14% больше, чем месяцем ранее.

	Февраль 2019 г.				Февраль 2018 г. к январю 2018 г., прирост, %
	значение показателя	к январю 2019 г., прирост		к февралю 2018 г., прирост, %	
		соответствующих единиц	%		
Покупка физическими лицами наличной иностранной валюты в уполномоченных банках					
Количество сделок, тыс. ед.	1 638	320	24	1	8
Средний размер сделки, долл.	1 219	-388	-24	-21	-17

Предложение физическими лицами наличной иностранной валюты

Совокупное предложение населением наличной иностранной валюты (сумма проданной в уполномоченных банках, направленной на конверсию и зачисленной на валютные счета наличной иностранной валюты) в феврале 2019 года по сравнению с январем выросло на 11% и составило 3,1 млрд долларов. Объем совокупного предложения был меньше, чем в феврале 2017 года, на 5% и практически соответствовал уровню февраля 2018 года.

ДИНАМИКА СОВОКУПНОГО ПРЕДЛОЖЕНИЯ ФИЗИЧЕСКИМИ ЛИЦАМИ НАЛИЧНОЙ ИНОСТРАННОЙ ВАЛЮТЫ В 2017–2019 ГОДАХ, МЛН ДОЛЛ.



Совокупное предложение населением долларов США в феврале 2019 года по сравнению с предыдущим месяцем возросло на 16%, европейской валюты — практически не изменилось, составив 2,2 и 0,8 млрд долларов соответственно. Доля долларов США в структуре совокупного предложения увеличилась до 72% относительно 69% месяцем ранее, доля евро снизилась с 30 до 27%.

	Февраль 2019 г.					Февраль 2018 г. к январю 2018 г., прирост, %
	млн долл.	структура, %	к январю 2019 г., прирост		к февралю 2018 г., прирост, %	
			млн долл.	%		
Совокупное предложение	3 094	100	308	11	1	2
<i>доллар США</i>	2 226	72	301	16	5	0
<i>евро</i>	832	27	1	0	-6	6
продано физическими лицами и сдано на конверсию	984	100	159	19	-20	13
<i>доллар США</i>	700	71	137	24	-16	15
<i>евро</i>	263	27	20	8	-29	11
зачислено на валютные счета	2 110	100	149	8	16	-5
<i>доллар США</i>	1 526	72	164	12	19	-8
<i>евро</i>	569	27	-19	-3	10	2

В феврале 2019 года населением было продано уполномоченным банкам почти 1 млрд долларов наличной иностранной валюты, что на 19% больше, чем месяцем ранее. Продажи долларов США возросли на 24%, европейской валюты — на 8%. Количество сделок по продаже населением наличной иностранной валюты по сравнению с январем увеличилось на 5% и составило 1,4 млн сделок. Средний размер сделки по продаже вырос на 15% и составил 676 долларов.

	Февраль 2019 г.				Февраль 2018 г. к январю 2018 г., прирост, %
	значение показателя	к январю 2019 г., прирост		к февралю 2018 г., прирост, %	
		соответствующих единиц	%		
Продажа физическими лицами наличной иностранной валюты в уполномоченных банках					
Количество сделок, тыс. ед.	1 435	66	5	-4	3
Средний размер сделки, долл.	676	91	15	-16	10

На валютные счета в уполномоченных банках физическими лицами в феврале 2019 года было зачислено 2,1 млрд долларов наличной иностранной валюты, что на 8% больше, чем месяцем ранее.

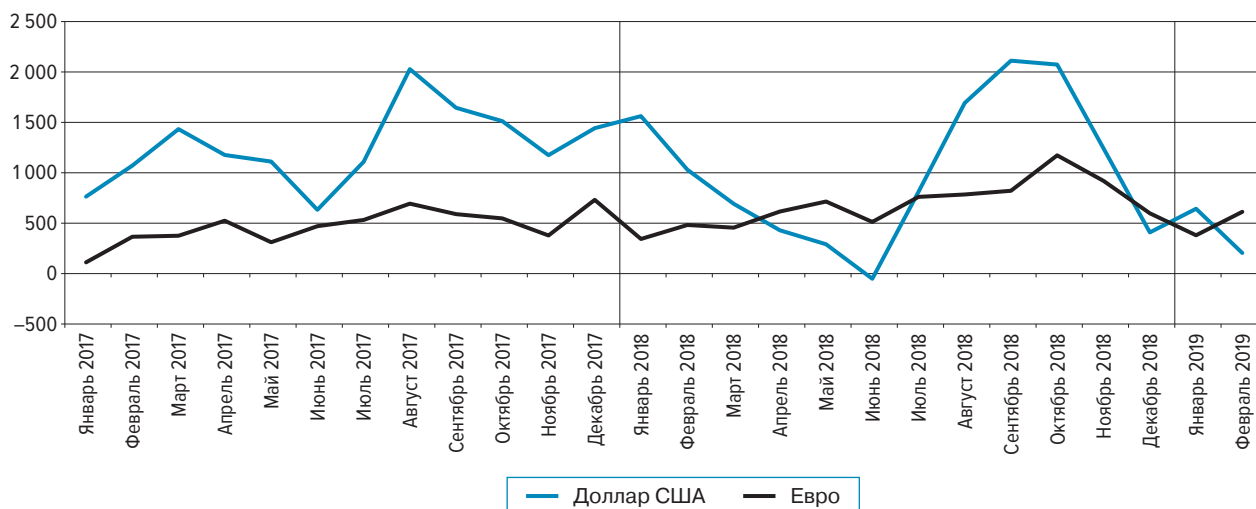
Сальдо операций физических лиц с наличной иностранной валютой

В феврале 2019 года по сравнению с предыдущим месяцем чистый спрос населения на наличную иностранную валюту сократился на 20% и составил 0,8 млрд долларов. При этом снижение чистого спроса было обусловлено трехкратным падением спроса на доллары США, в то время как на европейскую валюту он увеличился на 61%.

млн долл.

	2019 г.		2018 г.	
	февраль	январь	февраль	январь
Чистый спрос (+) / чистое предложение (-) (СОФЛ)	834	1 037	1 533	1 913
из них:				
<i>доллар США</i>	204	643	1 031	1 562
<i>евро</i>	613	380	482	343
Чистый ввоз (+) / вывоз (-) по всем видам валют	830	842	2 996	2 939
из них:				
<i>доллар США</i>	-192	433	1 938	2 449
<i>евро</i>	1 012	396	1 046	471

ЧИСТЫЙ СПРОС НА ДОЛЛАР США И ЕВРО В 2017–2019 ГОДАХ, МЛН ДОЛЛ.



Как и в предыдущие месяцы, переводы физическими лицами наличной иностранной валюты из Российской Федерации без открытия счета превышали переводы ее в страну. В феврале 2019 года относительно января сальдо переводов физическими лицами наличной иностранной валюты без открытия счета сократилось на 7% и составило 0,1 млрд долларов.

Ввоз и вывоз наличной иностранной валюты уполномоченными банками

В феврале 2019 года уполномоченные банки ввезли в страну наличную иностранную валюту в объеме 1,9 млрд долларов, что на 41% больше, чем месяцем ранее. Ввоз долларов США сократился на 16%, европейской валюты — вырос в 2,3 раза.

	Февраль 2019 г.					Февраль 2018 г. к январю 2018 г., прирост, %
	млн долл.	структура, %	к январю 2019 г., прирост		к февралю 2018 г., прирост, %	
			млн долл.	%		
Ввоз по всем видам валют	1 890	100	546	41	-46	3
из них:						
доллар США	681	36	-129	-16	-70	-19
евро	1 192	63	675	131	-1	119
Вывоз по всем видам валют	1 060	100	558	111	107	9
из них:						
доллар США	873	82	496	131	149	-10
евро	181	17	59	49	14	100

Объем наличной иностранной валюты, вывезенной из страны уполномоченными банками, в феврале 2019 года по сравнению с январем увеличился в 2,1 раза и составил 1,1 млрд долларов.

Материал подготовлен Департаментом финансового мониторинга и валютного контроля.