

По заказу **Банка России**

---

Волна **77**

**Измерение  
инфляционных ожиданий  
и потребительских настроений  
на основе опросов населения**

*Аналитический отчет по третьему опросу*  
Март 2019

© ООО «инФОМ»



**ООО «инФОМ»**



---

123022 Россия, Москва, ул. Рочдельская, д. 15, стр. 16А

Телефон: +7 495 620-62-32

Факс: +7 495 620-62-33

Сайт: [www.fom.ru](http://www.fom.ru)

E-mail: [fom@fom.ru](mailto:fom@fom.ru)

# ОСНОВНЫЕ РЕЗУЛЬТАТЫ 77-Й ВОЛНЫ

## Параметры опроса

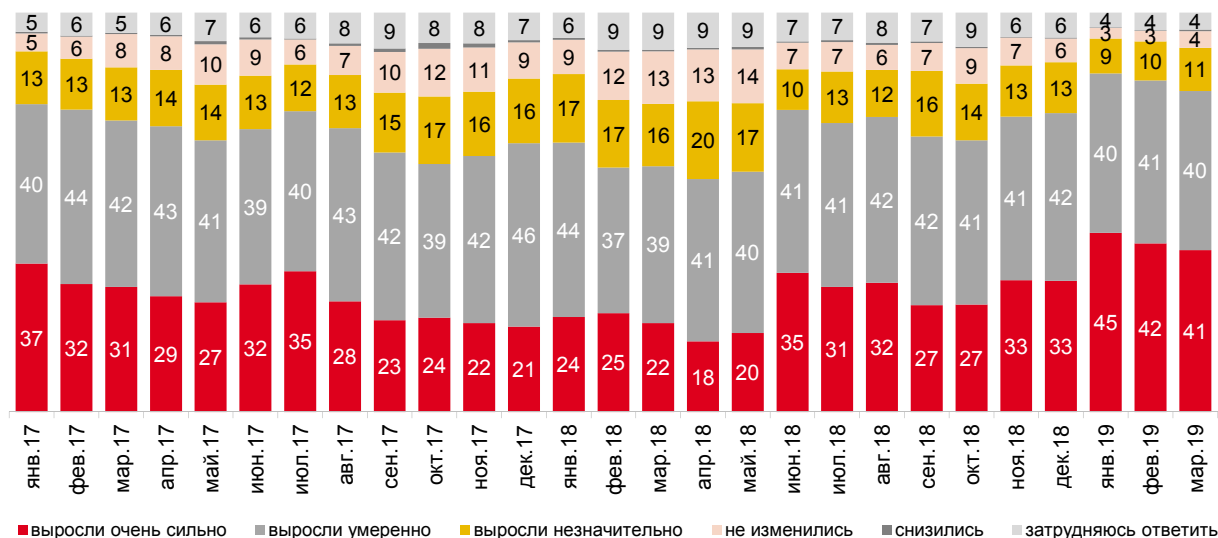
Номер волны	77 волна (3-й опрос за 2019 г. – март)
Метод	Стандартизированный опрос населения по репрезентативной общероссийской выборке.
Исследуемая совокупность	Взрослое население РФ (граждане старше 18 лет).
Выборка опроса	Территориальная трехступенчатая стратифицированная выборка домохозяйств. На первом этапе отбирались административные районы субъектов РФ, на втором – населенные пункты или избирательные участки внутри районов, на третьем – производился отбор домохозяйств маршрутным методом. Выборка репрезентирует население России в возрасте 18 лет и старше.
Количество респондентов	2011 человек.
География опроса	105 населенных пунктов в 55 субъектах РФ.
Сроки проведения полевых работ	1 – 11 марта 2019 г.
Технология опроса	Интервью по месту жительства в режиме «face-to-face».
Статистическая погрешность	Не превышает 3,3%.

Опрос населения проводился по анкете, состоящей из закрытых и открытых вопросов. При ответе на *закрытый вопрос* респондент должен выбрать наиболее подходящий для него вариант ответа (один или несколько) из числа предложенных. В ряде случаев интервьюер показывает респонденту карточку с перечнем вариантов ответа. При ответе на *открытый вопрос* респонденту предлагается самому сформулировать один или несколько вариантов ответа. Интервьюер просто читает формулировку вопроса и не приводит никаких вариантов ответа.

# Мониторинг инфляционных ожиданий

Как, по Вашему мнению, в целом изменились цены на продукты питания, непродовольственные товары и на услуги за прошедший месяц?

Данные в % от всех опрошенных

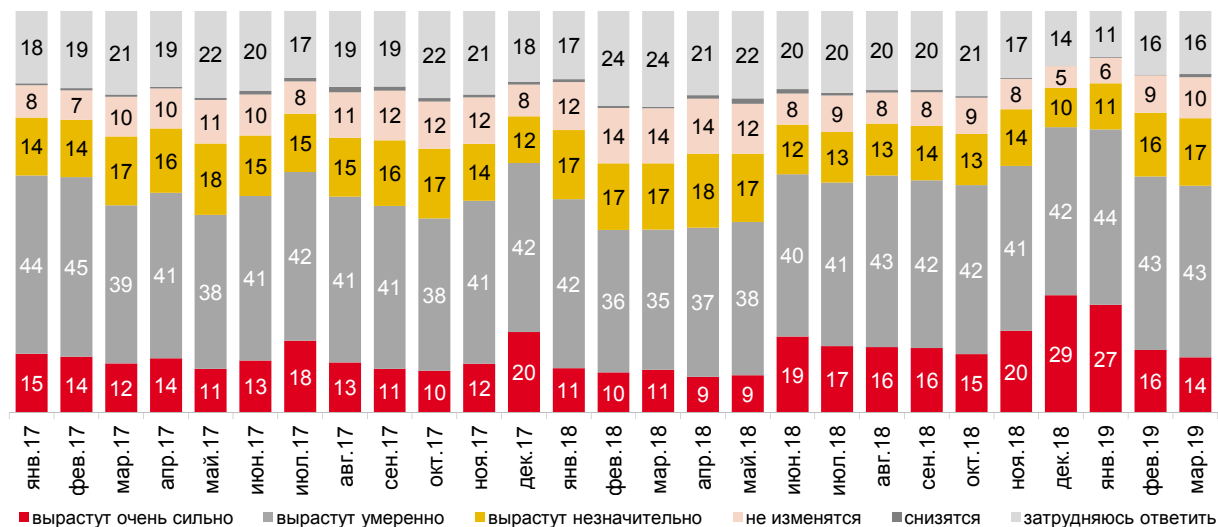


Значения менее 2 на графике не подписаны.

Рис. 1 - Оценки роста цен за прошедший месяц

Как, по Вашему мнению, в целом изменятся цены на продукты питания, непродовольственные товары и на услуги в следующем месяце?

Данные в % от всех опрошенных



Значения менее 2 на графике не подписаны.

Рис. 2 - Ожидания роста цен в следующем месяце

По Вашим наблюдениям, на какие основные продукты, товары и услуги цены за последний месяц выросли очень сильно? (Карточка, любое число ответов.)

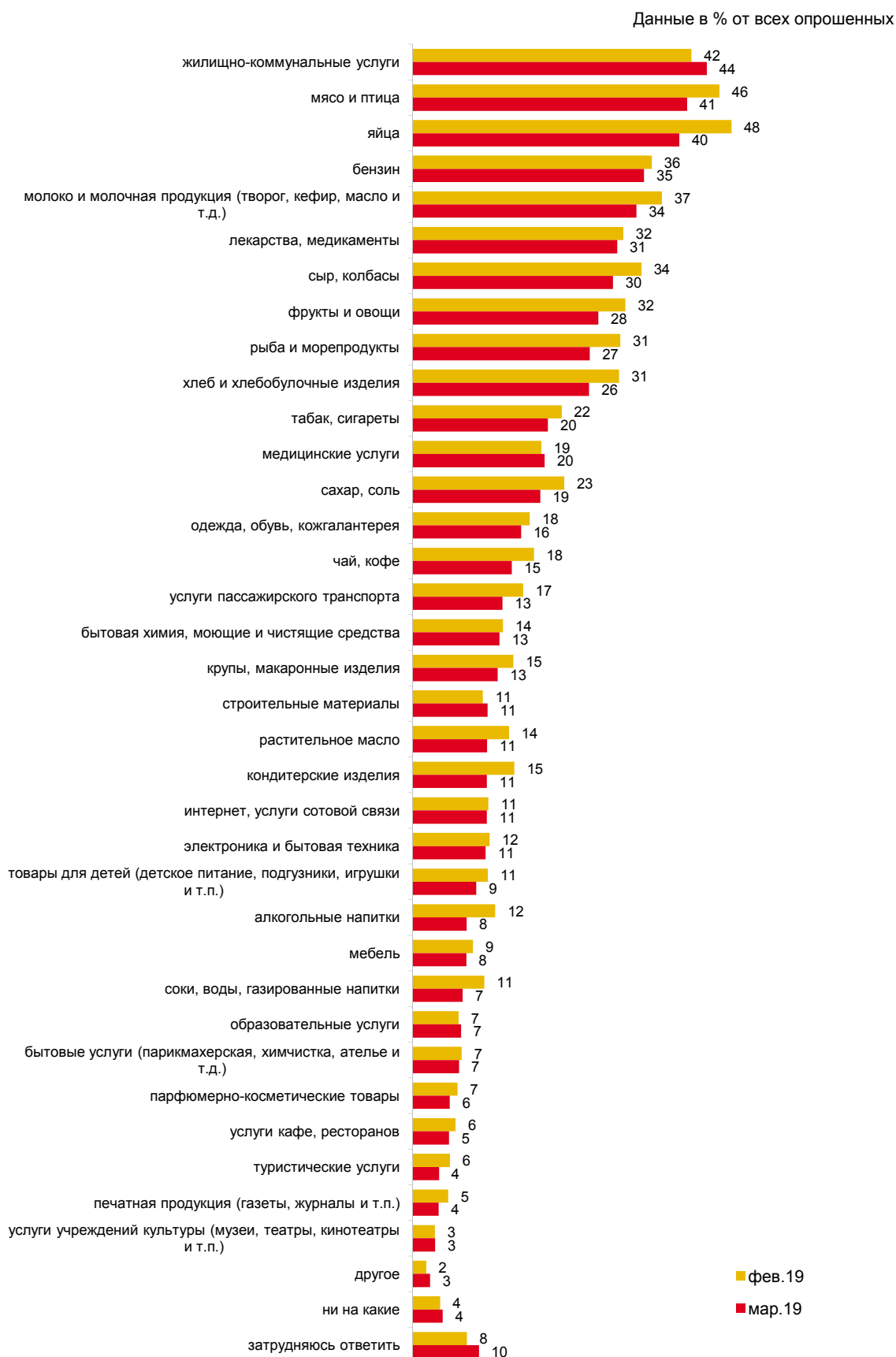
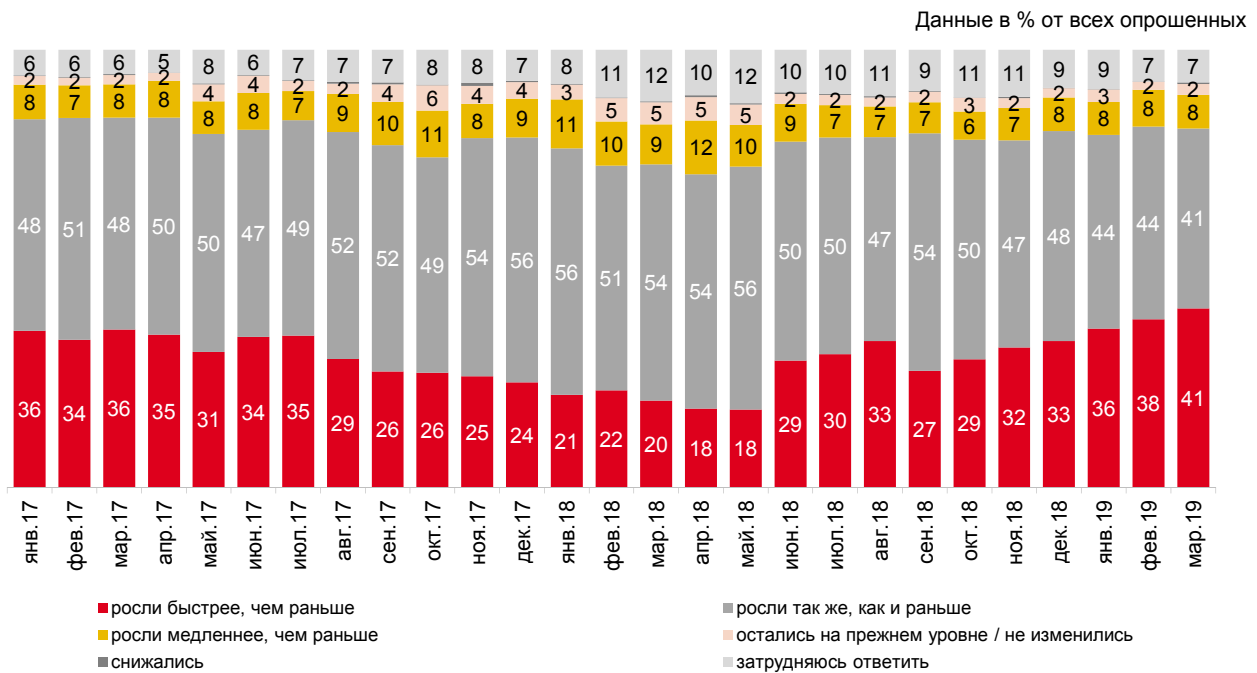


Рис. 3 - Товары и услуги, рост цен на которые наиболее заметен россиянам

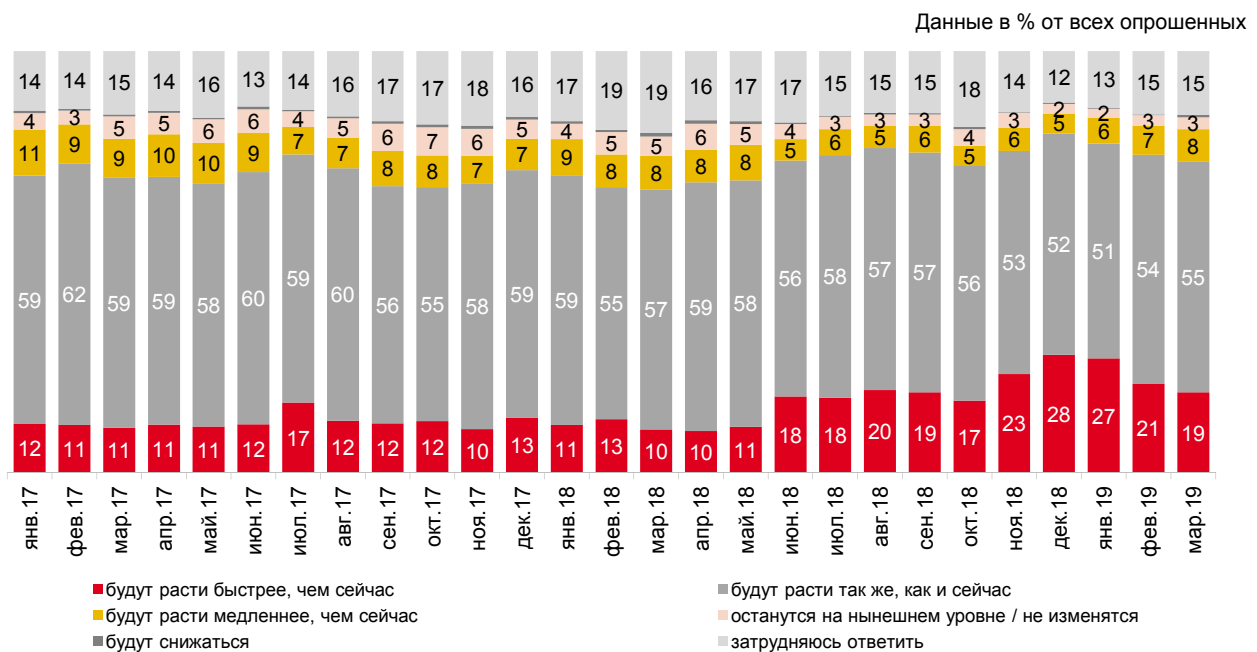
Как, по Вашему мнению, в целом менялись цены за прошедшие 12 месяцев (год), то есть с марта 2018 года?



Значения менее 2 на графике не подписаны.

Рис. 4 - Оценки роста цен за прошедшие 12 месяцев

Как, по Вашему мнению, в целом будут меняться цены в следующие 12 месяцев (год), то есть до марта 2020 года?



Значения менее 2 на графике не подписаны.

Рис. 5 - Ожидания роста цен в следующие 12 месяцев

Данные в % годовых

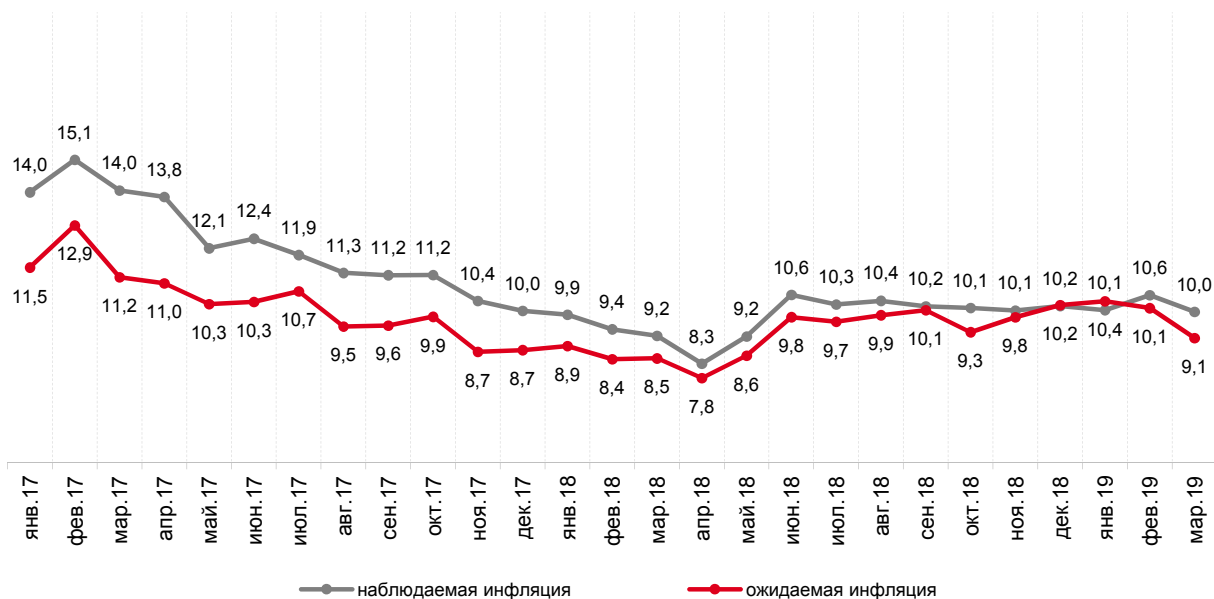


Рис. 6 - Прямые оценки годовой инфляции: медианные\* значения

Данные в % от считающих, что цены за год выросли

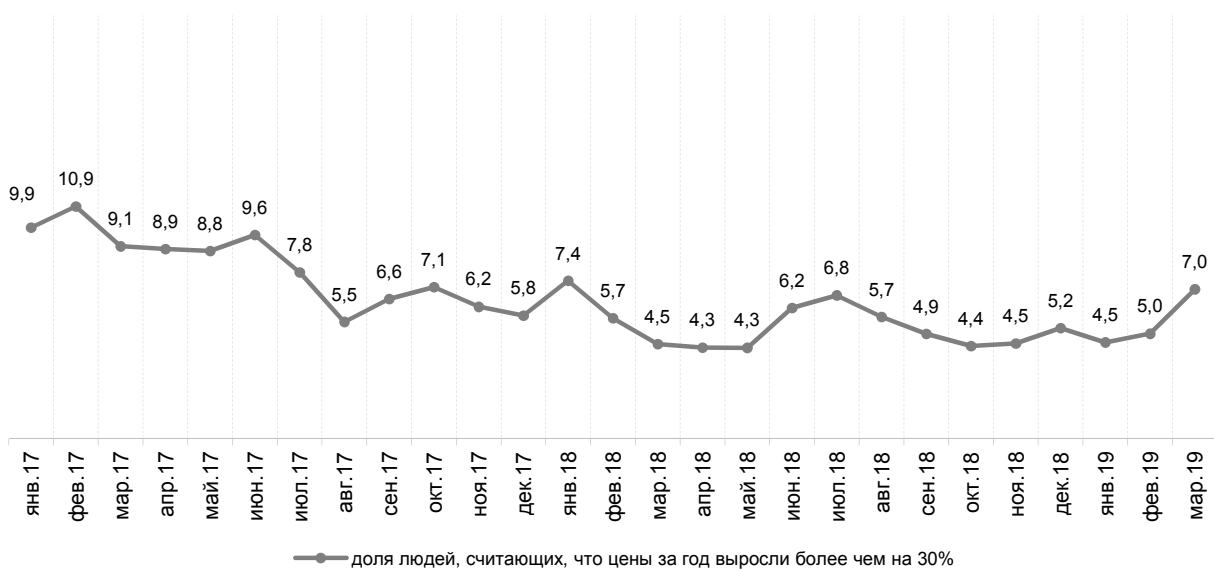


Рис. 7 - Доля считающих, что цены за год выросли более чем на 30%

\*Методика расчета медианы приведена в Приложении 1.

По официальным данным, в 2018 году рост цен в России составил 4,3%. Центральный банк РФ намерен добиваться, чтобы к концу 2019 года рост цен не превышал 4% в год. Как Вы считаете, будет ли рост цен к концу 2019 года таким, как планирует Центральный банк?

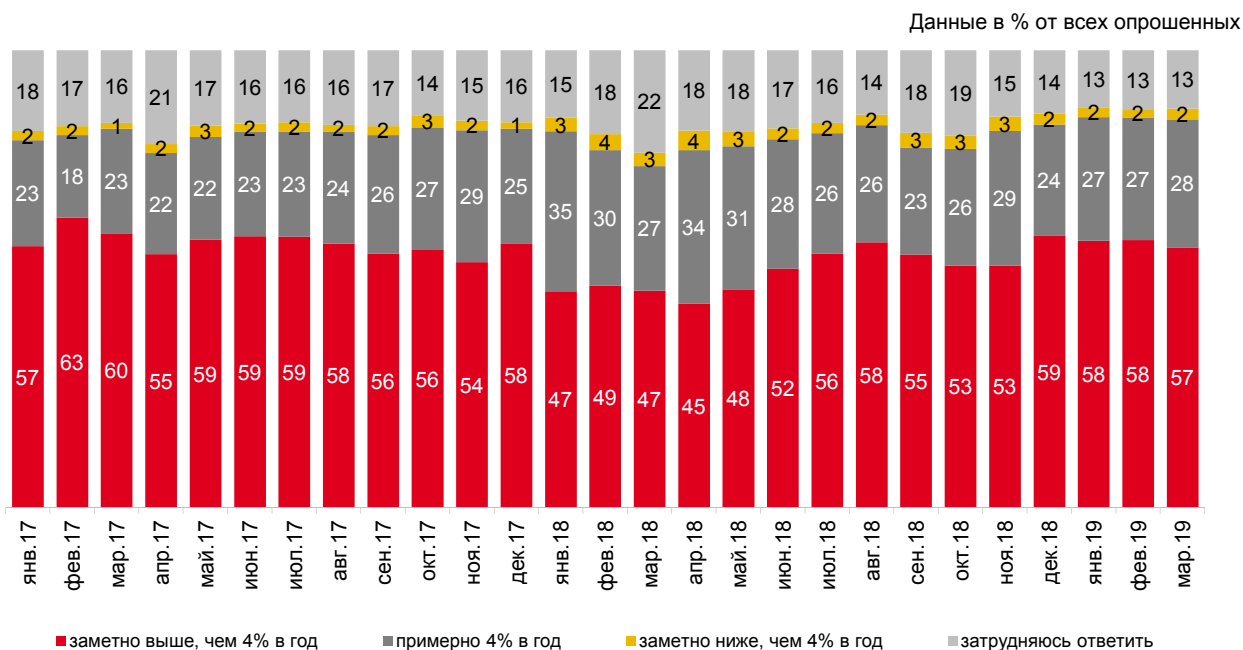


Рис. 8 - Ожидания относительно уровня инфляции к концу 2019 года

Как Вы считаете, а через три года рост цен будет выше или ниже, чем 4% в год? Или он будет составлять примерно 4% в год?

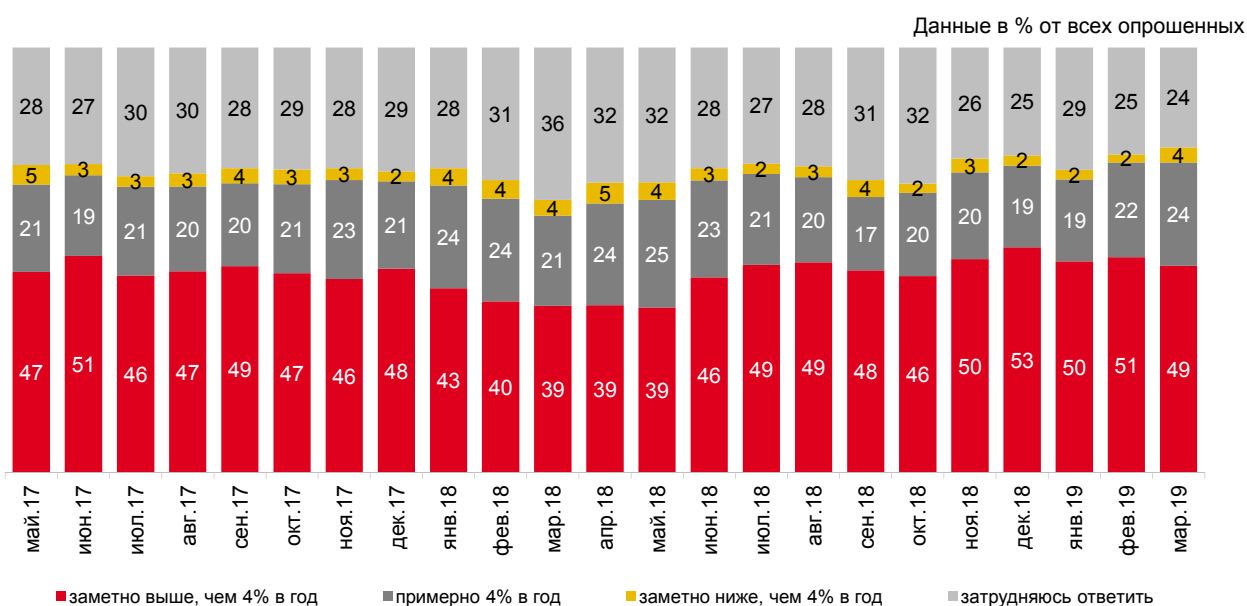
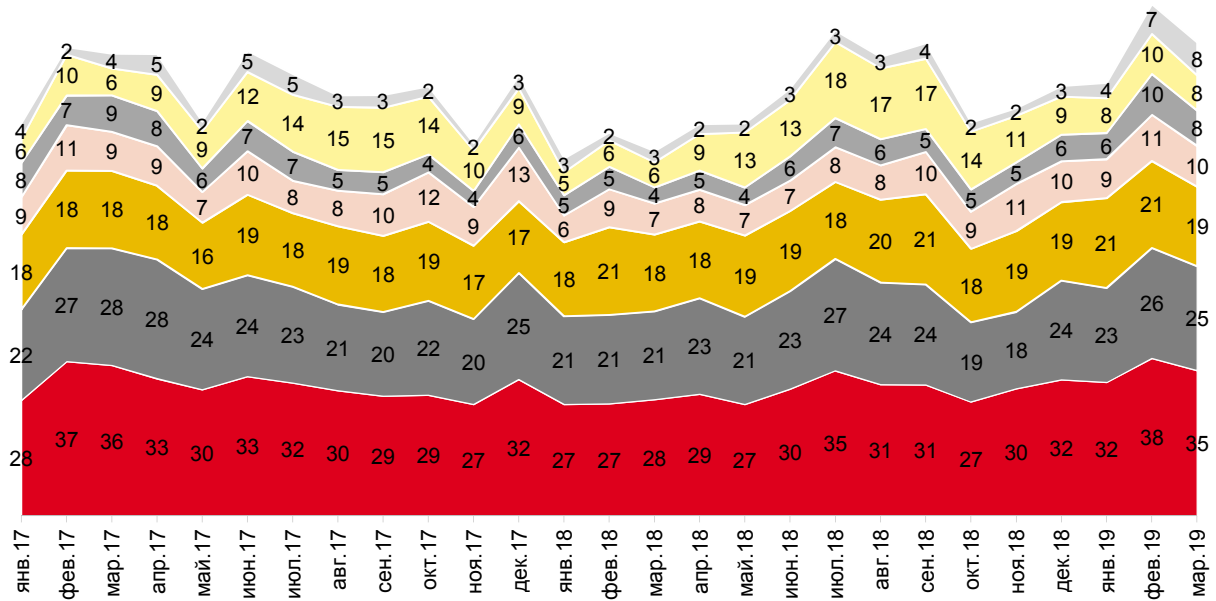


Рис. 9 - Ожидания относительно уровня инфляции через три года



Посмотрите на карточку и скажите, пожалуйста, что из перечисленного Вы (члены Вашей семьи) начали делать за последний месяц? (Карточка, любое число ответов.)

Данные в % от всех опрошенных



- брать кредит в банке, покупать товары в кредит
- выращивать больше овощей и фруктов, разводить птицу и т.п. на своём участке, делать больше заготовок продуктов
- тратить на повседневные расходы ранее накопленные сбережения
- покупать продукты впрок
- искать более высокооплачиваемую работу, приработок, заниматься бизнесом
- покупать реже или отказываться от некоторых продуктов питания, товаров, услуг, развлечений
- покупать более дешёвые, чем раньше, продукты и товары

На графике показаны наиболее часто упоминаемые позиции.

Рис. 10 - Адаптация к инфляции

Посмотрите, пожалуйста, на карточку и скажите, какое из высказываний лучше всего описывает, как соотносились Ваши доходы и цены за последние 12 месяцев? (Карточка, один ответ.)

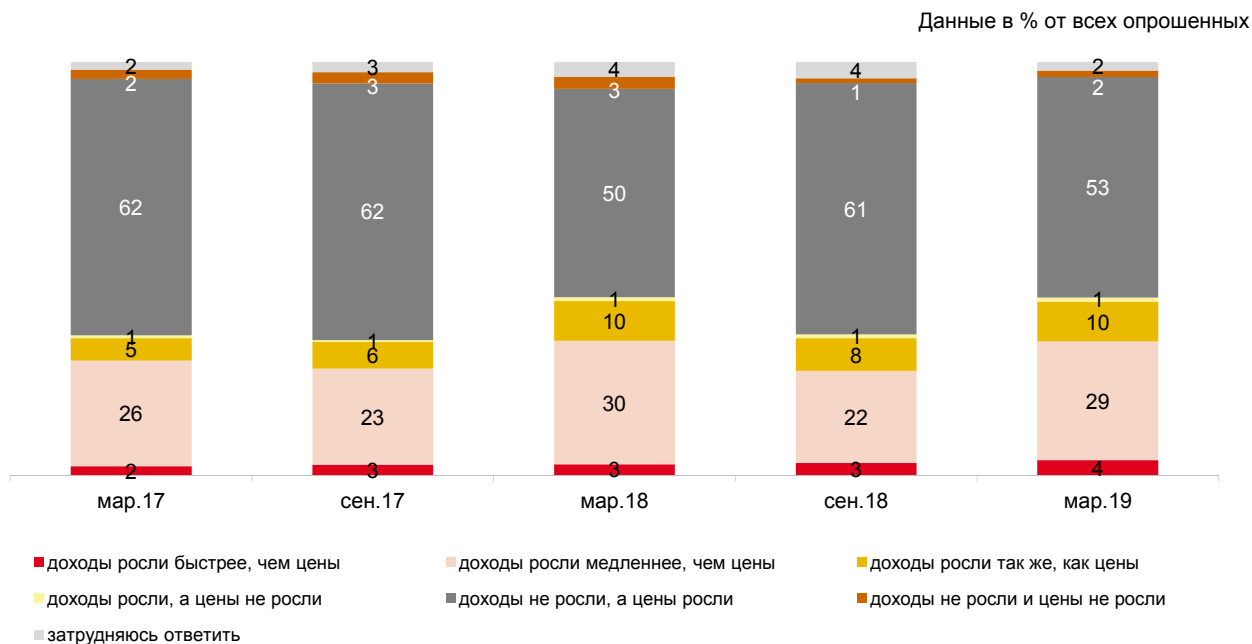


Рис. 11 - Оценка динамики доходов и цен

Как Вы думаете, а в следующие 12 месяцев как будут соотноситься Ваши доходы и цены? (Карточка, один ответ.)

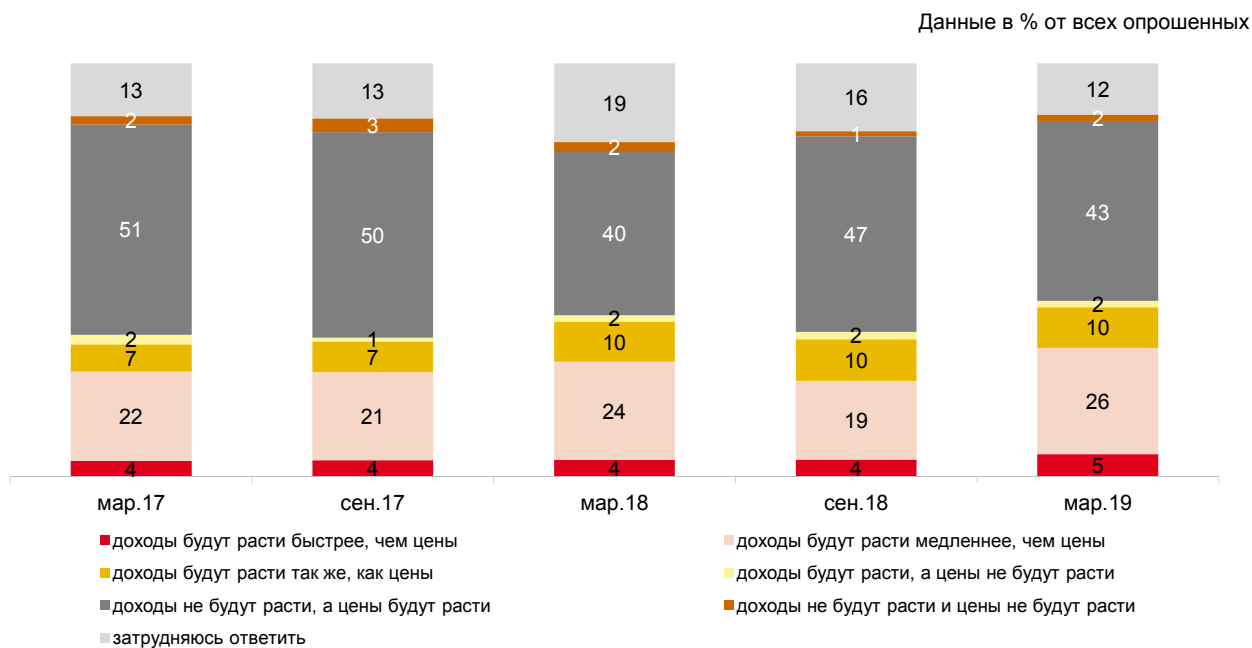


Рис. 12 - Ожидания относительно динамики доходов и цен

# Потребительские и финансовые настроения

## Индекс потребительских настроений

Данные в пунктах

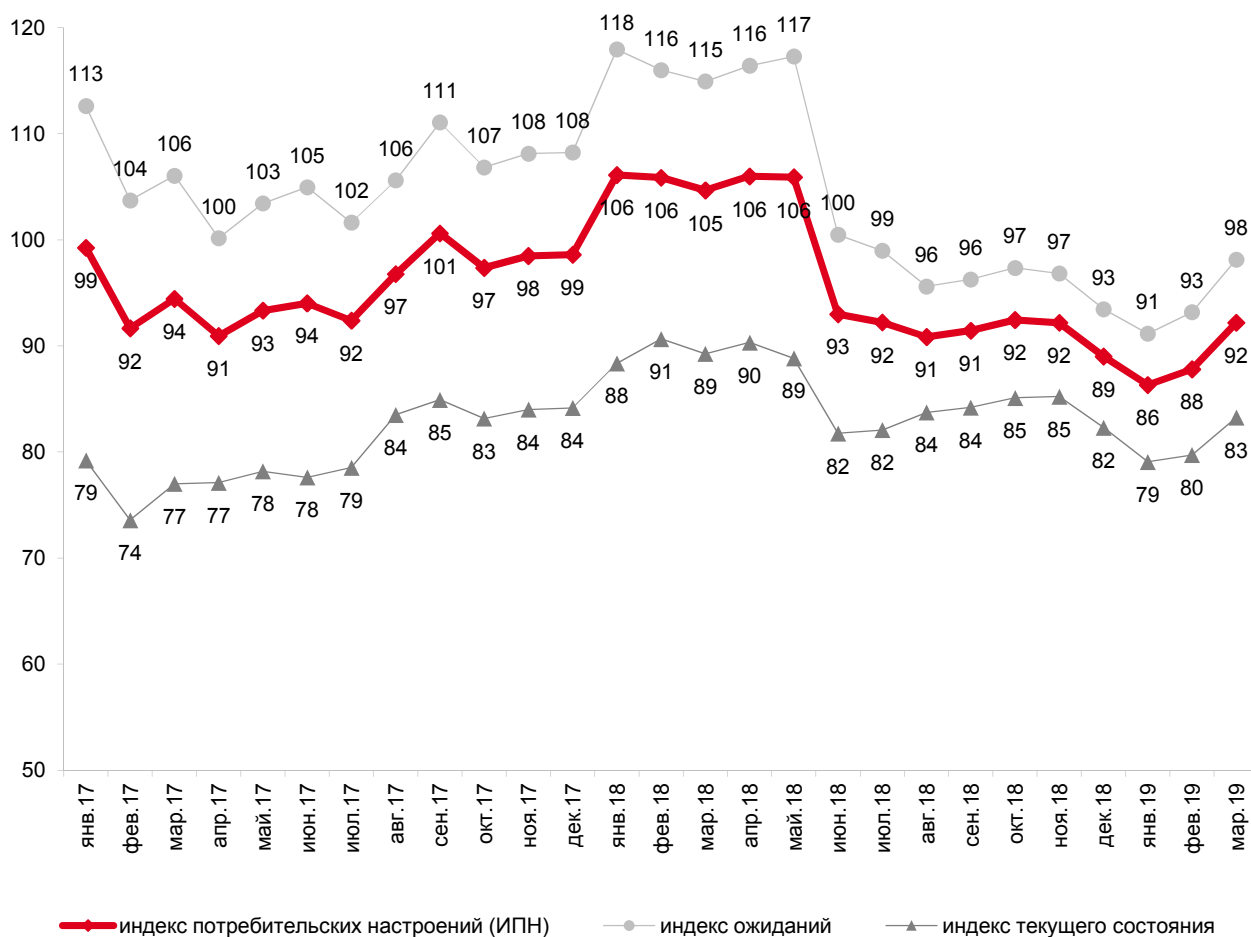


Рис. 13 - Динамика ИПН\* и его субагрегатов в 2017–2019 годах

\*Методика расчета ИПН и его субагрегатов приведена в Приложении 1.

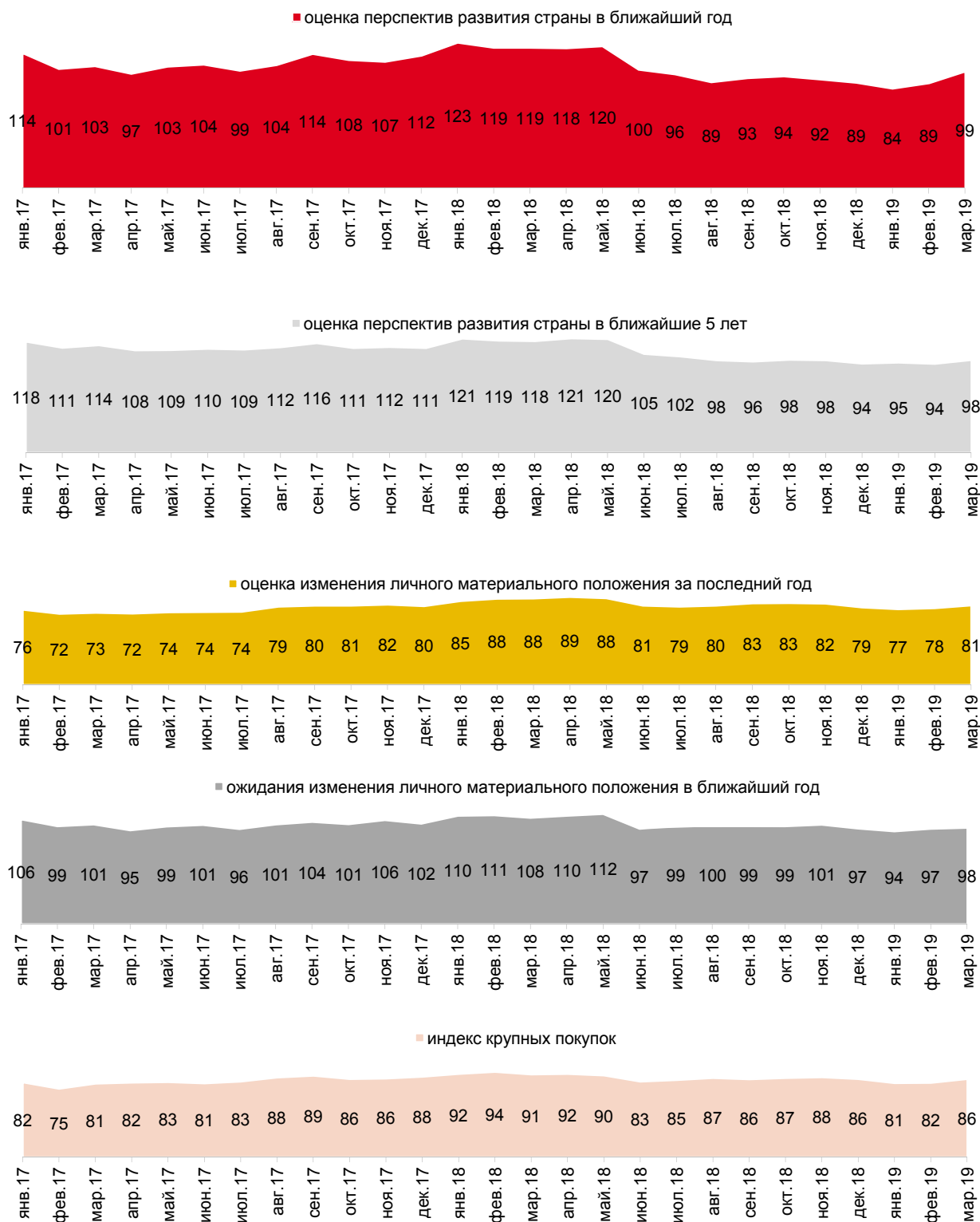


Рис. 14 - Динамика частных компонент ИПН\* в 2017–2019 годах

\* Методика расчета частных компонент ИПН приведена в Приложении 1.

# Индексы оценок перспектив макроэкономических показателей

Данные в пунктах

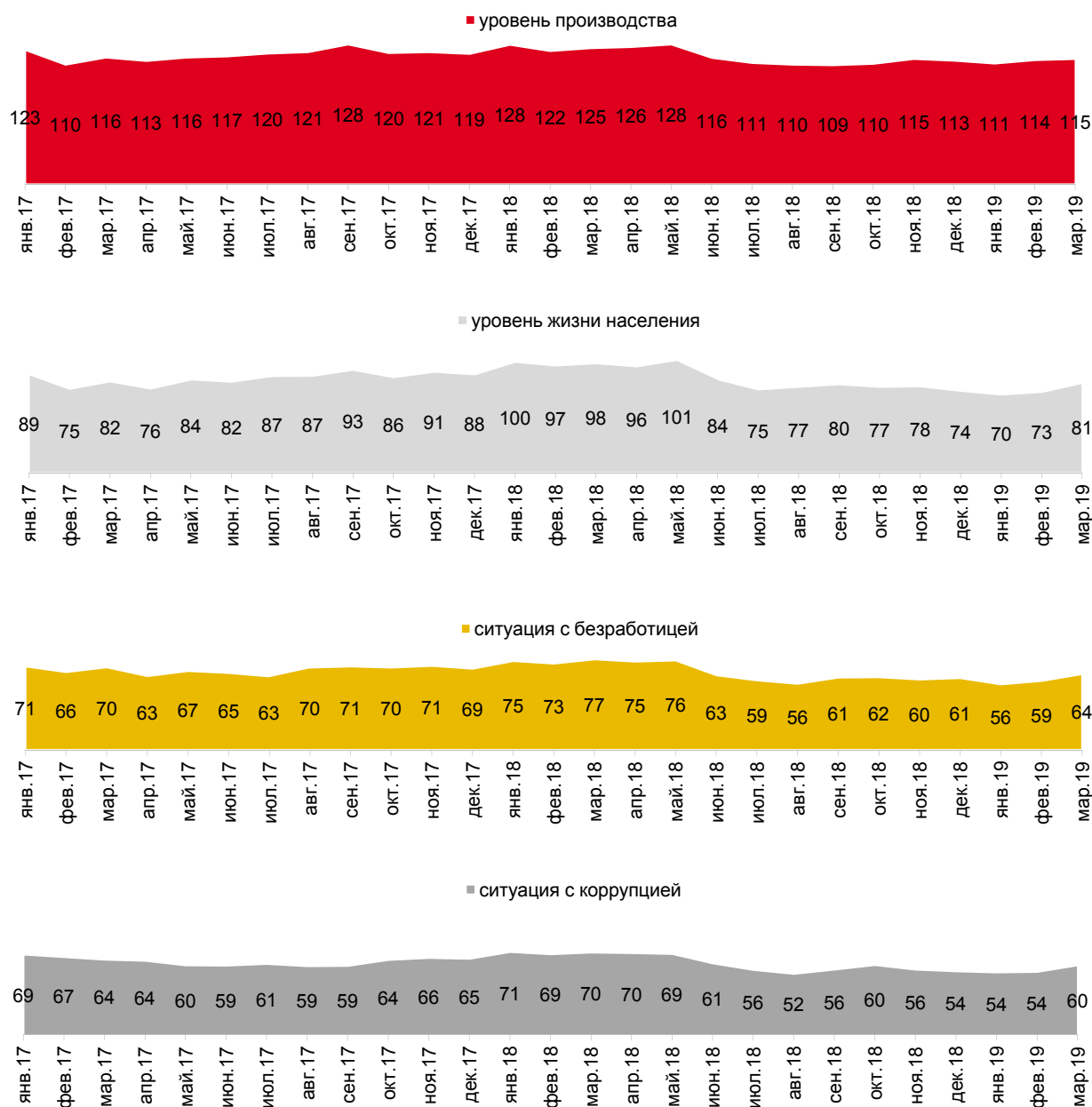


Рис. 15 - Динамика индексов по оценкам населением перспектив макроэкономических показателей\*

\* Показатели «уровень производства» и «уровень жизни населения» рассчитываются как разница между ответами «вырастет» и «снизится» плюс 100, а показатели «ситуация с безработицей» и «ситуация с коррупцией» – наоборот, как разница между ответами «снизится» и «вырастет» плюс 100. Таким образом, рост показателей отражает позитивные тенденции в оценке населением динамики ситуации по этим направлениям, а их снижение – негативные.

## Материальное положение населения

Скажите, пожалуйста, как изменилось материальное положение Вашей семьи за последние 12 месяцев – улучшилось, осталось без изменений или ухудшилось?

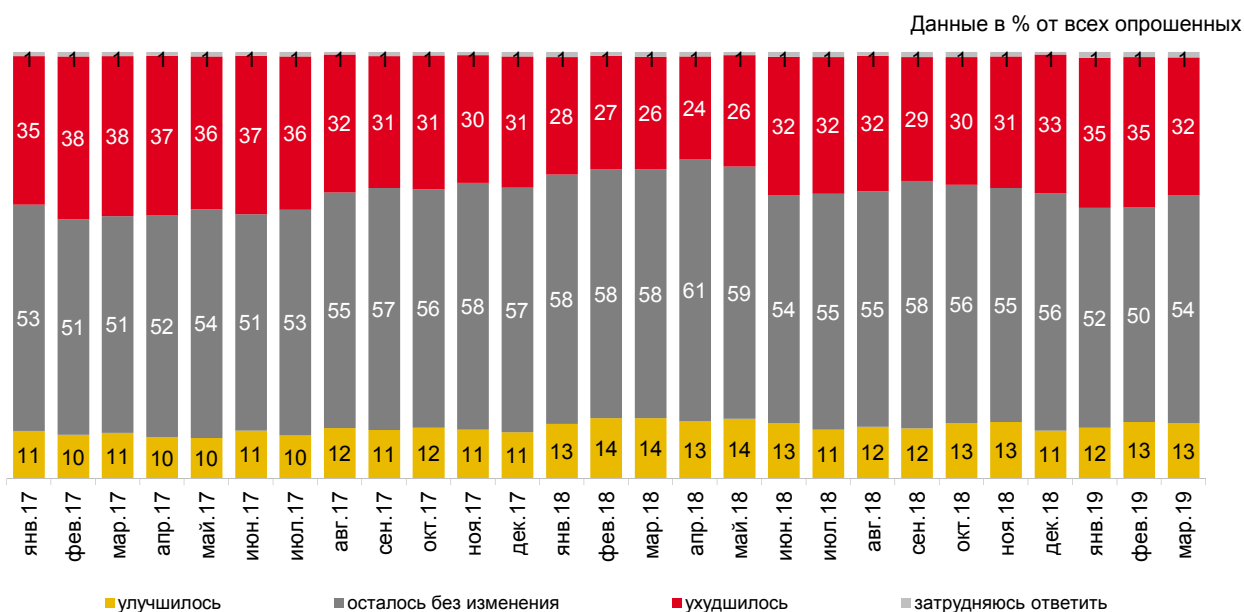


Рис. 16 - Оценка изменения материального положения семьи за прошедшие 12 месяцев

Как, по-вашему, изменится материальное положение Вашей семьи в следующие 12 месяцев – улучшится, останется без изменений или ухудшится?

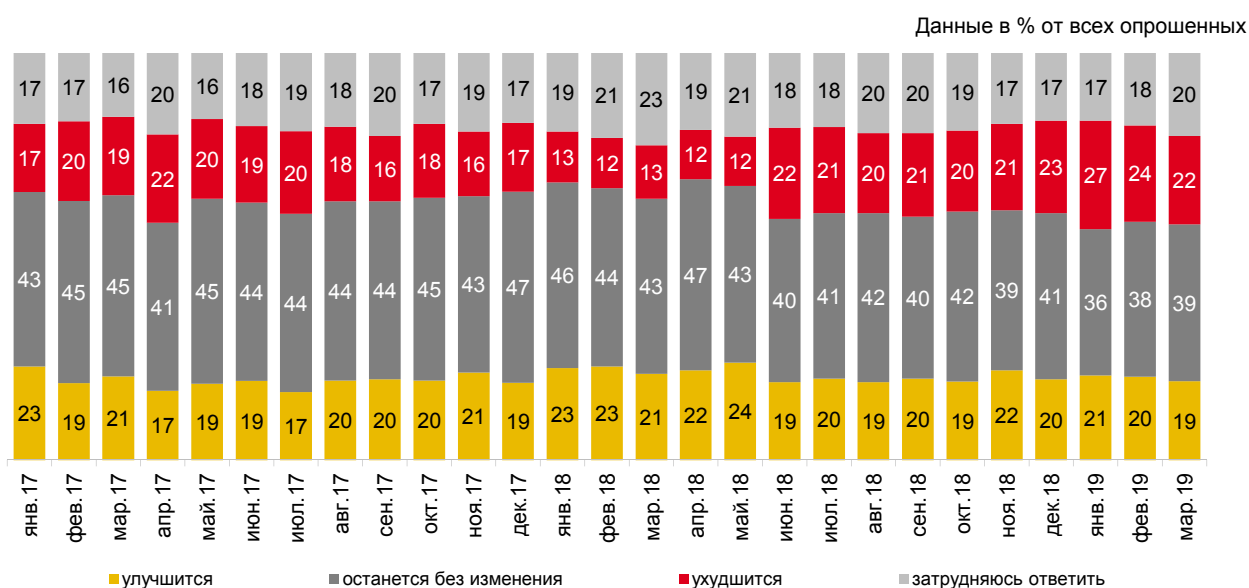
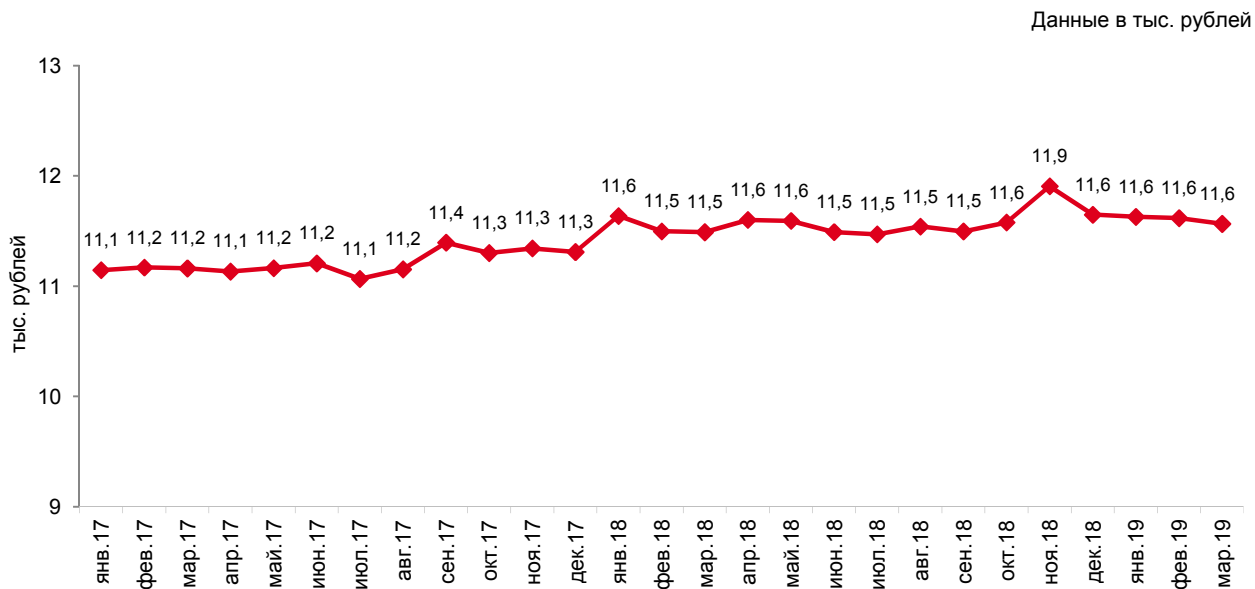


Рис. 17 - Ожидания изменения материального положения семьи в следующие 12 месяцев

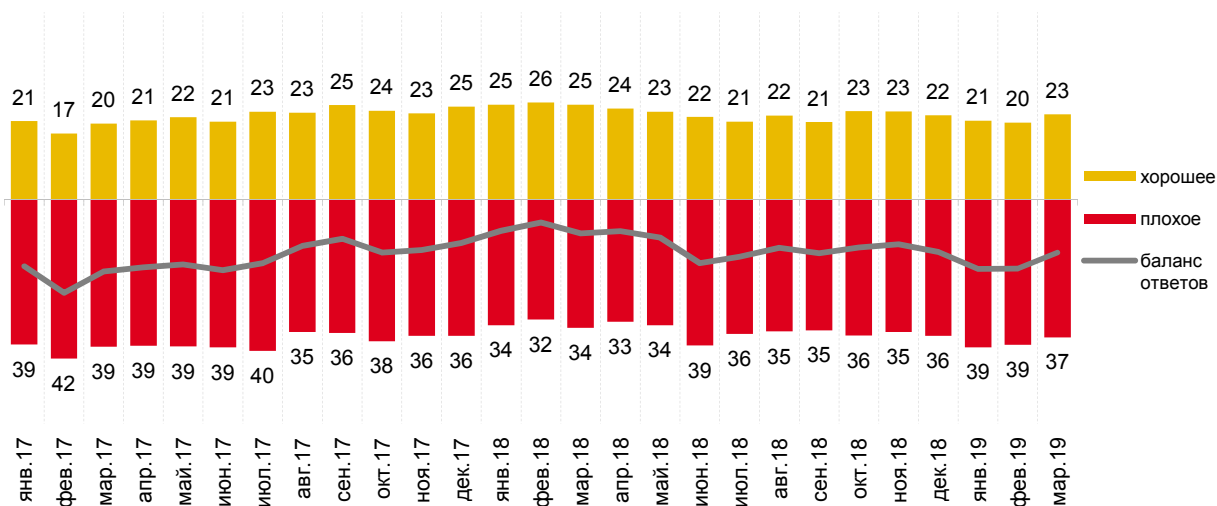


**Рис. 18** - Медианное значение среднедушевого располагаемого дохода

## Потребительские настроения

Если говорить о крупных покупках для дома (таких как мебель, холодильник, бытовая электроника, телевизор), то как Вы считаете, сейчас в целом хорошее или плохое время для того, чтобы делать такие покупки?

Данные в % от всех опрошенных



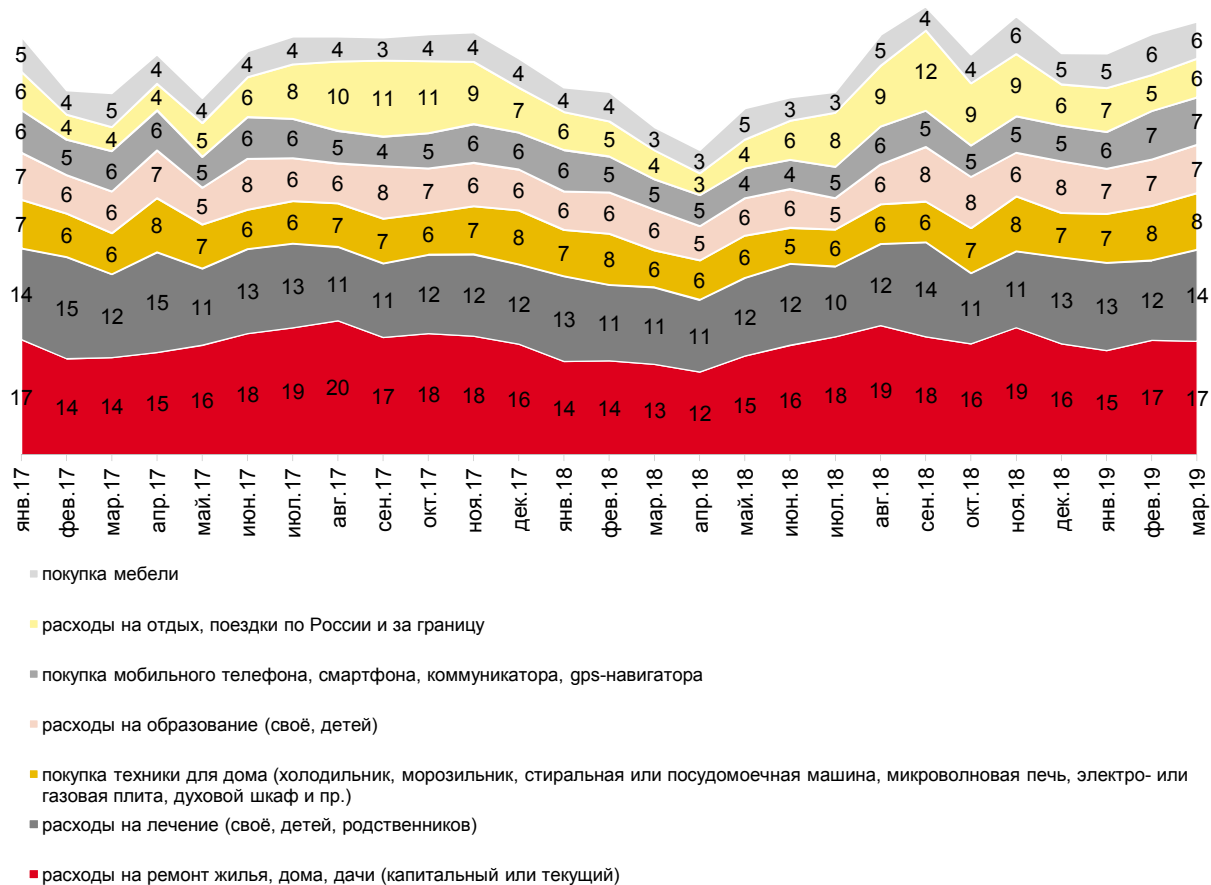
Приведены ответы без учета позиций «не хорошее, но и не плохое» и «затрудняюсь ответить».

Рис. 19 - Оценка благоприятности времени для крупных покупок



Какие из перечисленных на карточке крупных расходов были у Вас (Вашей семьи) за последние три месяца? (Карточка, любое число ответов.)

Данные в % от всех опрошенных



На графике показаны наиболее часто упоминаемые позиции.

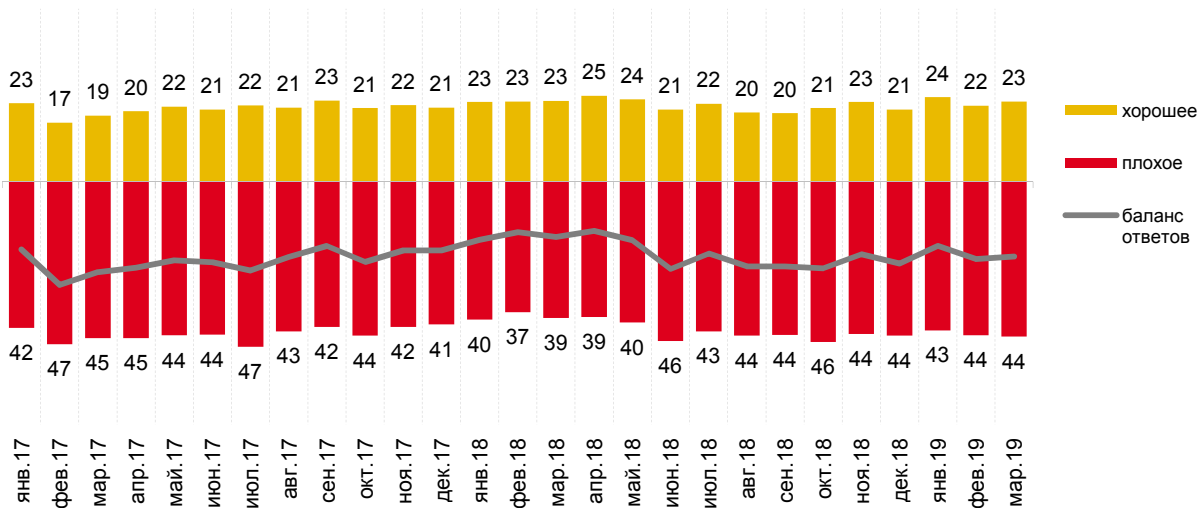
Рис. 20 - Крупные расходы за последние три месяца

# Сберегательные настроения и поведение

## Сберегательные настроения

Если говорить в целом, то как Вы считаете, сейчас хорошее или плохое время для того, чтобы делать сбережения?

Данные в % от всех опрошенных



Приведены ответы без учета позиций «не хорошее, но и не плохое» и «затрудняюсь ответить».

Рис. 21 - Оценка благоприятности времени для сбережений

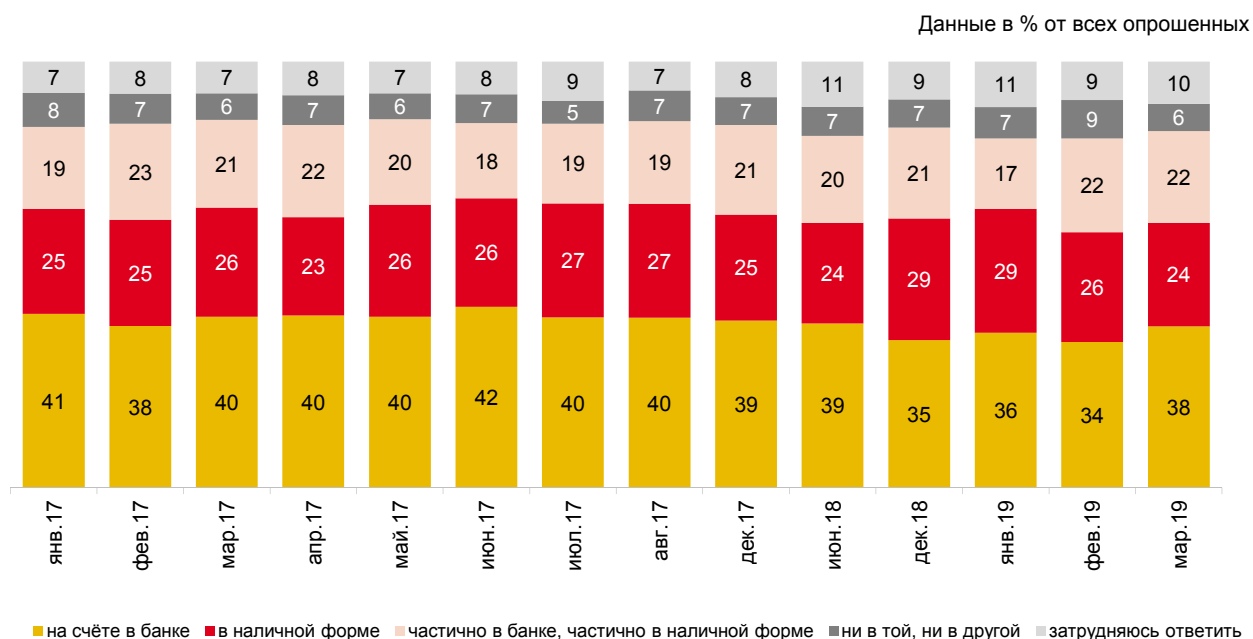
Как Вы думаете, как в настоящее время лучше распорядиться свободными деньгами: откладывать, беречь деньги или покупать на них дорогостоящие товары?

Данные в % от всех опрошенных



Рис. 22 - Установки относительно того, как лучше распорядиться свободными деньгами

Как Вы думаете, в какой форме сейчас лучше хранить сбережения – на счёте в банке (на депозите, счёте до востребования, счёте пластиковой карты) или в наличной форме (в том числе в банковской ячейке)?



**Рис. 23** - Предпочитаемая форма для осуществления сбережений

Как Вы считаете, сегодня обстановка в стране достаточно или недостаточно благоприятная для того, чтобы делать инвестиции, вкладывать во что-либо свои деньги?

Данные в % от всех опрошенных

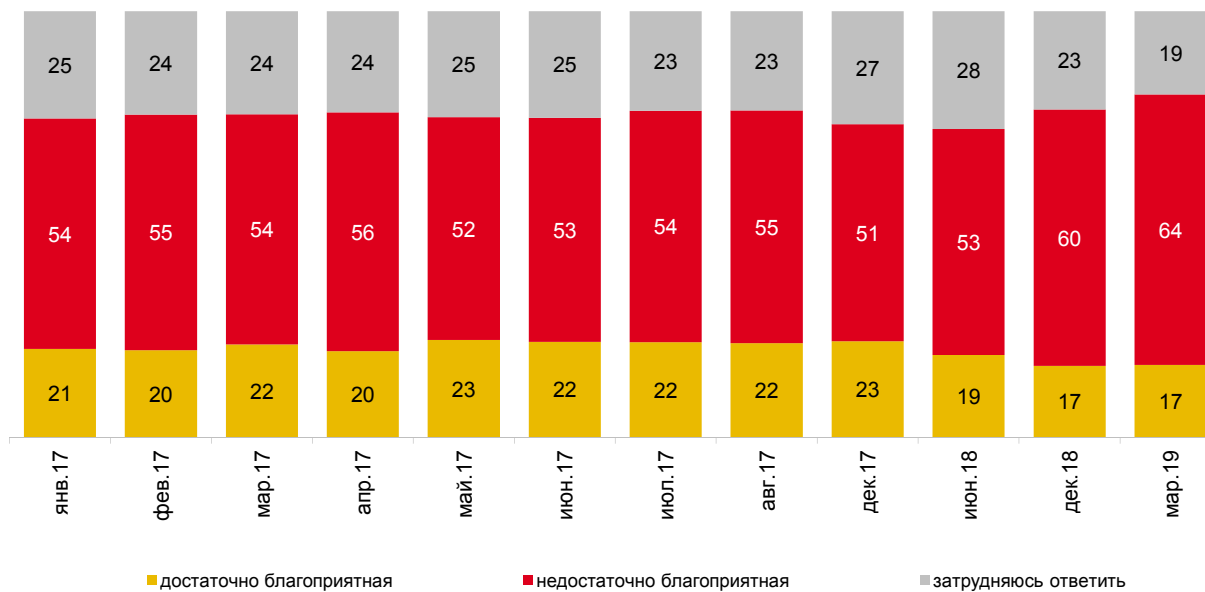


Рис. 24 - Оценка благоприятности обстановки в стране для осуществления инвестиций

## Сберегательное поведение

Скажите, пожалуйста, за последний месяц Вам удалось что-нибудь отложить после расходов на текущие нужды или не удалось? И если удалось, то больше, чем обычно, меньше или примерно столько же?

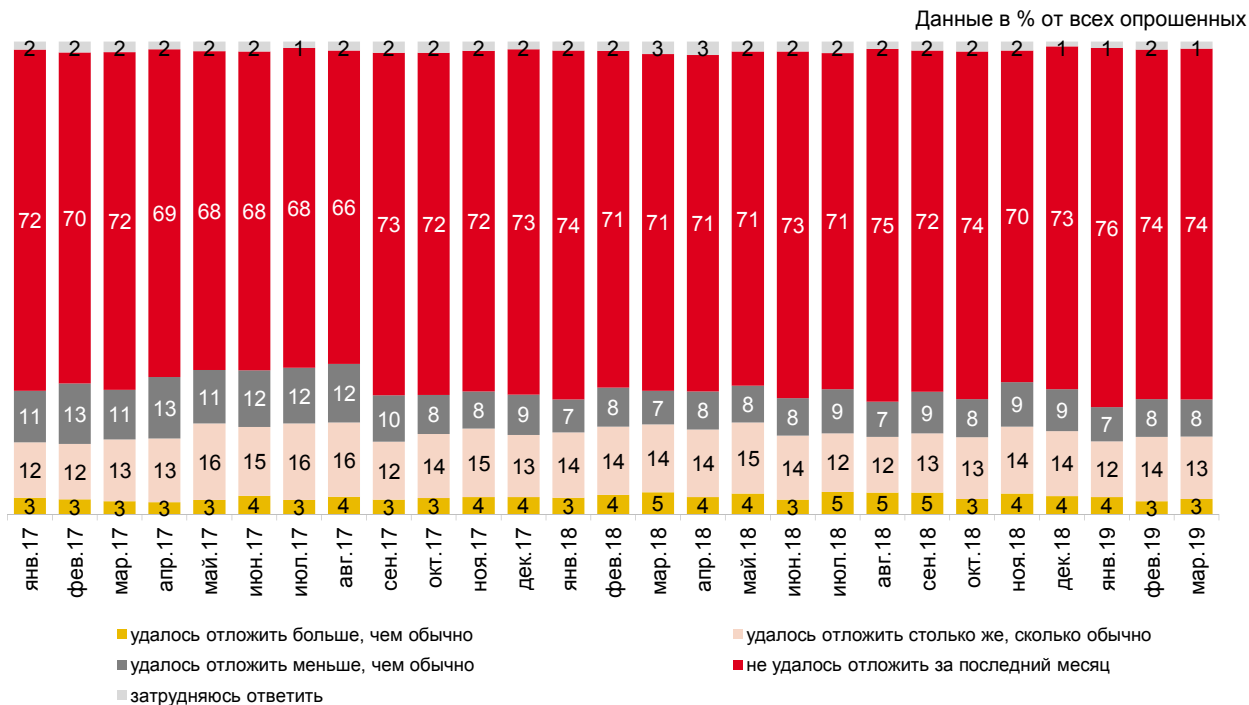


Рис. 25 - Сберегательное поведение в течение последнего месяца

А в принципе сегодня у Вас (у Вашей семьи) есть сбережения, денежные накопления, или сбережений, денежных накоплений нет?

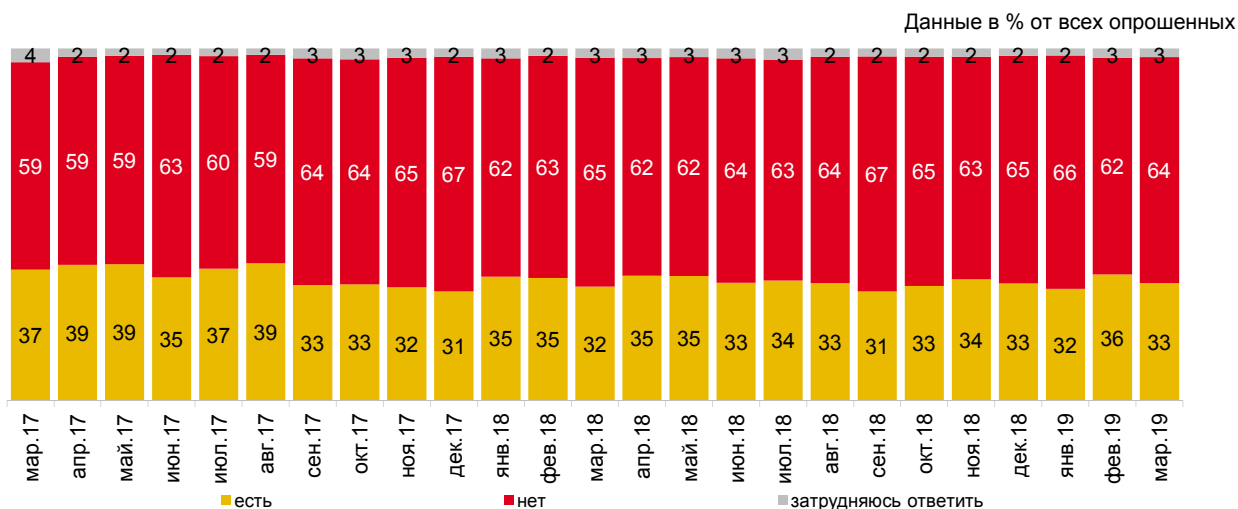


Рис. 26 - Наличие сбережений в семье

Если бы Ваша семья вдруг лишилась всех источников доходов, то на какое примерно время Вам (Вашей семье) хватило бы сбережений при сохранении нынешнего, привычного уровня жизни? (Вопрос задавался тем, у кого есть сбережения. Карточка, один ответ.)

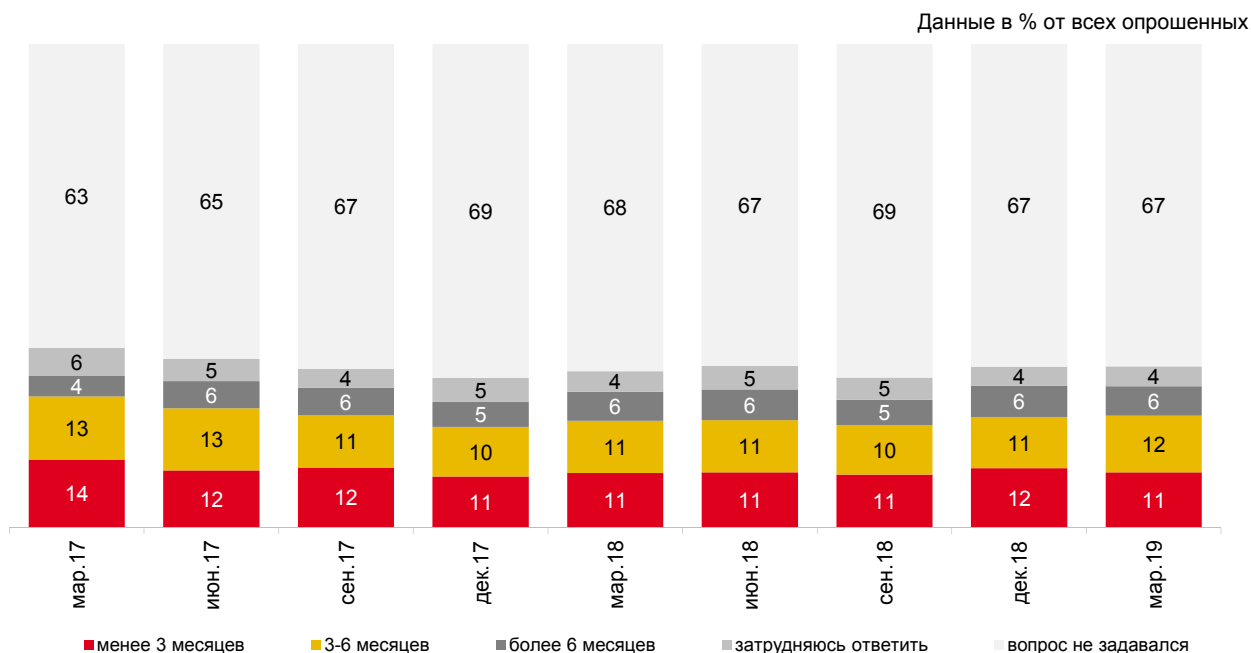


Рис. 27 - Субъективная оценка величины сбережений

За последний год Ваши сбережения (сбережения Вашей семьи) увеличились, уменьшились или остались прежними? (Вопрос задавался тем, у кого есть сбережения.)

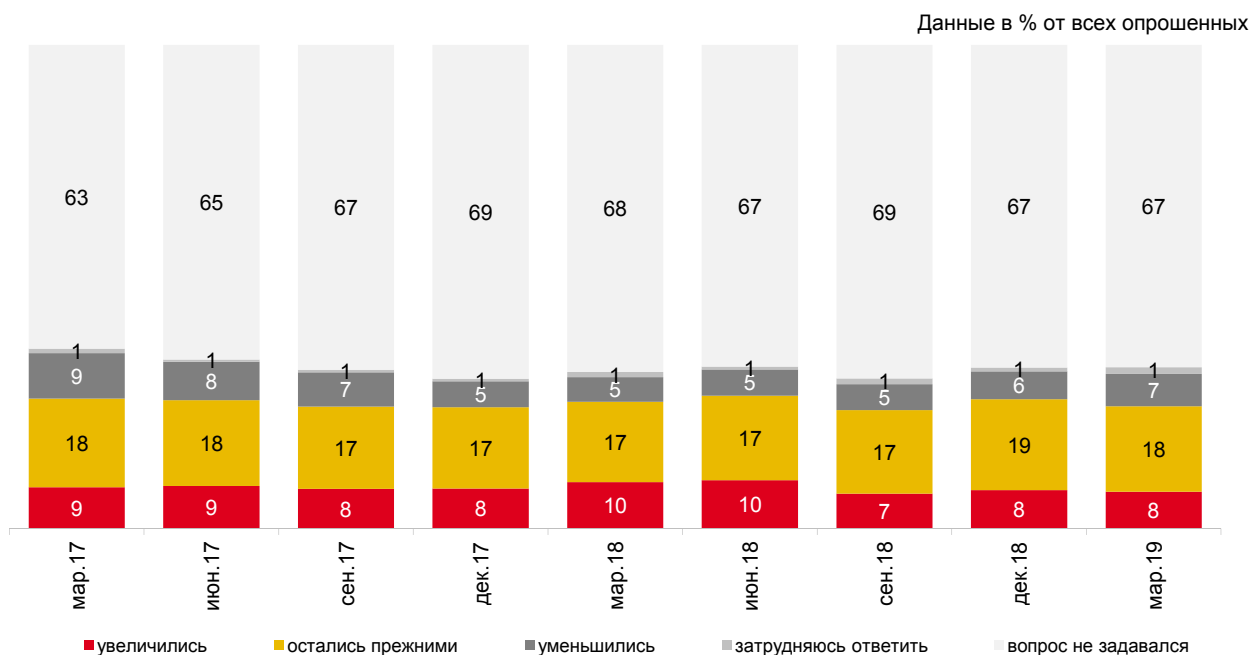
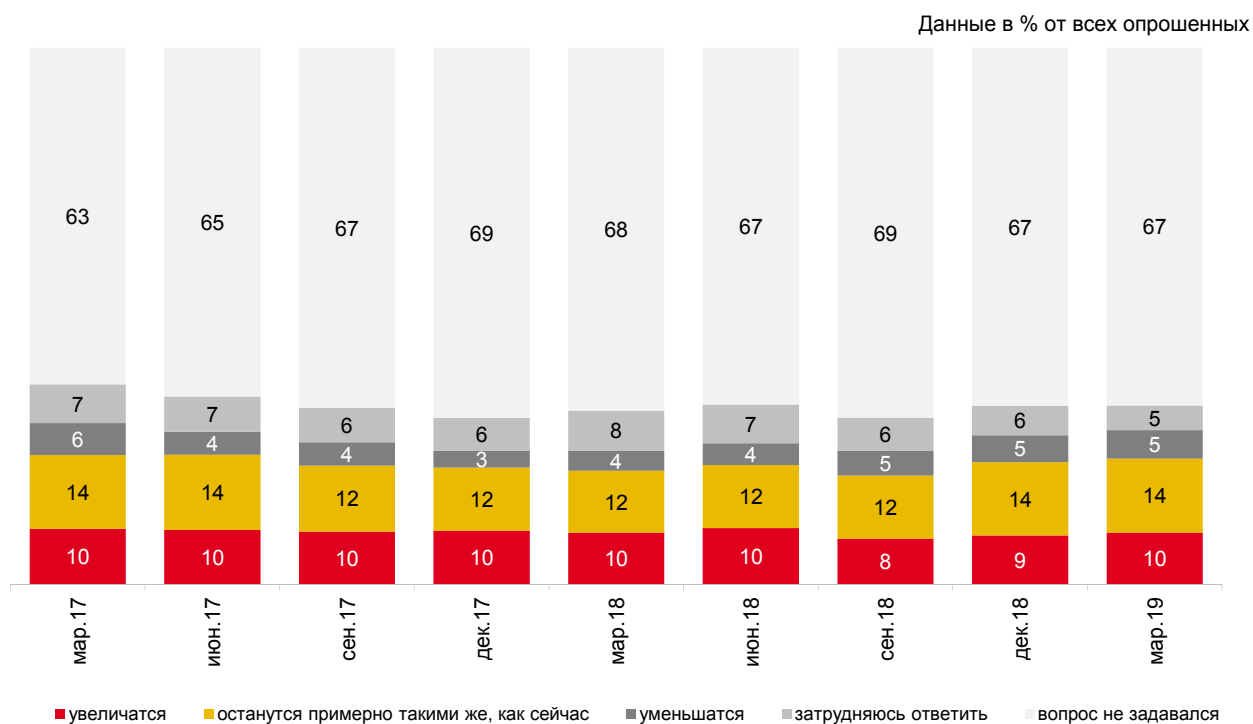


Рис. 28 - Субъективная оценка изменения величины сбережений за последний год

Как Вы думаете, а через год Ваши сбережения (сбережения Вашей семьи) увеличатся, уменьшатся или останутся примерно такими же, как сейчас? (Вопрос задавался тем, у кого есть сбережения.)



**Рис. 29** - Ожидания относительно изменения величины сбережений через год

Для чего, для каких целей Вы делаете сбережения? (Вопрос задавался тем, у кого есть сбережения. Карточка, любое число ответов.)

Данные в % от всех опрошенных

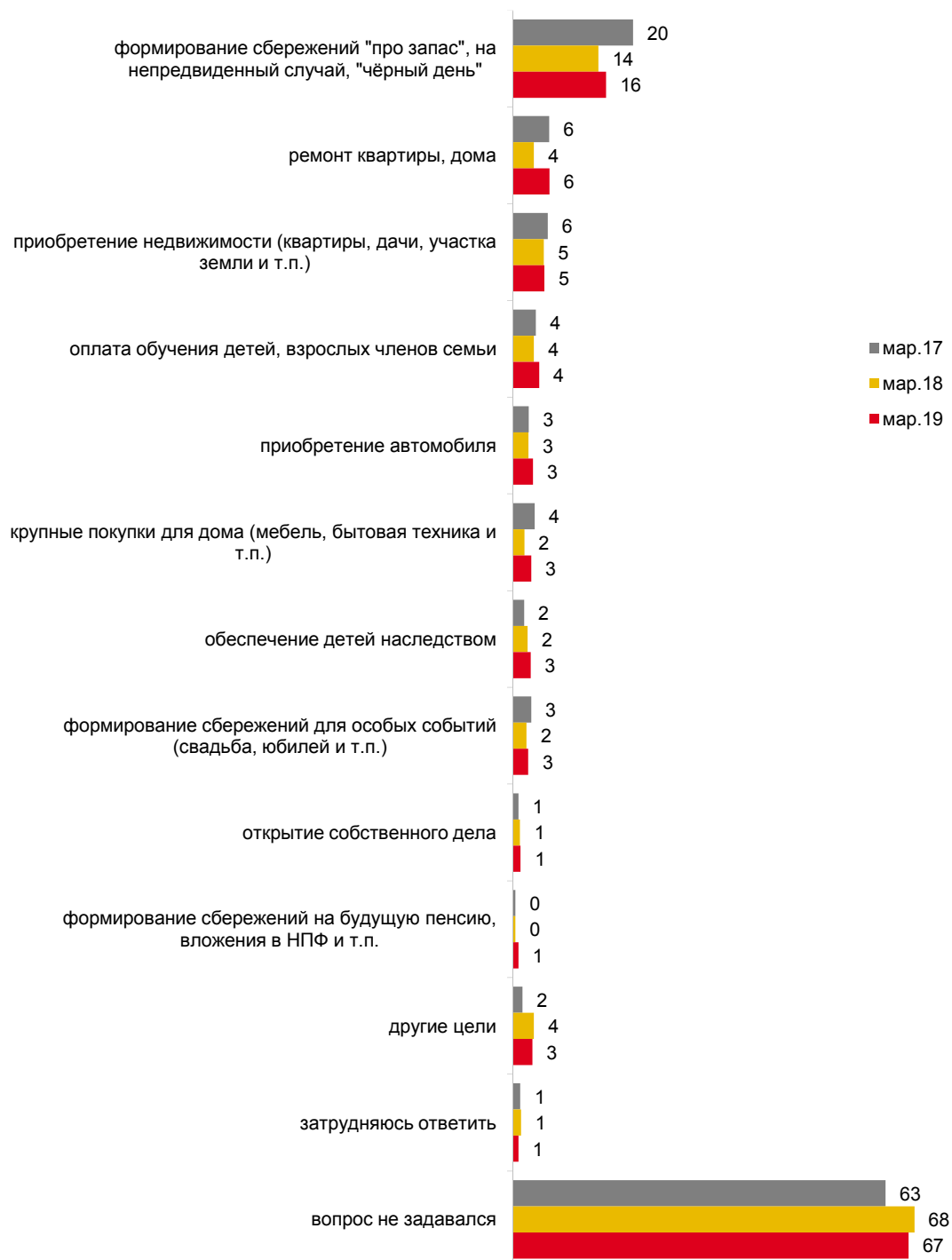


Рис. 30 - Цели формирования сбережений



Какую минимальную сумму Вы могли бы назвать сбережениями?

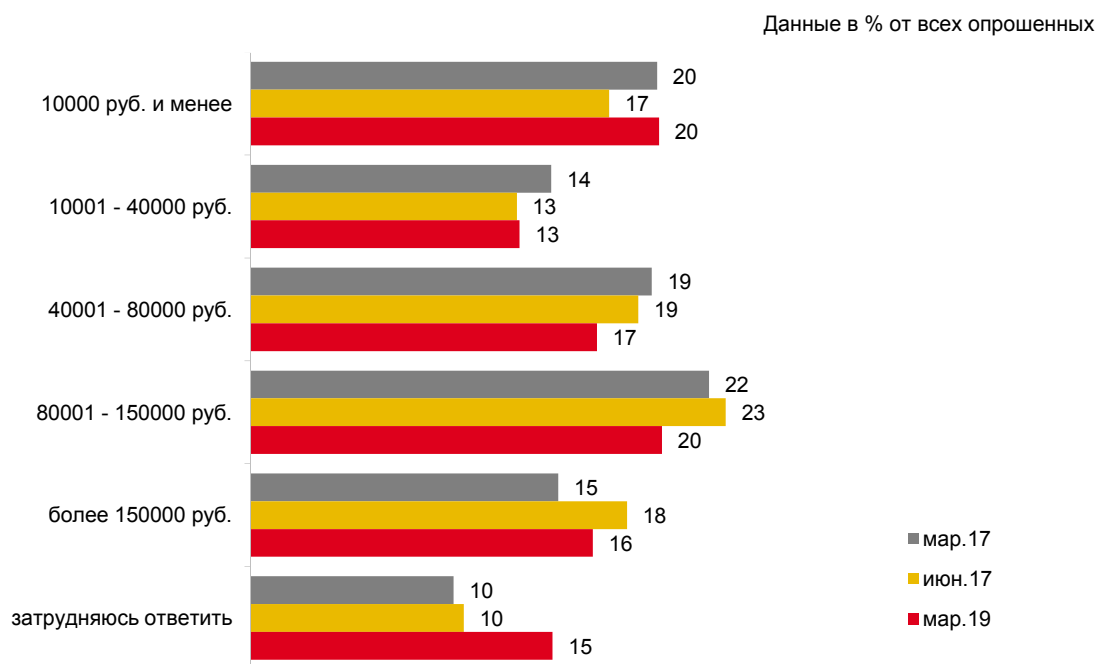


Рис. 31 - Представления о минимальной сумме сбережений

# Экономические настроения

## Восприятие динамики курса рубля к валютам

Как Вы думаете, через год доллар по отношению к рублю будет стоить больше, меньше или столько же, сколько сейчас?

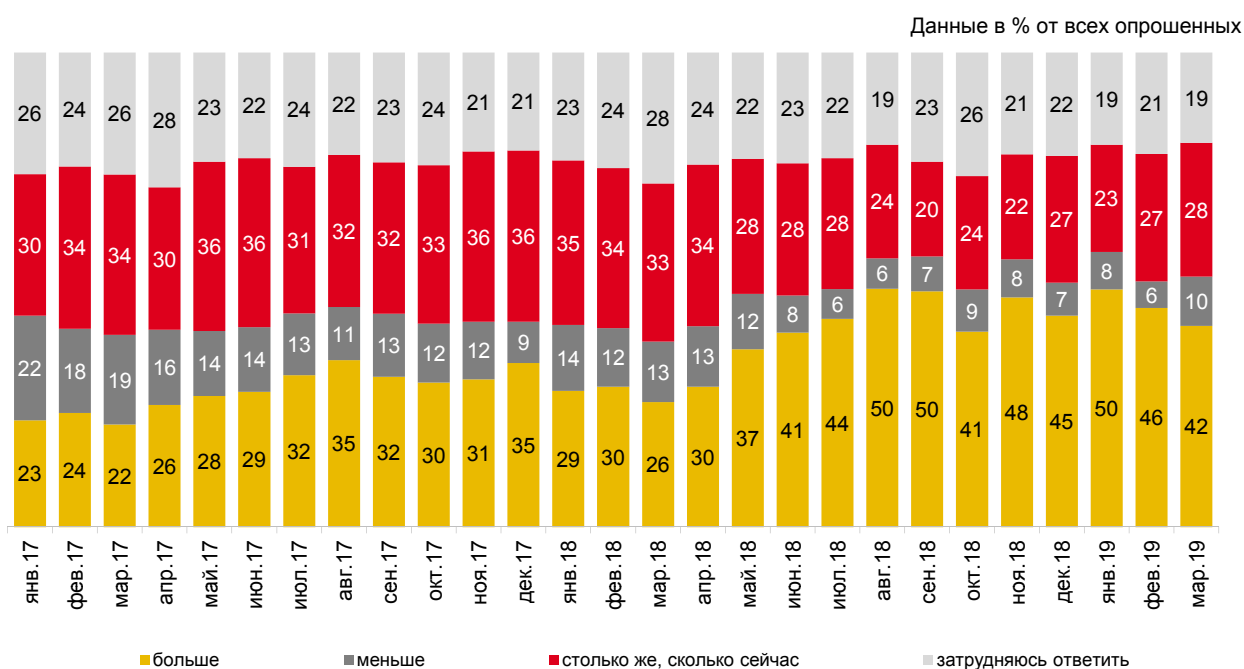


Рис. 32 - Ожидания относительно изменения курса рубля по отношению к доллару США

## Экономия в повседневной жизни

Скажите, пожалуйста, Вашей семье за последний год приходилось или не приходилось на чём-либо экономить или отказываться от запланированных покупок, расходов из-за недостатка средств?



Рис. 33 - Экономия, отказ от ранее запланированных покупок, расходов

От чего именно приходилось отказываться или на чём экономить? (Карточка, любое число ответов.)

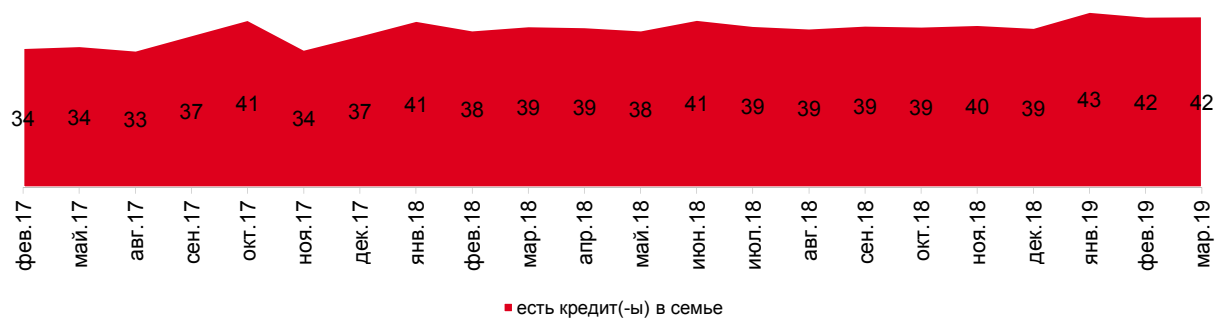


Рис. 34 - От каких покупок, расходов приходилось отказываться

# Кредитные настроения и поведение

Скажите, пожалуйста, а сегодня у Вас лично или у других членов Вашей семьи есть какой-либо банковский, потребительский кредит или заём в микрофинансовой организации, по которому Вам ещё нужно выплачивать деньги, или кредитов нет?

Данные в % от всех опрошенных



До сентября 2017 г. и в октябре 2018 г. вопрос задавался в такой формулировке: «Скажите, пожалуйста, а сегодня у Вас лично или у других членов Вашей семьи есть какой-либо банковский или потребительский кредит, по которому Вам ещё нужно выплачивать деньги, или кредитов нет?»

**Рис. 35 - Наличие кредитов**

Скажите, пожалуйста, а сегодня у Вас лично или у других членов Вашей семьи есть какой-либо банковский, потребительский кредит или заём в микрофинансовой организации, по которому Вам ещё нужно выплачивать деньги, или кредитов нет? (Карточка, любое число ответов.)

Данные в % от всех опрошенных

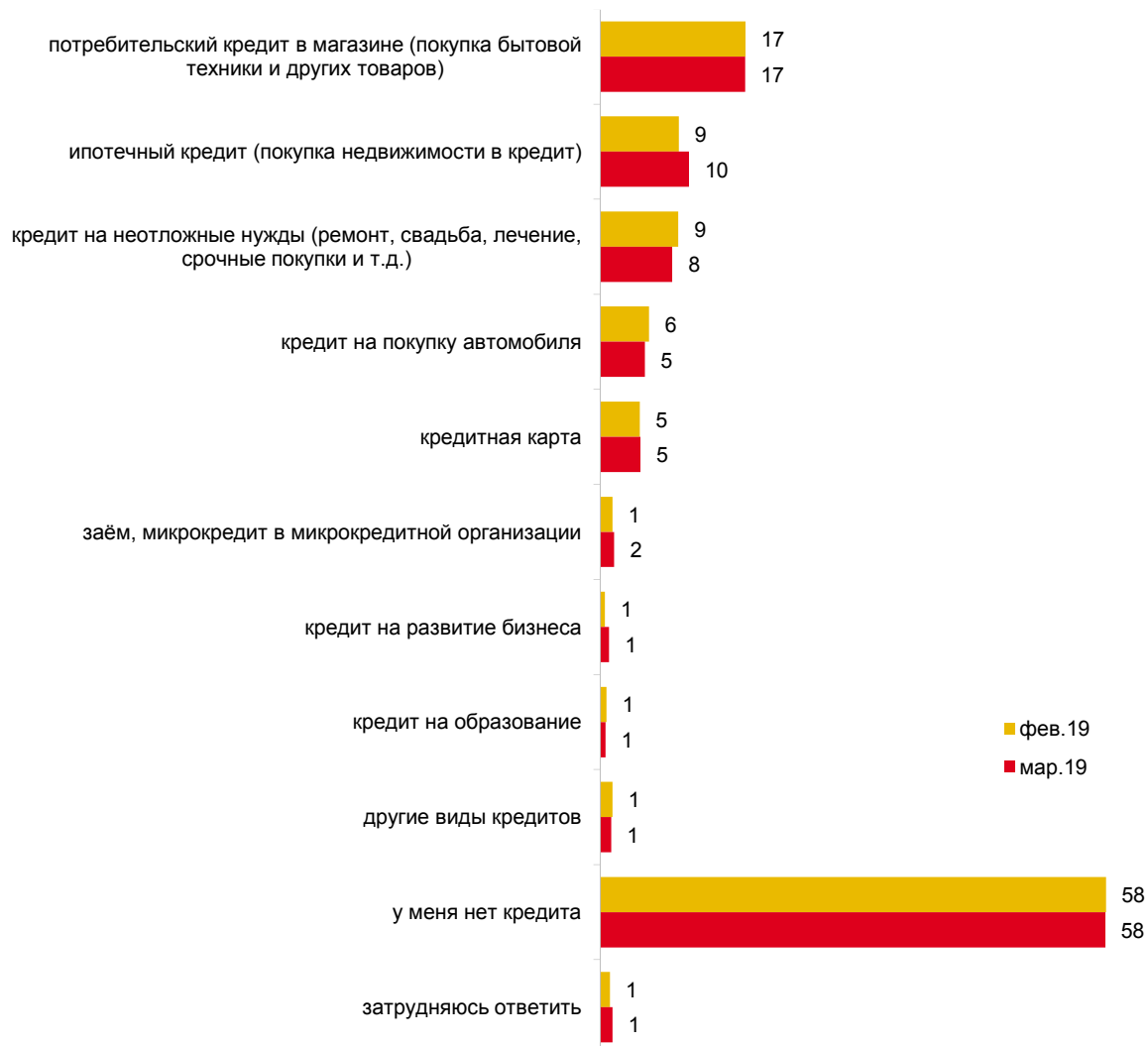


Рис. 36 - Типы имеющихся кредитов

# Признаки будущей инфляции

Скажите, пожалуйста, а Вы обычно пытаетесь предположить, хотя бы приблизительно, какой будет инфляция, рост цен в будущем, или Вы не задумываетесь об этом? Если пытаетесь, то обычно на какой срок? (Карточка, один ответ.)

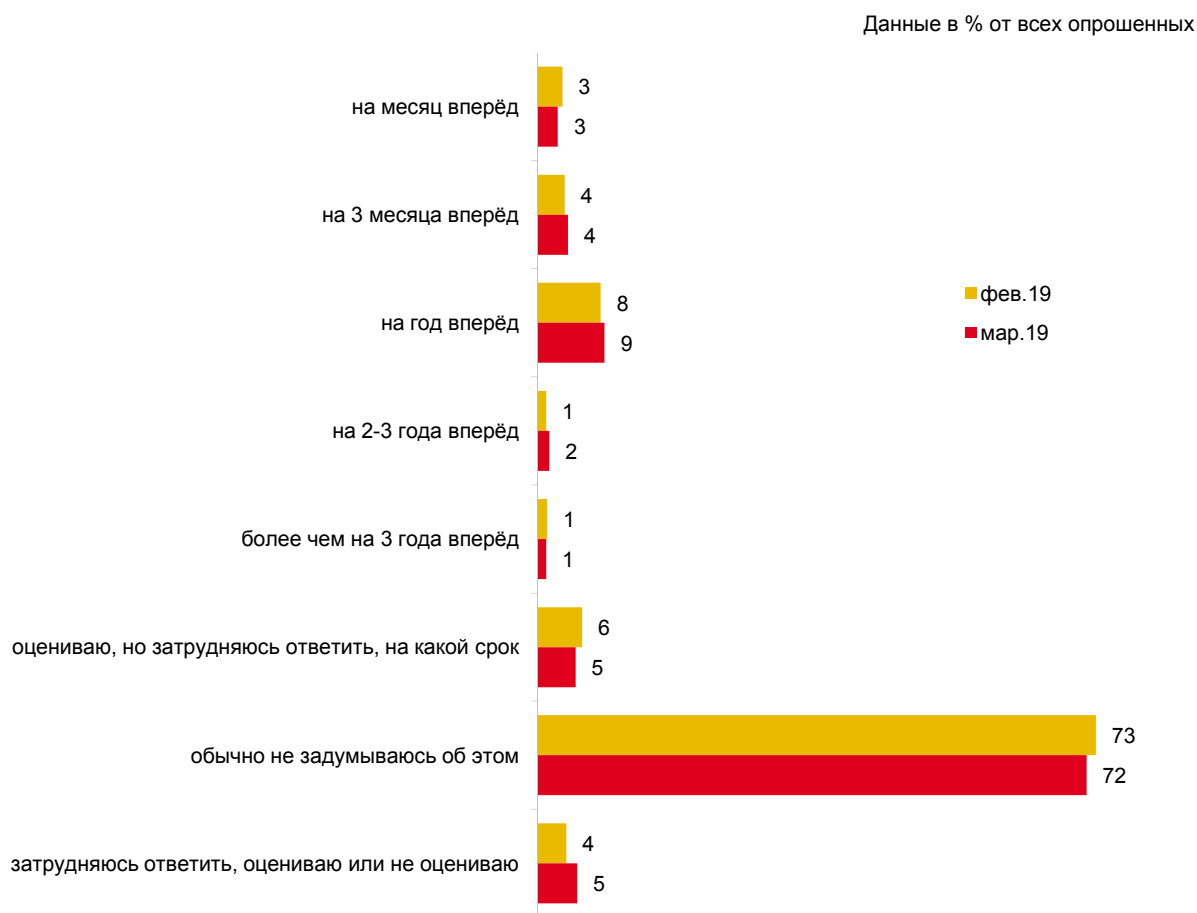


Рис. 37 - Срок, на который оценивается будущая инфляция

А на что Вы ориентируетесь в первую очередь, чтобы оценить, какой будет инфляция? Выберите не более пяти вариантов. (Вопрос задавался тем, кто оценивает, хотя бы приблизительно, будущую инфляцию. Карточка, не более пяти ответов.)

Данные в % от всех опрошенных

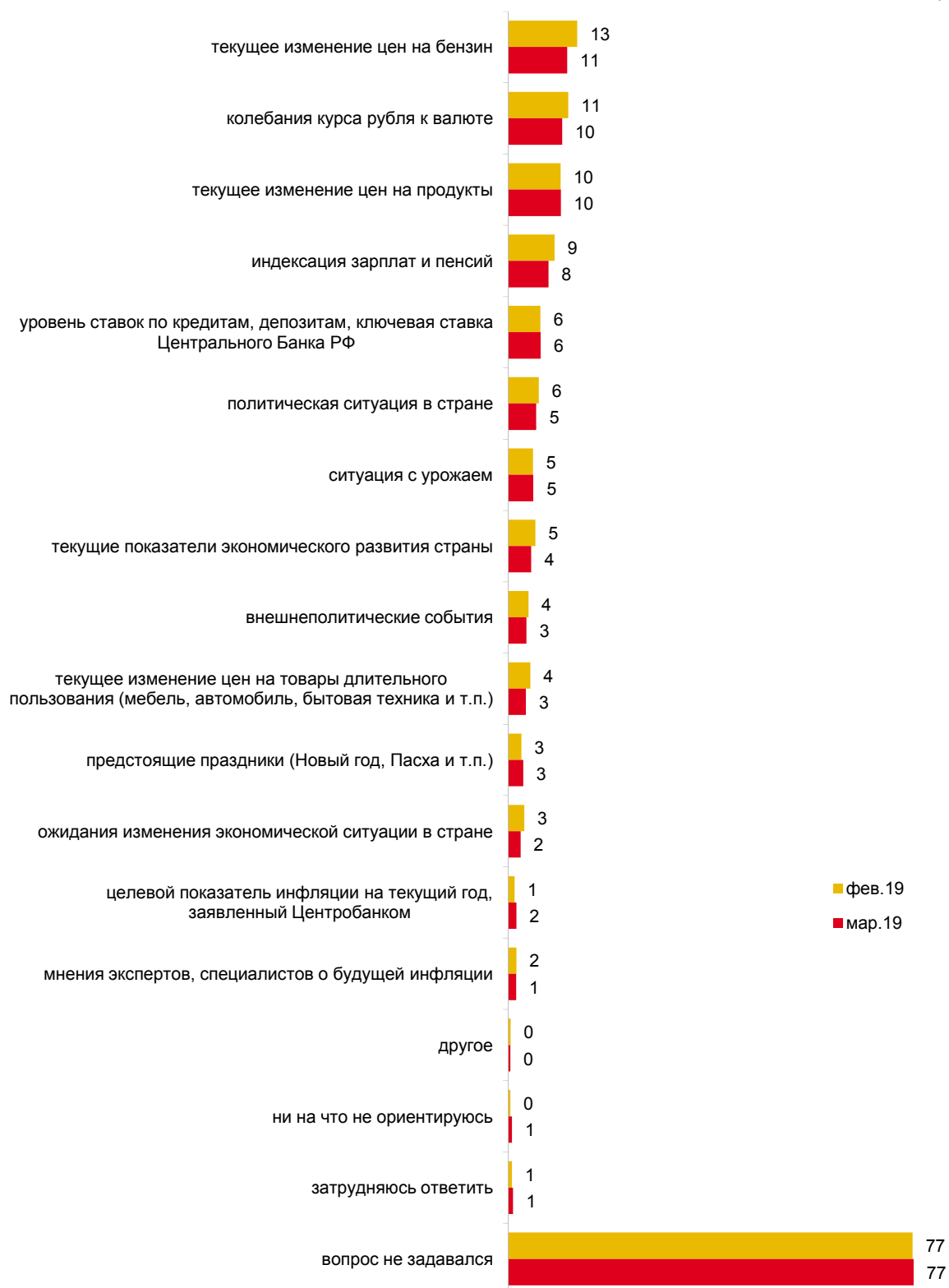


Рис. 38 - Признаки будущего роста цен для респондентов, оценивающих инфляцию

Что является для Вас признаком, сигналом того, что цены будут расти, будет инфляция? Назовите не более пяти признаков. (Вопрос задавался тем, кто не оценивает будущую инфляцию, и тем, кто затруднился ответить, оценивает или не оценивает. Карточка, не более пяти ответов.)

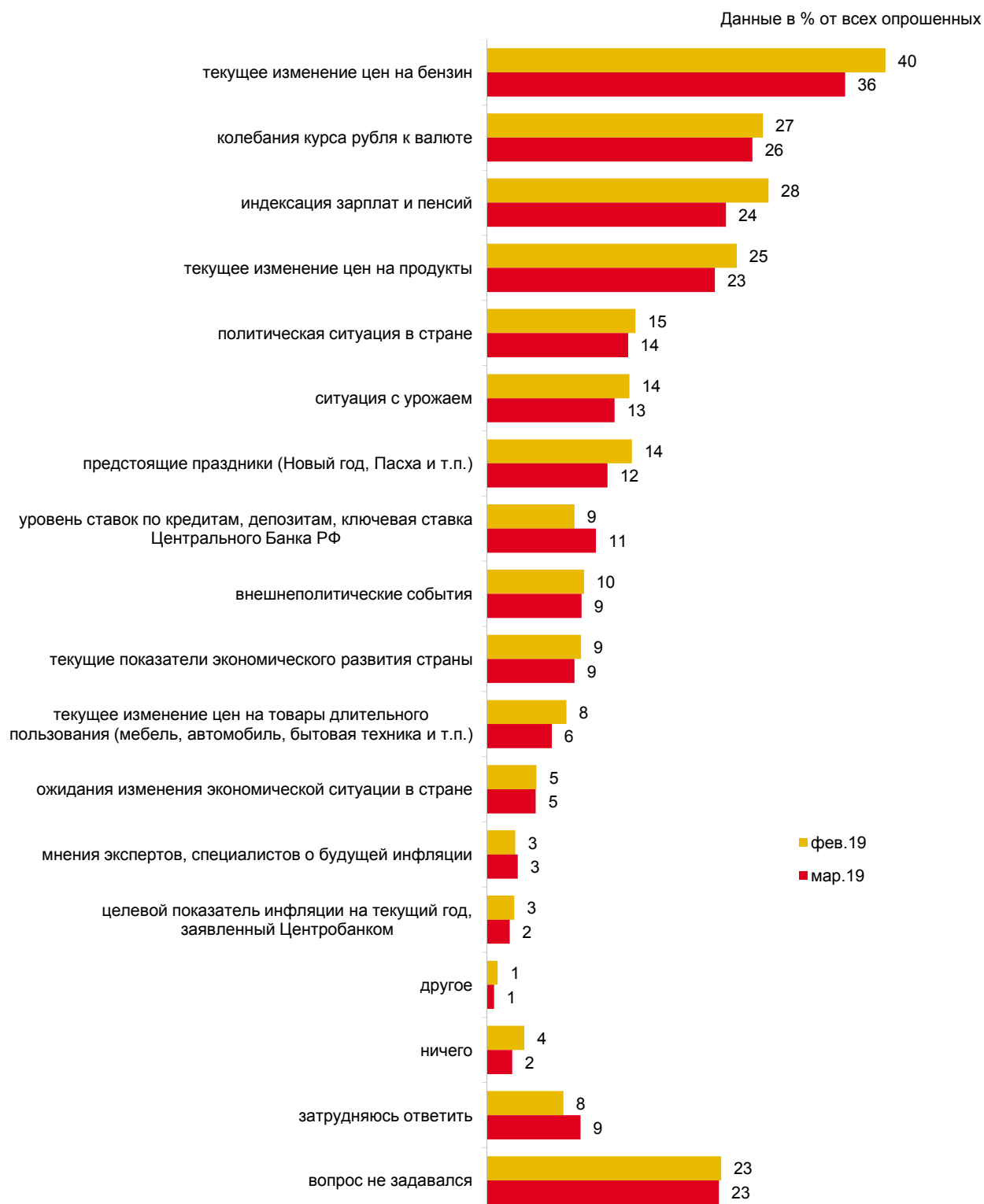


Рис. 39 - Признаки будущего роста цен для респондентов, не оценивающих инфляцию



# Надёжные и выгодные финансовые инструменты

Посмотрите, пожалуйста, на карточку и скажите, какие из перечисленных способов вложения денег Вы считаете наиболее надёжными в настоящее время? (Карточка, не более трех ответов.)

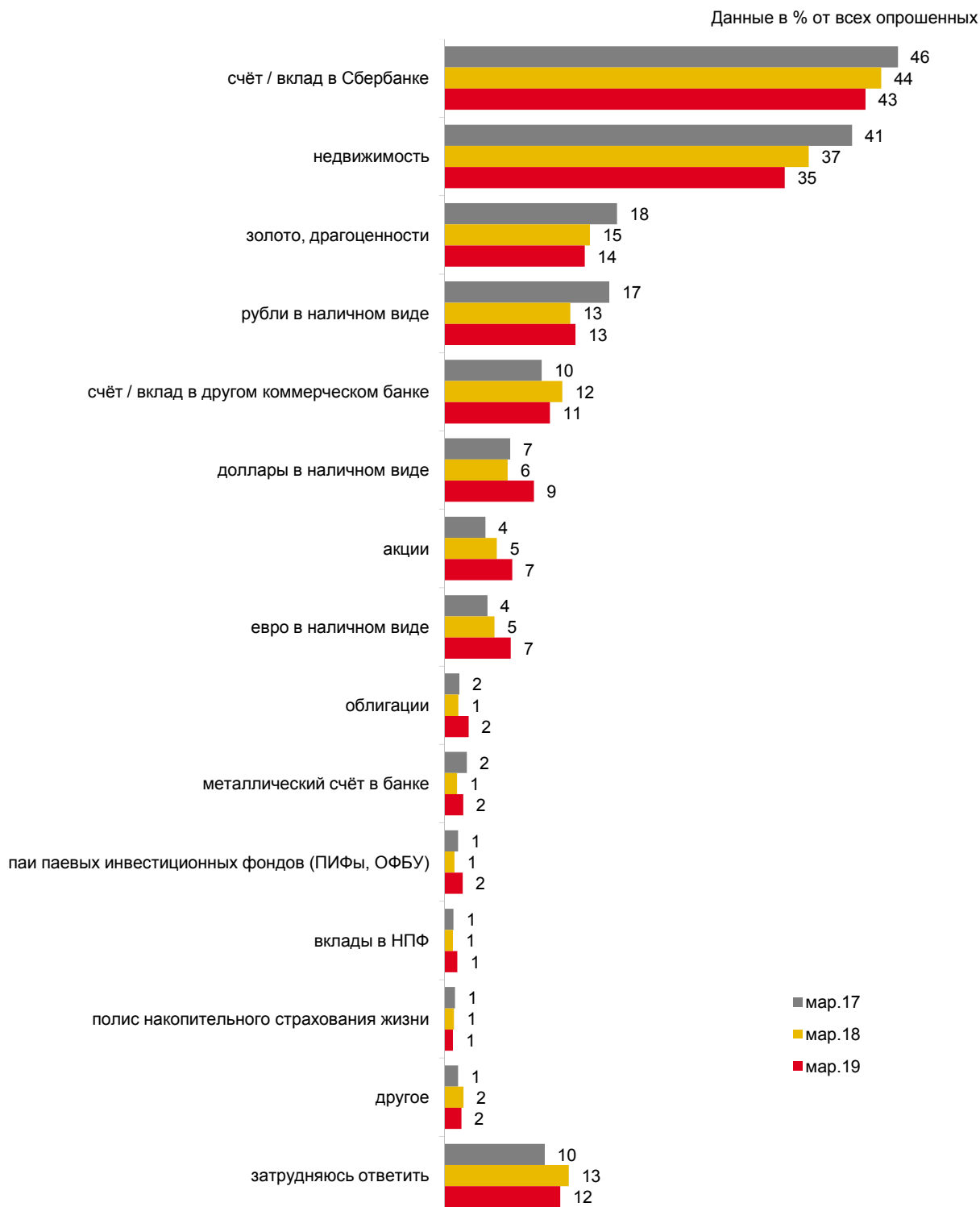


Рис. 40 - Надёжные финансовые инструменты

А какие из перечисленных способов вложения денег Вы считаете наиболее выгодными в настоящее время? (Карточка, не более трех ответов.)

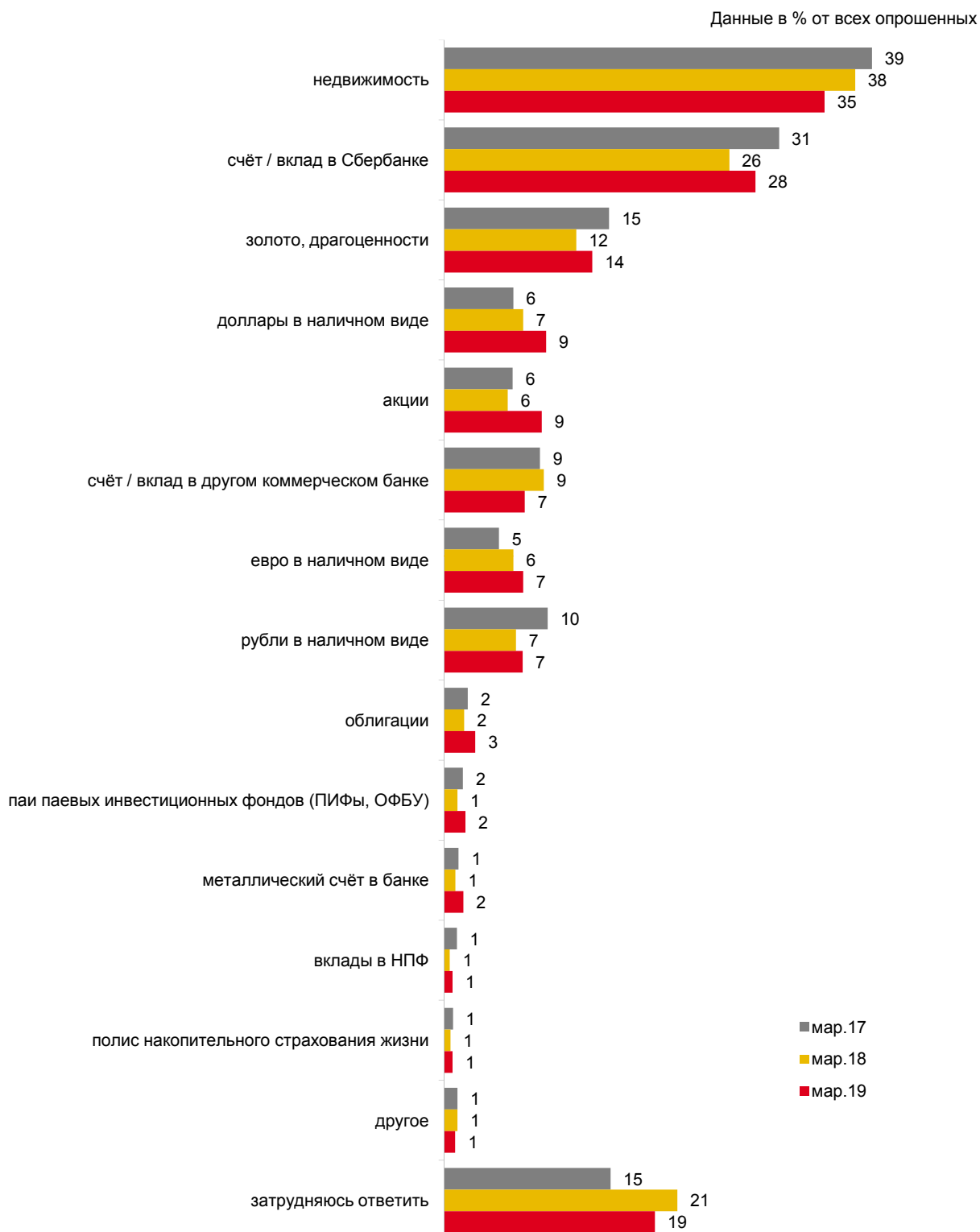


Рис. 41 - Выгодные финансовые инструменты

# Результаты ответов респондентов на открытые вопросы

## Динамика распределений ответов респондентов на открытые вопросы

Таблица 1 – Возможные причины роста цен в ближайшее время (1)

*Почему Вы думаете, что цены на продукты питания, непродовольственные товары и на услуги в следующем месяце вырастут очень сильно?*

Данные в % от всех опрошенных

	Март 18	Апр. 18	Май 18	Июнь 18	Июль 18	Авг. 18	Сент. 18	Окт. 18	Нояб. 18	Дек. 18	Янв. 19	Фев. 19	Март 19
Повышение НДС, других налогов	–	–	–	–	1	2	1	1	1	4	6	1	<1
Цены растут постоянно, они никогда не снижаются	2	2	2	3	3	3	3	4	4	4	5	3	4
Рост цен на нефть, бензин	1	1	1	8	3	2	2	1	4	3	5	2	2
Повышение пенсий и зарплат бюджетникам	1	1	1	1	<1	1	1	1	1	2	2	1	1
Нестабильная экономическая ситуация в стране (в т. ч. кризис)	1	1	1	2	2	1	2	1	1	1	1	1	1
Неэффективная экономическая политика государства	<1	<1	1	2	1	1	1	1	1	1	1	1	1
Инфляция	–	–	–	–	1	1	<1	1	<1	1	1	<1	<1
Недоверие президенту, правительству, властям	1	1	<1	1	1	1	1	1	1	1	1	1	1
Информация в СМИ о повышении цен, об этом говорят	–	–	–	–	–	<1	1	1	1	3	1	1	<1
Сезонное снижение / повышение цен	1	1	1	–	–	1	<1	1	4	2	1	1	1
Рост тарифов на коммунальные услуги	–	–	–	1	1	<1	–	–	–	1	1	<1	–

Продолжение таблицы 1

	Март 18	Апр. 18	Май 18	Июнь 18	Июль 18	Авг. 18	Сент. 18	Окт. 18	Нояб. 18	Дек. 18	Янв.19	Фев.19	Март 19
Растет курс евро, доллара, рубль падает	-	-	1	-	-	1	1	1	<1	-	1	<1	-
Рост цен перед праздниками	-	-	-	-	-	-	-	-	-	6	-	-	-
Цены вырастут сразу после выборов президента	2	-	-	-	-	-	-	-	-	-	-	-	-
Прошли выборы президента	-	1	<1	-	-	-	1	-	-	-	-	-	-
Санкции США и Европы против России, ухудшение отношений со странами Запада	-	-	-	-	-	1	<1	-	-	-	-	-	-
Цены уже очень высокие, последнее повышение было недавно	-	-	-	-	-	-	-	-	-	-	<1	<1	-

**Таблица 2 – Возможные причины роста цен в ближайшее время (2)**

*Почему Вы думаете, что цены на продукты питания, непродовольственные товары и на услуги в следующем месяце вырастут умеренно?*

Данные в % от всех опрошенных

	Март 18	Апр. 18	Май 18	Июнь 18	Июль 18	Авг. 18	Сент. 18	Окт. 18	Нояб. 18	Дек. 18	Янв. 19	Фев. 19	Март 19
Цены растут постоянно, они никогда не снижаются	11	12	10	11	12	12	9	13	12	9	12	14	15
Повышение НДС, других налогов	–	–	–	–	2	2	1	1	1	2	7	3	2
Рост цен на нефть, бензин	1	2	3	11	7	5	3	3	4	3	5	3	2
Повышение пенсий и зарплат бюджетникам	1	3	1	1	1	1	1	1	1	1	2	1	1
Сезонное снижение / повышение цен	2	2	1	1	1	2	2	3	6	2	2	1	2
Информация о повышении цен в СМИ, об этом говорят	–	–	–	1	1	1	1	1	1	1	2	1	1
Цены уже очень высокие, последнее повышение было недавно	<1	1	<1	1	1	1	1	1	<1	<1	2	2	1
Растет курс евро, доллара, рубль падает	<1	<1	2	1	<1	2	3	2	1	1	1	1	<1
Нестабильная экономическая ситуация в стране (в т. ч. кризис)	2	2	2	2	2	2	2	2	1	1	1	2	2
Инфляция	1	2	1	1	2	1	2	2	1	1	1	1	2
Неэффективная экономическая политика государства	2	1	2	2	2	1	1	1	1	1	1	1	1
Недоверие президенту, правительству, властям	1	1	1	1	1	1	1	1	1	1	1	1	1
Рост тарифов на коммунальные услуги	–	–	1	1	1	<1	<1	1	–	1	1	1	<1
Власти удерживают рост цен	–	–	–	1	–	1	<1	<1	1	1	1	1	1
Надеюсь на лучшее	1	1	1	1	1	1	1	1	<1	1	1	1	1

Продолжение таблицы 2

	Март 18	Апр. 18	Май 18	Июнь 18	Июль 18	Авг. 18	Сент. 18	Окт. 18	Нояб. 18	Дек. 18	Янв. 19	Фев. 19	Март 19
Рост цен может вызвать недовольство населения	-	-	-	-	-	1	<1	1	-	-	1	1	1
Виноваты производители, владельцы частных магазинов	<1	1	1	1	<1	-	-	1	<1	1	<1	1	1
Снизилась покупательская способность населения	<1	1	1	-	-	1	1	<1	1	1	<1	1	1
Санкции США и Европы против России, ухудшение отношений со странами Запада	-	-	1	-	-	1	1	1	<1	1	-	-	1
Стабилизируется экономическая ситуация	-	-	-	-	1	<1	-	-	-	-	-	-	-
Цены не будут расти до выборов	4	-	-	-	-	-	-	-	-	-	-	-	-
Рост цен перед праздниками	-	-	-	-	-	-	-	-	-	6	-	-	-
Прошли выборы президента	-	1	-	-	-	-	1	-	-	-	-	-	-

**Таблица 3 – Возможные причины роста цен в ближайшее время (3)**

*Почему Вы думаете, что цены на продукты питания, непродовольственные товары и на услуги в следующем месяце вырастут незначительно?*

Данные в % от всех опрошенных

	Март 18	Апр. 18	Май 18	Июнь 18	Июль 18	Авг. 18	Сент. 18	Окт. 18	Нояб. 18	Дек. 18	Янв. 19	Фев. 19	Март 19
Цены растут постоянно, они никогда не снижаются	4	5	5	4	3	4	3	3	3	2	2	5	5
Сезонное снижение / повышение цен	1	2	1	1	1	1	1	1	2	2	1	1	1
Инфляция	<1	1	1	–	1	1	<1	1	–	–	1	1	1
Цены уже очень высокие, последнее повышение было недавно	1	<1	–	1	1	1	<1	1	<1	1	1	1	1
Рост цен на нефть, бензин	<1	1	1	2	2	1	1	1	1	1	1	1	1
Повышение НДС	–	–	–	–	–	<1	1	<1	–	–	1	1	1
Нестабильная экономическая ситуация в стране (в т. ч. кризис)	<1	1	1	1	1	1	<1	1	1	1	<1	<1	<1
Информация о повышении цен в СМИ, об этом говорят	–	–	–	–	–	–	–	1	<1	1	<1	–	–
Повышение пенсий и зарплат бюджетникам	1	1	<1	–	–	–	–	–	1	<1	<1	1	<1
Растет курс евро, доллара, рубль падает	–	–	1	–	–	–	1	<1	–	–	–	–	–
Стабилизируется экономическая ситуация	1	1	<1	1	–	1	1	1	–	–	–	–	1
Надеюсь на лучшее	–	–	–	–	–	–	<1	–	–	–	–	–	–
Неэффективная экономическая политика государства	1	<1	<1	–	–	–	–	–	–	–	–	–	–
До выборов цены не повысятся	2	–	–	–	–	–	–	–	–	–	–	–	–
Доверяю В. Путину, работе государственных структур	1	–	–	–	–	–	–	–	–	–	–	–	–
Недавно прошли выборы президента	–	1	1	–	–	–	–	–	–	–	–	–	–
Власти удерживают рост цен	–	–	–	–	–	–	–	–	1	–	–	–	1

## Тематические распределения ответов респондентов на открытые вопросы

**Почему Вы думаете, что цены вырастут очень сильно?** (Вопрос задавался тем, кто считает, что в следующем месяце цены вырастут очень сильно.)

Данные в % от всех опрошенных,  
приведены наиболее показательные высказывания

### Цены растут постоянно, они никогда не снижаются

4

*«Всегда растут»; «из наблюдений»; «всё растёт закономерно»; «цены росли и будут расти»; «потому что растут и растут. Куда растут – неизвестно»; «росли быстрее, чем раньше»; «в магазинах всё время всё дорожает»; «на предыдущих месяцах так было»; «потому что растут каждый месяц».*

### Рост цен на нефть, бензин

2

*«Растут цены на топливо»; «бензин, обещают, подорожает»; «потому что бензин поднимется»; «если повысятся цены на бензин, то подорожают перевозки, а значит, и цены на товары»; «бензин растет»; «бензин подорожал».*

### Нестабильная экономическая ситуация в стране (в т. ч. кризис)

1

*«В стране нет стабильности»; «такая экономика в стране»; «экономика в плохом состоянии»; «кризис»; «нестабильная экономическая ситуация в стране»; «в экономике нет никаких предпосылок на снижение»; «своего производства мало, продукция в основном привозная».*

### Недоверие президенту, правительству, властям

1

*«Это плохо работает государство»; «зависит всё от руководителя»; «не те люди в правительстве»; «некомпетентность правительства»; «потому что плохое правительство»; «слишком много воруют».*

### Сезонное снижение/повышение цен

1

*«От сезона»; «сезон на носу»; «весна»; «будет посевная»; «туристический сезон».*

### Повышение пенсий и зарплат бюджетникам

1

*«Будут повышать пенсии пенсионерам – всё вырастает»; «немного прибавилась пенсия»; «это наблюдение: пенсию повысили, и увеличился МРОТ»; «уже объявили о поднятии пенсий на 2%, и сразу же цены полезли вверх».*



Данные в % от всех опрошенных,  
приведены наиболее показательные высказывания

<b>Неэффективная экономическая политика государства</b>	<b>1</b>
<i>«Политика такая»; «деньги государству нужны»; «экономика такая драконовская»; «государство поднимает цены»; «бесконтрольность цен».</i>	
<b>Информация о повышении цен в СМИ, об этом говорят</b>	<b>&lt;1</b>
<i>«Так все думают»; «говорят по телевизору»; «по телевизору говорят, СМИ»; «в газете уже прочитал»; «сказали по ТВ, что подорожает очень заметно греча».</i>	
<b>Повышение НДС, других налогов</b>	<b>&lt;1</b>
<i>«Налог вырос»; «вводятся акцизы»; «НДС подняли»; «увеличился НДС».</i>	
<b>Инфляция</b>	<b>&lt;1</b>
<i>«Инфляция»; «высокая инфляция».</i>	
<b>Другое</b>	<b>1</b>
<i>«Политическая ситуация в стране»; «цены всегда растут – всем хочется больше денег»; «торговля нагнетает цены»; «работают в магазине»; «пенсия маленькая».</i>	
<b>Затрудняюсь ответить, нет ответа</b>	<b>3</b>

**Почему Вы думаете, что цены вырастут умеренно?** (Вопрос задавался тем, кто считает, что в следующем месяце цены вырастут умеренно.)

Данные в % от всех опрошенных,  
приведены наиболее показательные высказывания

<b>Цены растут постоянно, они никогда не снижаются</b>	<b>15</b>
<i>«Когда было иначе?»; «идёт тенденция к росту»; «тенденции. Нет основания думать, что будет иначе»; «по традиции»; «жизненный опыт подсказывает – не помню, чтобы они снижались»; «растут стабильно»; «за месяц сильно не вырастут, а подрасти подрастут»; «всё поднимается с каждым месяцем»; «с каждым днем»; «каждый день повышаются, и края нет».</i>	

**Рост цен на нефть, бензин**

2

*«Увеличение всегда есть – за счёт увеличения цены бензина»; «повышение цен на топливо»; «в марте заканчивается мораторий на заморозенность цен на топливо, то есть вырастет цена на топливо на 5–10%»; «бензин вырос перед посевной»; «повышение акцизов на бензин было, поэтому все цены на товары вырастут».*

**Повышение НДС, других налогов**

2

*«Налоги увеличились, и другие увеличения есть»; «догоняем введённые налоги»; потихоньку и цены поднимать»; «увеличение подоходного налога»; «в связи с увеличением НДС»; «из-за повышения НДС»; «НДС подняли».*

**Инфляция**

2

*«Инфляция потому что»; «согласно инфляции»; «идёт инфляция»; «инфляция растёт, и цены растут – закономерность»; «инфляция больше, чем запланировано»; «инфляция 4%».*

**Нестабильная экономическая ситуация в стране (в т. ч. кризис)**

2

*«Нестабильная экономическая ситуация»; «экономика трещит по швам»; «потому что в экономике дыра»; «экономика в упадке – значит, цены будут расти и дальше»; «по сложившейся экономической обстановке. Сельхозпродукты, животноводство на нуле»; «обесценивание денег, большой ввоз продукции ненужной».*

**Сезонное снижение/повышение цен**

2

*«По весне подорожание идет»; «к лету не дорожает, весной всегда дорожает»; «весна. Запасы заканчиваются»; «весна – овощи-фрукты вырастут»; «скоро появятся овощи свои и импортные»; «к сезону снизятся».*

**Цены уже очень высокие, последнее повышение было недавно**

1

*«Они уже выросли»; «был скачок в декабре»; «потому в Новый год подняли, и хватит на этот год»; «расти уже некуда»; «некуда больше повышать»; «больше некуда»; «уже потолок».*

**Недоверие президенту, правительству, властям**

1

*«Власть совсем с ума сошла»; «воруют на высшем уровне»; «чиновники не наедятся, государство»; «правительство неадекватное»; «плохая работа правительства и лично президента»; «у руля стоит не тот человек».*

### **Повышение пенсий и зарплат бюджетникам**

1

*«Повышаются по мере повышения зарплат и пенсий»; «зарплата и пенсия повышаются, и цены повышаются»; «небольшое повышение пенсионерам было, поэтому цены будут расти»; «повышаются пенсии и зарплаты, соответственно, повышаются цены»; «после повышения пенсии с 1 апреля опять вырастут цены. Тут дают – и тут же отбирают».*

### **Неэффективная экономическая политика государства**

1

*«Политика государства»; «такая политика государства, неправильная»; «нет политики в стране»; «нет конкретных шагов от правительства РФ по изменению сложившейся ситуации в настоящее время»; «бесконтрольность»; «экономика выточена на обдирание народа»; «экономическое. Потому что экономическая политика правителей государства, мягко говоря, идиотская».*

### **Власти удерживают рост цен**

1

*«Не дадут сильно вырасти»; «потому что правительство старается умеренно делать»; «правительство не даст делать резкие скачки цен»; «всё равно сдерживать как-то будут»; «Путин начал думать о людях».*

### **Снизилась покупательская способность населения**

1

*«Так как снизится покупательская способность»; «у нас денег не хватает»; «из-за того, что зарплата не повышается»; «пенсионерам платят копейки».*

### **Информация о повышении цен в СМИ, об этом говорят**

1

*«Везде говорят»; «прогнозы СМИ»; «из информации – СМИ, ТВ»; «по телевизору сказали»; «интернет читал»; «я читала, цены повысятся на хлеб, крупу, овощи, фрукты».*

### **Надеюсь на лучшее**

1

*«Оптимизм»; «так хотелось»; «хочется верить в хорошее»; «надеемся, что сильно не будут расти»; «надеюсь на это».*

### **Сильный рост цен вызовет недовольство населения**

1

*«Будет сильное возмущение масс, если очень сильно»; «иначе будет бунт»; «если произойдет резкое повышение цен, то в стране будет революция»; «я думаю, что в связи с социальной напряженностью будут немножко сдерживать цены».*

Данные в % от всех опрошенных,  
приведены наиболее показательные высказывания

**Виноваты производители, владельцы частных магазинов**

1

*«Думают о своих прибылях»; «нажива»; «зависит от частных предприятий»; «для магазинов невыгодно».*

**Санкции США и Европы против России, ухудшение отношений со странами Запада**

1

*«Из-за санкций всё»; «из-за очередных санкций»; «в прошлом месяце санкции ввели против России».*

**Рост тарифов на коммунальные услуги**

<1

*«Посмотрите по квартплате»; «коммуналка подорожала»; «с первого апреля все тарифы поднимаются, поэтому и цены вырастают»; «растет электроэнергия»; «подорожает электроэнергия – всё подорожало».*

**Растет курс евро, доллара, рубль падает**

<1

*«Как доллар будет повышаться»; «доллар растет»; «удешевление рубля» «падение рубля».*

**Другое**

1

*«Хорошо люди живут»; «чутье»; «месяц – не такой большой срок»; «нет оснований для существенного роста»; «в стране много должников»; «в последнее время потише стало»; «ящур – погибли птицефабрики».*

**Затрудняюсь ответить, нет ответа**

10

**Почему Вы думаете, что цены вырастут незначительно?** (Вопрос задавался тем, кто считает, что в следующем месяце цены вырастут незначительно.)

Данные в % от всех опрошенных,  
приведены наиболее показательные высказывания

**Цены растут постоянно, они никогда не снижаются**

5

*«Всё время растут – опыт подсказывает»; «всё потихоньку растёт»; «потихоньку набегают»; «да всё время повышаются»; «каждый новый заезд дорожке»; «у нас без этого никак. Каждый месяц что-то дорожает»; «прирост каждый месяц»; «каждый день надбавка».*

<b>Цены уже очень высокие, последнее повышение было недавно</b>	<b>1</b>
<i>«Основное подорожание уже было»; «сильно выросли после Нового года»; «за последнее время росли быстрее, чем раньше»; «уже хватит расти!»; «куда ещё больше?!».</i>	
<b>Сезонное снижение/повышение цен</b>	<b>1</b>
<i>«От сезонности»; «сезонные изменения»; «не сезон»; «весна»; «к весне всё подрастет»; «к лету всё дорожает».</i>	
<b>Стабилизируется экономическая ситуация</b>	<b>1</b>
<i>«Ничего не предвещает»; «вроде нет предпосылок, чтоб сильно росли»; «в стране не так всё плохо»; «пока стабилизировалось»; «нет кризиса в экономике»; «сейчас в стране ситуация уравнивается, и всё налаживается».</i>	
<b>Инфляция</b>	<b>1</b>
<i>«Идёт инфляция»; «только инфляция будет менять цены»; «для постоянной инфляции это нормально»; «немного выросла инфляция в этом году»; «сейчас достаточно большая инфляция».</i>	
<b>Повышение НДС, других налогов</b>	<b>1</b>
<i>«Налоги увеличивают»; «НДС повышают, и цены растут»; «НДС повысили до 20 %».</i>	
<b>Рост цен на нефть, бензин</b>	<b>1</b>
<i>«Дорожание бензина»; «бензин подорожал»; «бензин растет и нефть»; «растёт бензин – растут цены».</i>	
<b>Власти удерживают рост цен</b>	<b>1</b>
<i>«Будут сдерживать»; «обещают, по крайней мере, не сильно по нам бить»; «не даст президент повысить»; «Путин не даст сильно поднять цены».</i>	
<b>Повышение пенсий и зарплат бюджетникам</b>	<b>&lt;1</b>
<i>«Если будет добавка пенсий»; «потому что растут цены на пенсию. Люди заранее поднимают цены»; «повысили пенсию»; «как пенсию прибавляют, так и цены растут»; «пока добавки нету к пенсии».</i>	
<b>Нестабильная экономическая ситуация в стране (в т. ч. кризис)</b>	<b>&lt;1</b>
<i>«Неблагоприятная обстановка в стране»; «стабильности нет»; «такая печальная экономика»; «экономики нет, и всё дорожает».</i>	

Данные в % от всех опрошенных,  
приведены наиболее показательные высказывания

**Другое**

**1**

*«Из-за ситуации во всем мире»; «езде об этом говорят»; «низкая покупательская способность»; «из-за санкций»; «нужны деньги, финансы для развития»; «всё зависит от роста зарплат»; «всё будет зависеть от перекупщиков»; «я умный, читал К. Маркса».*

**Затрудняюсь ответить, нет ответа**

**5**

**Почему Вы думаете, что цены не изменятся?** (Вопрос задавался тем, кто считает, что в следующем месяце цены не изменятся.)

Данные в % от всех опрошенных,  
приведены наиболее показательные высказывания

**Цены уже очень высокие, последнее повышение было недавно**

**2**

*«Уже выросли. Не могут же постоянно расти»; «уже произошел скачок»; «уже всё, повышение было – январь, февраль»; «пик достигнут»; «уже край достигнут»; «уже максимум»; «хватит уже повышать».*

**Надеюсь на лучшее**

**1**

*«Надеюсь на это»; «надеюсь, что так будет»; «надеюсь, цены не будут меняться»; «хочу верить».*

**Стабилизироваться экономическая ситуация**

**1**

*«Нет причин»; «у нас стабильно»; «стало государство более устойчивым»; «стабильность»; «очень надеюсь на стабильность».*

**Сезонное снижение/повышение цен**

**1**

*«Зима потому что»; «в начале года только растут»; «весна»; «до лета примерно одинаково»; «начнется сезон фруктов и овощей, цены будут дешевле».*

**Другое**

**1**

*«За месяц не меняются»; «тишина в СМИ»; «смотрел прогноз»; «государство контролирует»; «вряд ли упадут»; «потому что надбавок к пенсии не будет»; «нет денег у людей».*

**Затрудняюсь ответить, нет ответа**

**4**

**Почему Вы думаете, что цены снизятся?** (Вопрос задавался тем, кто считает, что в следующем месяце цены снизятся.)

Данные в % от всех опрошенных

**Все ответы**

**1**

*«Весна»; «я оптимист, думаю, что всё будет хорошо»; «мне кажется, так будет»; «слышала, по телевизору говорили»; «мне так хочется»; «Путин вроде так говорит»; «Путин сказал, что политика государства будет направлена на улучшение жизни людей»; «экономику поправят – цены стабилизируются»; «скидки есть»; «растет уже даже хлеб на рубль каждый месяц! Пускай снижается – и так зарплаты мало»; «у пенсионеров маленькие пенсии».*

## **ЗАКЛЮЧЕНИЕ**

По результатам проведения 77-ой волны опроса населения были рассчитаны основные показатели, в том числе ИПН (Индекс потребительских настроений), медианные оценки наблюдаемой и ожидаемой инфляции, индексы макроэкономических ожиданий населения по состоянию на март 2019 г.



# ПРИЛОЖЕНИЕ 1. МЕТОДИЧЕСКИЕ КОММЕНТАРИИ И ПОЯСНЕНИЯ

## Прямые оценки годовой инфляции: медианные значения

В ходе исследования, начиная со второй волны (апрель 2010 г.), респондентам традиционно задавались вопросы о том, на сколько процентов выросли цены на продукты питания, непродовольственные товары и на услуги за последние 12 месяцев и как, по их мнению, они изменятся в ближайшие 12 месяцев.

Начиная с 15 волны (сентябрь 2013 г.), перед каждым из этих вопросов был добавлен дополнительный вопрос о том, как, по мнению респондентов, в целом менялись цены за прошедшие 12 месяцев (год) и как будут меняться цены в следующие 12 месяцев (год). На основе ответов на эти вопросы мы можем рассчитать среднее значение прямых оценок годовой инфляции в процентах годовых. В сентябре 2013 года значения некоторых интервалов для оценки уровня инфляции были изменены (укрупнены).

Для расчета медианных оценок и ожиданий инфляции ответы респондентов на закрытые вопросы перекодируются. Ответы респондентов на первый вопрос о том, как менялись (или будут меняться) цены, перекодируются следующим образом: «не изменились» – как 0%, «снижались» – как минус 5%. Ответы респондентов на второй вопрос о том, на сколько именно выросли (или вырастут) цены, толкуются следующим образом: 1) используются средние значения интервалов; 2) ответ «на 2% и менее» перекодируется как 1%, «на 51% и более» – как 75%. Ответы «затрудняюсь ответить» не учитываются.

Медианное значение отражает такое пороговое значение инфляции, при котором ровно половина всех респондентов называют бóльшие значения, говоря о росте цен, а вторая половина, наоборот, считают, что инфляция была меньше, чем это значение. Таким образом, оно представляет собой отражение некоторого общественного консенсуса и делит всех респондентов на две равные по численности группы.

При описанном выше способе перекодирования ответов для расчёта медианы с сентября 2013 года используется 13 значений, повторяющихся от волны к волне (-5, 0,

1, ... 75). Вследствие этого в середину упорядоченного ряда для расчёта медианы попадает одно из 13 значений, которое, как правило, выбирает значительная доля респондентов, т.е. данные концентрированные. Во избежание повторения одного и того же медианного значения на протяжении нескольких замеров производится расчёт уточненной медианы (медианы по сгруппированным данным).

## **Прямые оценки среднедушевого располагаемого дохода:**

### **медианные значения**

Значение среднедушевого располагаемого дохода рассчитывается по аналогии с медианными оценками инфляции. Ответы на вопрос об общем (совокупном) доходе семьи в прошлом месяце, задаваемый с использованием карточки с 23-мя доходными интервалами, перекодируются следующим образом: 1) используются средние значения интервалов (например, ответ «2001-3000 руб.» перекодируется как 2500, ответ «3001-4000 руб.» как 3500 руб. и т.д.); 2) ответ «2000 руб. и менее» перекодируется как 1500 руб.; 3) «свыше 120 000 руб.» – как 150 000 руб. Ответы «не знаю, затрудняюсь ответить» и «отказ от ответа» не учитываются. Далее перекодированные ответы делятся на количество членов семьи, и на основе полученных данных рассчитывается уточненная медиана (медиана по сгруппированным данным).

## **Методика расчета потребительских индексов**

Индекс потребительских настроений (ИПН) – это макроэкономический индикатор (его измерение было начато в 1952 году в США в Мичиганском университете – Consumer Sentiment Index)\*, вычисляемый на данных массовых социологических опросов с целью объяснения и краткосрочного прогнозирования поведения потребителей. Для расчёта ИПН используются пять базовых вопросов, отражающих оценки и ожидания населения относительно личного благосостояния, экономического развития страны и ситуации на потребительском рынке.

---

\* Официальная информация от Мичиганского университета (США):

<http://www.sca.isr.umich.edu/>, дата обращения: 18.01.2019. Более подробно о

теоретических основаниях ИПН, методике его построения и истории его применения в США можно посмотреть: Ибрагимова Д.Х., Николаенко С.А. Индекс потребительских настроений / Независимый институт социальной политики. М.: Поматур, 2005:

<http://www.socpol.ru/publications/book18.shtml>, дата обращения: 18.01.2019.

1. Как изменилось материальное положение Вашей семьи за последние 12 месяцев? (Варианты ответов: 1. *улучшилось*; 2. *осталось без изменений*; 3. *ухудшилось*; 4. *затрудняюсь ответить*.)

2. Как, по-вашему, изменится материальное положение Вашей семьи в следующие 12 месяцев? (Варианты ответов: 1. *улучшится*; 2. *останется без изменений*; 3. *ухудшится*; 4. *затрудняюсь ответить*.)

3. Если говорить об экономических условиях в стране в целом, как Вы считаете, следующие 12 месяцев будут для экономики страны хорошим временем или плохим? (Варианты ответов: 1. *хорошим*; 2. *хорошим, но не во всём*; 3. *не хорошим, но и не плохим*; 4. *плохим, но не во всём*; 5. *плохим*; 6. *затрудняюсь ответить*.)

4. А если говорить о следующих пяти годах, то они будут для экономики страны хорошим или плохим временем? (Варианты ответов: 1. *хорошим*; 2. *не хорошим, но и не плохим*; 3. *плохим*; 4. *затрудняюсь ответить*.)

5. Если говорить о крупных покупках для дома (таких как мебель, холодильник, бытовая электроника, телевизор), то как Вы считаете, сейчас в целом хорошее или плохое время для того, чтобы делать такие покупки? (Варианты ответов: 1. *хорошее*; 2. *не хорошее, но и не плохое*; 3. *плохое*; 4. *затрудняюсь ответить*.)

Индекс вычисляется как разница между долей положительных и долей отрицательных ответов плюс 100.

ИПН имеет 2 субагрегата: индекс текущего состояния (ИТС) и индекс потребительских ожиданий (ИПО).

ИТС = среднее значение двух частных индексов: 1) изменения личного материального положения за прошедшие 12 месяцев и 2) оценки ситуации на потребительском рынке.

ИПО = среднее значение трех частных индексов: 1) ожидания изменения личного материального положения в ближайшие 12 месяцев; 2) ожидания развития экономики страны в ближайшие 12 месяцев; 3) ожидания развития экономики страны в ближайшие 5 лет.

В США значения индикатора публикуются дважды в месяц: во вторую пятницу месяца – предварительные данные, в последнюю – скорректированные значения. Этот индикатор составляется на основе телефонного опроса 500 человек. Считается, что на

ИПН оказывают заметное влияние уровень инфляции, динамика курсов ценных бумаг, ситуация с занятостью и общая ситуация в экономике. Полученные данные позволяют получить информацию о готовности граждан тратить свои денежные средства. На основании данного индекса можно судить об активности потребителей, их ожиданиях и оценке ими текущих и будущих условий жизни, в том числе и инфляции. Как правило, рост индекса говорит о неплохих перспективах в экономике, способствует увеличению стоимости доллара на валютных рынках, а падение – о вероятности снижения экономики.

Публикация индикатора оказывает серьёзное влияние на частных и институциональных инвесторов. Рост ИПН выше ожиданий аналитиков обычно побуждает инвесторов к более активным и рискованным вложениям, поэтому вызывает рост фондовых индексов. Кроме того, данный индикатор используется федеральными резервными банками США при выработке подходов к монетарной политике и оценке инфляционных рисков.

Есть основания считать, что и для российского рынка динамика ИПН может выступать достаточно надёжным инструментом прогнозирования будущего потребительского и финансового поведения граждан и, в конечном счёте, прогнозирования инфляции. В декабре 2012 года в рамках проведенного ФОМ «Вторичного анализа статистических и социологических данных о восприятии инфляции» было показано, что на длительном временном интервале с 1998 по 2008 год все пять частных компонент ИПН имели статистически значимую и отрицательную корреляцию с индексом инфляции Росстата, а также с индексом ожидаемой инфляции.

