

**Измерение
инфляционных ожиданий
и потребительских настроений
на основе опросов населения**

Краткий отчет по восьмому опросу
Август 2015



ООО «инФОМ»



123022, Россия, Москва, ул. Рочдельская, д. 15 стр. 16А

Телефон: +7 495 620-62-32

Факс: +7 495 620-62-33

Сайт: www.fom.ru

E-mail: fom@fom.ru



Параметры опроса

Август 2015. 8 опрос (34 волна)

Метод	Стандартизированный опрос населения по репрезентативной общероссийской выборке.
Исследуемая совокупность	Взрослое население РФ (граждане старше 18 лет).
Выборка опроса	Территориальная трехступенчатая стратифицированная выборка домохозяйств. На первом этапе отбирались административные районы субъектов РФ, на втором – населенные пункты или избирательные участки внутри районов, на третьем – производился отбор домохозяйств маршрутным методом. Выборка репрезентирует население России в возрасте от 18 лет и старше.
Количество респондентов	2000 человек.
География опроса	105 населенных пунктов в 55 субъектах РФ.
Сроки проведения полевых работ	13–16 августа 2015 г.
Технология опроса	Интервью по месту жительства в режиме «face-to-face».
Статистическая погрешность	Не превышает 3,3%.

Опрос населения проводился по анкете, состоящей из закрытых и открытых вопросов. При ответе на *закрытый вопрос* респондент должен выбрать наиболее подходящий для него вариант ответа (один или несколько) из числа предложенных. В ряде случаев интервьюер показывает респонденту карточку с перечнем вариантов ответа.

При ответе на *открытый вопрос* респонденту предлагается самому сформулировать один или несколько вариантов ответа. Интервьюер просто читает формулировку вопроса и не приводит никаких вариантов ответа.



Мониторинг инфляционных ожиданий и потребительских настроений

- ✦ В августе 2015 года месячные оценки фактической инфляции ухудшились: существенно увеличилось число людей, считающих, что цены выросли очень сильно. Одновременно возросло и число тех, кто ожидает сильного роста цен в ближайшие месяцы.
- ✦ Инфляционные ожидания на год вперед также заметно ухудшились: большее число россиян стали считать, что цены будут расти быстрее, чем сейчас. А вот оценки темпов роста цен за предыдущий год практически не изменились.
- ✦ Медианная оценка *наблюдаемой* годовой инфляции по сравнению с июлем практически не изменилась и составляет сейчас 23,2%. При этом доля людей, считающих, что цены за последний год выросли более чем в полтора раза, даже несколько сократилась. А вот медианная оценка *ожидаемой* годовой инфляции выросла на 0,9 п.п., составив 14,8%.
- ✦ В августе респонденты стали значимо чаще, нежели месяцем ранее, называть в контексте сильного роста цен практически половину товаров и услуг из традиционно предлагаемого им списка. В числе «лидеров» здесь, так же, как и в июле, – жилищно-коммунальные услуги (рост с 47% до 60%, тогда как ещё в июне было всего 21%). Среди продовольственных товаров наиболее заметным для граждан оказался рост цен на сахар и соль; яйца; чай и кофе; хлеб; сыр и колбасы; растительное масло. Не остался незамеченным населением и рост цен на лекарства, медикаменты и медицинские услуги; бензин; табак, сигареты и алкогольные напитки.
- ✦ Распределение ответов на вопрос о соотношении текущей динамики доходов и цен практически не изменилось по сравнению с июлем. А вот что касается ожиданий, то здесь вновь возросла, вернувшись на уровень позапрошлого месяца, доля тех, кто ожидает, что их доходы не увеличатся, а цены вырастут.
- ✦ Население с каждым месяцем всё реже прибегает к таким стратегиям поведения в условиях инфляции, как приобретение более дешёвых, чем раньше, продуктов и товаров и отказ от некоторых продуктов питания, товаров, услуг, развлечений. В августе заметно снизилось число тех, кто стал выращивать больше овощей и фруктов, разводить птицу и т.п. на своём участке, делать больше заготовок продуктов.



- ✦ В августе заметно выросло число тех, кто говорит о возможном ослаблении национальной валюты в будущем, и тех, кто считает, что хранить сбережения сейчас лучше всего в иностранной валюте. Оба эти показателя находятся на уровне декабря 2014 г. При этом доля доверяющих рублю составляет 69%, что также соответствует уровню показателей конца прошлого – начала нынешнего года.
- ✦ Точно так же, как и в мае, когда этот вопрос задавался в последний раз, больше половины респондентов считают, что рост стоимости доллара по отношению к рублю негативно повлиял на жизнь таких людей, как они, и лишь 2% опрошенных оценивают последствия от снижения курса рубля положительно. При этом за последние три месяца заметно выросла доля граждан, считающих, что российские власти не делают ничего, чтобы остановить рост курса доллара.
- ✦ И финансовые, и потребительские установки россиян в августе ухудшились: увеличилось число людей, считающих нынешнее время плохим как для крупных покупок, так и для сбережений и кредитов. Также обстановка в стране стала расцениваться населением как менее благоприятная для того, чтобы делать инвестиции, вкладывать во что-либо свои деньги.
- ✦ По большинству вопросов, характеризующих фактическое сберегательное поведение населения (как семья обычно распоряжается своими доходами в повседневной жизни; удалось ли что-то отложить за последний месяц; есть ли в семье сейчас сбережения, и если да, то в какой валюте), значимых изменений по сравнению с июлем и июнем нет.
- ✦ В структуре потребительских расходов зафиксировано лишь два «сезонных» изменения, характерных для летнего периода: люди чаще стали говорить, что потратили деньги на отдых, поездки по России и за границу, а также на семейное торжество (юбилей, свадьбу и пр.).
- ✦ ИПН в августе, как и в июле, снова несколько снизился. При этом синхронно снизились все его субагрегаты, кроме одного: после существенного «провала» в июле люди стали более позитивно оценивать изменения личного материального положения за последний год.
- ✦ Что касается аналогичных индексов, построенных по ответам респондентов на вопрос о перспективах основных макроэкономических индикаторов (уровень жизни населения, уровень безработицы, уровень коррупции и уровень производства), то в августе все они также несколько снизились – на величину от 1 до 5 процентных пунктов.



Инфляционные ожидания

Рис. 1. Оценки роста цен за прошедший месяц

Как, по Вашему мнению, в целом изменились цены на продукты питания, непродовольственные товары и на услуги за прошедший месяц?*

Данные в % от всех опрошенных
данные в % от всех опрошенных

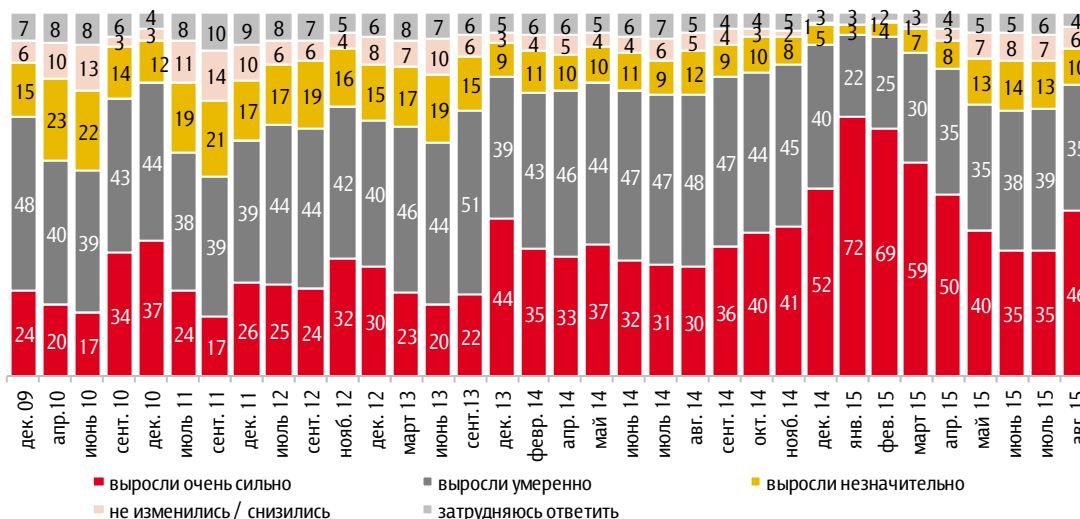
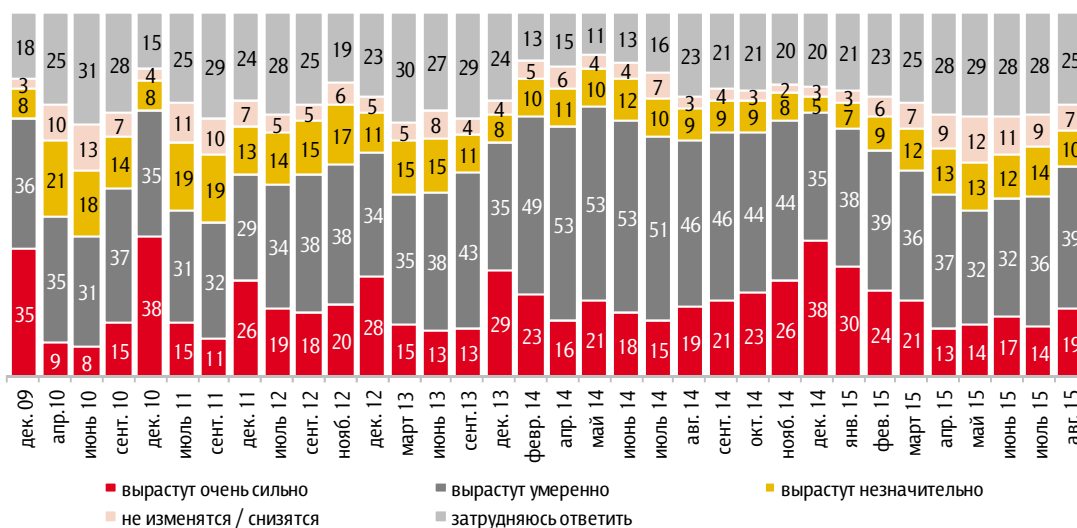


Рис. 2. Ожидания роста цен в следующем месяце

Как, по Вашему мнению, в целом изменятся цены на продукты питания, непродовольственные товары и на услуги в следующем месяце?*

Данные в % от всех опрошенных



* Варианты ответов «снизились» / «снизятся» выбирали менее 1,5% опрошенных, поэтому на графиках они отображены вместе с позицией «не изменились» / «не изменятся».



Рис. 3. Товары и услуги, рост цен на которые наиболее заметен россиянам

По Вашим наблюдениям, на какие основные продукты, товары и услуги цены за последний месяц выросли очень сильно?

Данные в % от всех опрошенных

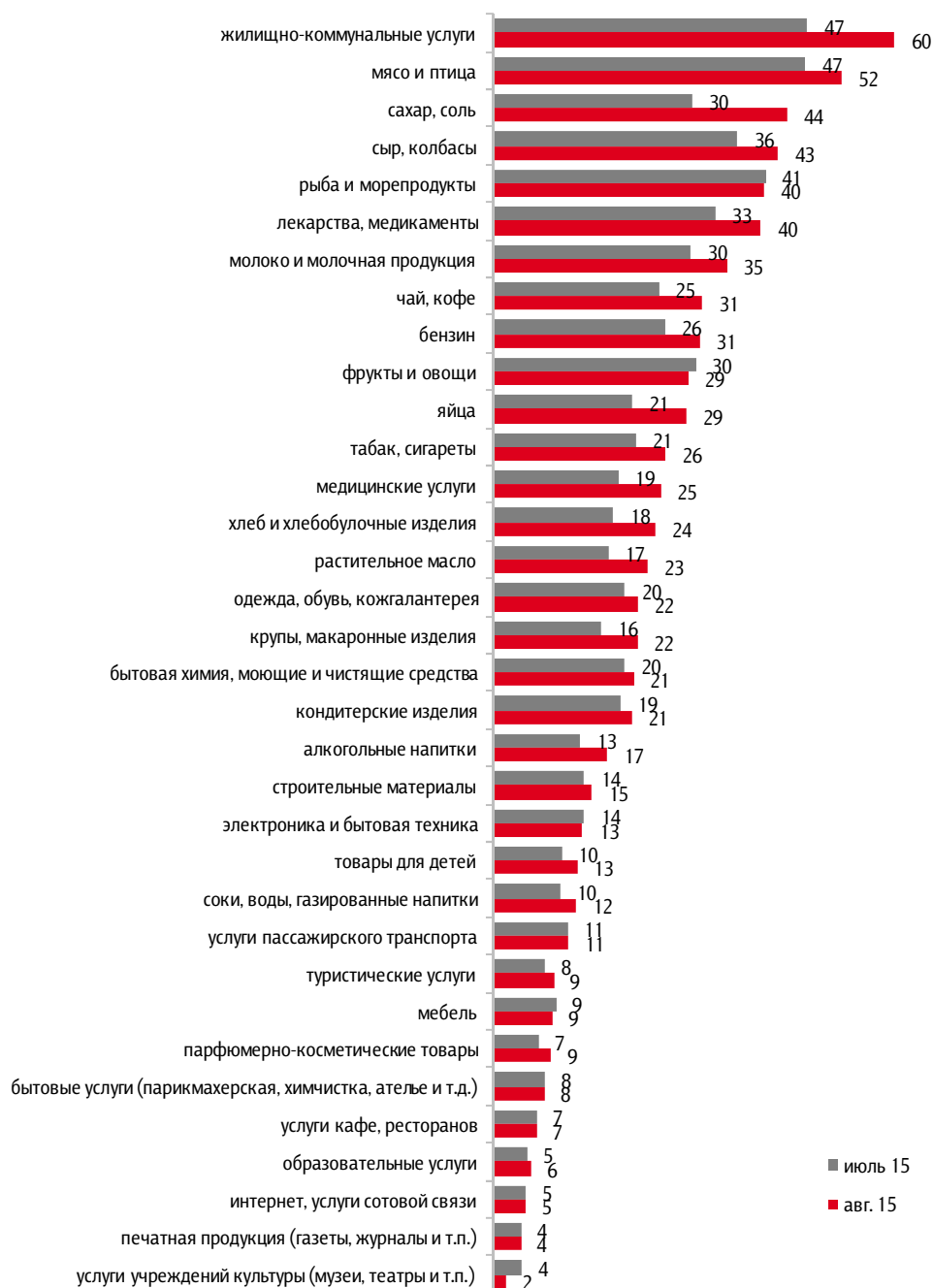




Рис. 4. Оценки роста цен за прошедший год

Как, по Вашему мнению, в целом менялись цены за прошедшие 12 месяцев (год)?*

Данные в % от всех опрошенных

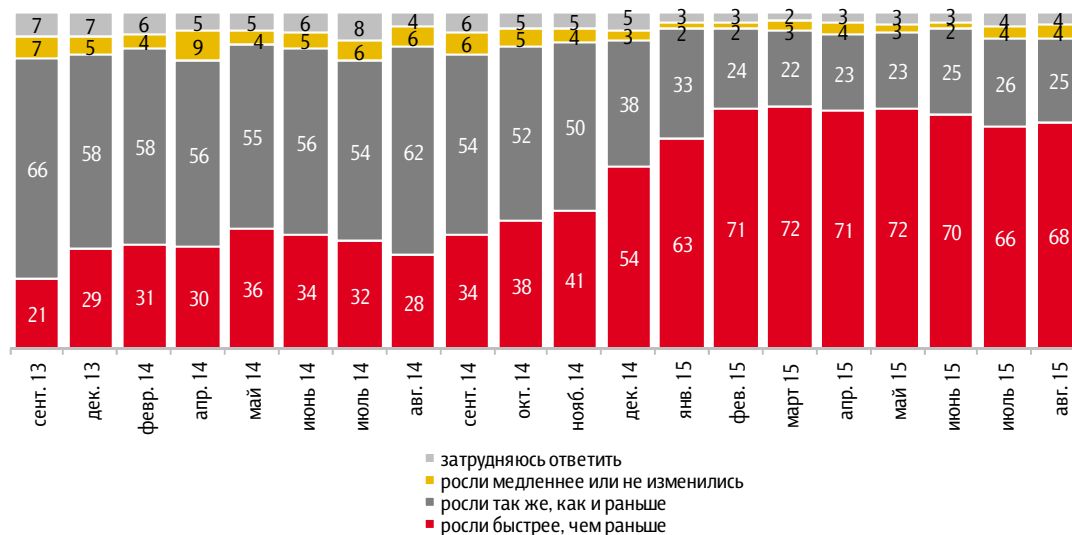
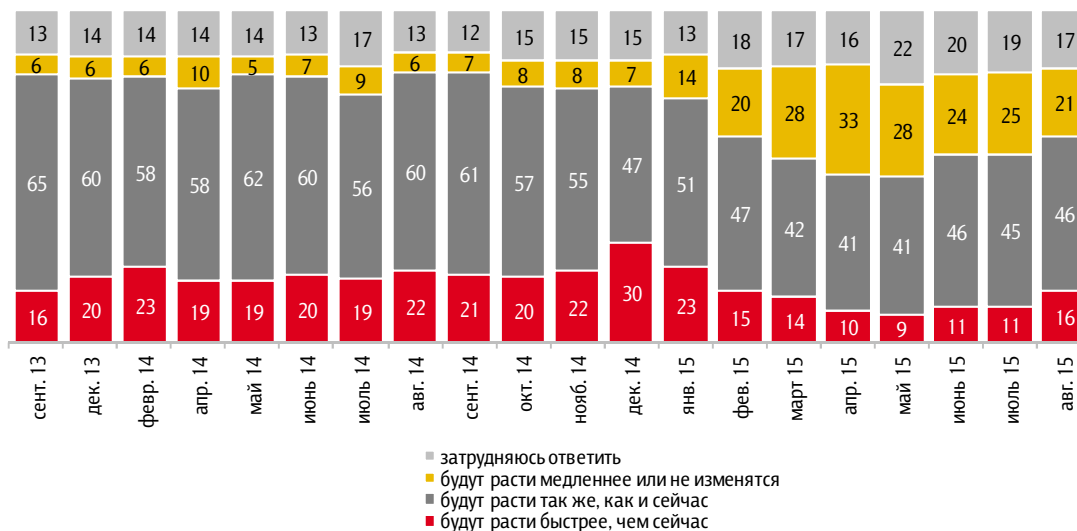


Рис. 5. Ожидания роста цен через год

Как, по Вашему мнению, в целом будут меняться цены в следующие 12 месяцев (год)?**

Данные в % от всех опрошенных



* Вариант ответа «снижались» выбрали менее 1% опрошенных, поэтому на графике он не отображен.

** Вариант ответа «будут снижаться» выбрали менее 1,5% опрошенных, поэтому на графике он не отображен.



Рис 6. Прямые оценки инфляции: медианные значения

Данные в % годовых



Рис 7. Доля людей, считающих, что цены за год выросли более чем на 50%

Данные в % от ответивших на вопрос

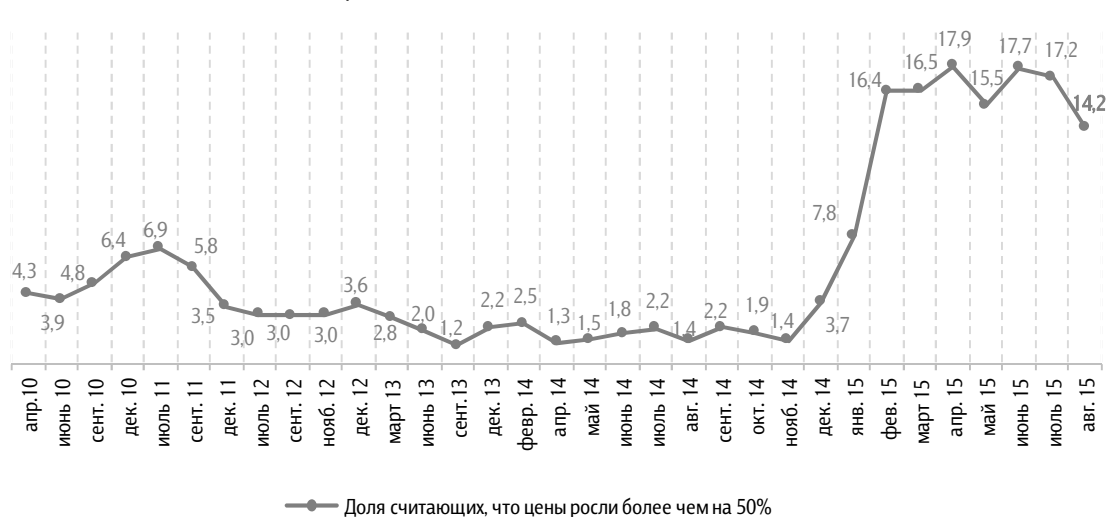
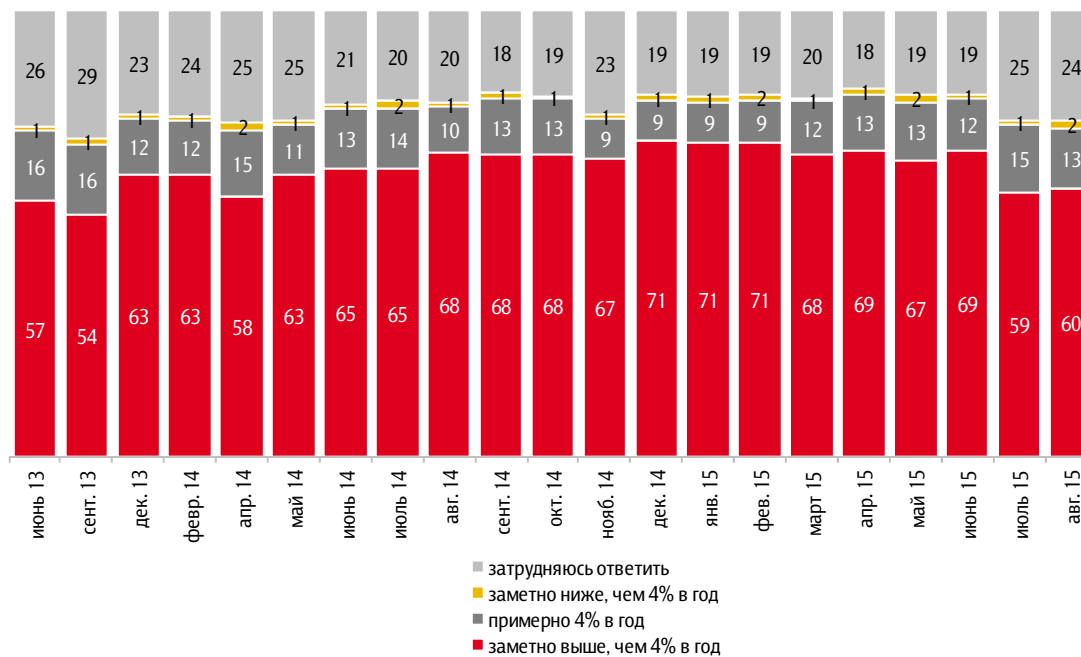




Рис 8. Ожидания относительно уровня инфляции к концу 2017 года

По официальным данным, в 2014 году рост цен в России составил 11,4%. Центральный банк РФ намерен добиться, чтобы к концу 2017 года рост цен не превышал 4% в год. Как Вы считаете, будет ли рост цен к концу 2017 года таким, как планирует Центральный банк?*

Данные в % всех опрошенных



* Формулировка вопроса дважды менялась от опроса к опросу, отражая текущие целевые установки Центробанка по инфляции. Предыдущая формулировка звучала следующим образом:

«По официальным данным, в 2013 году рост цен в России составил 6,5%. Центральный банк РФ намерен добиться, чтобы к концу 2016 года рост цен не превышал 4% в год. Как Вы считаете, будет ли рост цен к концу 2016 года таким, как планирует Центральный банк?», варианты ответов: заметно выше, чем 4% в год; заметно ниже, чем 4% в год; примерно 4% в год; затрудняюсь ответить.



Рис. 9. Оценки динамики доходов и цен

Скажите, пожалуйста, какое из высказываний лучше всего описывает, как соотносились Ваши доходы и цены за последний год?

Данные в % от всех опрошенных

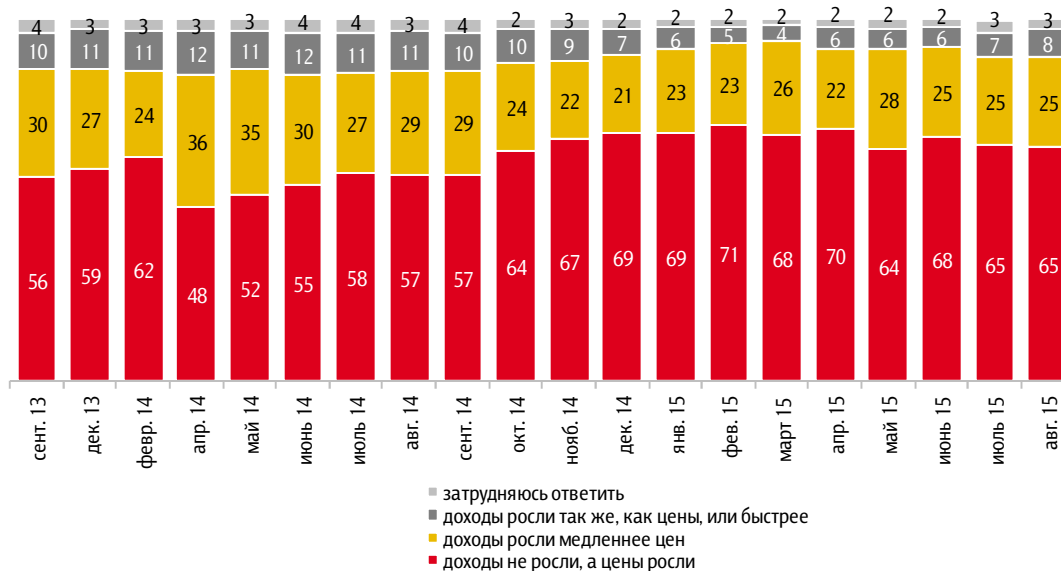


Рис. 10. Ожидания динамики доходов и цен

Как Вы думаете, а в следующем году как будут соотноситься Ваши доходы и цены?

Данные в % от всех опрошенных

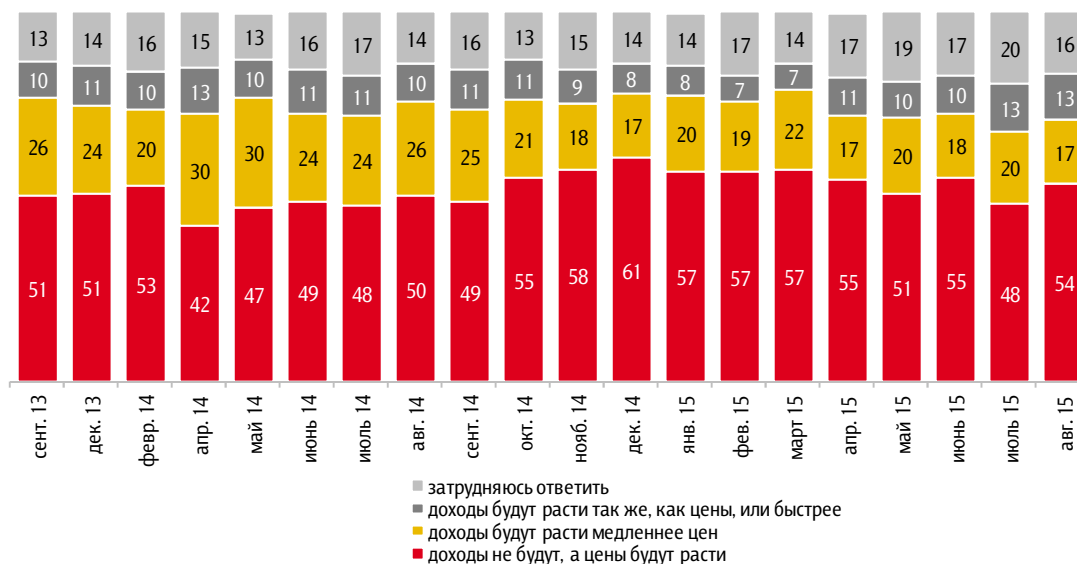
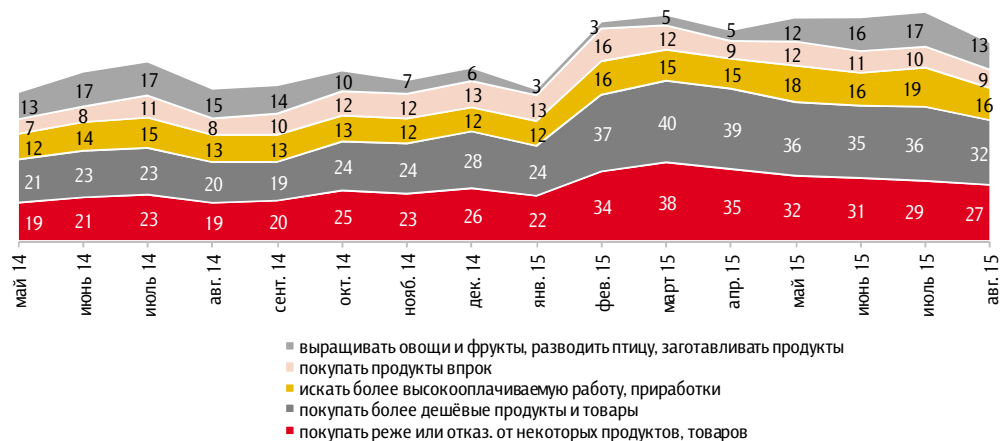




Рис 11. Адаптация к инфляции

Скажите, пожалуйста, что из перечисленного Вы (члены Вашей семьи) начали делать за последний месяц?*

Данные в % всех опрошенных

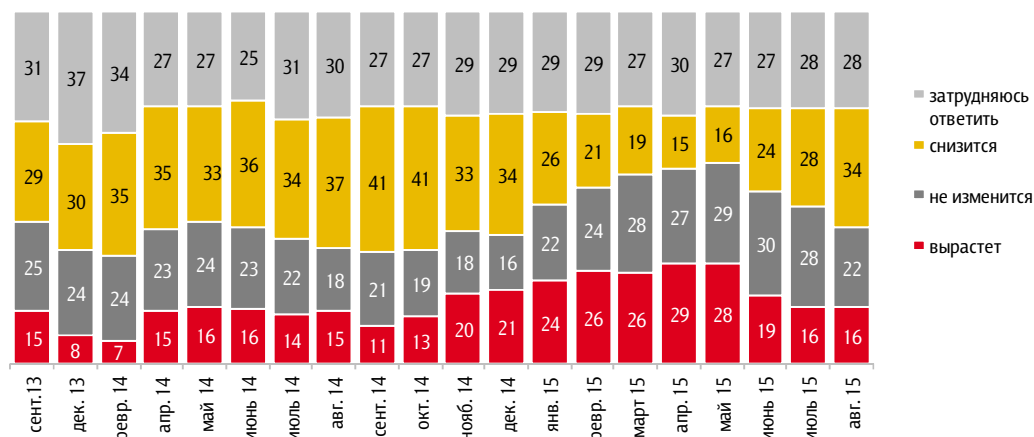


Восприятие динамики курса рубля к валютам

Рис. 12. Ожидания относительно изменения курса рубля по отношению к доллару США

Через год рубль по отношению к доллару...

Данные в % от всех опрошенных



* На графике показаны наиболее часто упоминаемые позиции.



Рис. 13. Предпочитаемая валюта для осуществления сбережений

Если бы Вам сейчас пришлось выбирать, в чём хранить сбережения – в рублях или в иностранной валюте, то что бы Вы выбрали?

Данные в % от всех опрошенных

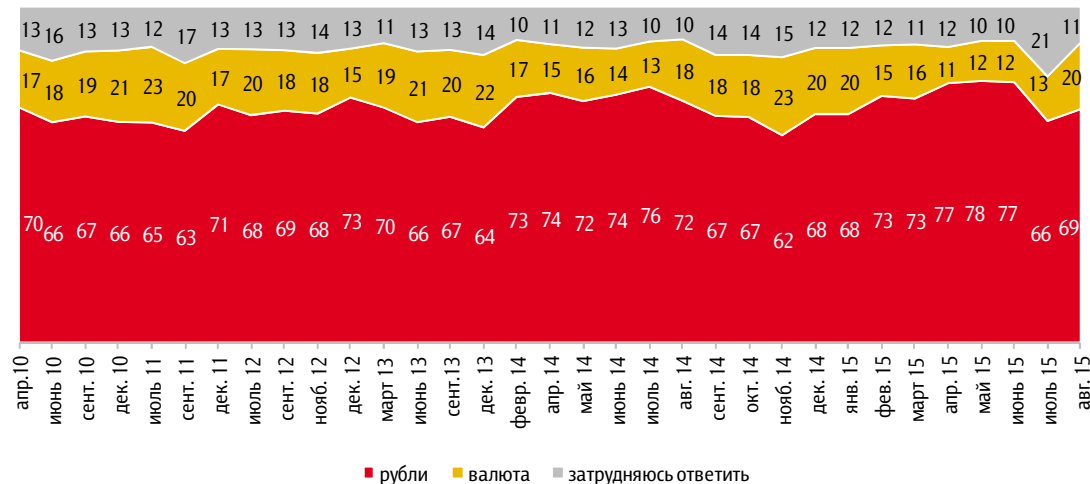


Рис. 14. Оценка последствий от снижения курса рубля

За последние несколько недель доллар стал стоить больше, чем раньше. Рост стоимости доллара по отношению к рублю как-то повлиял на жизнь таких людей, как Вы, или не повлиял? И если повлиял, то положительно или отрицательно?

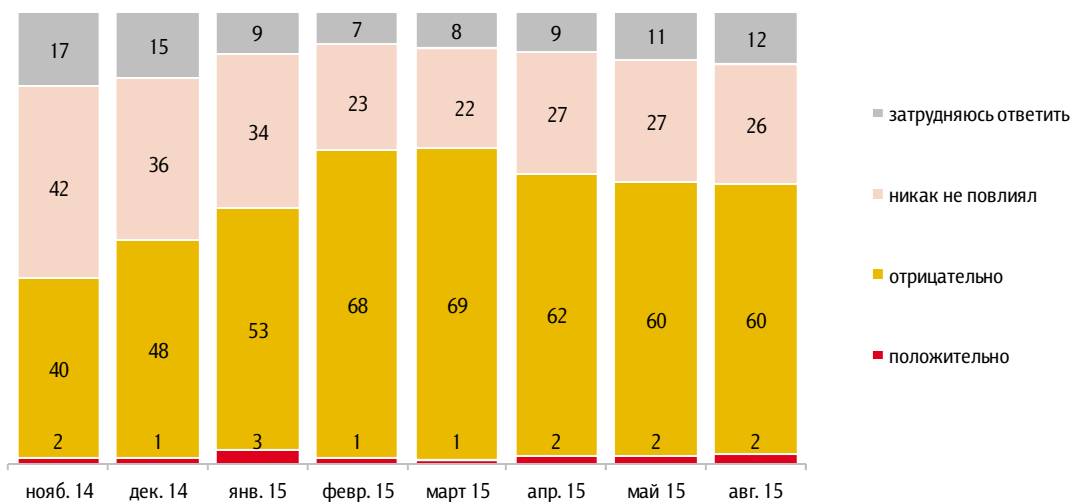
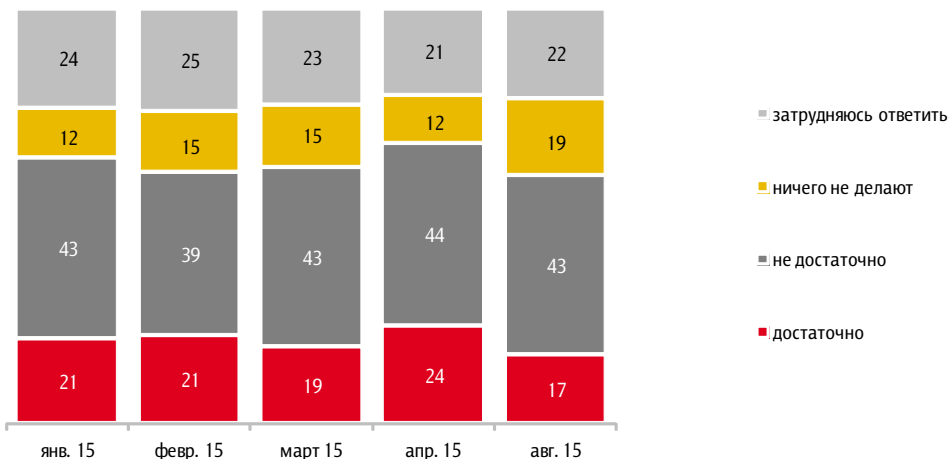




Рис. 15. Оценка действий российских властей по предотвращению роста курса доллара

Как Вы думаете, российские власти сейчас делают достаточно или не достаточно для того, чтобы остановить рост курса доллара? Или они вообще ничего для этого не делают?

Данные в % от всех опрошенных

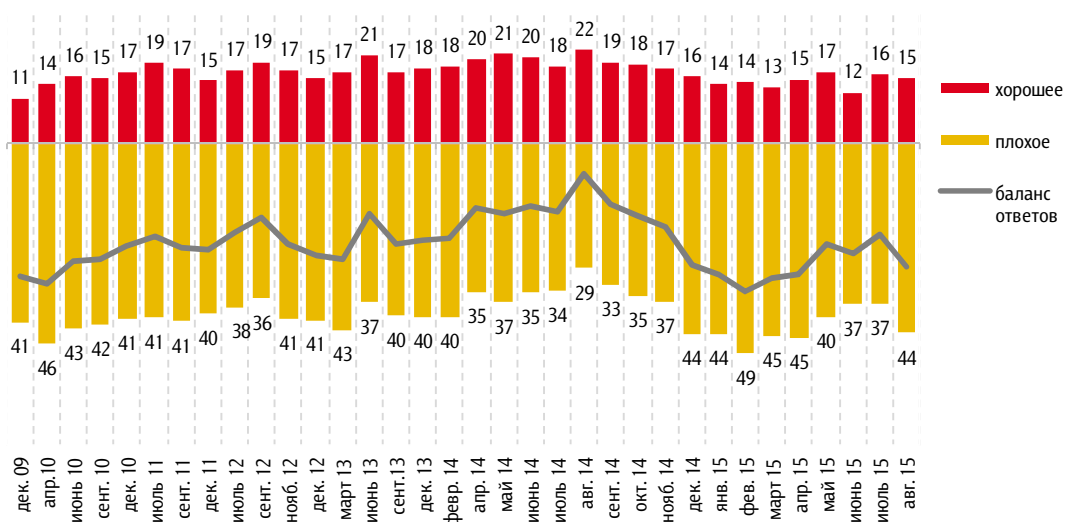


Сберегательные настроения

Рис. 16. Оценка благоприятности времени для сбережений

Если говорить в целом, то как Вы считаете, сейчас хорошее или плохое время для того, чтобы делать сбережения?

Данные в % от всех опрошенных



Приведены ответы без учета позиций «не хорошее, но и не плохое» и «затрудняюсь ответить».



Рис. 17. Сбережения vs траты

Если бы у Вас появилась сумма, равная примерно двум месячным доходам Вашей семьи, то как Вы предпочли бы ею распорядиться: потратить, в том числе на текущие нужды, или отложить, сохранить?

Данные в % от всех опрошенных

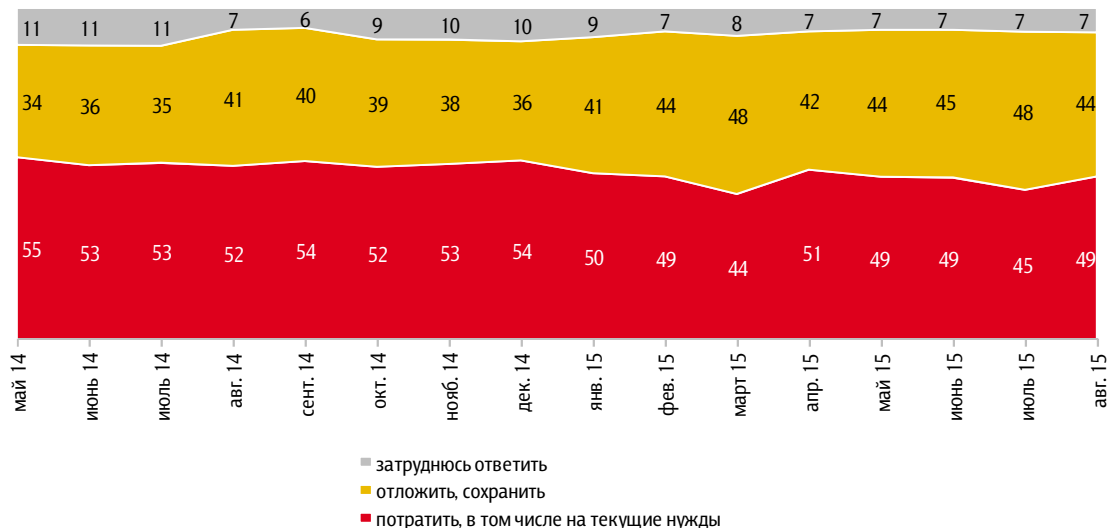


Рис. 18. Установки относительно того, как лучше распорядиться свободными деньгами

Как Вы думаете, в настоящее время как лучше распорядиться свободными деньгами: откладывать, беречь деньги или покупать на них крупные дорогостоящие товары?

Данные в % от всех опрошенных





Рис. 19. Предпочитаемая форма для осуществления сбережений

Как Вы думаете, в какой форме сейчас лучше хранить сбережения: на счёте в банке (на депозите, счёте до востребования, счёте пластиковой карты) или в наличной форме (в том числе в банковской ячейке)?

Данные в % от всех опрошенных

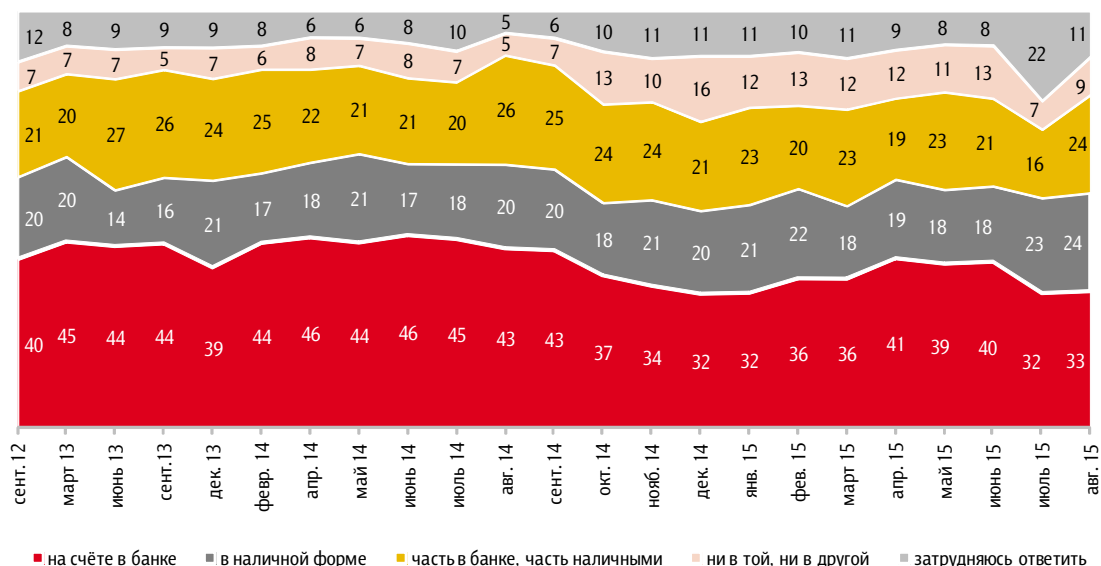


Рис. 20. Оценка благоприятности времени для осуществления инвестиций

Сегодня обстановка в стране достаточно или недостаточно благоприятная для того, чтобы делать инвестиции, вкладывать деньги?

Данные в % от всех опрошенных

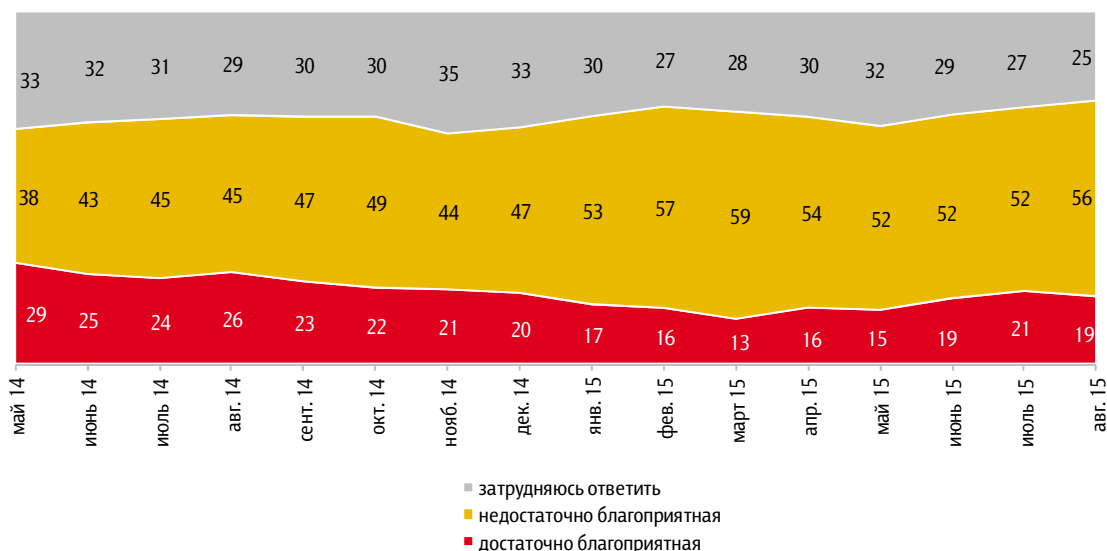




Рис. 21. Сберегательное поведение в течение последнего месяца

За последний месяц Вам удалось что-нибудь отложить после расходов на текущие нужды?

Данные в % от всех опрошенных

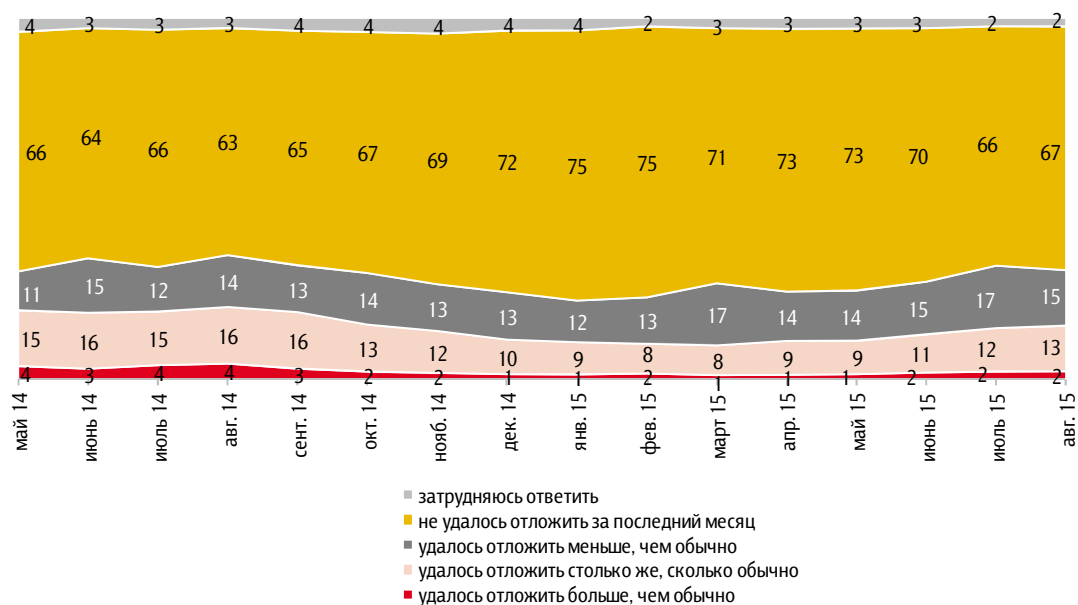
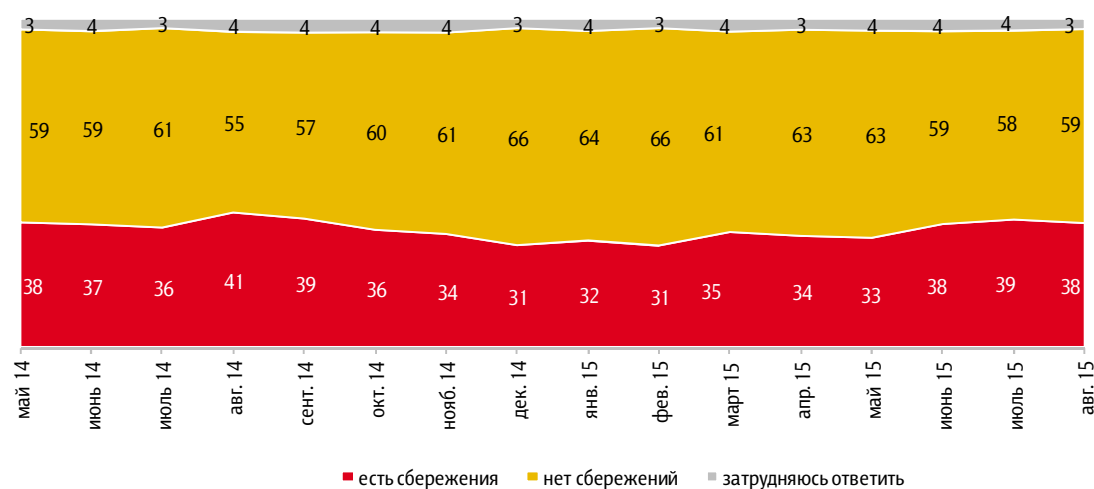


Рис. 22. Наличие сбережений в семье

Скажите, пожалуйста, сегодня у Вас (у Вашей семьи) есть сбережения?

Данные в % от всех опрошенных



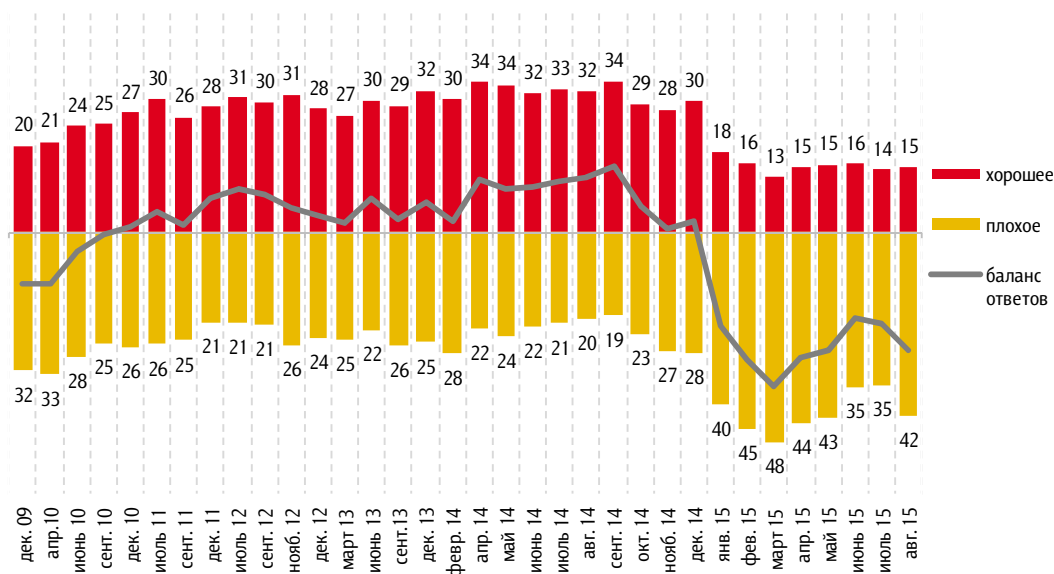


Потребительские настроения

Рис. 23. Оценка благоприятности времени для крупных покупок

Если говорить о крупных покупках для дома (таких как мебель, холодильник, бытовая электроника, телевизор), то как Вы считаете, сейчас в целом хорошее или плохое время для того, чтобы делать такие покупки?

Данные в % от всех опрошенных

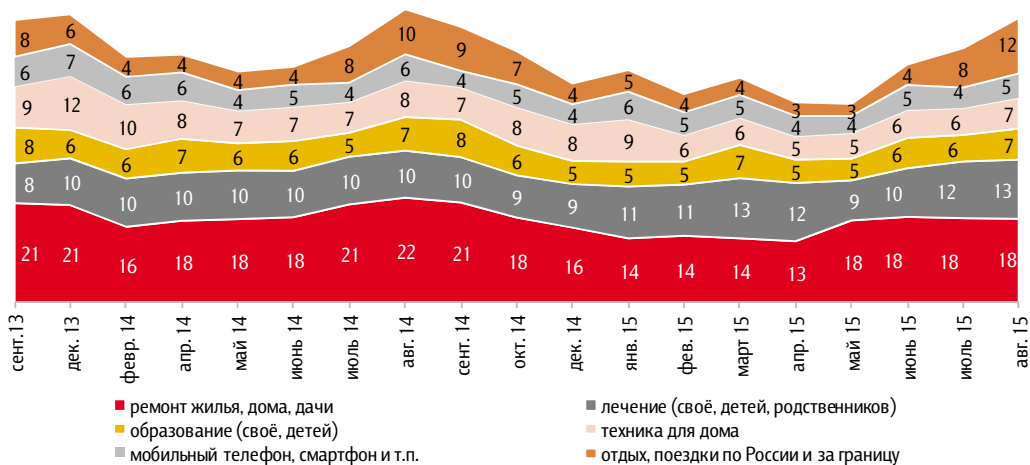


Приведены ответы без учета позиций «не хорошее, но и не плохое» и «затрудняюсь ответить».

Рис. 24. Крупные расходы, совершенные за последние три месяца

Какие из перечисленных крупных расходов Вы (Ваша семья) сделали за последние три месяца?*

Данные в % от всех опрошенных



* На графике показаны позиции, которые в последнем опросе отметили 5% и более опрошенных.

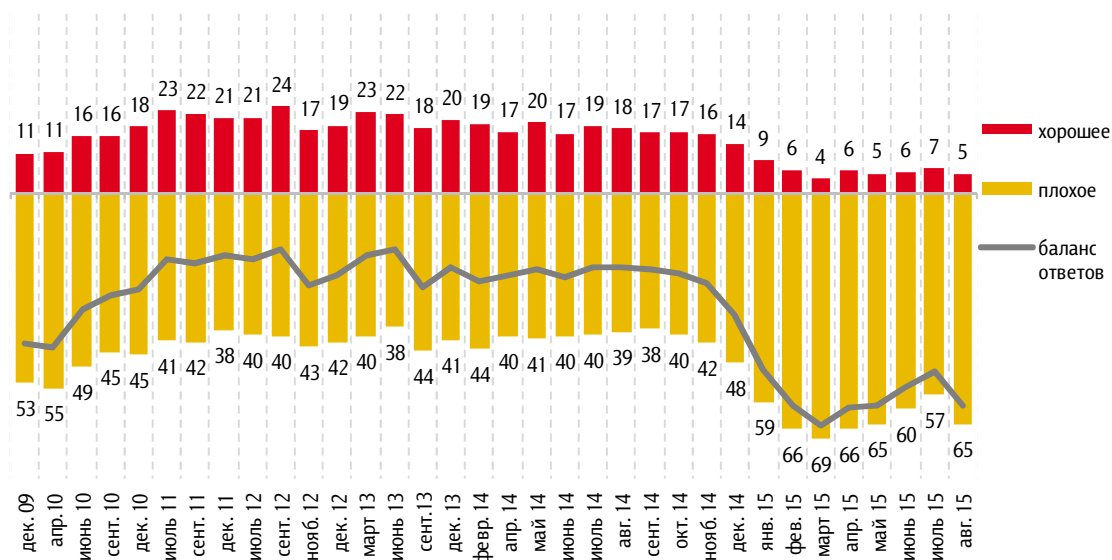


Кредитные настроения

Рис. 25. Оценка благоприятности времени для покупок в кредит

Как Вы думаете, сейчас хорошее или плохое время для крупных покупок в кредит?

Данные в % от всех опрошенных



Приведены ответы без учета позиций «не хорошее, но и не плохое» и «затрудняюсь ответить».



Индекс потребительских настроений

Рис. 26. Динамика ИПН и его субагрегатов в 2009–2015 годах

Данные в пунктах

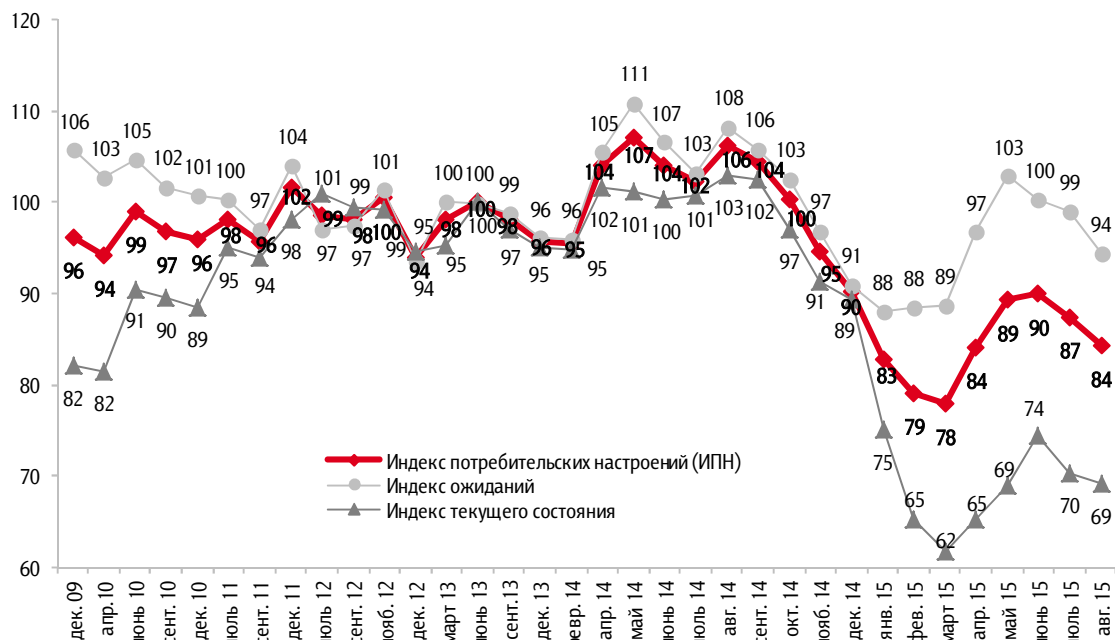


Рис. 27. Динамика частных компонент ИПН в 2009–2015 годах

Данные в пунктах

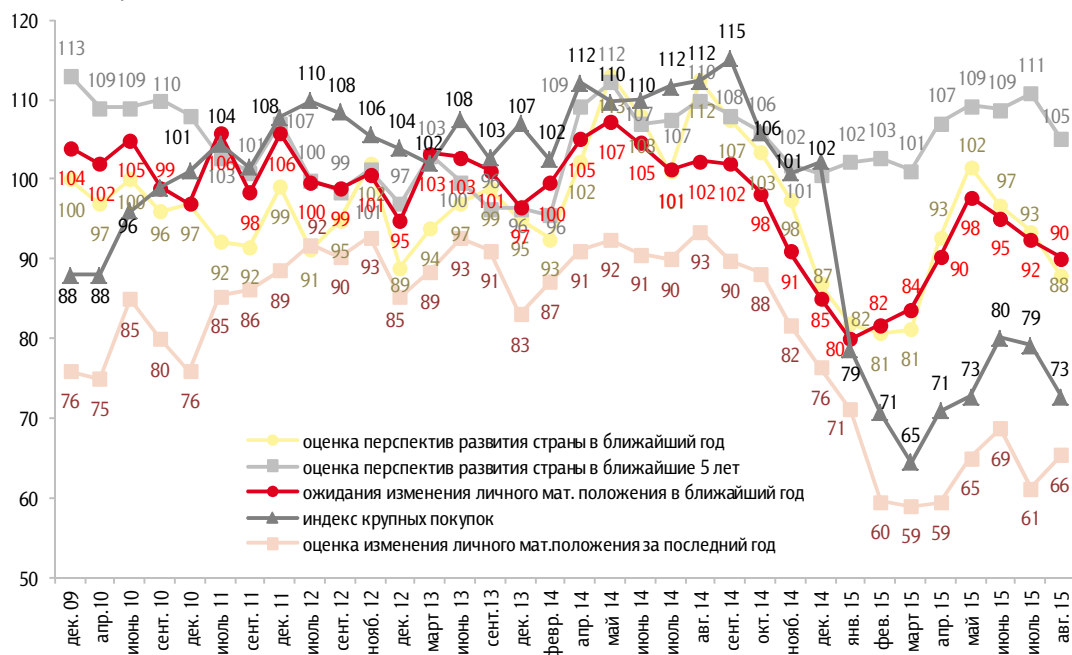
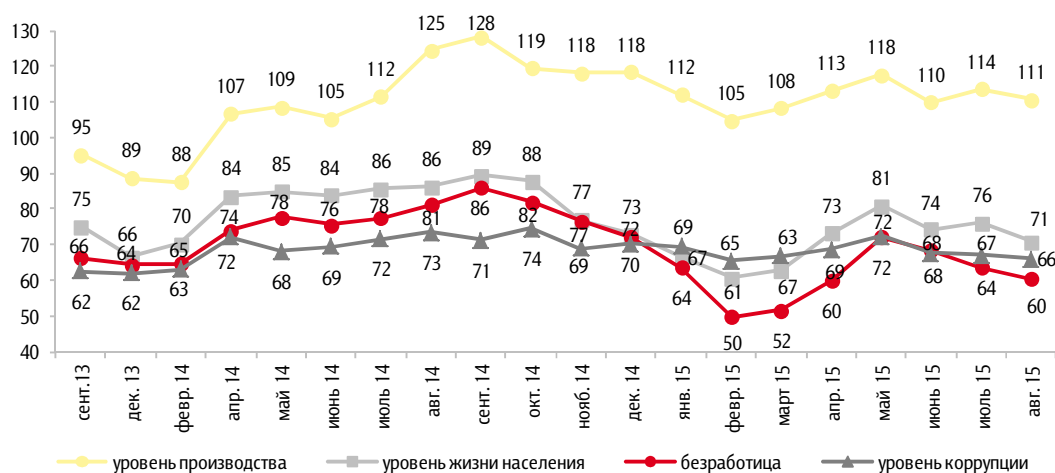




Рис. 28. Динамика индексов по оценкам населением перспектив макроэкономических показателей*

Данные в пунктах



* Показатели «уровень производства» и «уровень жизни населения» рассчитываются как разница между ответами «вырастет» и «снизится» плюс 100, а показатели «безработица» и «уровень коррупции» – наоборот, как разница между ответами «снизится» и «вырастет» плюс 100. Таким образом, рост показателей отражает позитивные тенденции в оценке населением динамики ситуации по этим направлениям, а их снижение – негативные.

Материальное положение населения

Рис. 29. Оценка изменения материального положения семьи за прошедшие 12 месяцев

Как изменилось материальное положение Вашей семьи за последние 12 месяцев?

Данные в % от всех опрошенных

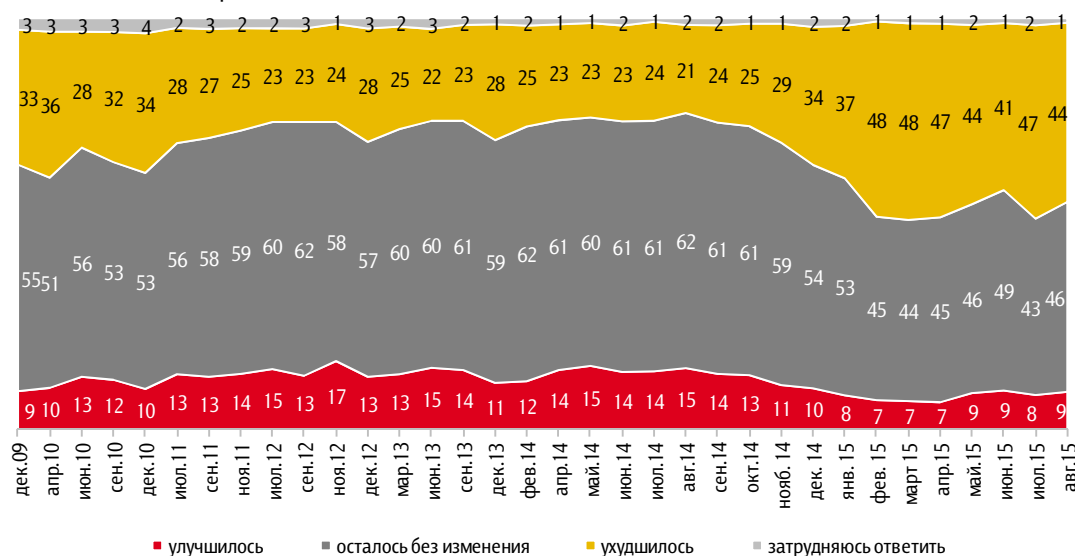




Рис. 30. Ожидания изменения материального положения семьи в следующие 12 месяцев

Как, по-вашему, изменится материальное положение Вашей семьи в следующие 12 месяцев?

Данные в % от всех опрошенных

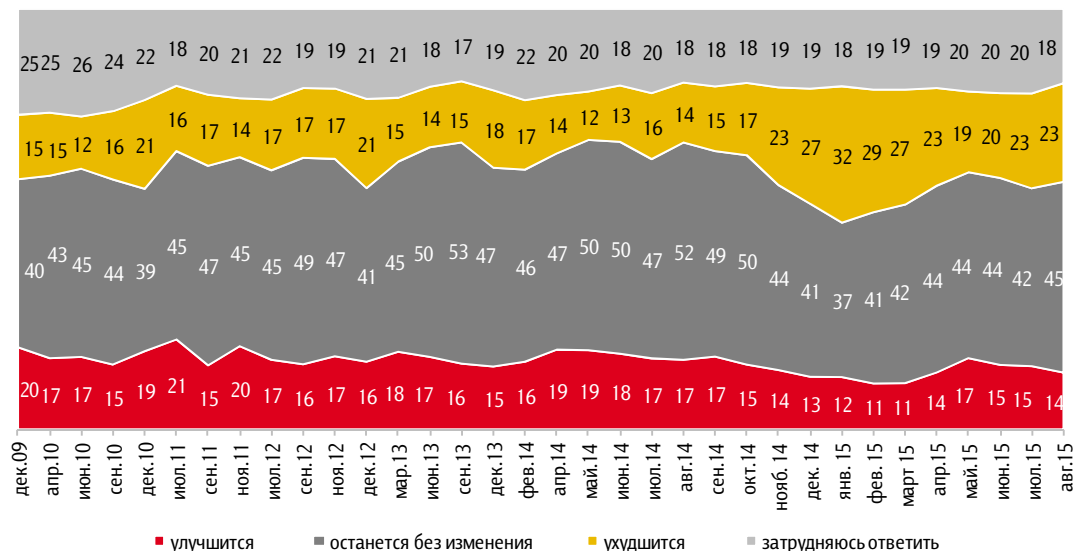
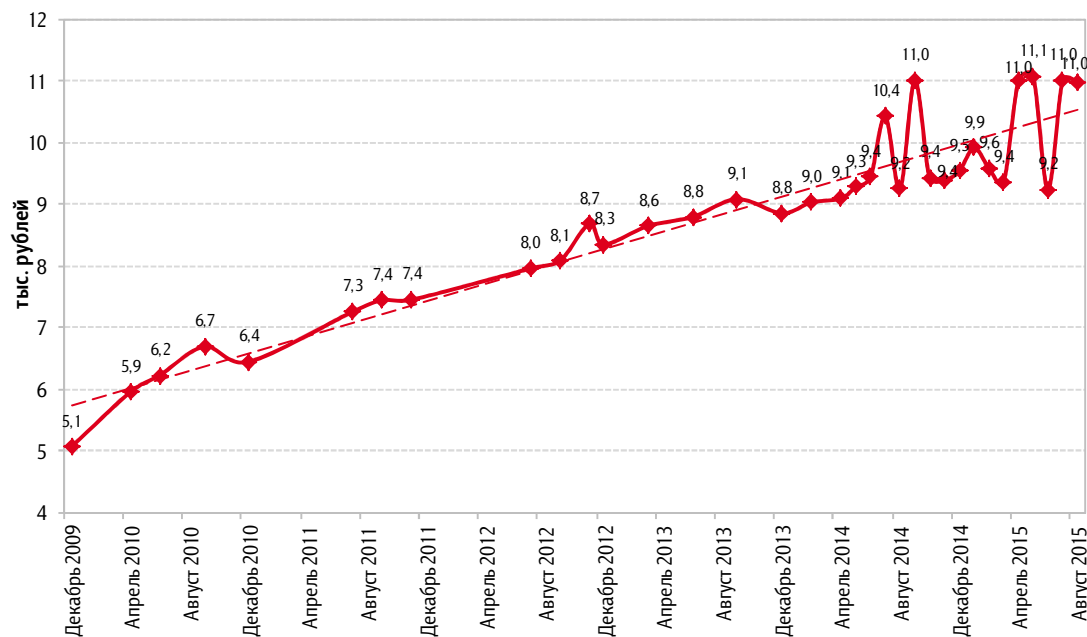


Рис. 31. Медианное значение среднедушевого располагаемого дохода

Данные в тыс. рублей





Кредитное поведение и установки населения

- ✦ Как уже упоминалось выше, установки россиян относительно покупок в кредит ухудшились и являются в целом крайне негативными: лишь 5% опрошенных считают нынешнее время хорошим для таких покупок. Число людей, готовых взять кредит в течение ближайшего года, по-прежнему находится на минимальном уровне и составляет всего 8%. Число фактических пользователей кредита немного сократилось, прежде всего за счёт тех людей, которые берут потребительский кредит в магазине.
- ✦ Медианное значение ежемесячных выплат по кредиту по сравнению с февралём 2015 года не изменилось, оставшись на уровне 7000 рублей. При этом оно несколько увеличилось для тех, кто взял ипотечный кредит или пользуется кредитной картой, но снизилось для тех, кто воспользовался потребительским кредитом в магазине.
- ✦ Медианное значение общей задолженности по кредитам выросло за последние полгода с 70 до 80 тыс. рублей, причем рост этого значения произошел практически по всем основным видам кредитов, кроме ипотечного. Медианное значение общей задолженности по ипотечным кредитам, наоборот, немного снизилось.
- ✦ Несколько увеличилась доля людей, испытывающих сложности с погашением кредита и допустивших просрочку очередного платежа: с 20% до 27% от общего числа заёмщиков. В свою очередь, доля заёмщиков, опасющихся, что они не смогут расплатиться по кредиту, остаётся примерно на одном и том же уровне на протяжении последних 6 месяцев (около 20%). Число заемщиков, считающих, что за последние два-три месяца платить по кредиту им стало тяжелее, чем раньше, снизилось, а количество тех, кто говорит, что уровень финансовой нагрузки по кредиту у них не изменился, возросло.
- ✦ Доля людей, имеющих какие-то денежные долги частным лицам (родственникам, знакомым, друзьям, коллегам и т.п.), практически не изменилась за последние три месяца.



Рис. 32. Планы взять кредит в ближайшие 12 месяцев

Вы или члены Вашей семьи в ближайшие 12 месяцев собираетесь или нет покупать что-либо в кредит или брать банковский кредит?

Данные в % от всех опрошенных

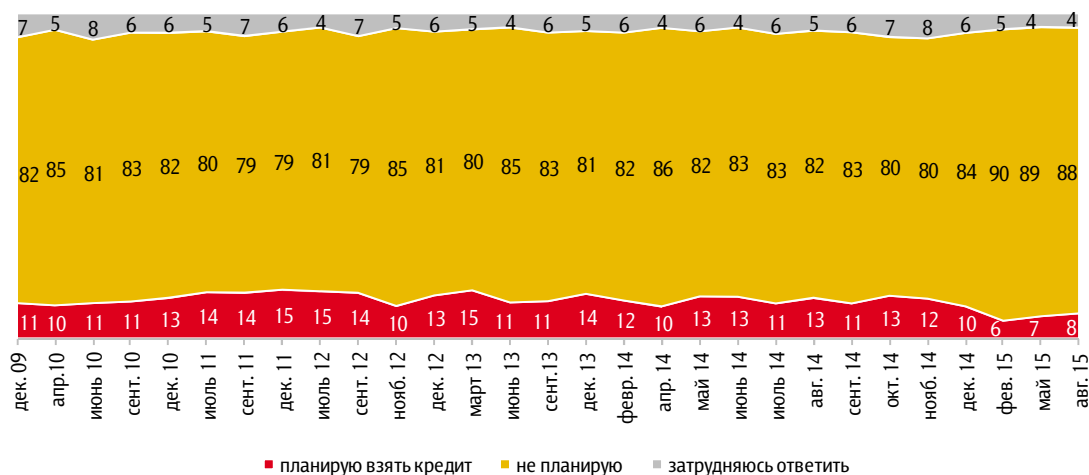


Рис. 33. Наличие кредита

Скажите, пожалуйста, а сегодня у Вас есть какой-либо банковский или потребительский кредит, по которому Вам ещё нужно выплачивать деньги?

Данные в % от всех опрошенных





Рис. 34. Ежемесячные выплаты по кредитам (медианные значения)

Данные в тыс. рублей



Рис. 35. Общий размер задолженности по кредитам (медианные значения)

Данные в тыс. рублей

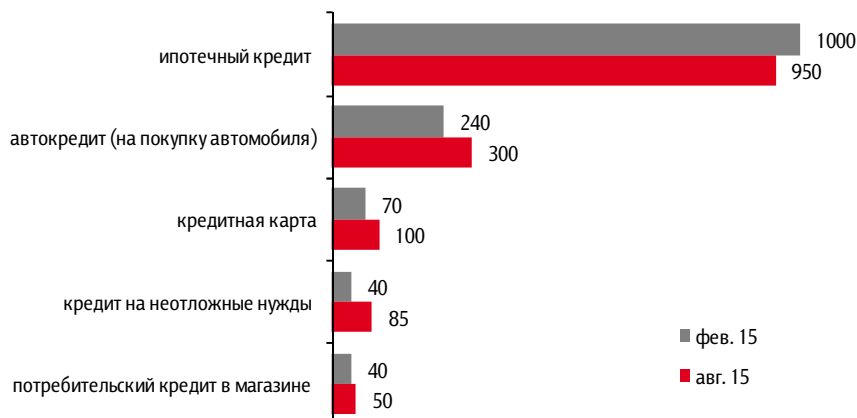




Рис. 36. Изменение ситуации с выплатой кредитов

Скажите, пожалуйста, за последние два-три месяца платить по кредиту (кредитам) Вам (Вашей семье) стало легче, чем раньше, тяжелее или в этом отношении ничего не изменилось?

Данные в % от заемщиков

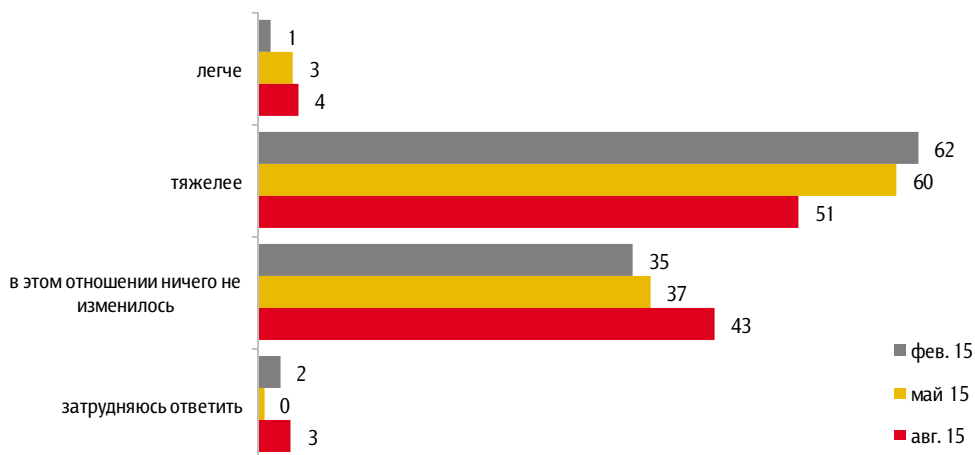


Рис. 37. Задержки с текущим погашением кредита

В течение последних 12 месяцев случалось ли так, что Вы (Ваша семья) не могли внести очередной платеж по кредиту?

Данные в % от заемщиков

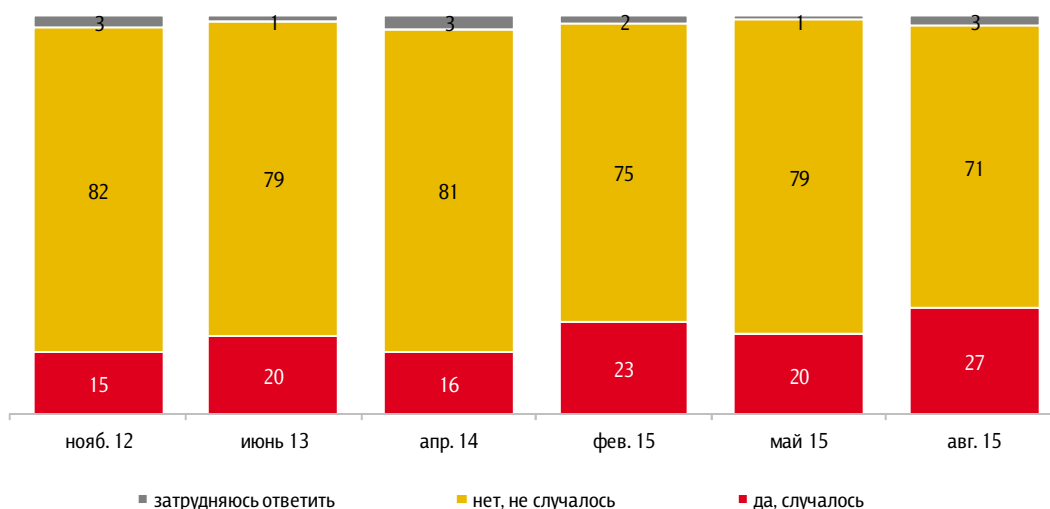




Рис. 38. Вероятность дефолта по кредиту

Может или не может случиться так, что Вы (Ваша семья) не сможете расплатиться по кредиту? И если может, то такое развитие событий, на Ваш взгляд, очень вероятно или маловероятно?

Данные в % от заемщиков

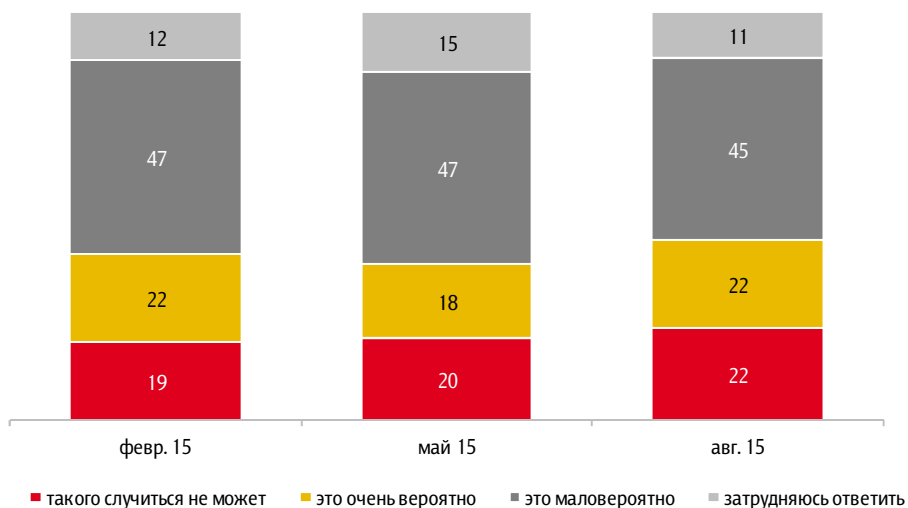


Рис. 39. Наличие долгов частным лицам

Скажите, пожалуйста, на сегодня у Вас (Вашей семьи) есть какие-то денежные долги частным лицам (родственникам, знакомым, друзьям, коллегам и т.п.)?

Данные в % от всех опрошенных

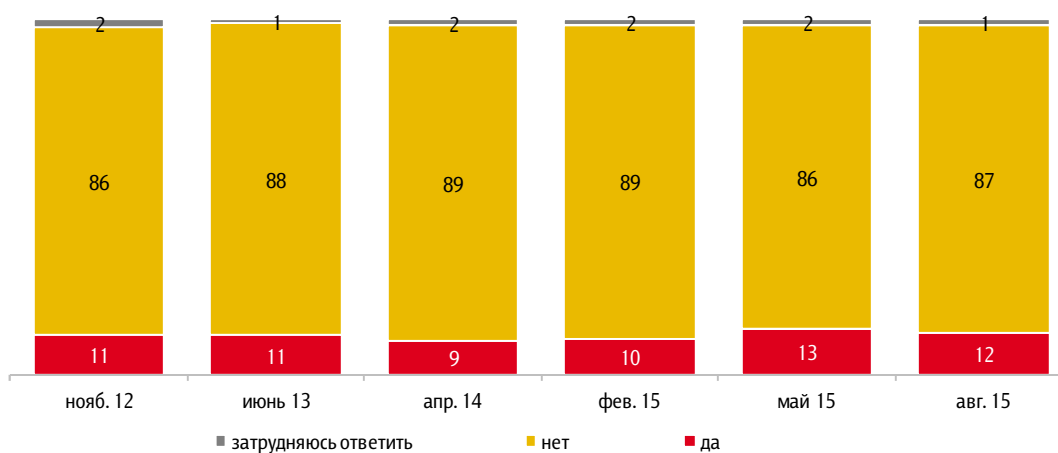
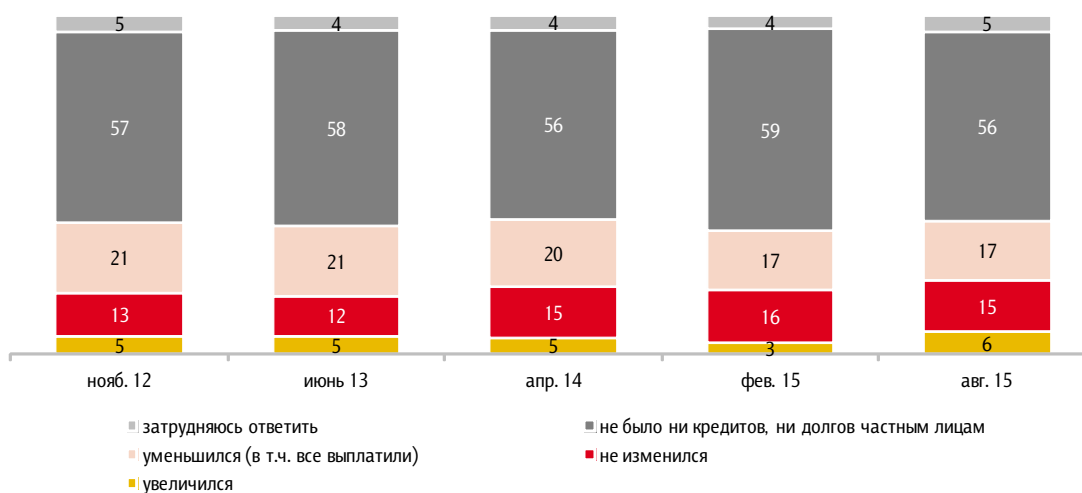




Рис. 40. Изменение общего размера задолженности за последний год

Скажите, пожалуйста, за последний год общий размер Ваших (Вашей семьи) денежных долгов частным лицам, непогашенных банковских кредитов, ссуд и т.д. увеличился, уменьшился или не изменился? Или ни долгов, ни кредитов у Вас (Вашей семьи) не было?

Данные в % от всех опрошенных





Приложение. Результаты ответов респондентов на открытые вопросы

Комментарии по результатам ответов на открытый вопрос о причинах роста цен

- ✦ В августе в распределении ответов респондентов на вопрос о возможных причинах будущего роста цен произошли некоторые изменения.
- ✦ Так, выросла доля людей, связывающих рост цен со снижением курса национальной валюты по отношению к доллару и евро – как среди тех, кто говорит о сильном росте цен, так и среди тех, кто полагает, что он будет умеренным.
- ✦ Одновременно увеличилось число респондентов, считающих, что причиной роста цен является нестабильная, кризисная экономическая ситуация в стране.



Табл. 1. Возможные причины роста цен в ближайшее время (1)

Почему Вы думаете, что цены на продукты питания, непродовольственные товары и на услуги в следующем месяце **вырастут очень сильно?**

Данные в % от всех опрошенных

	сент. 14	окт. 14	нояб. 14	дек. 14	январь 15	февраль 15	март 15	апрель 15	май 15	июнь 15	июль 15	август 15
Растет курс евро, доллара, рубль падает	1	2	3	9	4	3	2	1	1	1	1	3
Цены растут постоянно, они никогда не снижаются	4	3	4	3	4	4	3	2	2	3	3	3
Нестабильная экономическая ситуация в стране (в т.ч. кризис)	1	2	2	3	4	4	2	1	2	1	0	3
Неэффективная экономическая политика государства	1	1	1	2	2	2	2	1	1	1	1	2
События на Украине, помощь Украине	2	2	1	2	1	3	2	2	1	2	1	1
Санкции США и Европы против России, ухудшение отношений со странами Запада	2	2	2	3	2	1	2	0	0	1	1	1
Виноваты производители, владельцы частных магазинов	1	1	0	1	1	1	1	0	1	1	1	1
Инфляция	1	1	1	1	1	1	1	1	0	1	<1	1
Рост цен на нефть, бензин	0	1	1	1	0	0	0	0	0	0	1	1
Снижение цены на нефть	0	0	0	0	2	1	0	0	0	0	<1	1
Недоверие президенту, правительству, властям	1	1	0	1	1	0	1	1	1	1	1	<1
Информация о повышении цен в СМИ, об этом говорят	0	0	1	2	1	1	0	0	0	1	<1	<1
Сезонное снижение/повышение цен	1	0	0	0	0	0	0	0	0	0	<1	<1
Рост тарифов на коммунальные услуги	0	0	0	0	0	0	0	0	0	3	1	0



Табл. 2. Возможные причины роста цен в ближайшее время (2)

Почему Вы думаете, что цены на продукты питания, непродовольственные товары и на услуги в следующем месяце вырастут вырастут умеренно?

Данные в % от всех опрошенных

	сент. 14	окт. 14	нояб. 14	дек. 14	январь 15	февр. 15	март 15	апр. 15	май 15	июнь 15	июль 15	авг. 15
Цены растут постоянно, они никогда не снижаются	12	9	9	5	6	5	6	6	8	8	9	10
Растет курс евро, доллара, рубль падает	1	3	6	6	4	3	2	1	1	1	2	5
Нестабильная экономическая ситуация в стране (в т.ч. кризис)	2	2	2	2	3	4	3	2	3	3	2	4
Санкции США и Европы против России, ухудшение отношений со странами Запада	3	3	2	2	2	2	2	1	1	1	1	2
События на Украине, помощь Украине	3	2	2	1	0	2	2	1	1	1	1	2
Инфляция	2	2	2	1	1	1	1	1	1	1	2	1
Виноваты производители, владельцы частных магазинов	2	1	1	1	1	1	2	1	1	1	1	1
Цены уже очень высокие, последнее повышение было недавно	1	1	1	1	3	4	4	2	1	1	3	1
Сезонное снижение/повышение цен	2	1	0	0	0	0	0	0	1	1	2	1
Неэффективная экономическая политика государства	2	2	1	1	1	1	1	2	1	1	1	1
Стабилизируется экономическая ситуация	0	0	0	0	1	1	1	1	1	1	1	1
Снижение цены на нефть	0	0	0	0	1	0	0	0	0	0	0	1
Рост цен на нефть, бензин	1	1	1	1	0	0	0	1	0	1	1	1
Надеюсь на лучшее	0	0	0	0	1	1	1	1	1	1	1	1
Укрепление курса рубля	0	0	0	0	0	0	0	3	1	1	0	0
Власти удерживают рост цен	1	1	1	1	1	2	3	1	1	0	1	1
Рост тарифов на коммунальные услуги	0	0	0	0	0	0	0	0	0	1	1	<1
Снизилась покупательская способность населения	0	0	0	0	1	1	1	0	0	1	1	<1



Табл. 3. Возможные причины роста цен в ближайшее время (3)

Почему Вы думаете, что цены на продукты питания, непродовольственные товары и на услуги в следующем месяце **вырастут незначительно?**

Данные в % от всех опрошенных

	сент. 14	окт. 14	нояб. 14	дек. 14	январь 15	февр. 15	март 15	апр. 15	май 15	июнь 15	июль 15	авг. 15
Цены растут постоянно, они никогда не снижаются	1	2	1	1	1	1	1	2	1	3	4	2
Цены уже очень высокие, последнее повышение было недавно	1	1	1	0	1	1	2	1	1	1	2	1
Растет курс евро, доллара, рубль падает	0	1	1	1	1	1	0	0	0	1	1	1
Стабилизируется экономическая ситуация	0	0	0	0	0	1	1	1	1	1	1	1
Сезонное снижение/повышение цен	0	0	0	0	0	0	0	0	1	2	0	1
Нестабильная экономическая ситуация в стране (в т.ч. кризис)	0	0	0	0	0	0	1	0	1	1	1	<1
Снизилась покупательская способность населения	0	0	0	0	0	1	0	0	1	0	<1	<1
Укрепление курса рубля	0	0	0	0	0	0	0	2	1	1	0	0
Санкции США и Европы против России, ухудшение отношений со странами Запада	0	0	0	0	0	0	0	0	0	0	0	<1

Распределения ответов респондентов на открытые вопросы

Почему Вы думаете, что цены вырастут очень сильно?

данные в % от всех опрошенных,
приведены наиболее показательные высказывания

Растет курс евро, доллара, рубль падает	3
<i>«Удорожание доллара»; «доллар вырос»; «доллар сильно вырос»; «евро 72 рубля уже»; «евро 70, а доллар 60. Конечно, подорожает».</i>	
Цены растут постоянно, они никогда не снижаются	3
<i>«По-другому быть не может»; «они сильно всегда растут»; «всё всегда растет»; «всё время растут»; «каждый день дорожает»; «последнее время это постоянно наблюдается».</i>	
Нестабильная экономическая ситуация в стране (в т. ч. кризис)	3
<i>«Плохое положение в стране»; «нестабильность на рынке, в экономике»; «экономика страны хромает»; «слабая экономика, застой»; «в стране кризис»; «пока кризис не кончится в стране».</i>	
Неэффективная экономическая политика государства	2
<i>«В нашей стране можно всё это увеличить безнаказанно»; «нет контроля государства»; «за ценообразованием нет контроля, и всё растет»; «государству невыгодно держать низкие цены»; «нужно пополнять бюджет»; «поднятие налогов».</i>	
Санкции США и Европы против России, ухудшение отношений со странами Запада	1
<i>«Политическая обстановка в мире»; «противостояние внешнее»; «внешние отношения, санкции»; «работа западных санкций»; «из-за санкций из Америки».</i>	
Виноваты производители, владельцы частных магазинов	1
<i>«Искусственно поднимают цены»; «накручивают предприниматели»; «бизнесмену хочется подешевле купить, а продать подороже»; «заговор спекулянтов»; «перекупщики виноваты».</i>	
Инфляция	1
<i>«Инфляция»; «инфляция в стране»; «высокая инфляция».</i>	
События на Украине, помощь Украине	1
<i>«В связи с войной на Украине»; «война на Украине продолжается»; «помощь Украине»; «из-за нашей помощи Донбассу».</i>	
Снижается цена на нефть	1
<i>«Подешевле нефть»; «потому что цены на нефть неуклонно снижаются»; «цена на нефть снижается, отсюда рост цен».</i>	
Рост цен на бензин	1
<i>«Подорожал бензин»; «бензин за месяц подорожал на 10 %»; «бензин дорожает, перевозка товаров обходится дорого»; «цена на бензин растет, и цены на всё соответственно».</i>	

данные в % от всех опрошенных,
приведены наиболее показательные высказывания

Сезонное снижение / повышение цен	<1
<i>«Из-за осени»; «осенью всё становится дороже»; «заготовки начались»; «сезон соленья».</i>	
Информация о повышении цен в СМИ, об этом говорят	<1
<i>«Обещают»; «говорят так»; «все говорят, что вырастут»; «информация»; «по ТВ говорят».</i>	
Недоверие президенту, правительству, властям	<1
<i>«Толку от нашего правительства нет»; «характер руководителей, от которых зависит жизнь; не работают законы»; «Путин виноват»; «воровство».</i>	
Другое	1
<i>«Лучше уже не будет»; «вырастут цены на сырье»; «когда большой урожай, то дороже цены»; «из-за пенсии»; «свет, газ дорожают».</i>	
Затрудняюсь ответить, нет ответа	4

Почему Вы думаете, что цены вырастут умеренно?

данные в % от всех опрошенных,
приведены наиболее показательные высказывания

Цены растут постоянно, они никогда не снижаются	10
<i>«Всё вечно дорожает»; «всё растет в цене постоянно»; «тенденция такая в стране»; «в нашей стране цены поднимаются только вверх»; «всё растет с каждым днем»; «всегда росли, и будут расти – мы так привыкли»; «вырастут обязательно. Уже не помню, когда снижались»; «цены поднимаются равномерно на примерно одинаковый процент»; «цены каждую неделю растут на 1-2 рубля».</i>	
Растет курс евро, доллара, рубль падает	5
<i>«Постоянно валюта растет»; «падает курс рубля по отношению к доллару»; «доллар крепнет, рубль падает»; «доллар растет, и цены растут с ним».</i>	
Нестабильная экономическая ситуация в стране (в т. ч. кризис)	4
<i>«Неэффективная экономика»; «всё разваливается, всё неспокойно и нестабильно»; «не улучшаются дела в экономике, ничего не меняется»; «экономика и сельское хозяйство не развиваются, в них нет вложений»; «нет своих заводов – импорт»; «всё хуже и хуже живем, заводы тормозят, работы меньше»; «нет совхозов, нет продуктов отечественного производства».</i>	

данные в % от всех опрошенных,
приведены наиболее показательные высказывания

Санкции США и Европы против России, ухудшение отношений со странами Запада	2
<i>«Влияют санкции»; «это связано с санкциями»; «санкции везде»; «за счет санкций на Россию»; «в связи с санкциями на продовольственные товары»; «из-за санкций подорожали многие товары и продукты».</i>	
События на Украине, помощь Украине	2
<i>«В связи с войной на Украине»; «будем помогать Украине»; «говорят, что нужно помогать Донбассу»; «из-за помощи Донбассу».</i>	
Неэффективная экономическая политика государства	1
<i>«Государство за этим не следит и не регулирует»; «нет контроля над ростом цен»; «нет контроля за спекуляцией»; «пока нет единой политики ценообразования в государстве, цены будут расти, как того захотят богатые».</i>	
Инфляция	1
<i>«Инфляция в стране. Поэтому»; «из-за инфляции»; «продолжается понемногу инфляция»; «в стране инфляция, постоянно цены растут»; «везде инфляция и, конечно, цены растут».</i>	
Виноваты производители, владельцы частных магазинов	1
<i>«Деньги нужны всем»; «каждый хочет урвать себе кусочек»; «торговля использует момент кризиса, чтобы повысить цены»; «монополисты устанавливают в сетевых магазинах»; «ценами руководят частники»; «это спекуляция»; «торгаши бессовестные».</i>	
Цены уже очень высокие, последнее повышение было недавно	1
<i>«Потому что уже выросли»; «некуда расти уже»; «больше некуда»; «сколько же можно ценам расти?»; «уже выросли, дальше некуда»; «а куда уже дальше-то?».</i>	
Сезонное снижение / повышение цен	1
<i>«Начинается учебный сезон»; «будет уборка урожая»; «осенью начинаются все кризисы»; «к осени, зиме всегда растут»; «на зиму всё подрастет»; «сезон огородный»; «сезон, спад цен».</i>	
Стабилизируется экономическая ситуация	1
<i>«Всё налаживается в стране»; «более-менее ситуация стабилизировалась»; «налаживается свое производство»; «наша промышленность даст нам продукты, производство налажат»; «начали больше своей продукции производить»; «больше стало отечественной продукции».</i>	
Снижается цена на нефть	1
<i>«Нефть дешевеет»; «потому что нефть сильно дешевеет»; «низкие цены на нефть».</i>	
Рост цен на нефть, бензин	1
<i>«Подорожал бензин»; «бензин опять дорожает, значит, все цены повысятся»; «бензин дорожает и дорожает, услуги повышаются»; «подорожал бензин, повысились транспортные услуги по доставке».</i>	

данные в % от всех опрошенных,
приведены наиболее показательные высказывания

Надеюсь на лучшее	1
<i>«Хочется так думать»; «надеюсь»; «надеюсь на лучшее»; «я на это надеюсь».</i>	
Информация о повышении цен в СМИ, об этом говорят	1
<i>«Все так говорят»; «источники информации»; «в новостях говорили»; «потому что смотрю новости»; «информация по ТВ – обещают умеренный рост цен»; «Путин сказал так».</i>	
Власти удерживают рост цен	1
<i>«Государство регулирует»; «правительство старается»; «пока тормозят, чтобы сильно не росли»; «пока государство регулирует, значит, бешеного роста не будет».</i>	
Рост цен может вызвать недовольство населения	<1
<i>«Потому что государство не заинтересовано вызывать недовольство населения»; «опасно резко повышать цены, это может вызвать недовольство населения»; «если поднимут цену сразу на много, народ может взбунтоваться, а так приучают понемногу и поднимают»; «будет бунт»; «нельзя так – революция будет».</i>	
Снизилась покупательская способность населения	<1
<i>«Если очень сильно вырастут, то встанет вся торговля»; «люди не смогут покупать товар»; «уже и так никто ничего не покупает»; «у людей просто нет денег».</i>	
Рост тарифов на коммунальные услуги	<1
<i>«На коммунальные услуги обещали поднять»; «после повышения цен на тарифы ЖКХ»; «жилье подорожает и цены на продукты тоже»; «квартплату подняли. Всегда растут».</i>	
Другое	1
<i>«За месяц ничего не изменится»; «выборы скоро»; «засуха»; «пенсии повысят и всё повысят»; «свежий грипп, неурожай».</i>	
Затрудняюсь ответить, нет ответа	8

Почему Вы думаете, что цены вырастут незначительно?

данные в % от всех опрошенных,
приведены наиболее показательные высказывания

Цены растут постоянно, они никогда не снижаются	2
<i>«Они не могут стоять на месте»; «они постоянно растут»; «всегда растут»; «постоянно растут понемногу»; «как обычно, потихоньку растут»; «всегда всё дорожает»; «ничего не дешевеет, только дорожает всё».</i>	
Цены уже очень высокие, последнее повышение было недавно	1
<i>«Больше уже некуда расти»; «дальше некуда расти»; «и так выросли. Дальше некуда»; «куда больше?»; «да уже куда сильно расти?»; «уже сильно выросли. Куда же еще?».</i>	
Растет курс евро, доллара, рубль падает	1
<i>«Из-за курса валют»; «доллар и евро растут»; «доллар растет каждый день»; «рубль дешевеет».</i>	
Стабилизируется экономическая ситуация	1
<i>«Основной рост прошел»; «потому что стабильность есть»; «рубль должен укрепиться»; «доллар постепенно стабилизируется»; «налаживаем свое производство».</i>	
Сезонное снижение / повышение цен	1
<i>«Лето закончилось, вот все и поднимут»; «осень, сезон подешеветь овощам»; «осенью свои продукты с огорода»; «сейчас лето, поспевают овощи, фрукты»; «к школе поднимутся».</i>	
Санкции США и Европы против России, ухудшение отношений со странами Запада	<1
<i>«Из-за санкций может что-то подорожать»; «какие-то очередные санкции со стороны Европы будут»; «мешает обстановка вокруг России – не дают сосредоточиться на отечественном производстве».</i>	
Инфляция	<1
<i>«Из-за инфляции»; «растет инфляция»; «так как инфляция в стране».</i>	
Нестабильная экономическая ситуация в стране (в т.ч. кризис)	<1
<i>«Кризис»; «экономика падает»; «идет спад экономики».</i>	
Надеюсь на лучшее	<1
<i>«Надеюсь»; «надеяться хочется на лучшее»; «надеюсь, что не будет скачка доллара».</i>	
Снизилась покупательская способность населения	<1
<i>«Снизилась покупательская способность»; «если вырастут сильно, люди не смогут уже покупать»; «доллар долларом, а у людей всё равно возможности ограничены».</i>	

данные в % от всех опрошенных,
приведены наиболее показательные высказывания

Другое	1
<i>«Говорят так»; «правительству без разницы, как живет простой народ»; «до выборов не будут повышать»; «дальнейшее повышение цен приведет к сильным возмущениям населения»; «на электроэнергию будут расти»; «много отправляем гуманитарной помощи Донбассу»; «свет подорожал».</i>	

Затрудняюсь ответить, нет ответа	3
---	---

Почему Вы думаете, что цены не изменятся?

данные в % от всех опрошенных,
приведены наиболее показательные высказывания

Цены уже очень высокие, последнее повышение было недавно	2
<i>«И так уже выросли значительно»; «их вот только подняли»; «больше некуда расти»; «некуда уже расти ценам»; «хватит пока им расти»; «уже максимально, уже не знаешь, что и покупать»; «и так выросло всё. Пока будет затишье»; «может быть, хватит им повышаться?».</i>	

Сезонная стабилизация цен	1
<i>«Лето, много продуктов»; «август. Всего будет много»; «наступает осень, а это подспорье от дачи»; «скоро урожай. Осень»; «благоприятная пора: осень, новый урожай»; «новый урожай».</i>	

Стабилизироваться экономическая ситуация	1
<i>«Надеюсь, что ситуация нормализуется»; «просто предполагаю, предпосылок к росту нет»; «кризис миновал, уже вряд ли начнут скакать цены»; «стали больше производить собственной продукции»; «будут свои отечественные овощи».</i>	

Другое	1
<i>«Малый период»; «за месяц не думаю, что будет глобальное изменение»; «у нас ничего не дешевеет»; «чтоб поспокойнее было перед выборами»; «говорят по ТВ»; «курс доллара не будет выше»; «всё поднимется, если поднимется бензин».</i>	

Затрудняюсь ответить, нет ответа	2
---	---

Почему Вы думаете, что цены снизятся?

данные в % от всех опрошенных

Все ответы	<1
<i>«Пик кризиса»; «не повышают зарплату»; «к пенсии добавили 150 р., продукты дорожают на 500 р., образно выражаясь»; «начнутся овощи, будет урожай»; «осенью урожай будет, цены на овощи и фрукты снизятся»; «в регионах дешевле продовольствие – привезут в Питер»; «люди меньше покупают овощей и продуктов, мебель и одежду будут покупать на Новый год»; «потому что большие супермаркеты делают акции – можно купить».</i>	



ООО «инФОРМ»

© ООО «ИНФОМ»

