

По заказу **Банка России**

Волна **36**

**Измерение
инфляционных ожиданий
и потребительских настроений
на основе опросов населения**

Краткий отчёт по десятому опросу
Октябрь 2015

© ООО «инФОМ»



ООО «инФОМ»



123022, Россия, Москва, ул. Рочдельская, д. 15 стр. 16А

Телефон: +7 495 620-62-32

Факс: +7 495 620-62-33

Сайт: www.fom.ru

E-mail: fom@fom.ru



Параметры опроса

Октябрь 2015. 10 опрос (36 волна)

Метод	Стандартизированный опрос населения по репрезентативной общероссийской выборке.
Исследуемая совокупность	Взрослое население РФ (граждане старше 18 лет).
Выборка опроса	Территориальная трехступенчатая стратифицированная выборка домохозяйств. На первом этапе отбирались административные районы субъектов РФ, на втором – населенные пункты или избирательные участки внутри районов, на третьем – производился отбор домохозяйств маршрутным методом. Выборка репрезентирует население России в возрасте от 18 лет и старше.
Количество респондентов	2000 человек.
География опроса	105 населенных пунктов в 55 субъектах РФ.
Сроки проведения полевых работ	15–18 октября 2015 г.
Технология опроса	Интервью по месту жительства в режиме «face-to-face».
Статистическая погрешность	Не превышает 3,3%.

Опрос населения проводился по анкете, состоящей из закрытых и открытых вопросов. При ответе на *закрытый вопрос* респондент должен выбрать наиболее подходящий для него вариант ответа (один или несколько) из числа предложенных. В ряде случаев интервьюер показывает респонденту карточку с перечнем вариантов ответа.

При ответе на *открытый вопрос* респонденту предлагается самому сформулировать один или несколько вариантов ответа. Интервьюер просто читает формулировку вопроса и не приводит никаких вариантов ответа.



Мониторинг инфляционных ожиданий и потребительских настроений

- ✦ В октябре 2015 года установки российского населения относительно роста цен, наблюдаемого в прошлом и ожидаемого в будущем, в целом несколько улучшились: по большинству вопросов наблюдается не очень большая, но положительная динамика.
- ✦ Единственное исключение составляет вопрос о росте цен за последний месяц: немного увеличилась доля людей, считающих, что цены выросли очень сильно. При этом чаще в контексте роста цен стали упоминаться такие продукты, как: мясо и птица; рыба и морепродукты; фрукты и овощи; яйца, молоко и молочная продукция. А из непродовольственных товаров – мебель; одежда, обувь, кожгалантерея; парфюмерно-косметические товары; табак и сигареты. Напротив, заметно реже россияне в октябре обращали внимание на рост цен на сахар и соль, жилищно-коммунальные услуги и бензин.
- ✦ Медианная оценка наблюдаемой годовой инфляции снизилась по сравнению с сентябрём. Также заметно снизилось число людей, считающих, что рост цен за последний год составил более 50%. Немного увеличилась доля людей, считающих, что за последний год цены росли так же, как и раньше. И при этом не изменились оценки, характеризующие соотношение динамики доходов и роста цен за последний год.
- ✦ Что касается *инфляционных ожиданий*, то они также в целом стали более оптимистичными. Увеличилось число людей, которые считают, что в следующем *месяце* цены вырастут лишь незначительно, и тех, которые полагают, что в следующем *году* цены будут расти медленнее, чем сейчас. Уменьшилась медианная оценка ожидаемой годовой инфляции. Снизилось число людей, которые считают, что в следующем году их доходы не будут расти. Наконец, уменьшилось число граждан, которые ожидают, что инфляция в трехлетней перспективе превысит целевой уровень Банка России в 4% годовых.
- ✦ В октябре 2015 года немного снизилась доля граждан, прибегающих к «ограничительным» стратегиям поведения в условиях инфляции – таким, как приобретение более дешёвых продуктов и товаров и отказ от некоторых продуктов питания, товаров, услуг, развлечений. Но при этом увеличилось число людей, считающих необходимым покупать продукты впрок.



- ✦ Немного укрепился уровень доверия к рублю: чуть реже россияне стали ожидать снижения его курса в годовой перспективе и одновременно выросло число тех, кто считает, что хранить сбережения сейчас лучше в рублях. При этом почти две трети опрошенных (60%) заявили, что им никогда не приходилось иметь дело с иностранной валютой, и лишь 14% респондентов сказали, что совершали какие-то операции с валютой за последний год. Число людей, имеющих валютные накопления, не изменилось и составляет лишь около 4% от всех россиян.
- ✦ Потребительские и кредитные установки российских граждан за последний месяц существенным образом не изменились.
- ✦ Сберегательные установки изменились незначительно. Чуть выросла доля тех, кто предпочел бы сберечь гипотетическую дополнительную прибавку к доходу, за счет небольшого сокращения доли тех, кто предпочел бы ее потратить. Также выросла доля тех, кто, рассуждая о способе хранения сбережений, предпочел бы вариант комбинирования банковских вкладов и наличной формы.
- ✦ Сократилось число людей, которые считают нынешнюю обстановку в стране недостаточно благоприятной для того, чтобы делать инвестиции, вкладывать во что-либо свои деньги, – за счет роста доли тех, кто не определился с ответом. При этом под инвестициями люди понимают разные вещи: от абстрактного вложения денег вообще с целью получения прибыли до конкретных форм. А называя конкретные способы и инструменты инвестиций, россияне в первую очередь упоминают вложение денег: в бизнес, в свое дело; в недвижимость; в развивающееся производство; в акции, ценные бумаги.
- ✦ В октябре люди стали реже выражать опасения относительно того, что в ближайшее время им могут понизить, сократить заработную плату.
- ✦ Довольно существенные изменения зафиксированы в ожиданиях развития экономики страны на ближайшие годы, причем эти ожидания стали более позитивными. Так, меньше людей стали считать, что в России в ближайший год снизятся уровень жизни населения и уровень производства или вырастут уровень безработицы и уровень коррупции. Соответственно, с 19% до 27% выросло число тех, кто считает, что следующие 12 месяцев будут для экономики страны хорошим временем. Более позитивной стала оценка перспектив экономики и в пятилетней перспективе. За счёт этого индекс ожиданий вырос с 91 до 97 пунктов, а совокупный ИПН – с 81 до 85 пунктов.



Инфляционные ожидания

Рис. 1. Оценки роста цен за прошедший месяц

Как, по Вашему мнению, в целом изменились цены на продукты питания, непродовольственные товары и на услуги за прошедший месяц?¹

Данные в % от всех опрошенных

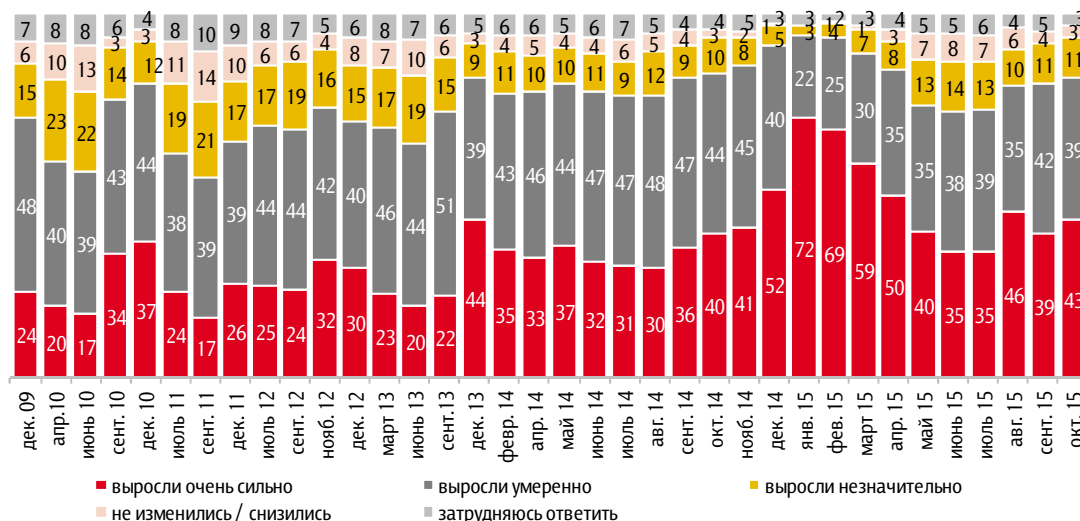
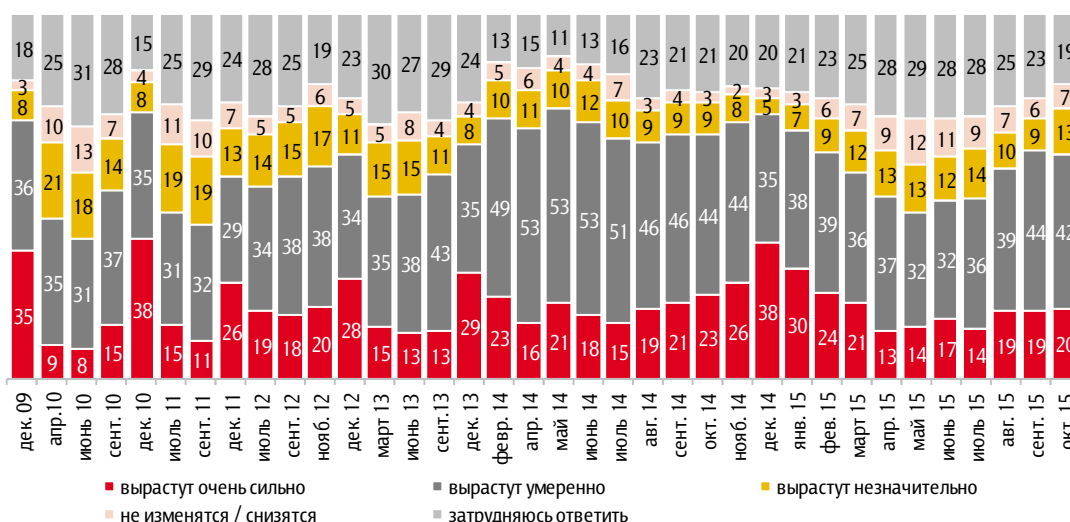


Рис. 2. Ожидания роста цен в следующем месяце

Как, по Вашему мнению, в целом изменятся цены на продукты питания, непродовольственные товары и на услуги в следующем месяце?²

Данные в % от всех опрошенных



¹ Вариант ответа «снизились» выбирали менее 1,5% опрошенных, поэтому на графике он отображен вместе с позицией «не изменились».

² Вариант ответа «снизятся» выбирали менее 1,5% опрошенных, поэтому на графике он отображен вместе с позицией «не изменятся».



Рис. 3. Товары и услуги, рост цен на которые наиболее заметен россиянам

По Вашим наблюдениям, на какие основные продукты, товары и услуги цены за последний месяц выросли очень сильно?

Данные в % от всех опрошенных

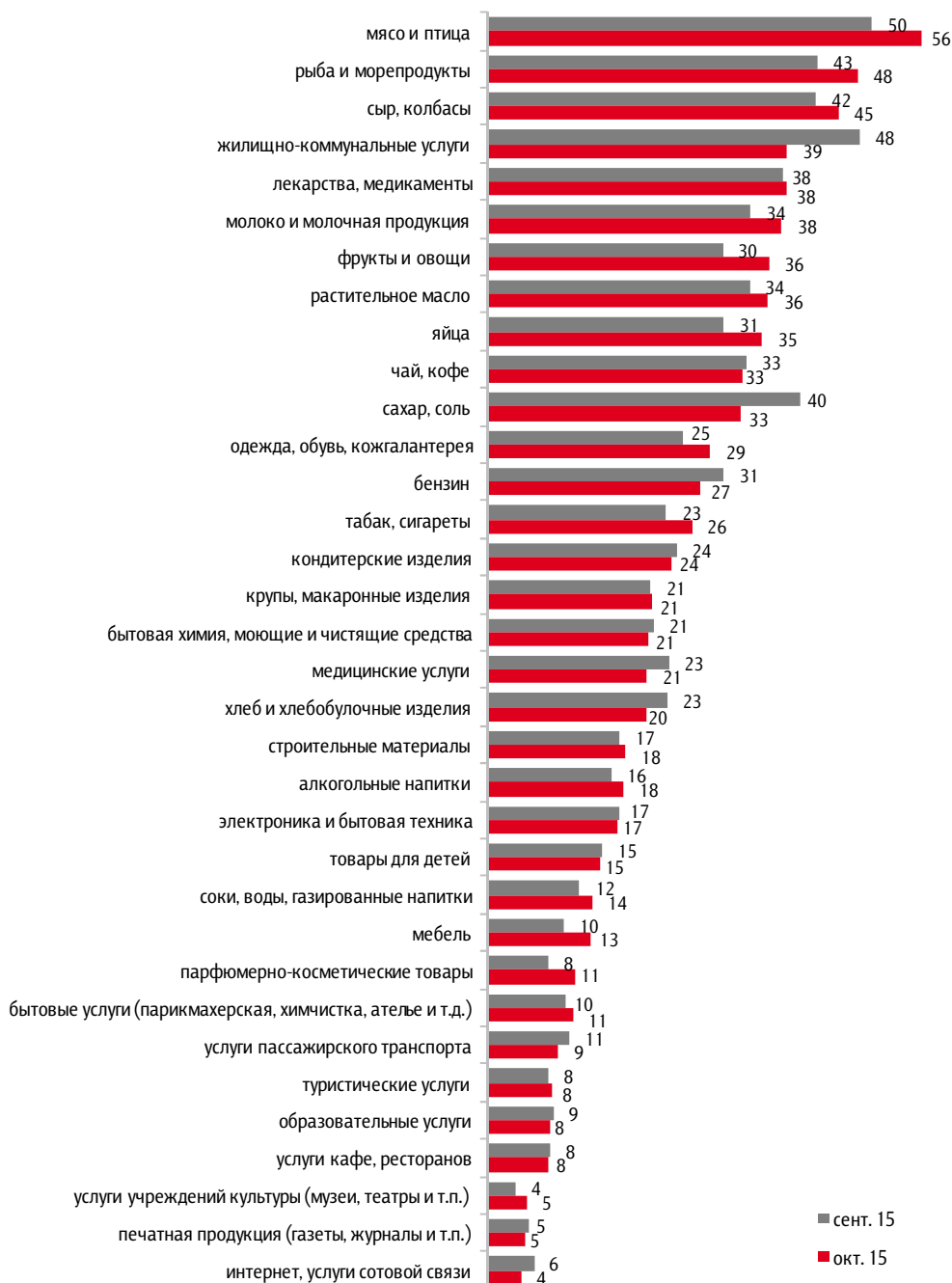




Рис. 4. Оценки роста цен за прошедший год

Как, по Вашему мнению, в целом менялись цены за прошедшие 12 месяцев (год)?³

Данные в % от всех опрошенных

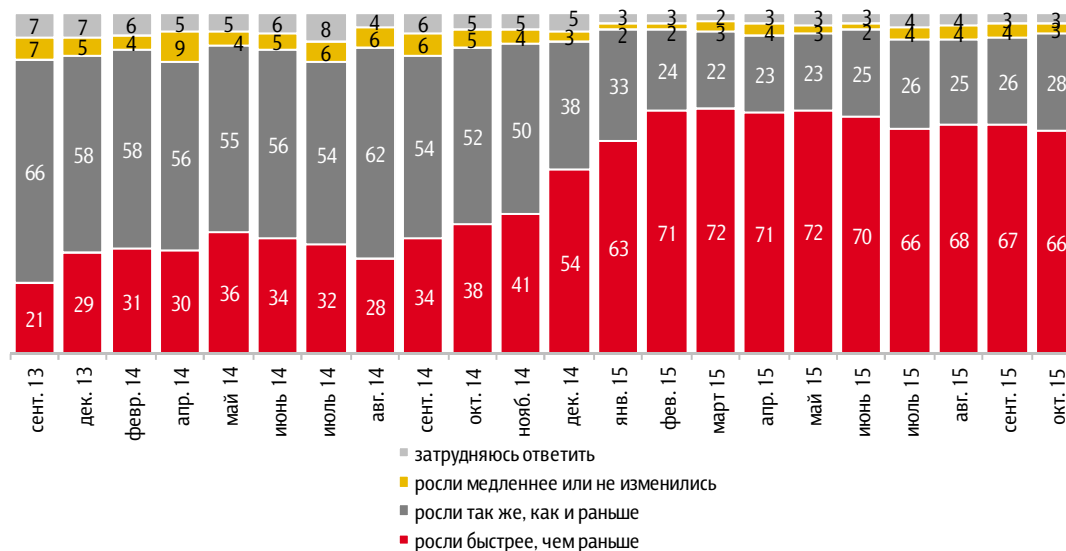
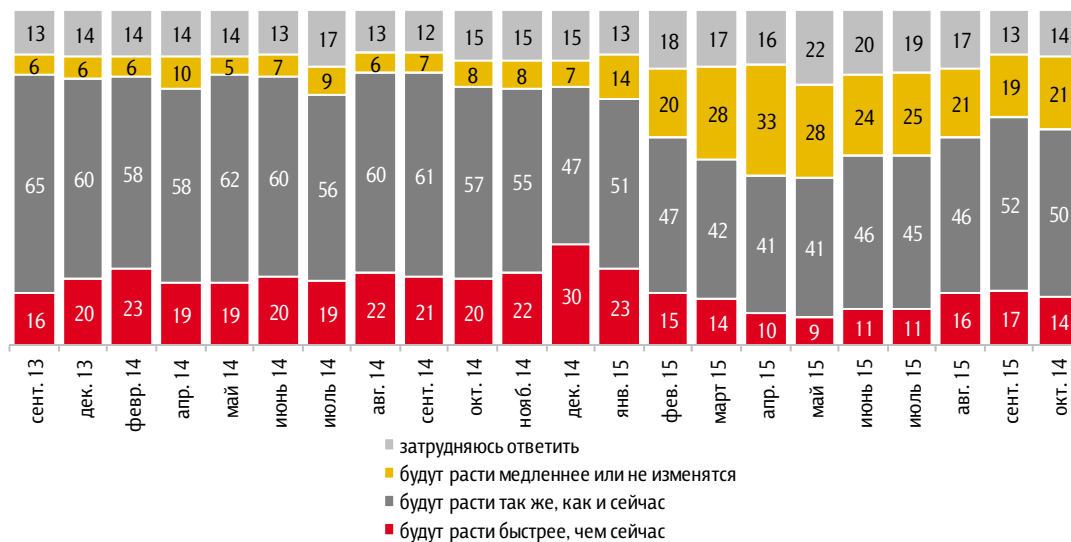


Рис. 5. Ожидания роста цен через год

Как, по Вашему мнению, в целом будут меняться цены в следующие 12 месяцев (год)?⁴

Данные в % от всех опрошенных



³ Вариант ответа «снижались» выбрали менее 1% опрошенных, поэтому на графике он не отображен.

⁴ Вариант ответа «будут снижаться» выбрали менее 1,5% опрошенных, поэтому на графике он не отображен.



Рис. 6. Прямые оценки инфляции: медианные значения

Данные в % годовых



Рис. 7. Доля людей, считающих, что цены за год выросли более чем на 50%

Данные в % от считающих, что цены за год выросли

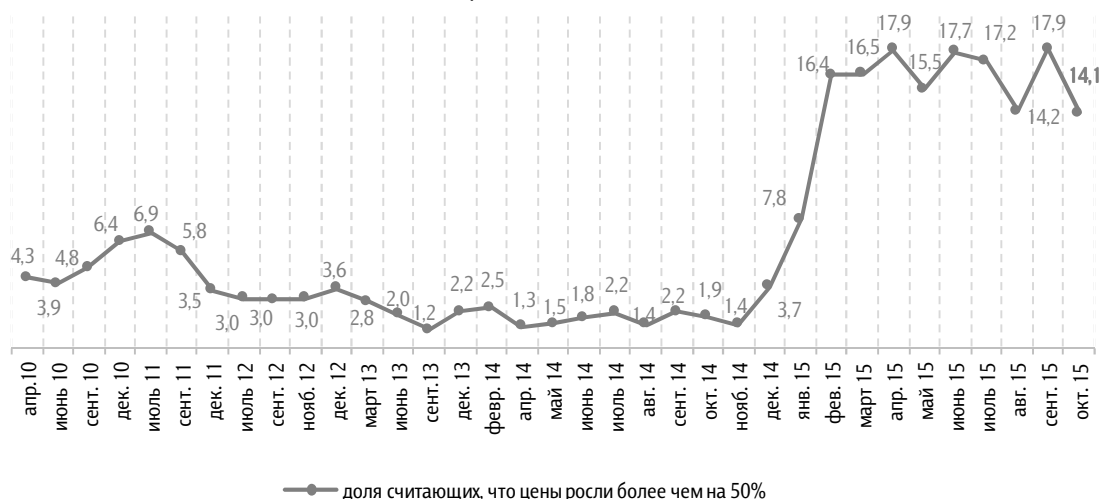
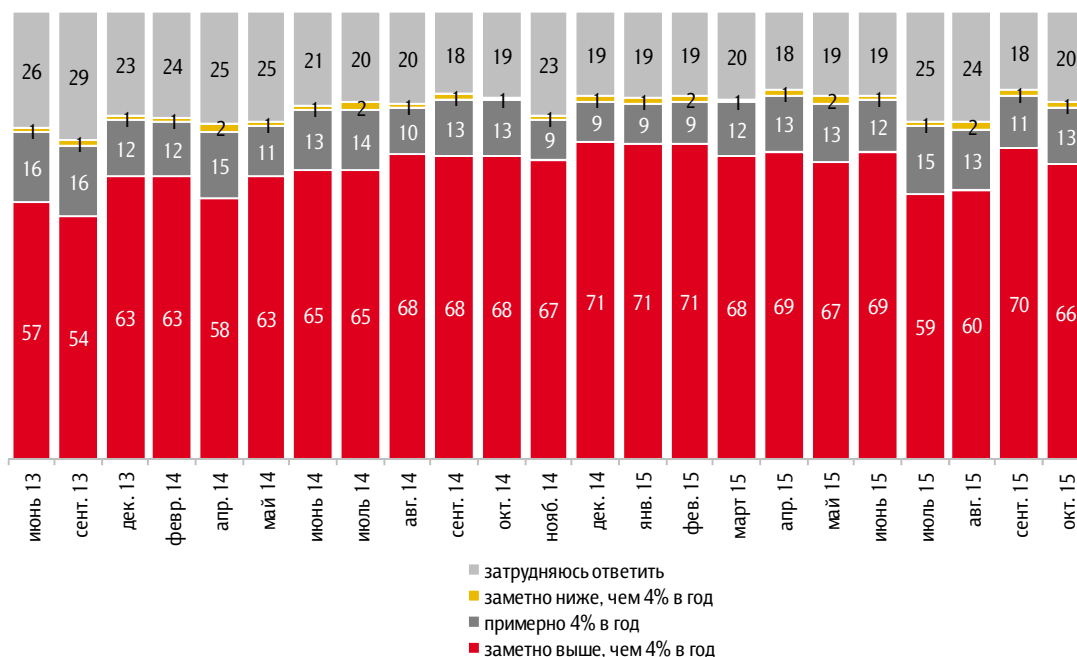




Рис. 8. Ожидания относительно уровня инфляции к концу 2017 года

По официальным данным, в 2014 году рост цен в России составил 11,4%. Центральный банк РФ намерен добиться, чтобы к концу 2017 года рост цен не превышал 4% в год. Как Вы считаете, будет ли рост цен к концу 2017 года таким, как планирует Центральный банк?⁵

Данные в % всех опрошенных



⁵ Формулировка вопроса дважды менялась от опроса к опросу, отражая текущие целевые установки Центробанка по инфляции. Предыдущая формулировка звучала следующим образом: «По официальным данным, в 2013 году рост цен в России составил 6,5%. Центральный банк РФ намерен добиться, чтобы к концу 2016 года рост цен не превышал 4% в год. Как Вы считаете, будет ли рост цен к концу 2016 года таким, как планирует Центральный банк?», варианты ответов: заметно выше, чем 4% в год; заметно ниже, чем 4% в год; примерно 4% в год; затрудняюсь ответить.



Рис. 9. Оценки динамики доходов и цен

Скажите, пожалуйста, какое из высказываний лучше всего описывает, как соотносились Ваши доходы и цены за последний год?

Данные в % от всех опрошенных

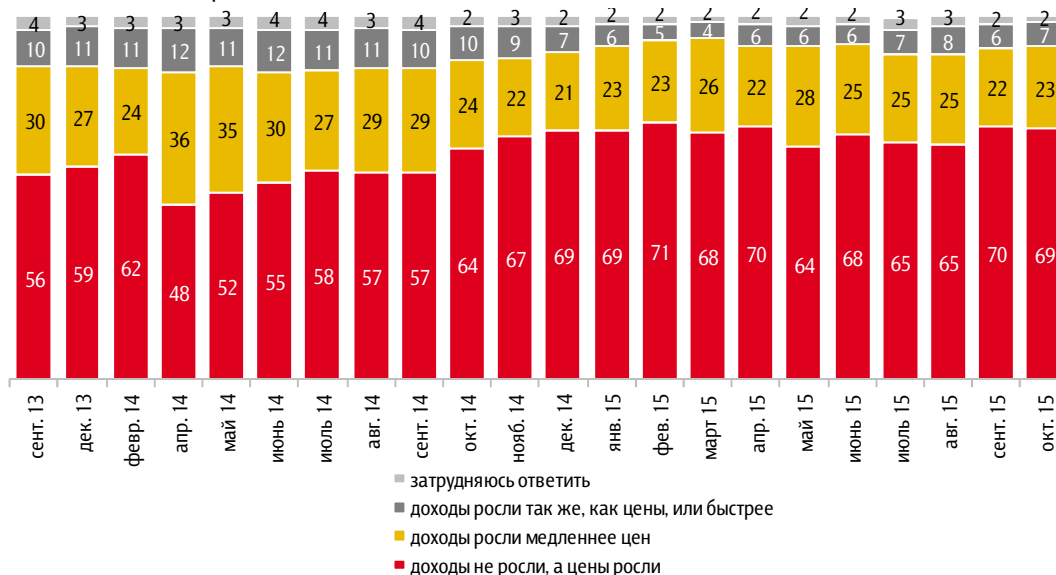


Рис. 10. Ожидания динамики доходов и цен

Как Вы думаете, а в следующем году как будут соотноситься Ваши доходы и цены?

Данные в % от всех опрошенных

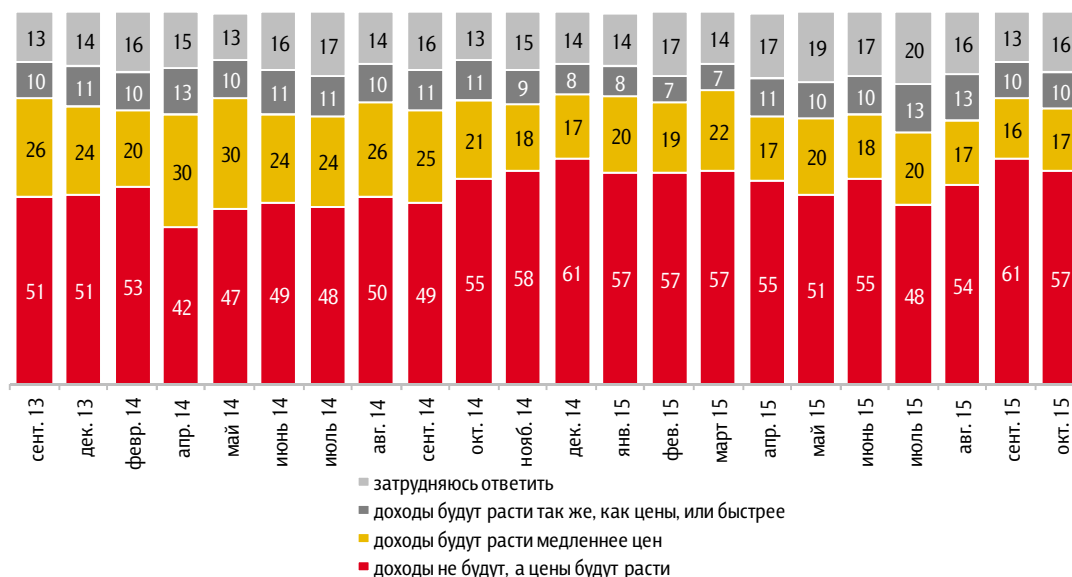
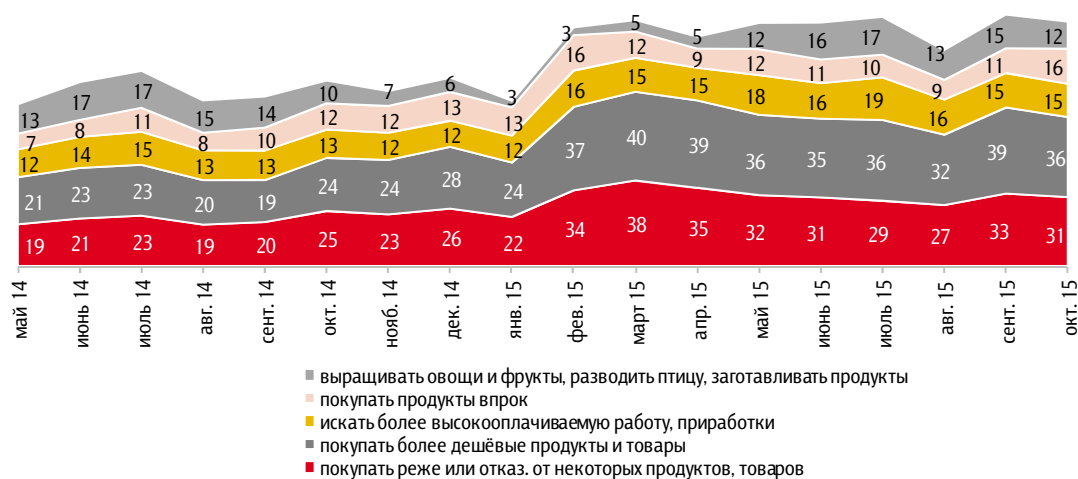




Рис. 11. Адаптация к инфляции

Скажите, пожалуйста, что из перечисленного Вы (члены Вашей семьи) начали делать за последний месяц?⁶

Данные в % всех опрошенных

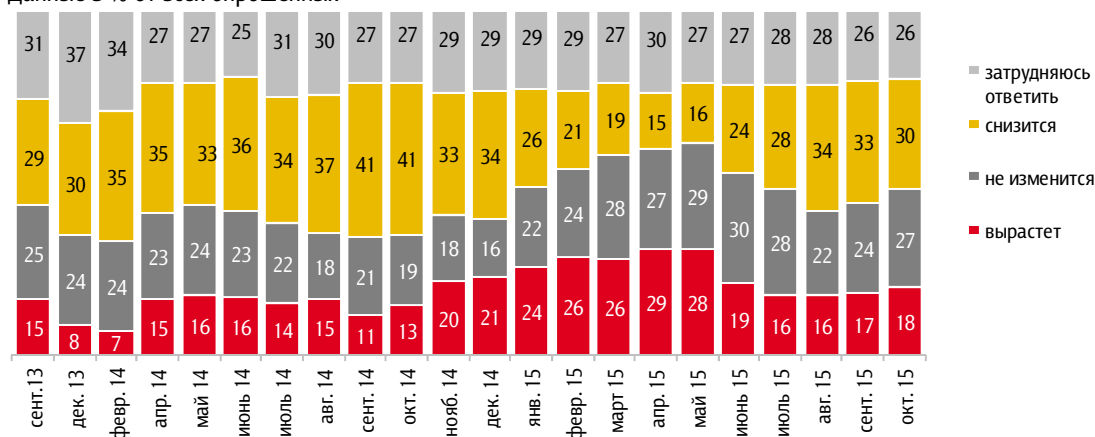


Восприятие динамики курса рубля к валютам

Рис. 12. Ожидания относительно изменения курса рубля по отношению к доллару США

Через год рубль по отношению к доллару...

Данные в % от всех опрошенных



⁶ На графике показаны наиболее часто упоминаемые позиции.



Рис. 13. Предпочитаемая валюта для осуществления сбережений

Если бы Вам сейчас пришлось выбирать, в чём хранить сбережения – в рублях или в иностранной валюте, то что Вы выбрали бы?

Данные в % от всех опрошенных

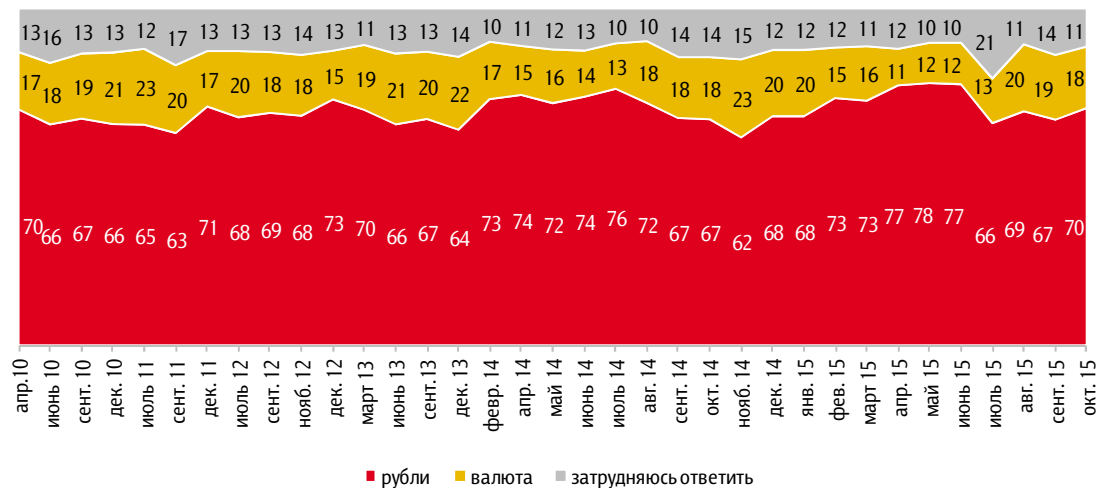


Рис. 14. Оценка последствий от снижения курса рубля

За последние несколько недель доллар стал стоить больше, чем раньше. Рост стоимости доллара по отношению к рублю как-то повлиял на жизнь таких людей, как Вы, или не повлиял? И если повлиял, то положительно или отрицательно?

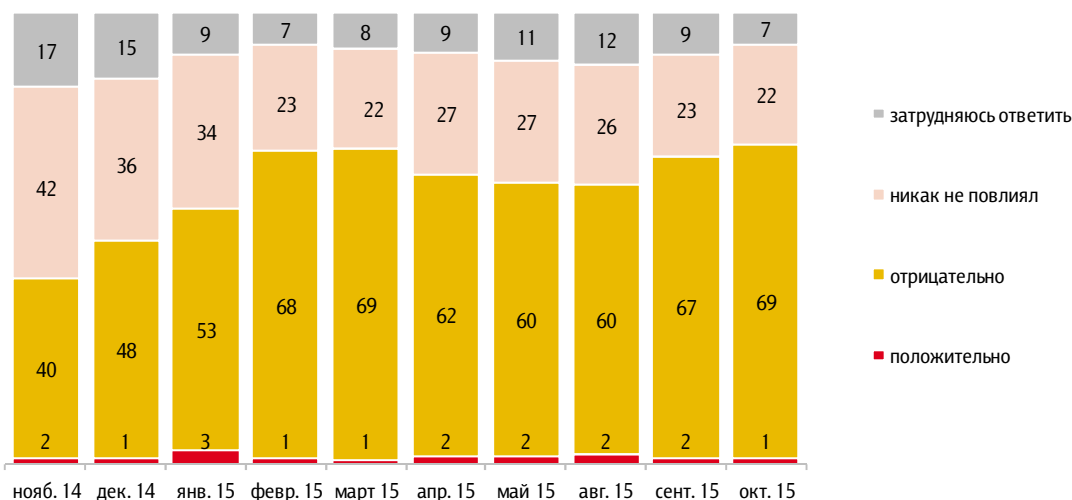
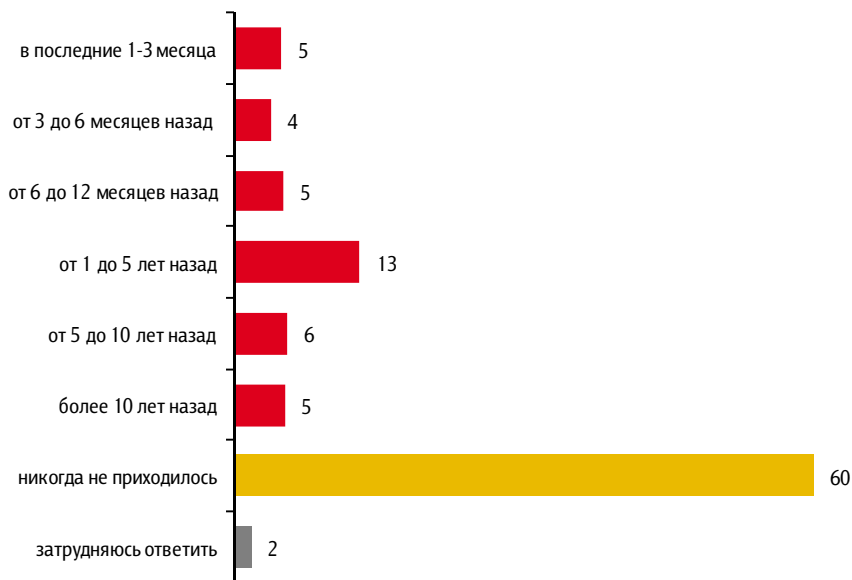




Рис. 15. Опыт взаимодействия с валютой

А в принципе Вам когда-нибудь приходилось иметь дело с иностранной валютой – покупать, продавать, получать зарплату в валюте и т.д., или никогда не приходилось? И если приходилось, то как давно?

Данные в % от всех опрошенных

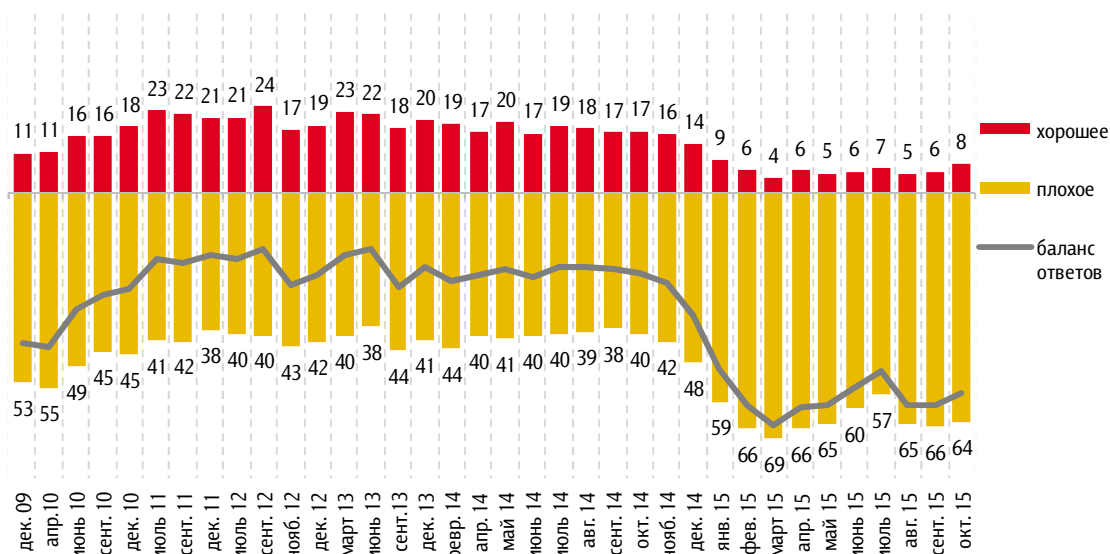


Кредитные настроения

Рис. 16. Оценка благоприятности времени для покупок в кредит

Как Вы думаете, сейчас хорошее или плохое время для крупных покупок в кредит?

Данные в % от всех опрошенных



Приведены ответы без учета позиций «не хорошее, но и не плохое» и «затрудняюсь ответить».

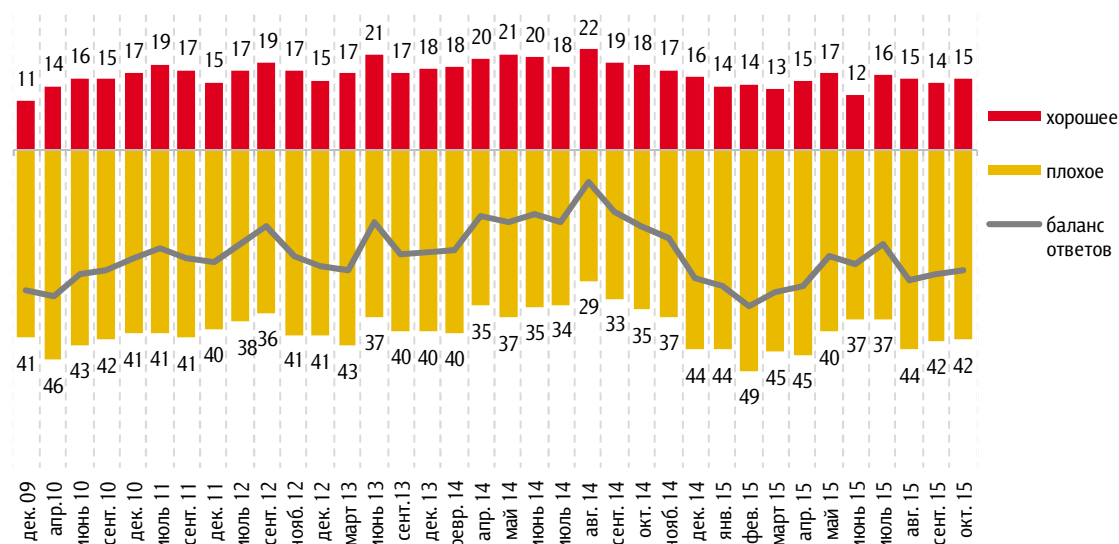


Сберегательные настроения

Рис. 17. Оценка благоприятности времени для сбережений

Если говорить в целом, то как Вы считаете, сейчас хорошее или плохое время для того, чтобы делать сбережения?

Данные в % от всех опрошенных



Приведены ответы без учета позиций «не хорошее, но и не плохое» и «затрудняюсь ответить».

Рис. 18. Сбережения vs траты

Если бы у Вас появилась сумма, равная примерно двум месячным доходам Вашей семьи, то как Вы предпочли бы ею распорядиться: потратить, в том числе на текущие нужды, или отложить, сохранить?

Данные в % от всех опрошенных

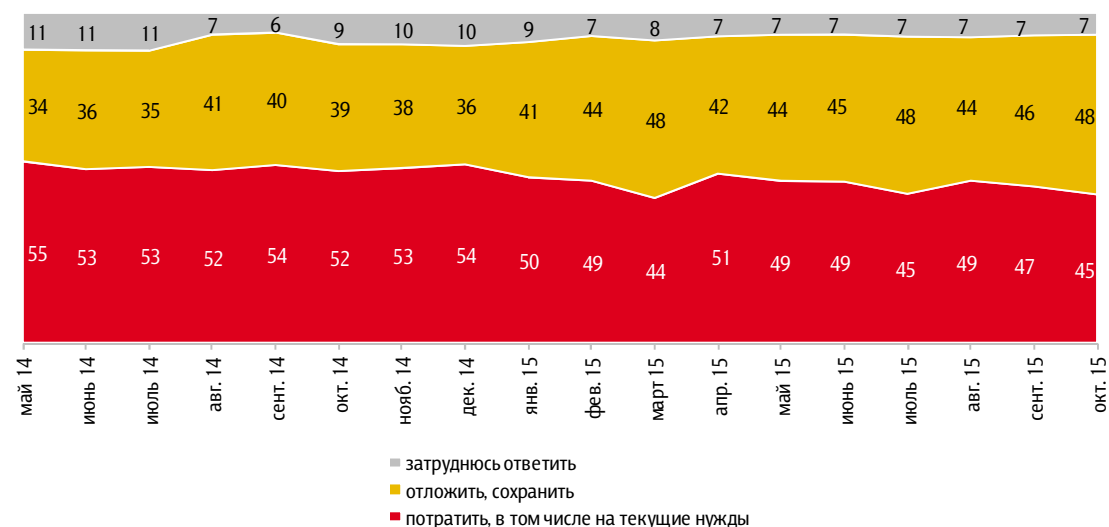




Рис. 19. Установки относительно того, как лучше распорядиться свободными деньгами

Как Вы думаете, в настоящее время как лучше распорядиться свободными деньгами: откладывать, беречь деньги или покупать на них дорогостоящие товары?

Данные в % от всех опрошенных

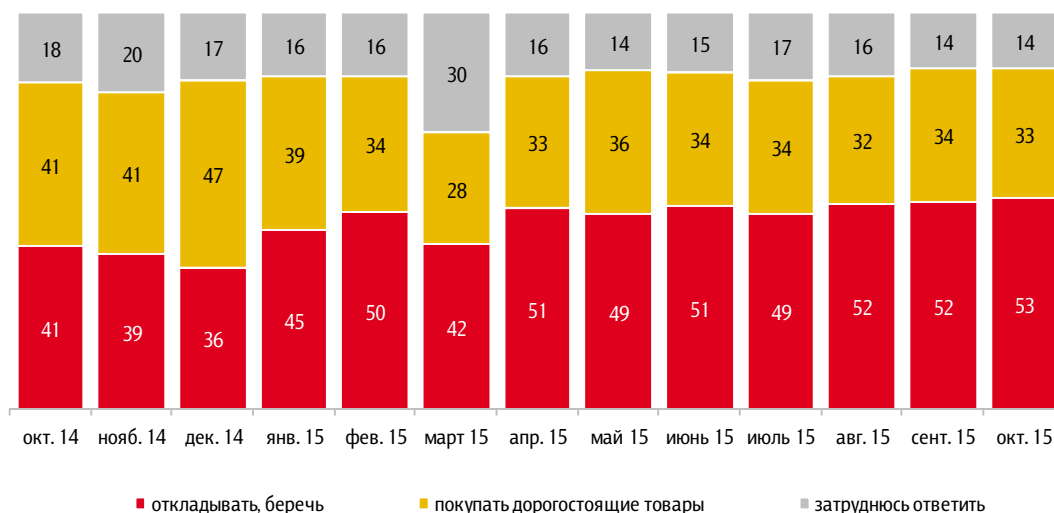


Рис. 20. Предпочитаемая форма для осуществления сбережений

Как Вы думаете, в какой форме сейчас лучше хранить сбережения: на счёте в банке (на депозите, счёте до востребования, счёте пластиковой карты) или в наличной форме (в том числе в банковской ячейке)?

Данные в % от всех опрошенных

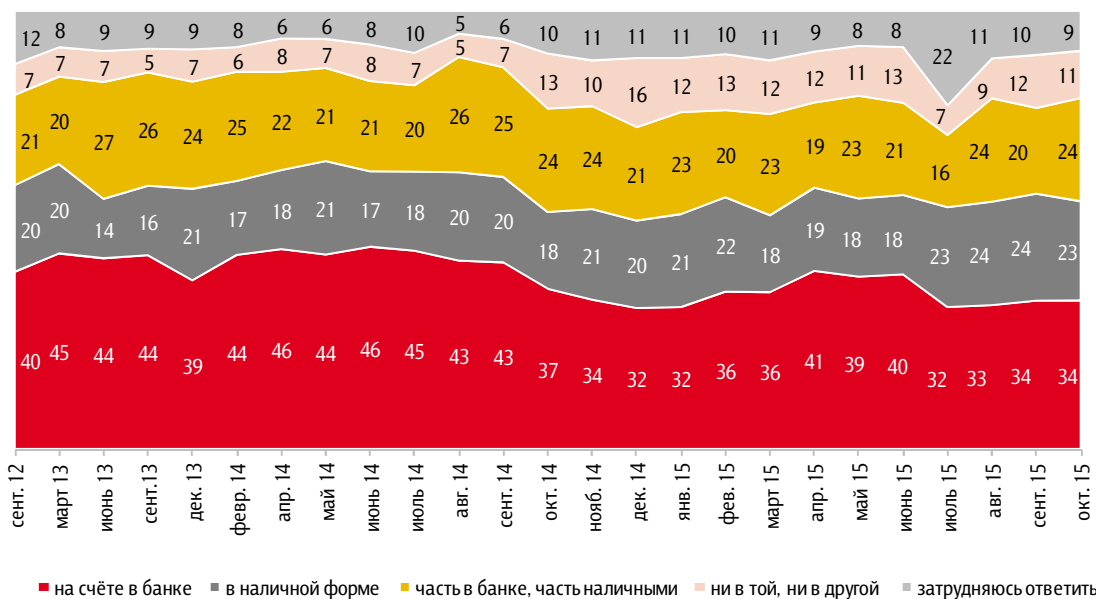
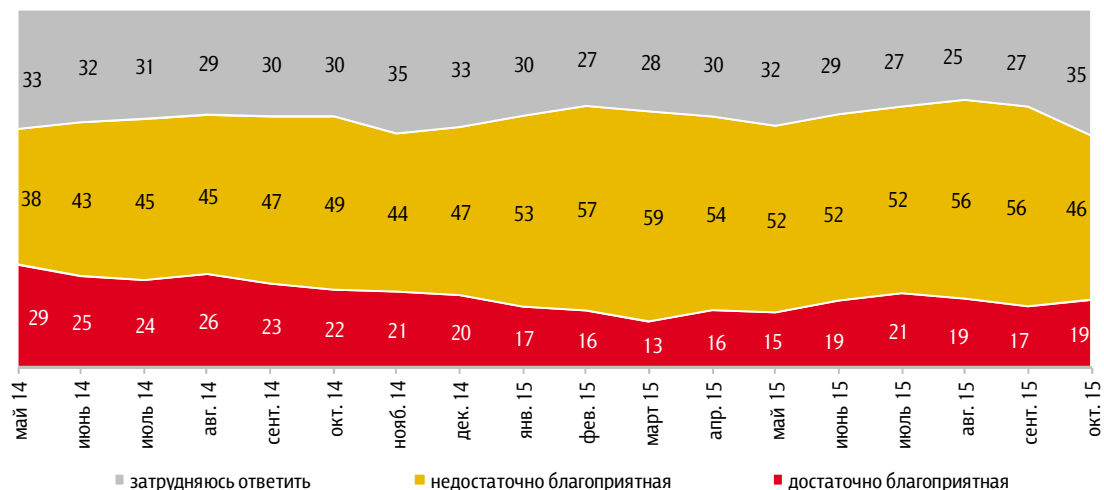




Рис. 21. Оценка благоприятности времени для осуществления инвестиций

Сегодня обстановка в стране достаточно или недостаточно благоприятная для того, чтобы делать инвестиции, вкладывать деньги?

Данные в % от всех опрошенных

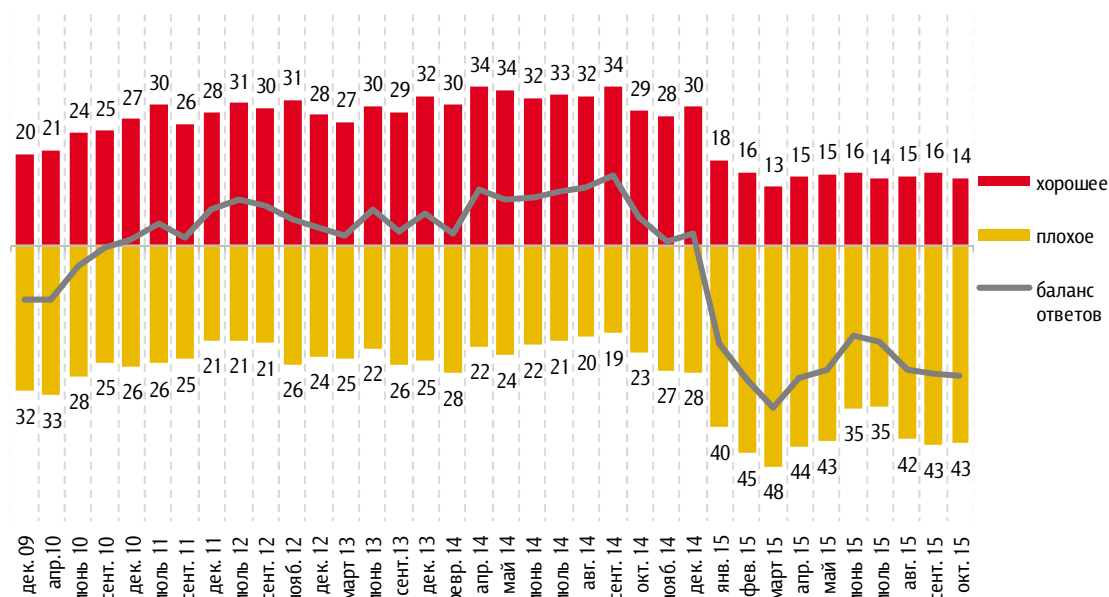


Потребительские настроения

Рис. 22. Оценка благоприятности времени для крупных покупок

Если говорить о крупных покупках для дома (таких как мебель, холодильник, бытовая электроника, телевизор), то как Вы считаете, сейчас в целом хорошее или плохое время для того, чтобы делать такие покупки?

Данные в % от всех опрошенных



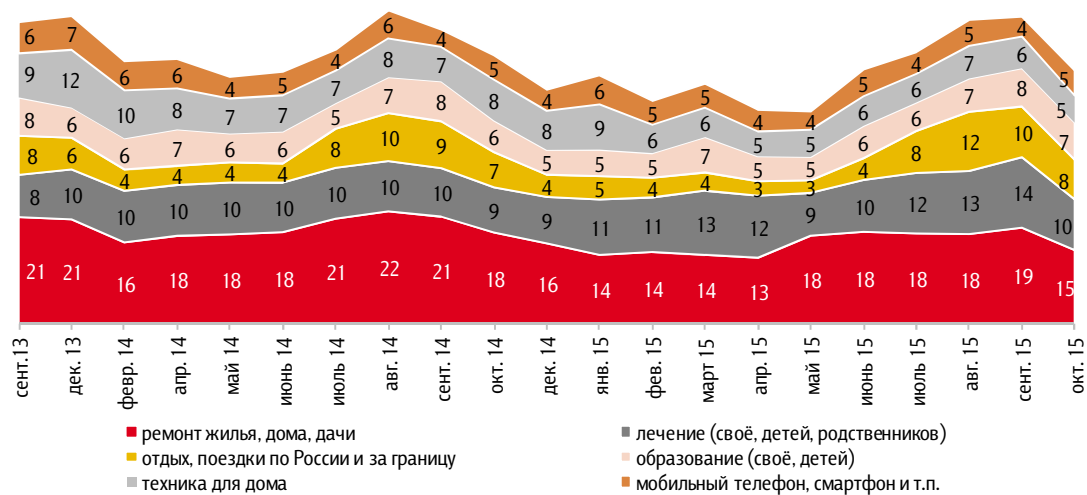
Приведены ответы без учета позиций «не хорошее, но и не плохое» и «затрудняюсь ответить».



Рис. 23. Крупные расходы, совершенные за последние три месяца

Какие из перечисленных крупных расходов Вы (Ваша семья) сделали за последние три месяца?⁷

Данные в % от всех опрошенных



⁷ На графике показаны позиции, которые в последнем опросе отметили 5% и более опрошенных.



Индекс потребительских настроений

Рис. 24. Динамика ИПН и его субагрегатов в 2009–2015 годах

Данные в пунктах

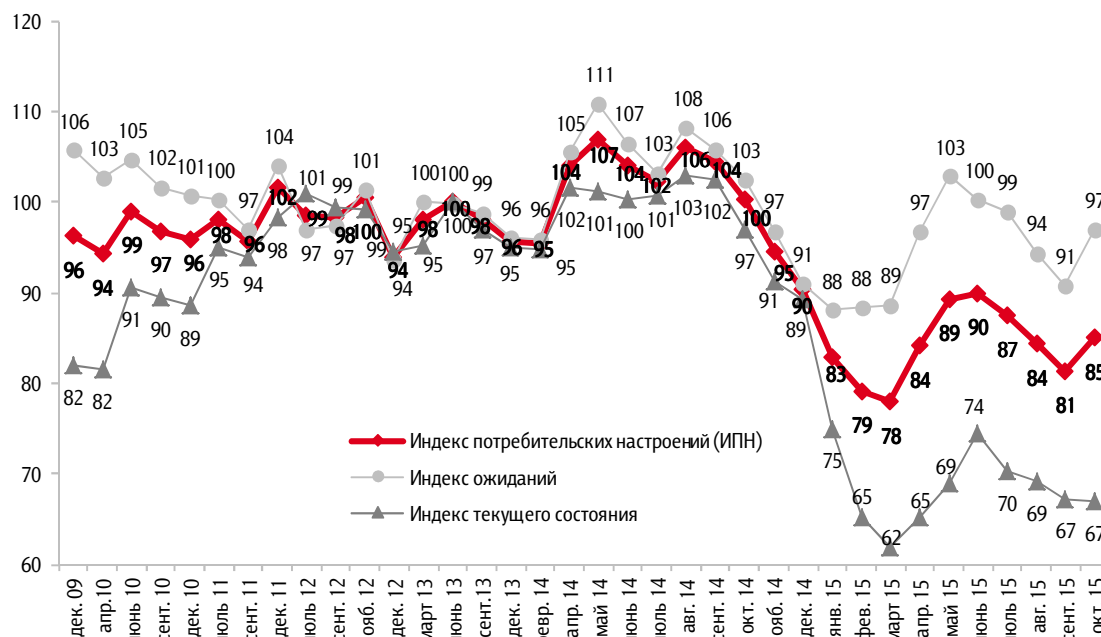


Рис. 25. Динамика частных компонент ИПН в 2009–2015 годах

Данные в пунктах

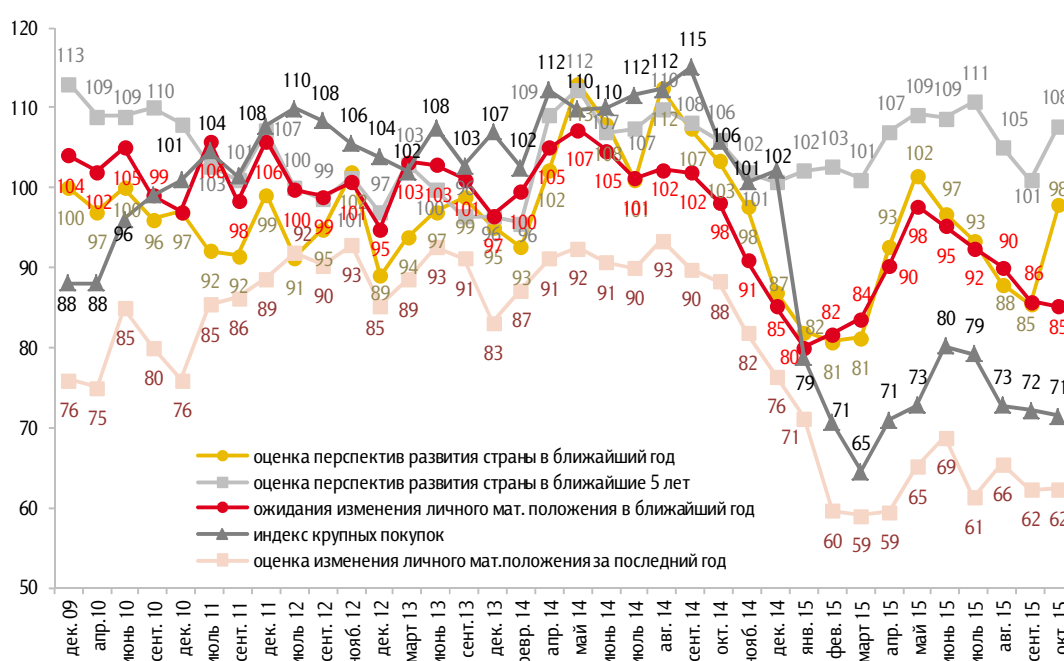
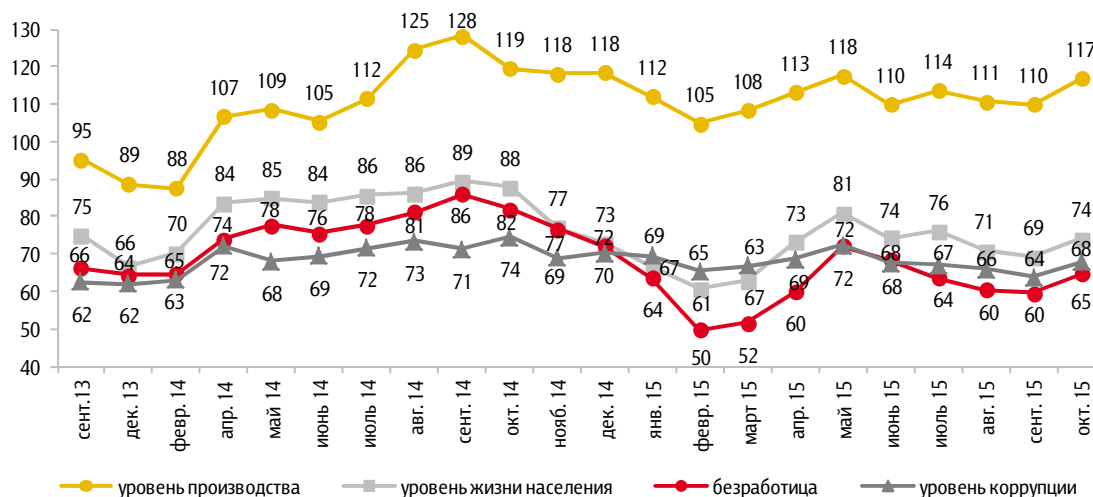




Рис. 26. Динамика индексов по оценкам населением перспектив макроэкономических показателей⁸

Данные в пунктах

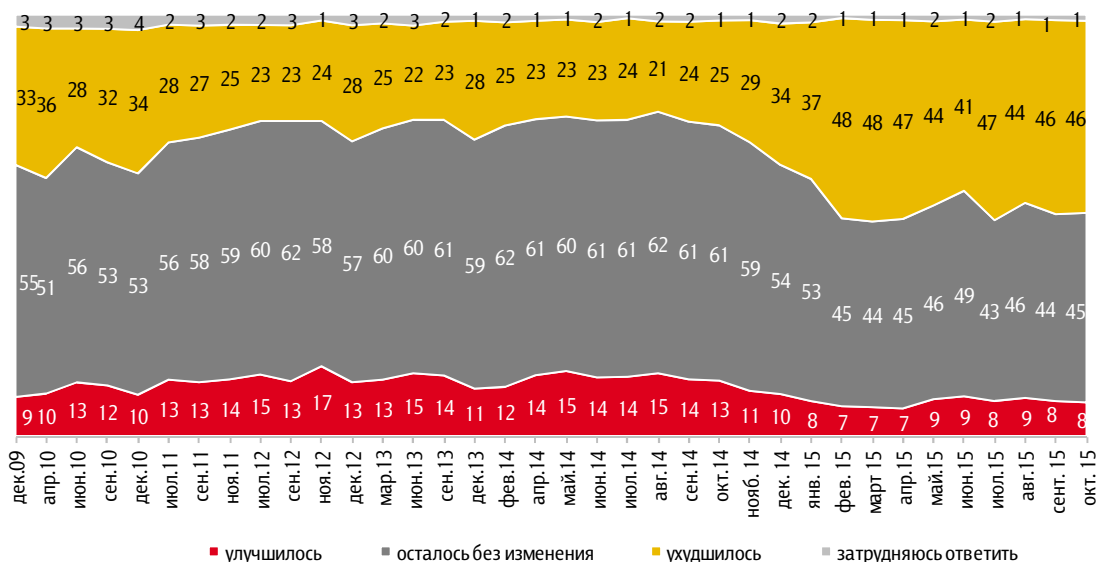


Материальное положение населения

Рис. 27. Оценка изменения материального положения семьи за прошедшие 12 месяцев

Как изменилось материальное положение Вашей семьи за последние 12 месяцев?

Данные в % от всех опрошенных



⁸ Показатели «уровень производства» и «уровень жизни населения» рассчитываются как разница между ответами «вырастет» и «снизится» плюс 100, а показатели «безработица» и «уровень коррупции» – наоборот, как разница между ответами «снизится» и «вырастет» плюс 100. Таким образом, рост показателей отражает позитивные тенденции в оценке населением динамики ситуации по этим направлениям, а их снижение – негативные.



Рис. 28. Ожидания изменения материального положения семьи в следующие 12 месяцев

Как, по-вашему, изменится материальное положение Вашей семьи в следующие 12 месяцев?

Данные в % от всех опрошенных

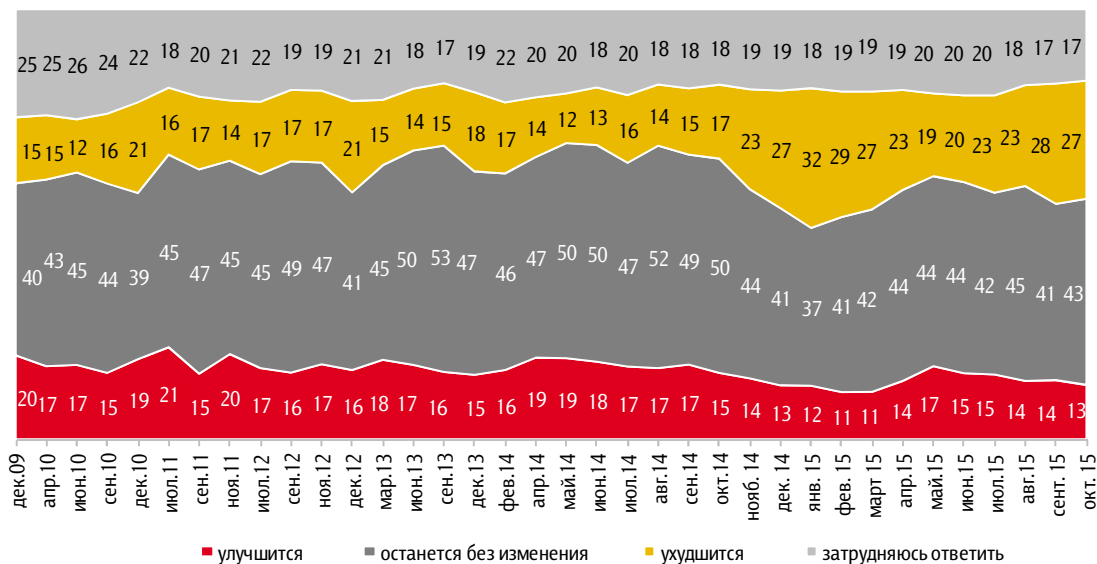
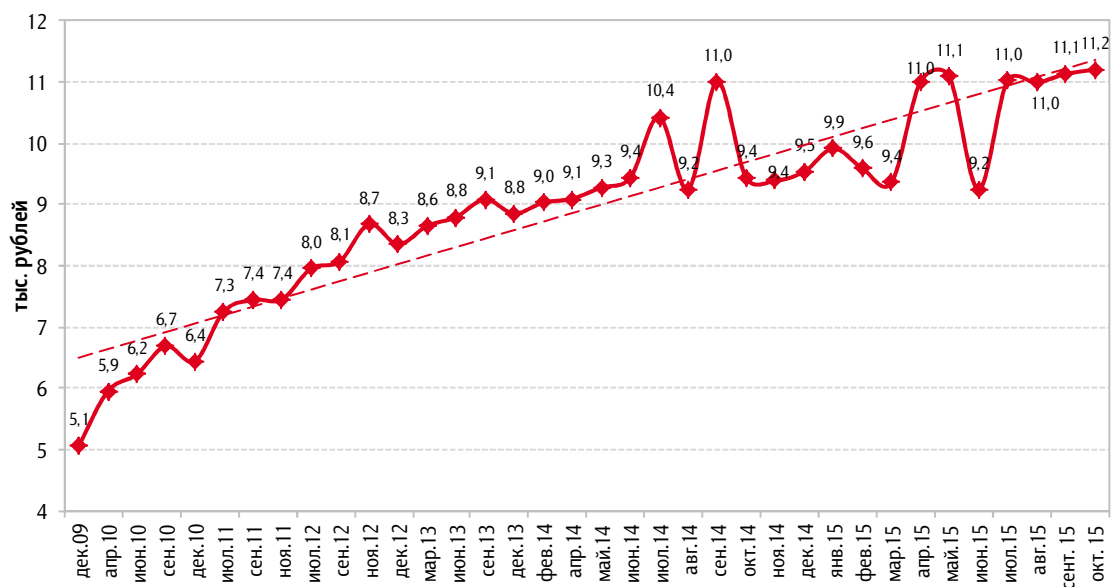


Рис. 29. Медианное значение среднедушевого располагаемого дохода

Данные в тыс. рублей





Экономия в повседневной жизни

- ✦ За последние три месяца практически не изменились установки людей относительно экономии при совершении *крупных* покупок, но при этом россияне, судя по их словам, заметно чаще стали экономить на покупке различных *повседневных* товаров, продуктов и услуг.
- ✦ Что касается крупных покупок, то чаще всего респондентам в октябре, точно так же, как и в июле, приходилось отказываться от трат на капитальный или текущий ремонт жилья, дома, дачи, а также от трат на отдых, поездки по России и за границу. Единственное значимое изменение за три месяца – это уменьшение доли тех, кто не мог себе позволить траты на лечение (своё, детей, родственников).
- ✦ В отношении повседневных покупок россиянам сейчас чаще, нежели три месяца тому назад, приходится ограничивать себя в приобретении рыбы и морепродуктов, чая и кофе, яиц, растительного масла, молока и молочной продукции, а также одежды, обуви, кожгалантереи и товаров для детей.
- ✦ Значимо увеличилось число людей, которые считают, что за последний год они стали экономить больше, чем раньше: сейчас их уже более половины от общего числа респондентов (54%).



Рис. 30. Отказ от ранее запланированных трат

Скажите, пожалуйста, за последние три месяца Вам (Вашей семье) приходилось или не приходилось отказываться от каких-либо из запланированных ранее крупных расходов по причине отсутствия денег, в целях экономии? И если да, то от каких именно? (Карточка, любое число ответов.)

Данные в % от всех опрошенных

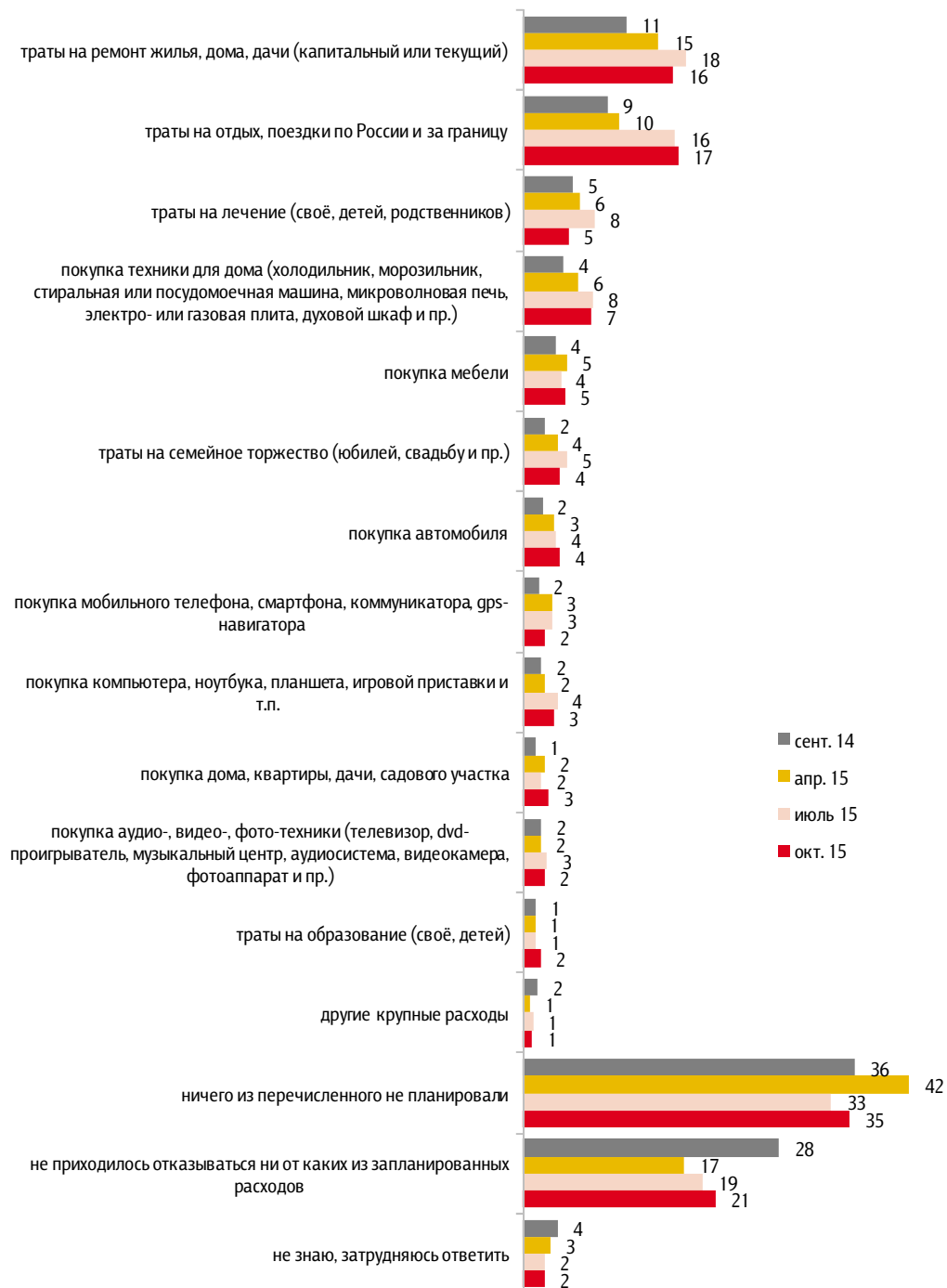




Рис. 31. Экономия на продуктах, товарах и услугах

Скажите, пожалуйста, за последние три месяца Вам (Вашей семье) приходилось или не приходилось экономить на каких-либо товарах, продуктах или услугах? И если да, то на каких именно? (Карточка, любое число ответов).

Данные в % от всех опрошенных

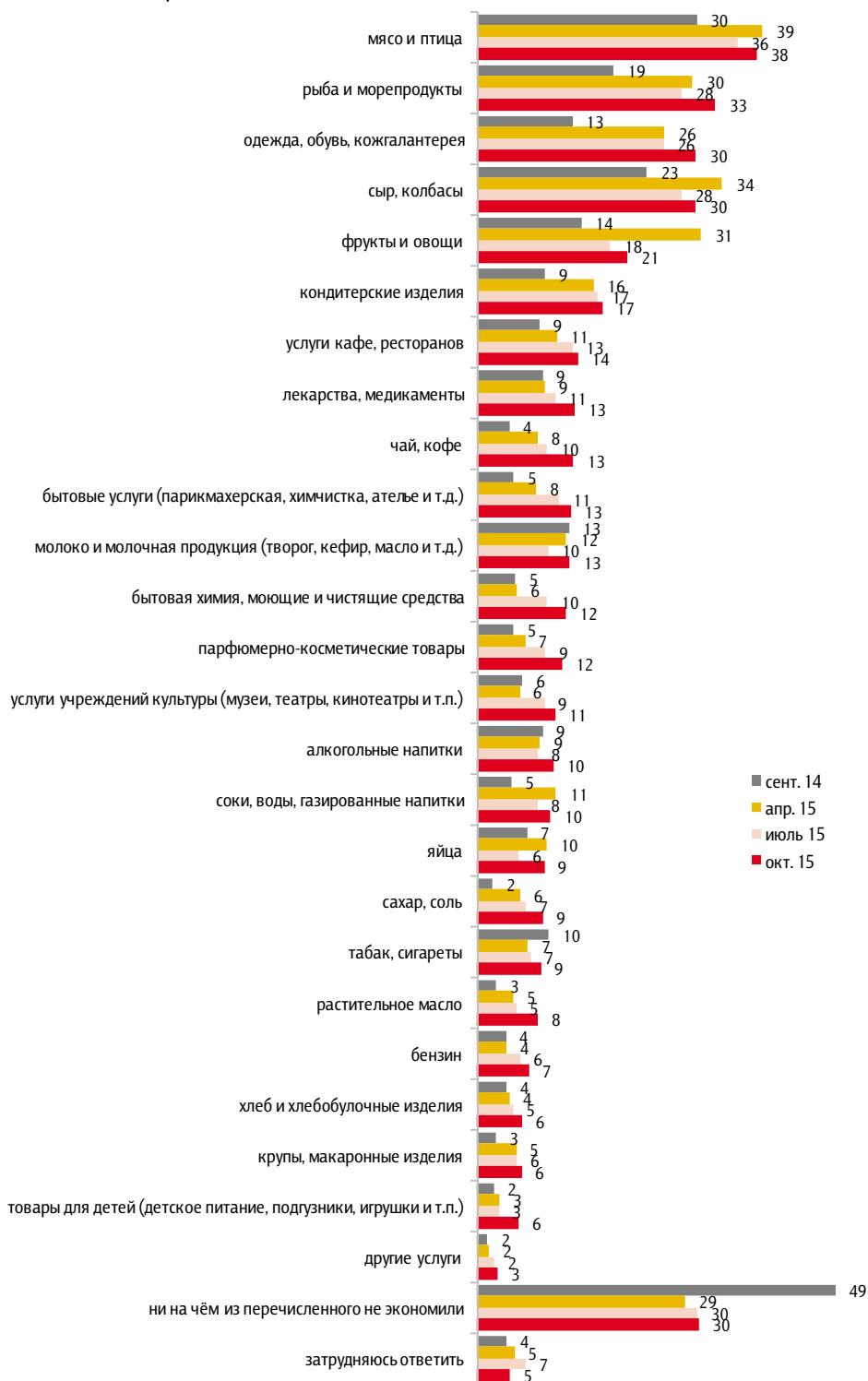
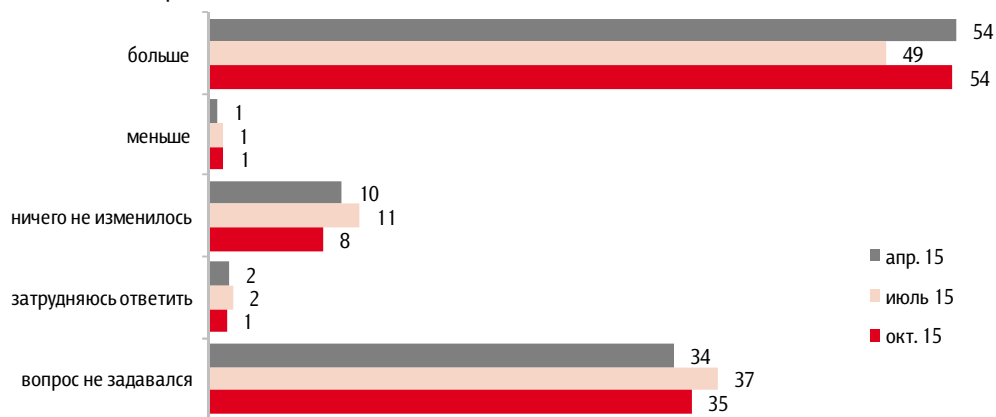




Рис. 32. Насколько изменились масштабы экономии за год

За последний год Вы (Ваша семья) стали экономить больше, чем раньше, меньше или в этом отношении ничего не изменилось?

Данные в % от всех опрошенных





Финансовое поведение, учёт и планирование

- ✦ По сравнению с предыдущими волнами исследования, в октябре 2015 года заметно выросло число россиян, заявивших о наличии у них пластиковой банковской карты для начисления зарплаты или пенсии, а также обычной дебетовой банковской карты. Оба этих показателя достигли максимального значения за всё время измерений: в первом случае – 52%, а во втором – 11%.
- ✦ Приобретение продуктов и повседневных товаров достаточно часто осуществляется респондентами самостоятельно (40%) либо совместно с другими членами семьи (36%). Лишь только в четверти случаев респондент не вовлекается в этот процесс и полностью перепоручает его другим членам семьи.
- ✦ Что касается принятия решений о крупных покупках, вложении денег и по другим финансовым вопросам, то здесь картина иная: в большинстве случаев (69%) решения принимаются респондентом совместно с другими членами семьи, и лишь в 22% случаев – самостоятельно. Не участвует в этом процессе лишь один опрошенный из десяти.
- ✦ Подавляющее большинство респондентов (80%) предпочитают планировать крупные покупки заранее, и лишь 13% совершают их спонтанно. По этому и двум предыдущим вопросам нет значимых изменений по сравнению с результатами, полученными в 2011-12 годах, когда эти вопросы задавались последний раз.
- ✦ Два горизонта – финансового и жизненного планирования – изменились по сравнению с июнем 2015 года разнонаправлено. С одной стороны, заметно выросла доля людей, утверждающих, что они способны предвидеть, каким будет доход их семьи через полгода и более. Таким образом, финансовый горизонт россиян несколько расширился. Но, с другой стороны, сократилось число людей, которые стараются планировать свою жизнь на несколько лет вперёд, и увеличилось число тех, кто строит планы только на год и менее.
- ✦ Показатели учёта доходов и расходов семьи остались на прежнем уровне. В целом такой учёт ведётся чуть более чем в 20% домохозяйств, причём только в половине из них фиксируются все поступления и все расходы в письменной или электронной форме.



Рис. 33. Наличие финансовых активов

Скажите, пожалуйста, что из перечисленного есть лично у Вас в настоящий момент?

Данные в % от всех опрошенных



Рис. 34. Принятие решений о покупке продуктов и повседневных товаров

Кто в Вашей семье обычно покупает продукты, повседневные товары: Вы сами, другие члены Вашей семьи или Вы совместно с другими членами семьи?

Данные в % от всех опрошенных

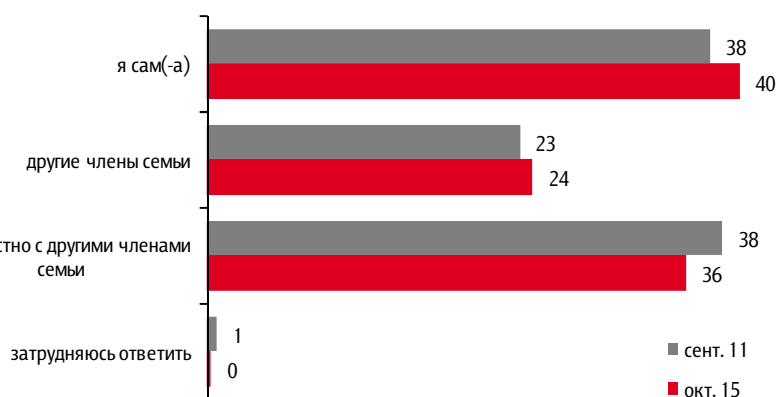




Рис. 35. Принятие решений о крупных покупках, вложении денег и т.п.

Кто в Вашей семье чаще всего принимает решения о крупных покупках, вложениях денег и по другим финансовым вопросам – Вы сами, ни с кем не советуясь, Вы совместно с другими членами семьи или другие члены семьи?

Данные в % от всех опрошенных

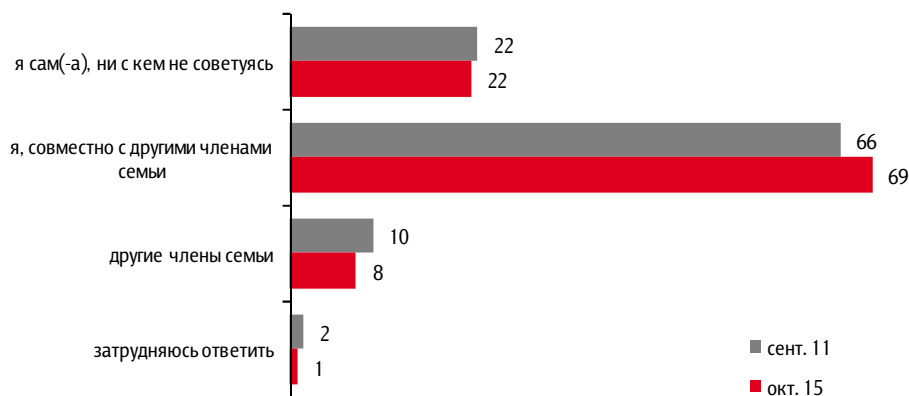


Рис. 36. Планирование крупных расходов, покупок

В Вашей семье крупные расходы, покупки чаще планируются заранее или совершаются спонтанно, то есть без предварительного планирования?

Данные в % от всех опрошенных

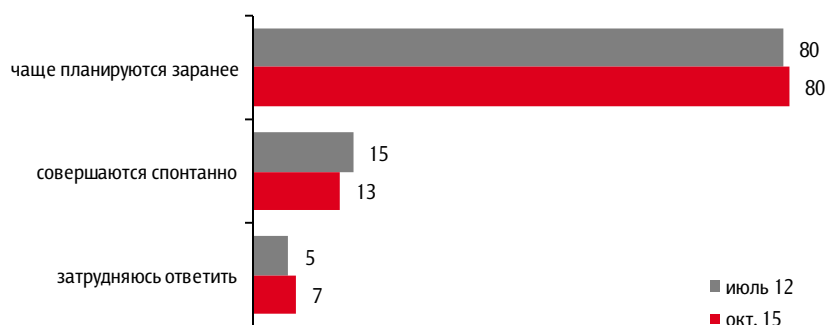




Рис. 37. Горизонт финансового планирования

Одним людям почти наверняка известно, какие доходы будут у них, у их семьи через несколько лет, другие – не знают, что будет с их доходами завтра. А на какой срок Вы можете предвидеть, каким будет доход Вашей семьи?

Данные в % от всех опрошенных

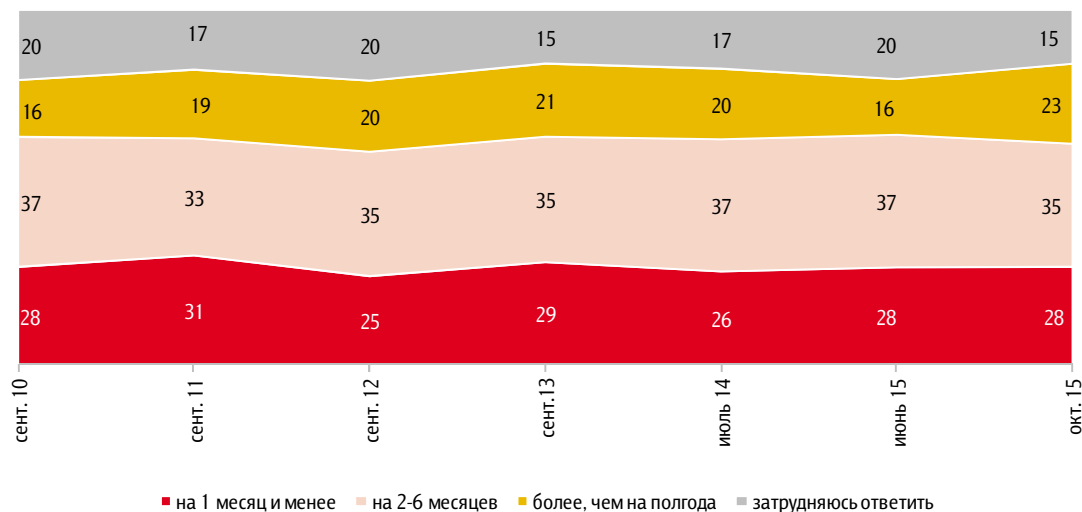


Рис. 38. Горизонт жизненного планирования

Одни люди стараются планировать свою жизнь на несколько лет вперёд. Другие строят планы только на короткий срок. Третьи вообще не строят планов. А как обычно поступаете Вы?

Данные в % от всех опрошенных

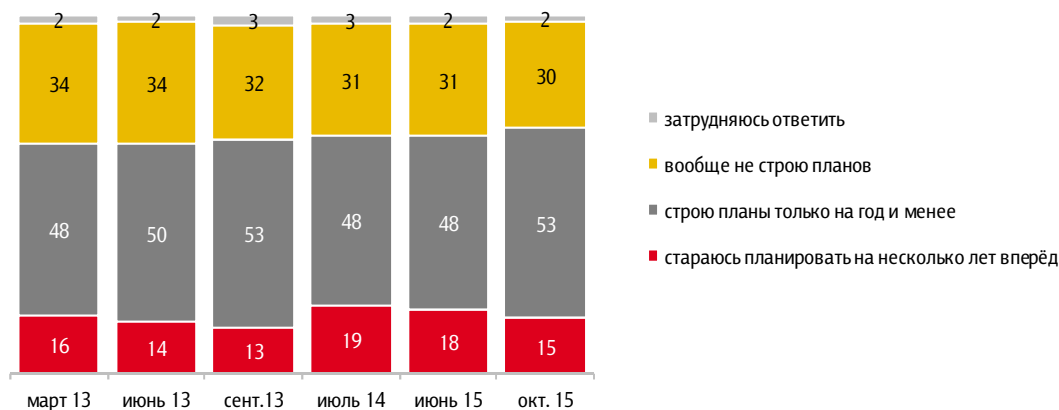
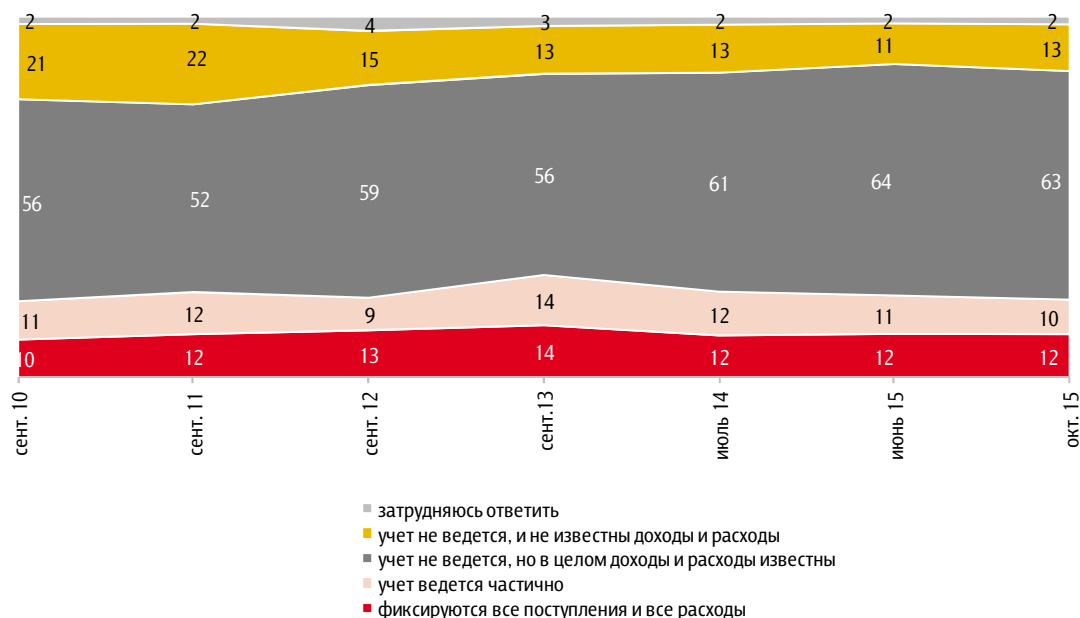




Рис. 39. Учёт доходов и расходов семьи

Скажите, пожалуйста, Вы сами или кто-то в Вашей семье ведёт письменный учёт доходов и расходов семьи?
Скажите, пожалуйста, какой из способов точнее всего описывает практику, принятую у Вас (в Вашей семье)?

Данные в % от всех опрошенных





Приложение. Результаты ответов респондентов на открытые вопросы

Комментарии по результатам ответов на открытый вопрос о причинах роста цен

- ✦ В октябре 2015 года в распределении ответов респондентов на вопрос о возможных причинах будущего роста цен никаких значимых изменений не произошло.
- ✦ Единственное, что можно отметить: немного снизилась доля людей, связывающих рост цен со снижением курса национальной валюты по отношению к доллару и евро – как среди тех, кто говорит о сильном росте цен, так и среди тех, кто полагает, что этот рост будет умеренным.



Табл. 1. Возможные причины роста цен в ближайшее время (1)

Почему Вы думаете, что цены на продукты питания, непродовольственные товары и на услуги в следующем месяце **вырастут очень сильно**?

Данные в % от всех опрошенных

	нояб. 14	дек. 14	январ. 15	февр. 15	март 15	апр. 15	май 15	июнь 15	июль 15	авг. 15	сентяб. 15	окт. 15
Цены растут постоянно, они никогда не снижаются	4	3	4	4	3	2	2	3	3	3	3	4
Нестабильная экономическая ситуация в стране (в т.ч. кризис)	2	3	4	4	2	1	2	1	0	3	3	3
Растет курс евро, доллара, рубль падает	3	9	4	3	2	1	1	1	1	3	4	2
Неэффективная экономическая политика государства	1	2	2	2	2	1	1	1	1	2	2	2
События на Украине, помощь Украине	1	2	1	3	2	2	1	2	1	1	1	2
Виноваты производители, владельцы частных магазинов	0	1	1	1	1	0	1	1	1	1	1	2
Сезонное снижение/повышение цен	0	0	0	0	0	0	0	0	<1	<1	1	2
Санкции США и Европы против России, ухудшение отношений со странами Запада	2	3	2	1	2	0	0	1	1	1	1	1
Инфляция	1	1	1	1	1	1	0	1	<1	1	1	1
Рост цен на нефть, бензин	1	1	0	0	0	0	0	0	1	1	<1	1
Недоверие президенту, правительству, властям	0	1	1	0	1	1	1	1	1	<1	1	1
Информация о повышении цен в СМИ, об этом говорят	1	2	1	1	0	0	0	1	<1	<1	<1	1
Рост тарифов на коммунальные услуги	0	0	0	0	0	0	0	3	1	0	0	0
Снижение цены на нефть	0	0	2	1	0	0	0	0	<1	1	1	0



Табл. 2. Возможные причины роста цен в ближайшее время (2)

Почему Вы думаете, что цены на продукты питания, непродовольственные товары и на услуги в следующем месяце вырастут вырастут умеренно?

Данные в % от всех опрошенных

	нояб. 14	дек. 14	январь 15	февр. 15	март 15	апр. 15	май 15	июнь 15	июль 15	авг. 15	сентяб. 15	окт. 15
Цены растут постоянно, они никогда не снижаются	9	5	6	5	6	6	8	8	9	10	10	11
Растет курс евро, доллара, рубль падает	6	6	4	3	2	1	1	1	2	5	7	5
Нестабильная экономическая ситуация в стране (в т.ч. кризис)	2	2	3	4	3	2	3	3	2	4	5	5
Инфляция	2	1	1	1	1	1	1	1	2	1	2	3
Цены уже очень высокие, последнее повышение было недавно	1	1	3	4	4	2	1	1	3	1	2	2
Сезонное снижение/повышение цен	0	0	0	0	0	0	1	1	2	1	2	2
Санкции США и Европы против России, ухудшение отношений со странами Запада	2	2	2	2	2	1	1	1	1	2	2	1
События на Украине, помощь Украине, Сирии	2	1	0	2	2	1	1	1	1	2	1	1
Виноваты производители, владельцы частных магазинов	1	1	1	1	2	1	1	1	1	1	1	1
Неэффективная экономическая политика государства	1	1	1	1	1	2	1	1	1	1	1	1
Стабилизируется экономическая ситуация	0	0	1	1	1	1	1	1	1	1	1	1
Надеюсь на лучшее	0	0	1	1	1	1	1	1	1	1	1	1
Власти удерживают рост цен	1	1	1	2	3	1	1	0	1	1	1	1
Снизилась покупательная способность населения	0	0	1	1	1	0	0	1	1	<1	<1	1
Рост цен на нефть, бензин	1	1	0	0	0	1	0	1	1	1	1	<1
Рост тарифов на коммунальные услуги	0	0	0	0	0	0	0	1	1	<1	1	0
Укрепление курса рубля	0	0	0	0	0	3	1	1	0	0	0	0
Снижение цены на нефть	0	0	1	0	0	0	0	0	0	1	1	0



Табл. 3. Возможные причины роста цен в ближайшее время (3)

Почему Вы думаете, что цены на продукты питания, непродовольственные товары и на услуги в следующем месяце **вырастут незначительно?**

Данные в % от всех опрошенных

	нояб. 14	дек. 14	январь 15	февр. 15	март 15	апр. 15	май 15	июнь 15	июль 15	авг. 15	сентяб. 15	окт. 15
Цены растут постоянно, они никогда не снижаются	1	1	1	1	1	2	1	3	4	2	2	2
Цены уже очень высокие, последнее повышение было недавно	1	0	1	1	2	1	1	1	2	1	1	2
Растет курс евро, доллара, рубль падает	1	1	1	1	0	0	0	1	1	1	1	2
Стабилизируется экономическая ситуация	0	0	0	1	1	1	1	1	1	1	1	1
Сезонное снижение/повышение цен	0	0	0	0	0	0	1	2	0	1	1	1
Нестабильная экономическая ситуация в стране (в т.ч. кризис)	0	0	0	0	1	0	1	1	1	<1	1	1
Власти удерживают рост цен	0	0	0	0	0	0	0	0	0	0	0	1
Инфляция	0	0	0	0	0	0	0	0	0	0	0	1
Снизилась покупательная способность населения	0	0	0	1	0	0	1	0	<1	<1	<1	0
Укрепление курса рубля	0	0	0	0	0	2	1	1	0	0	0	0
Санкции США и Европы против России, ухудшение отношений со странами Запада	0	0	0	0	0	0	0	0	0	<1	<1	0

Распределение ответов респондентов на открытые вопросы

Почему Вы думаете, что цены вырастут очень сильно?

данные в % от всех опрошенных,
приведены наиболее показательные высказывания

Цены растут постоянно, они никогда не снижаются	4
<i>«Всегда дорожает»; «всё становится только дороже»; «потому что постоянно наблюдается рост цен в последнее время»; «это уже закономерность – накручивать цены ежемесячно»; «всё растет каждый месяц»; «они растут каждый месяц, и следующий не будет исключением»; «ежедневно растут»; «каждый день растут, как на дрожжах».</i>	
Нестабильная экономическая ситуация в стране (в т.ч. кризис)	3
<i>«Нестабильная ситуация в экономике»; «а куда денется кризис?»; «кризис в стране»; «кризис только усугубляется»; «только всё усугубляется пока»; «безработица, нет своего производства»; «нет своих продуктов, всё иностранное едим».</i>	
Сезонное снижение/повышение цен	2
<i>«Ближе к концу года, зима на носу»; «под конец года всегда повышение цен»; «в зиму всегда вырастают»; «к зиме всегда растут»; «сезон овощной проходит»; «сезонность, к Новому году»; «близится Новый год».</i>	
Неэффективная экономическая политика государства	2
<i>«Политика государства такая»; «зависит от руководителей региона»; «всё бесконтрольно в магазинах»; «из-за космодрома».</i>	
Виноваты производители, владельцы частных магазинов	2
<i>«Коммерсантам всё мало»; «предприниматели хотят нажиться»; «много перекупщиков»; «перекупщики и распространители товаров стараются как можно больше хапнуть денег»; «сейчас много посредников стало, все стараются нажиться»; «перекупщики набивают свои карманы».</i>	
Растет курс евро, доллара, рубль падает	2
<i>«Растет иностранная валюта»; «рост курса доллара и евро по отношению к рублю»; «доллар пока не снижается»; «доллар дорожает»; «рубль ничего не стоит».</i>	
События на Украине, помощь Украине	2
<i>«Все деньги идут на вооружение, восстановление Крыма, помощь Донбассу»; «помощь Украине, война в Сирии»; «война в Сирии, помощь Донбассу»; «бомбят Сирию»; «из-за Сирии. Россия тратит деньги на войну».</i>	
Инфляция	1
<i>«Высокая инфляция в стране»; «инфляция больше, чем говорят»; «инфляция подстегивает и цены на всё-всё»; «инфляция задавила, особенно пенсионеров».</i>	
Недоверие президенту, правительству, властям	1
<i>«У правительства надо спросить»; «правительство плохо работает»; «правительство невменяемое»; «коррупция»; «денег у депутатов много».</i>	

данные в % от всех опрошенных,
приведены наиболее показательные высказывания

Информация о повышении цен в СМИ, об этом говорят	1
<i>«Все об этом говорят»; «в новостях показывают»; «по телевизору пугают, что цены будут расти»; «обещали, что хлеб вырастет до 30 рублей».</i>	
Рост цен на бензин	1
<i>«Цены на бензин увеличились»; «на бензин идет рост цен, и всё повысится»; «если бензин растет – всё растет»; «дорожает арендная плата, бензин, и все эти затраты возлагаются на нас».</i>	
Санкции США и Европы против России, ухудшение отношений со странами Запада	1
<i>«Из-за санкций»; «воздействие враждебных санкций»; «санкции Запада».</i>	
Другое	1
<i>«Просто идет обнищание народа»; «низкая цена на нефть»; «урожай пострадал от засухи»; «пенсии добавляют».</i>	
Затрудняюсь ответить, нет ответа	2

Почему Вы думаете, что цены вырастут умеренно?

данные в % от всех опрошенных,
приведены наиболее показательные высказывания

Цены растут постоянно, они никогда не снижаются	11
<i>«Это естественный постоянный процесс»; «последнее время это закономерность»; «постоянная практика»; «постоянно нарастают»; «потому что тенденция такова»; «просвета нет, растут постоянно»; «процентов на 10, как всегда».</i>	
Растет курс евро, доллара, рубль падает	5
<i>«Курс доллара и евро прыгают»; «валюта растет – оттуда всё и катится»; «повышение курса доллара привел к повышению цен на всё»; «доллар вырастает и цены тоже».</i>	
Нестабильная экономическая ситуация в стране (в т.ч. кризис)	5
<i>«Экономика переживает стресс»; «в экономике одни катаклизмы»; «нет своей экономики, производственного сектора»; «пока экономика нестабильна, резко лучше не будет»; «пока идет кризис»; «из-за кризиса опять вырастут»; «плохое развитие сельского хозяйства»; «нет своих продуктов, российских».</i>	
Инфляция	3
<i>«Из-за инфляции»; «инфляция постоянно»; «инфляция держится»; «инфляция сохраняется».</i>	

данные в % от всех опрошенных,
приведены наиболее показательные высказывания

Сезонное снижение/повышение цен

2

«Сезон закончился на сахар, но всё равно растет, овощей полно»; «осенью дорожают овощи и фрукты»; «овощи с октября будут расти»; «к зиме дело идет»; «зимой цены поднимут»; «в декабре – да»; «всё растет к Новому году»; «к Новому году всё растет».

Цены уже очень высокие, последнее повышение было недавно

2

«Слишком сильный рост цен был до этого уже»; «самый высокий рост цен прошел, теперь будут расти меньше»; «потому что до критического уровня уже поднялись»; «потому что цены взвинтили на всё уже в этом месяце»; «выросли очень. Больше некуда»; «дальше нельзя уже»; «всё дорого и так»; «и так уже пик».

Виноваты производители, владельцы частных магазинов

1

«Жажда наживы у местных олигархов»; «зависит от жадности предпринимателей»; «коммерсанты так делают»; «из-за перекупщиков»; «много лишних людей между производителем и магазином».

Неэффективная экономическая политика государства

1

«Государственная экономика»; «неправильная экономическая политика»; «плохая экономическая политика»; «бюджет составлен некомпетентно, поэтому денег не хватает – надо взять их с бедных людей»; «брать деньги лучше всего с беззащитных пенсионеров».

Санкции США и Европы против России, ухудшение отношений со странами Запада

1

«На рост цен повлияли рост цен и санкции» «за последний год наблюдается тенденция роста цен из-за санкций»; «давление Запада».

Власти удерживают рост цен

1

«Государственное регулирование цен»; «думаю, что руководство не допустит роста»; «правительство контролирует»; «правительство удерживает цены»; «правительство делает всё возможное для сдержанного роста цен»; «комиссии работают, следят за ценами»; «держат цены».

Стабилизируется экономическая ситуация

1

«Стагнация»; «экономика станет стабильнее»; «пик кризиса уже миновал»; «идет дело к улучшению постепенно»; «отмечается рост рубля».

Снижается цена на нефть

1

«За счет понижения стоимости нефти на мировом рынке»; «падают цены на нефть»; «цены на нефть падают»; «пока не вырастут цены на нефть».

Помощь Украине, Сирии

1

«Война везде, и Россия помогает»; «война в Сирии»; «идет война с ИГИЛ, помогаем Донбассу»; «помогаем Сирии, Донбассу»; «везде война, им помогаем».

данные в % от всех опрошенных,
приведены наиболее показательные высказывания

Надеюсь на лучшее	1
<i>«Мы оптимисты»; «есть надежда»; «надеюсь на лучшее»; «хочется верить, что нас пожалеют».</i>	
Информация о повышении цен в СМИ, об этом говорят	1
<i>«Говорят люди»; «газеты сказали»; «из новостей известно»; «по телевидению слышала»; «по новостям смотришь: не ожидается снижения».</i>	
Снизилась покупательная способность населения	1
<i>«Закон спроса и предложения»; «покупательская способность не безгранична»; «низкие зарплаты – некому будет покупать»; «должны умеренно, так как невыгодно торговле, что продажи упадут»; «сильное повышение цен и дальше народ не осилит – не на что будет покупать, у людей денег нет».</i>	
Недоверие президенту, правительству, властям	<1
<i>«Коррупция, много чиновников»; «кому-то это выгодно, в интересах народа никто не работает»; «так как наверху о нас не думают»; «правительству плевать на народ».</i>	
Рост цен может вызвать недовольство населения	<1
<i>«Недовольство людей ростом»; «если будут расти очень быстро, будет социальный взрыв»; «чтобы народ не возмутился активно»; «пока бунт не случится».</i>	
Рост цен на нефть, бензин	<1
<i>«Повышение цен зарождается от подорожания энергоносителей»; «потому что нефть будет дорожать и бензин»; «бензин дорожает – на всё поднимают».</i>	
Другое	1
<i>«Земли много, урожай хороший»; «цены на одни продукты растут, на другие снижаются»; «я так думаю, что не может за месяц всё измениться, да еще и в лучшую сторону»; «если пенсию повысят, то и цены будут расти».</i>	
Затрудняюсь ответить, нет ответа	5

Почему Вы думаете, что цены вырастут незначительно?

данные в % от всех опрошенных,
приведены наиболее показательные высказывания

Цены растут постоянно, они никогда не снижаются	2
<i>«Всё повышается»; «всегда растут»; «постоянно идет повышение»; «всё по инерции, без всяких объяснений»; «потихоньку растут»; «каждый месяц растут немножко»; «растут ежемесячно»; «с 1991 года всё растёт».</i>	
Растет курс евро, доллара, рубль падает	2
<i>«Зависит от роста курса доллара»; «доллар и евро прыгают в цене»; «доллар и евро растут»; «повышение доллара».</i>	
Цены уже очень высокие, последнее повышение было недавно	2
<i>«Время быстрого роста прошло»; «дальше некуда»; «и так очень дорого»; «и так уже выросли. Поднимут незначительно цены»; «уже некуда. Не дай бог»; «цены и так высокие, для многих – на пределе».</i>	
Сезонное снижение/повышение цен	1
<i>«Ноябрь»; «сезонность, фрукты-овощи»; «конец года»; «к осени цены еще поднимаются»; «ближе к Новому году»; «к Новому году всегда всё растёт».</i>	
Стабилизируется экономическая ситуация	1
<i>«Экономика стабилизируется»; «экономическая ситуация стабилизируется»; «начинается стабилизация экономики»; «стабильность рынка»; «заканчивается кризис»; «вроде бы пик кризиса прошел».</i>	
Нестабильная экономическая ситуация в стране (в т.ч. кризис)	1
<i>«Нестабильность в стране»; «экономика не стабильна»; «кризис в стране»; «в стране кризис»; «кризис не преодолен»; «кризис будет продолжаться».</i>	
Власти удерживают рост цен	1
<i>«Государство регулирует в определенном русле»; «правительство принимает меры и сдерживает рост цен»; «правительство притормаживает цены»; «так как цены стараются держать».</i>	
Инфляция	1
<i>«В связи с инфляцией»; «инфляция».</i>	
Информация о повышении цен в СМИ, об этом говорят	<1
<i>«В правительстве так обещали»; «правительство обещает»; «так обещают СМИ»; «Медведев обещал»; «потому что нам так сказал министр Ткачев»; «продавцы говорят».</i>	
Снизилась покупательная способность населения	<1
<i>«Иначе снизится покупательская способность»; «падает покупательский спрос»; «люди уже не способны покупать продукты и товары за более высокие цены. Доходы не растут у людей»; «мало покупают, магазины стали делать скидки на продукты».</i>	

данные в % от всех опрошенных,
приведены наиболее показательные высказывания

Санкции США и Европы против России, ухудшение отношений со странами Запада

<1

«Из-за санкций»; «санкции продолжаются»; «изоляция страны от импорта».

Другое

1

«Дружба с Китаем»; «война на Украине и в Сирии»; «потому что год урожайный»; «а то народ поднимется»; «потому что повышаются цены на бензин, а значит и на все товары цены растут»; «жадность предпринимателей».

Затрудняюсь ответить, нет ответа

2

Почему Вы думаете, что цены не изменятся?

данные в % от всех опрошенных,
приведены наиболее показательные высказывания

Цены уже очень высокие, последнее повышение было недавно

2

«Передышка»; «ну, должен быть таймаут»; «и так сильно выросли»; «они уже на максимуме»; «очень сильно поднялись цены за последние два месяца – август, сентябрь»; «куда уж больше изменять»; «выше некуда»; «куда еще увеличиваться? Уже край».

Стабилизирется экономическая ситуация

2

«Пока всё стабилизируется»; «стабилизируется ситуация в стране»; «нормализуется ситуация в стране»; «кризис снижается»; «курс рубля стабилен»; «доллар стабилизировался».

Власти удерживают рост цен

<1

«Правительство мониторит цены»; «руководство области старается стабилизировать цены»; «Путин не позволит расти ценам».

Снизилась покупательная способность населения

<1

«Спрос уменьшается, а значит, цены не увеличатся»; «несоответствие цены к зарплате – местный товар реализуют по доступным ценам»; «тогда снизится покупательская способность».

Другое

1

«Надеюсь»; «по прошлым годам»; «дешевеет на рынке стоимость нефти»; «осень, продукты есть»; «урожай собран»; «за месяц мало что может измениться».

Затрудняюсь ответить, нет ответа

2

Почему Вы думаете, что цены снизятся?

данные в % от всех опрошенных,
приведены наиболее показательные высказывания

Все ответы

1

«Если доллар упадет, то цены понизятся, надеюсь на это»; «потому что доллар падает»; «сезон кончился»; «уехали отдыхающие»; «нет отдыхающих»; «заметил, что цены уменьшились на некоторые товары»; «говорил Путин».

Скажите, пожалуйста, а что именно Вы имели в виду под инвестициями, вложениями денег? Как Вы это понимаете?

данные в % от всех опрошенных,
приведены наиболее показательные высказывания

Вложение денег с целью получения прибыли

15

«Приумножение своих доходов»; «приумножение денег»; «получение солидной прибыли»; «выгодное вложение денег»; «вложить во что угодно, чтобы получить обратно с прибылью»; «это выгодные вложения куда-либо, чтоб получать прибыль»; «получение прибыли не от работы».

Вложение денег в бизнес, в свое дело

13

«Открыть бизнес»; «вложить в бизнес»; «вложить финансы в дело»; «открыть свое дело»; «вложить деньги в какое-то дело, например, открыть свое дело»; «расширять бизнес»; «развитие какого-либо направления бизнеса».

Вложение денег в недвижимость

9

«Вкладывать в недвижимость»; «купить недвижимость»; «покупка жилья»; «вложить деньги в строящуюся квартиру»; «построить свой дом».

Вложение денег в производство

8

«Вкладывать в развитие производства»; «развитие сельского хозяйства, развитие производства»; «в сельское хозяйство»; «это когда инвесторы вкладывают финансы в производство»; «вкладывать деньги в новые производства»; «вложить в развивающееся предприятие»; «это стимулировать работу какого-то предприятия».

Вложение денег в акции, ценные бумаги

6

«Акции разных фирм»; «акции, паи и т. д.»; «стать акционером»; «вложение, покупка ценных бумаг»; «вложить деньги в акции»; «купить акции».

Вложение денег в целом

6

«Вложение капитала»; «вложение денег»; «крупные денежные вложения»; «вкладывать деньги во что-то»; «все вклады – это инвестиции».

Вклад в банк под проценты

4

«Счета в банках»; «положить в банк»; «открытие вклада в банке»; «вкладывать в банк для получения процентов».

данные в % от всех опрошенных,
приведены наиболее показательные высказывания

Опасное дело, сейчас неудачное время для инвестиций	4
<i>«Нестабильная обстановка в стране»; «мало стабильности»; «рисковое вложение в нашей стране»; «большие риски»; «инфляция, не знаешь, во что вложиться – всё прогорает»; «наинвестировались, а теперь за это кредиты платим».</i>	
Вложение денег в экономику, в развитие страны	1
<i>«Вложение в государственные закрома»; «вложение денег в развитие страны»; «вложение в экономику привлечение капитала»; «вложение капитала в регион».</i>	
Вложение денег в зарубежную валюту	<1
<i>«Играют на валюте»; «вложения в валюту»; «вложения в доллары».</i>	
Вложение денег в золото, драгоценные металлы	<1
<i>«В золото»; «хранить деньги в золоте»; «покупка драгоценных металлов».</i>	
Иностранные инвестиции	<1
<i>«Иностранный капитал»; «иностранцы вкладывают»; «когда вкладываются иностранные компании в производство в России»; «иностранцы лезут в наше производство»; «закабаление России иностранцами»; «иностранцы хотят подчинить себе наше добро».</i>	
Другое	1
<i>«От государства помощь»; «денежная помощь»; «хранение»; «территория опережающего развития»; «вложение в будущее»; «вложить в учебу детей»; «деньги на отдых».</i>	
Затрудняюсь ответить, нет ответа	42



ООО «ИНФОМ»

