

**<sup>1</sup>ЦЕНТРАЛЬНЫЙ БАНК РОССИЙСКОЙ ФЕДЕРАЦИИ  
(БАНК РОССИИ)**

**ВНЕШНИЙ ПОРТАЛ БАНКА РОССИИ**

**Электронный документооборот при обмене информацией об активах, принимаемых в  
обеспечение по кредитам Банка России (ЭДО Активы)**

**Инструкция по работе в Личном кабинете**

**Версия 2023.1**

**Москва**

**2023**

---

<sup>1</sup> Общая инструкция по работе с Личным кабинетом УФР размещена на странице [портала](#), в разделе «Правила использования»

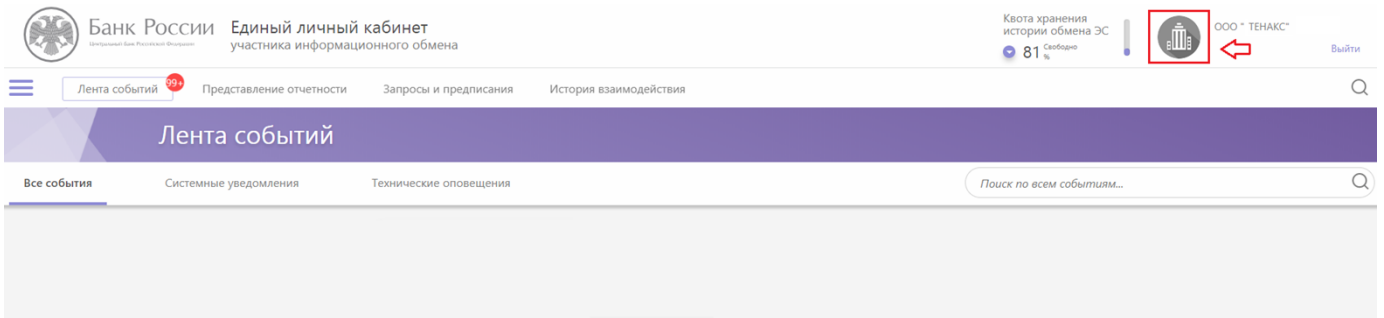
## Оглавление

1.	Начало работы с потоком ЭДО Активы .....	3
1.1.	Проверка реквизитов организации, указанных в личном кабинете .....	3
1.2.	Заполнение пользовательского справочника.....	4
2.	Порядок работы с потоком ЭДО Активы .....	8
2.1.	Подсказки при заполнении форм .....	9
2.2.	Исполнитель документа .....	9
2.3.	Проверка корректности заполненной формы.....	10
2.4.	Направление «Запроса информации об активах, находящихся на рассмотрении, в пуле обеспечения или залоге по кредитам Банка России» (форма С100).....	13
2.5.	Направление «Ходатайства о включении нерыночных активов в пул обеспечения» (форма С101) 14	
	Блок «Информация об организациях (заемщик/обязанное лицо)».....	15
	Блок «Информация об активе» .....	16
2.6.	Направление «Информации об изменении данных по активу» (форма С102).....	18
	Блок «Последовательность записей, содержащая информацию об изменении реквизитов активов, информации по активу» .....	19
	Блок «Подтверждение несоответствия актива требованиям Банка России».....	24
2.7.	Направление «Обращения об отзыве ходатайства о включении нерыночного актива в пул обеспечения» (форма С103).....	25
2.8.	Направление «Информации об изменении реквизитов организации (форма С104).....	27
2.9.	Направление Бухгалтерской (финансовой) отчетности организации, обязанной по активу (форма С105) 29	
	Блок «Годовая или квартальная отчетность» .....	30
2.10.	Передача информации в неструктурированном виде (форма С106).....	32
	Блок «Идентификаторы ЭС, к которому носителю прилагается информация».....	33
2.11.	Передача запроса-зонда (для проверки транспортного взаимодействия между Личным кабинетом и Банком России) (С199) .....	35
3.	Вкладка «История взаимодействия». Как узнать ответ на отправленный запрос/электронное сообщение. ....	36
	Положительная обработка сообщения.....	36
4.	Режим прикрепления файла при взаимодействии «система-система» .....	41
5.	Инициативные сообщения, направленные Банком России.....	42
6.	Отправка формы на основании ранее заполненной формы .....	43
7.	Сохранение черновика формы/Выгрузка xml .....	44

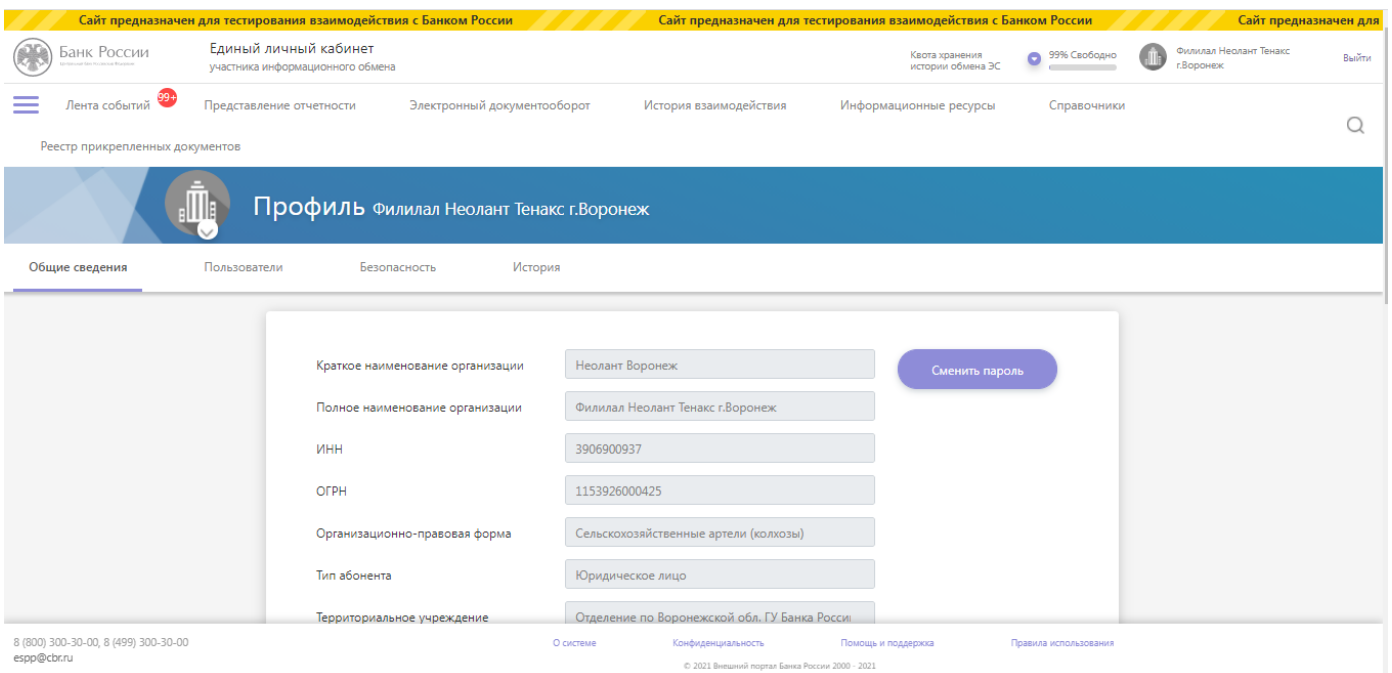
## 1. Начало работы с потоком ЭДО Активы

### 1.1. Проверка реквизитов организации, указанных в личном кабинете

Для входа в профиль организации нажмите на иконку в правом верхнем углу:



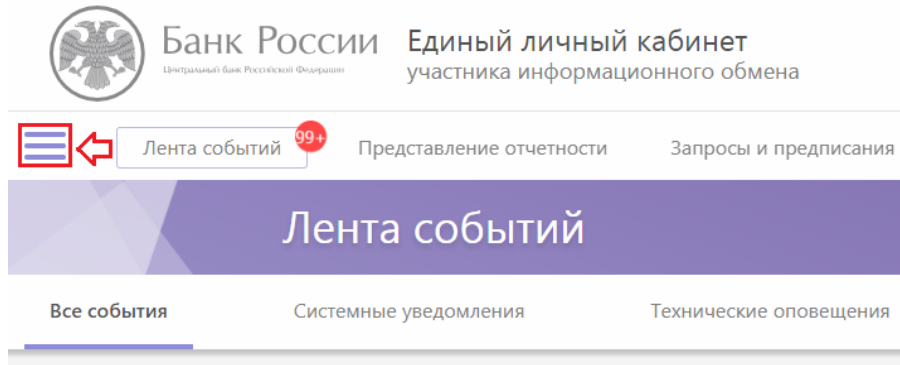
На открывшейся странице можно проверить реквизиты вашей кредитной организации (Наименование, БИК, и т.п.). При обнаружении неточностей в реквизитах следует обратиться в Единую службу поддержки пользователей ([espp@cbr.ru](mailto:espp@cbr.ru)).



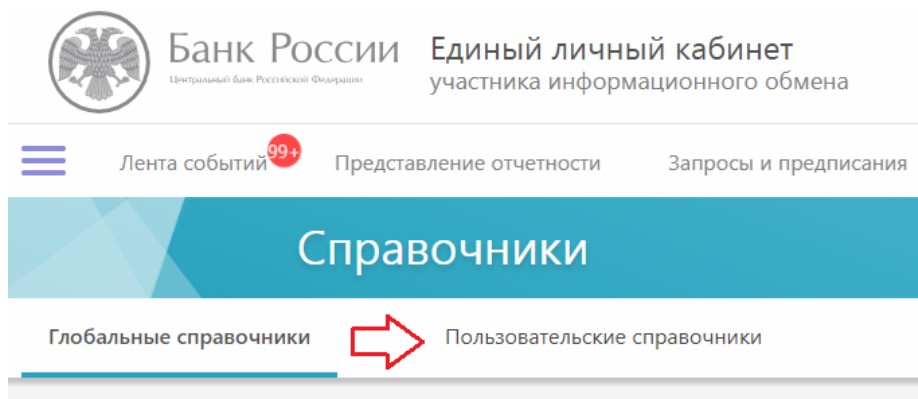
## 1.2. Заполнение пользовательского справочника

До начала работы с электронным документооборотом следует заполнить пользовательский справочник реквизитов кредитной организации<sup>2</sup>.

Нажмите на иконку «☰» в левом верхнем углу портала:



Перейдите в раздел «Справочники» - «Пользовательские справочники»:



Нажмите на справочник «Пользовательский справочник реквизитов КО/Филиала КО»:

<sup>2</sup> При заполнении пользовательского справочника, информация из справочника будет автоматически подставляться в экранных формах. Если справочник не заполнен – данные в формах нужно будет заполнять каждый раз вручную.

Банк России Единый личный кабинет участника информационного обмена

Квота истор 8

Лента событий Представление отчетности Запросы и предписания История взаимодействия

## Справочники

Глобальные справочники Пользовательские справочники

Пользовательский справочник реквизитов КО / филиала КО Последнее обновление 23.10.2018

В Пользовательских справочниках недопустимо хранение информации ограниченного доступа (ИОД) и персональных данных (ПД)

В открывшемся окне нажмите кнопку «Добавить запись»:

Справочники > Пользовательский справочник реквизитов КО / филиала КО v.2

Поиск по записям справочника

Добавить запись Удалить запись Подтвердить

<input type="checkbox"/>	БИК подразделения БР	Номер корр. счета	Тип договора	Дата заключения договора/соглашения
Записи отсутствуют				
Всего 0 элементов				

Для обмена электронными сообщениями в рамках потока ЭДО Активы необходимо заполнить информацию по договору с типом ЕКД (договор об участии в операциях по предоставлению и погашению кредитов Банка России, обеспеченных ценными бумагами или правами требования по кредитным договорам)<sup>3</sup>.

Пример:

Добавление записи

БИК подразделения БР	047501001
Номер корр. счета	30101810500000300712
Тип договора	ЕКД
Дата заключения договора/соглашения	12.08.2020
Номер договора/соглашения	9999K001
Код депозитария	NDC000000000
№ счета депо в депозитарии	MS9607271266

Отмена Сохранить

<sup>3</sup> С информацией об иных типах договоров справочника можно ознакомиться в Приложении к Инструкции по работе в Личном кабинете по потоку ЭДО ДКО.

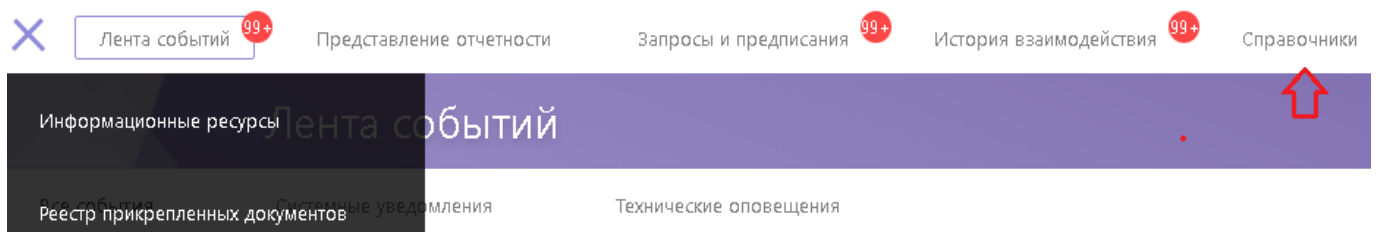
БИК подразделения БР – БИК территориального учреждения Банка России, в котором обслуживается корреспондентский счет КО / субсчет филиала КО. Например, БИК 044525000 – БИК Главного управления Банка России по Центральному федеральному округу.

Реквизиты «Код депозитария» и «№ счета депо в депозитарии» необходимо заполнить только для договоров, в которых предусмотрено предоставление кредитов Банка России под залог ценных бумаг.

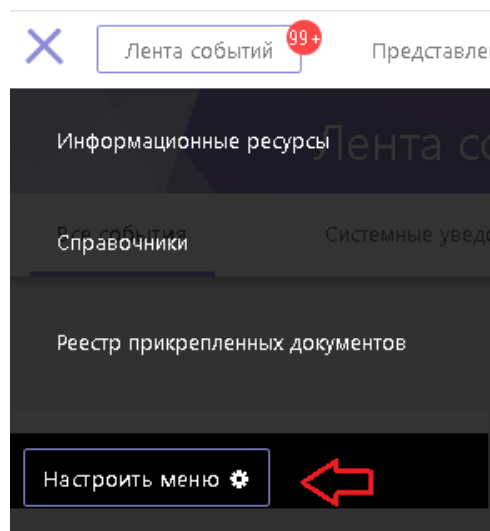
**Внимание: в номере Единого кредитного договора буква К вводится на английском языке, заглавной.**

После выхода из режима добавления/редактирования реквизитов справочника необходимо нажать на кнопку «Подтвердить» для того, чтобы изменения вступили в силу.

**Примечание:** Если после нажатия на кнопку «☰» у вас нет пункта меню «Справочники», он должен быть размещен на основной панели:



Изменить положение пункта меню «Справочники» можно, если нажать на кнопку «☰» и выбрать опцию «Настроить меню».



## Настройка меню ✕

Выберите пункты Главного меню:

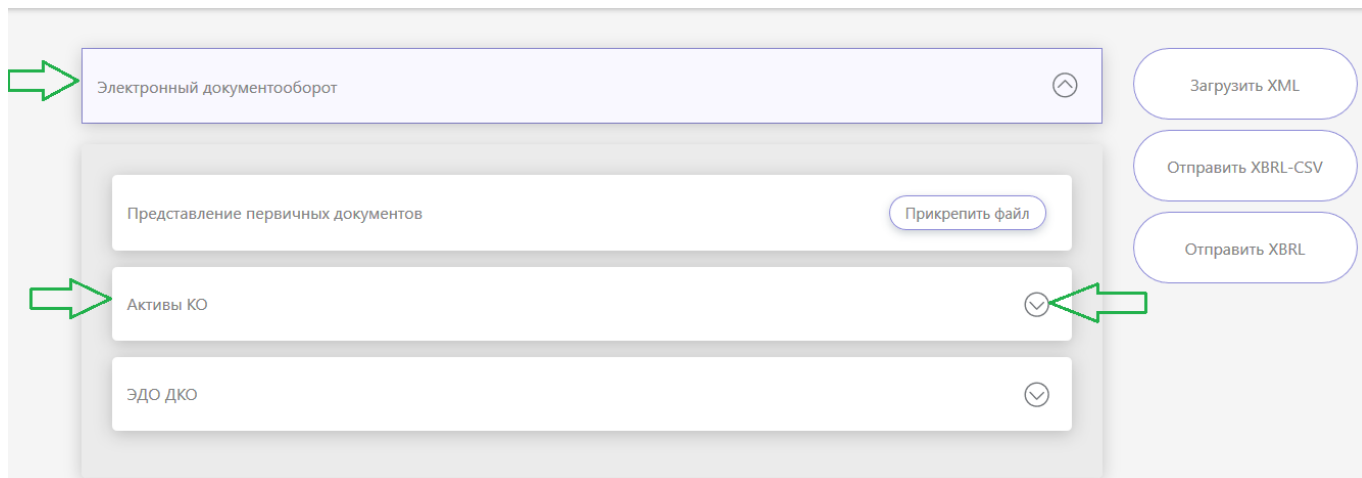
- Лента событий
- Представление отчетности
- Запросы и предписания
- История взаимодействия
- Информационные ресурсы
- Справочники
- Реестр прикрепленных документов

Отмена Да

## 2. Порядок работы с потоком ЭДО Активы

В рамках ЭДО Активы допускается направление кредитными организациями электронных сообщений с 08:00 до 18:00 с понедельника по четверг и с 08:00 до 17:00 по пятницам и предпраздничным дням (по местному времени соответствующего Центра по работе с нерыночными активами).

Для передачи информации об активах необходимо нажать на вкладку «Представление отчетности», во вкладке «В разрезе задач» будет пункт меню «Электронный документооборот», при раскрытии которого появится поток «Активы КО»:



При раскрытии потока «Активы КО» откроется список всех электронных сообщений данного потока, доступных для направления в Банк России.

Подробные требования к реквизитному составу электронных сообщений потока «Активы КО» приведены в Альбоме УФЭБС ЭДО Активы, размещенном на сайте Банка России по адресу [http://www.cbr.ru/lk\\_uio/guide/](http://www.cbr.ru/lk_uio/guide/).



## 2.1. Подсказки при заполнении форм

В большинстве форм реализованы всплывающие подсказки, поясняющие правила заполнения реквизитов (отмечены значком «?»). Для получения подсказки наведите курсор мыши на иконку «?» рядом с реквизитом на форме.

Ходатайство о включении нерыночных активов в пул обеспечения Проверить форму Еще ... ✕

Версия С101

Номер ЭС ?	105426690
Дата составления ЭС ?	31/08/2021
Уникальный идентификатор составителя ЭС	4525992000
Уникальный идентификатор получателя ЭС	4525000000
Имя файла, содержащего ЭС	C1014525992000310821105426690.xml
Номер ЕКД	9999К
Дата заключения ЕКД	26/09/2018
Регистрационный номер КО	9999
Основной счет КО, в целях кредитования которого передается актив	30101810400000000711
▶ Информация об организациях ( Введите ОГРН организации для заполнения значениями из централизованного справочника организаций ) Роль организации по кредитно Основной государственный регистрационный номер ?	-- выберите нужный вариант -- <input type="text"/>

## 2.2. Исполнитель документа

Во всех формах (за исключением сообщения-зонда С199) присутствует возможность указания контактных данных исполнителя документа - ФИО и номера телефона.

+ Добавить Исполнитель документа

Рекомендуется заполнять указанную информацию в формах для возможности оперативного взаимодействия в целях решения с исполнителем документа в КО вопросов по документу.

Реквизит «Исполнитель документа» является обязательным для заполнения в форме С101, в остальных формах заполнение данного реквизита остается на усмотрение КО.

### 2.3. Проверка корректности заполненной формы

После заполнения любой формы вы можете убедиться в корректности введенных данных. Для этого после заполнения всех реквизитов в форме нажмите кнопку «Проверить форму».


Ходатайство о включении активов в состав активов, принимаемых в обеспечение по кредитам Банка России  
Версия С101

Проверить форму

Еще \*\*\*



Если в заполненной форме будут обнаружены ошибки, то выйдет соответствующее оповещение:



Поля с допущенными ошибками будут подсвечены красным цветом.

Необходимо исправить ошибки и повторить проверку формы.

После устранения всех ошибок при проверке формы будет показано сообщение:

Сообщения

Форма не содержит ошибок

Нет

Отправить

Перед отправкой формы необходимо прикрепить сертификат УКЭП под заполненной формой (иначе при нажатии на кнопку «Отправить» будет выдана ошибка отправки):

Информация об изменении данных по активу Проверить форму Еще \*\*\*

Версия С102

+ Добавить Изменение графика

+ Добавить Подтверждение несоответствия актива требованиям Банка России

**\* Сертификаты**

Сертификат

+ Выбрать

**Добавленные файлы**

Разрешено приложение файлов следующих типов расширений:  
 \*.xml, \*.xml.sig, \*.zip, \*.zip.sig, \*.doc, \*.doc.sig, \*.docx, \*.docx.sig, \*.xls, \*.xls.sig,  
 \*.xlsx, \*.xlsx.sig, \*.pdf, \*.pdf.sig, \*.jpg, \*.jpg.sig, \*.jpeg, \*.jpeg.sig, \*.tif, \*.tif.sig,  
 \*.xbrl, \*.xbrl.sig

+ Добавить файл

---

**Выбор сертификата для подписи**

• "ООО "" ТЕНАКС""  
Дмитрий Юрьевич

Выбрать Отменить

Наименование	"ООО "" ТЕНАКС""
Держатель	Дмитрий Юрьевич
Должность	Начальник отдела
ИНН	
ОГРН	
Дата начала действия	09.10.2018 12:14:00 UTC
Дата окончания действия	09.10.2019 12:24:51 UTC

При нажатии кнопки «Отправить» начнется процесс отправки формы. В момент отправки формы **нельзя** обновлять страницу, переходить на другие страницы и/или закрывать браузер (открытую вкладку браузера)<sup>4</sup>:

<sup>4</sup> Если в процессе отправки формы закрыта страница браузера с информацией о том, что форма все еще отправляется, или произведено иное другое действие, вследствие чего форма не отправилась, необходимо повторить процесс заполнения/отправки формы.

Ходатайство о включении активов в состав активов, принимаемых в обеспечение по кредитам Банка России

Проверить форму Еще \*\*\* X

Версия C101

кредитора по указанным кредитным договорам к другому лицу отсутствуют.

Подтверждаем, что препятствия для получения кредитором удовлетворения требований по кредитному договору отсутствуют, в том числе отсутствуют основания для признания недействительным указанного кредитного договора, а в случае, если в качестве лица, обязанного по кредитному договору, указан не заемщик, а иное лицо – отсутствуют препятствия для получения кредитором удовлетворения требований по кредитному договору от указанного лица, в том числе препятствия для перехода к другому лицу прав требования к лицу, обязанному по кредитному договору, а также основания для признания недействительным указанного кредитного договора. **Не обновляйте страницу. При обновлении прогресс передачи отчетности будет потерян**

Подтверждаем, что право требования по кредитному договору не обременено обязательствами банка-заемщика перед третьими лицами, в отношении указанного права требования отсутствуют споры и предъявленные в установленном порядке требования

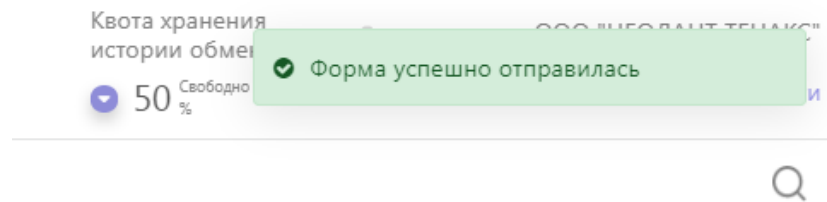
Дата полного погашения актива

Отправка файла

Непогашенная часть суммы основного долга (цифрами)	C1014525992000031019210647242.zip	0.00 КБ/0.97 КБ	50 000 000.00
Часть суммы основного долга, за возвращением которого кредитором по кредитному договору (в валюте, в которой выражена сумма основного долга по кредиту)	C1014525992000031019210647242.zip.sig	0.00 КБ/5.45 КБ	50 000 000.00

Код валюты актива (для кредитного договора - валюта, в которой подлежит сумма возврату основного долга) RUB

После отправки формы в правом верхнем углу отобразится информация о том, что форма успешно отправлена:



После успешного направления формы отправленное электронное сообщение отобразится во вкладке «История взаимодействия».

## 2.4. Направление «Запроса информации об активах, находящихся на рассмотрении, в пуле обеспечения или залоге по кредитам Банка России» (форма С100)

Для заполнения формы нажмите кнопку «Заполнить форму», откроется окно заполнения формы:

С100 Запрос информации об активах, находящихся на рассмотрении, в пуле обеспечения или залоге по кредитам Банка России  
На нерегулярной основе

Версия 2021.2.0 с 24.05.2021

Заполнить форму    Прикрепить файл

Форма будет заполнена автоматически (при наличии записи с реквизитами КО в пользовательском справочнике).

Запрос информации об активах, находящихся на рассмотрении, в пуле обеспечения или залоге по кредитам Банка России

Проверить форму    Еще ...

Версия    С100

Номер ЭС	110547641
Дата составления ЭС	31/08/2021
Уникальный идентификатор составителя ЭС	4525992000
Уникальный идентификатор получателя ЭС	4525000000
Имя файла, содержащего ЭС	C1004525992000310821110547641.xml
Регистрационный номер КО	9999
Номер ЕКД	9999К
Дата заключения ЕКД	26/09/2018
Номер актива, присвоенный Банком России	

+ Добавить Исполнитель документа

Если кредитной организации необходима информация обо всех активах, находящихся на рассмотрении, в пуле обеспечения или залоге по кредитам Банка России, с указанием их номеров и статусов, поле «Номер актива, присвоенный Банком России» необходимо оставить незаполненным. При этом в ответном С200 не будут указаны графики платежей по активам.

Если кредитной организации необходима актуальная информация по конкретному активу, имеющаяся в Банке России (с указанием всех непогашенных платежей по активу), в поле «Номер актива, присвоенный Банком России» необходимо указать номер интересующего актива. Номер актива направляется Банком России в С202 после получения ходатайства (с указанием статуса актива «на рассмотрении»).

Если кредитной организации необходима актуальная информация по всем активам, относящимся к основному или дополнительному механизму рефинансирования необходимо

заполнить поле «Вид механизма рефинансирования». При этом в ответном С200 не будут указаны графики платежей по активам.

**Форма С100 не предполагает прикрепления к форме каких-либо файлов.**

## 2.5. Направление «Ходатайства о включении нерыночных активов в пул обеспечения» (форма С101)

Для заполнения формы нажмите кнопку «Заполнить форму», откроется окно заполнения формы:

The screenshot shows the header of a web form. At the top, there is a light blue box containing the text 'С101 Ходатайство о включении нерыночных активов в пул обеспечения' and 'На нерегулярной основе' below it. To the right of this box is a small circular icon with an upward-pointing arrow. Below the header box, on a white background, there is a version string 'Версия 2021.2.0 с 15.07.2021' on the left. On the right side of this white area, there are two rounded rectangular buttons: 'Заполнить форму' and 'Прикрепить файл'.

Для полей экранных форм применяются следующие способы заполнения:

- автоматическое заполнение из профиля личного кабинета;
- автоматическое заполнение из пользовательского справочника реквизитов КО/Филиала КО;
- выбор значений из глобальных справочников (ЦСО, ОКВЭД, ОКФС, ОКОПФ и т.д.);
- ручной ввод.

Если пользовательский справочник реквизитов КО заполнен, то верхний блок формы будет заполнен автоматически. Поля с реквизитами КО, заполненные автоматически, недоступны для редактирования. Для их изменения необходимо скорректировать значения в пользовательском справочнике (в соответствии с п. 1.2 настоящей Инструкции).

**Ходатайство о включении нерыночных активов в пул обеспечения** Проверить форму Еще ... ✕

Версия С101

Номер ЭС ?	112016373
Дата составления ЭС ?	31/08/2021
Уникальный идентификатор составителя ЭС	4525992000
Уникальный идентификатор получателя ЭС	4525000000
Имя файла, содержащего ЭС	C1014525992000310821112016373.xml
Номер ЕКД	9999К
Дата заключения ЕКД	26/09/2018
Регистрационный номер КО	9999
Основной счет КО, в целях кредитования которого передается актив	30101810400000000711

▶ **Информация об организациях (заемщик / обязанное лицо) №1**

Роль организации по кредитному договору -- выберите нужный вариант --

Основной государственный регистрационный номер ?

Тип организации -- выберите нужный вариант --

Если пользовательский справочник не был заполнен, поля «Номер ЕКД», «Дата заключения ЕКД», «Основной счет КО, в целях кредитования которого передается актив» необходимо будет заполнять вручную при каждой новой отправке формы.

Поле «Дата операционного дня» доступно для редактирования и автоматически заполняется текущей датой. Изменять значение этого поля допускается только при обмене сообщениями через тестовый Портал Банка России в случаях, когда дата операционного дня не совпадает с датой календарного дня.

Последовательно заполняются следующие блоки:

### Блок «Информация об организациях (заемщик/обязанное лицо)»

Блок заполняется информацией о лице, обязанном по активу, и о заемщике.

В случае если обязанное лицо и заемщик совпадают, то заполняется только один блок с информацией об организации. В поле «Роль организации по кредитному договору» при этом должно быть указано «Обязанное лицо и заемщик».

Если обязанное лицо и заемщик различаются, то блок с информацией об организации должен быть заполнен дважды. В одном из блоков при этом в поле «Роль организации по кредитному договору» должно быть указано «Обязанное лицо», а в другом – «Заемщик». Для добавления второго блока необходимо нажать кнопку «+ Добавить Информация об организациях (заемщик/ иное обязанное лицо)».

В первое поле блока - «Основной государственный регистрационный номер» - вводится ОГРН организации и, если ОГРН есть в Централизованном справочнике организаций (на портале в разделе «Глобальные справочники» → «ЦСО»), то данные, которые есть в справочнике и соответствуют

введенному ОГРН, будут заполнены в форме автоматически (данные в форме возможно скорректировать вручную, если в них есть неточность).

Если в указанное выше поле введен ОГРН, отсутствующий в Централизованном справочнике организаций, то появится соответствующее информационное сообщение, после которого все поля (если они были ранее заполнены) данного блока будут очищены и доступны для заполнения вручную.

Уведомление от сайта portal5test.cbr.ru

Организация с таким ОГРН отсутствует в справочнике организаций. Заполните реквизиты организации вручную.

Закреть

В этом случае при заполнении блоков по заемщику/обязанному лицу не требуется заполнять первое поле формы ОГРН (оно является поисковым). ОГРН в данном случае необходимо будет заполнить вручную в блоке «Информация об активе».

Данное поле необходимо оставить пустым, если ОГРН организации отсутствует в централизованном справочнике организаций (ЦСО), и заполнить последующие поля вручную

Информация об организациях (заемщик / обязанное лицо) №1

Роль организации по кредитному договору -- выберите нужный вариант --

Основной государственный регистрационный номер ?  

Тип организации -- выберите нужный вариант --

Полное фирменное наименование ?

Сокращенное наименование ?

Основной государственный регистрационный номер

Идентификационный номер налогоплательщика (ИНН)

Организационно-правовая форма (код по ОКПОФ) ? -- выберите нужный вариант --

Форма собственности (код по ОКФС) ? -- выберите нужный вариант --

## Блок «Информация об активе»

При заполнении графика погашения суммы основного долга по кредиту следует учитывать, что даты погашения не могут быть более ранними, чем дата составления ЭС:

Номер ЭС ?

111414293


Дата составления ЭС ?

01/09/2021

<.....>



► График погашения суммы основного долга по кредиту (начиная с первой даты погашения, следующей за днем направления настоящего ходатайства) №1

Дата платежа  

Дата платежа не может быть меньше Даты составления ЭС

Сумма платежа (часть суммы основного долга, за возврат которой отвечает обязанное лицо). В валюте, в которой выражена сумма основного долга по кредиту

Значение в поле «Остаток суммы основного долга по кредиту на момент передачи актива в Банк России (в валюте, в которой выражена сумма основного долга по кредиту)» должно быть равно общей сумме платежей, указанных в графике погашения суммы основного долга по кредиту.

Остаток суммы основного долга по кредиту на момент передачи актива в Банк России (в валюте, в которой выражена сумма основного долга по кредиту)

Сумма должна быть равна общей сумме по графику платежей

Валюта кредитного договора (валюта, в которой подлежит возврату сумма основного долга)

Подтверждаем, что в кредитном договоре предусмотрено право кредитора потребовать исполнение обязательств по возврату суммы кредита и уплате процентов по кредиту в российских рублях

Кредитный договор предусматривает расчет денежных средств по исполнению обязательств по возврату суммы кредита и уплате процентов по установленному Банком России официальному курсу валюты, в которой выражена сумма основного долга по кредитному договору, по отношению к рублю на дату погашения кредита и/или уплаты процентов по кредиту при погашении кредита в рублях

Кредитный договор предусматривает расчет денежных средств по исполнению обязательств по возврату суммы кредита и уплате процентов по установленному в кредитном договоре курсу валюты, в которой выражена сумма основного долга по кредитному договору, по отношению к рублю на дату погашения кредита и/или уплаты процентов по кредиту при погашении кредита в рублях

Значение курса

Спред к официальному курсу Банка России

Исполнение обязательств по кредитному договору обеспечено

Кредитный договор предусматривает возврат кредита заемщиком в валюте, отличной от валюты договора

Предупреждение «Сумма должна быть равна общей сумме по графику платежей» исчезнет из формы после заполнения графика погашения суммы основного долга по кредиту при условии, что сумма всех платежей в графике совпадет с суммой, указанной в поле «Остаток суммы основного долга по кредиту на момент передачи актива в Банк России (в валюте, в которой выражена сумма основного долга по кредиту)».

**Форма С101 не предполагает прикрепления к форме каких-либо файлов.**

**При необходимости направления бухгалтерской отчетности (форма С105) обязанного лица для рассмотрения включения в пул обеспечения нового нерыночного актива<sup>5</sup> должна быть направлена сначала форма С101 (ходатайство о включении нерыночного актива в пул обеспечения), затем форма С105 (бухгалтерская отчетность).**

---

<sup>5</sup> Случаи, при которых требуется направление бухгалтерской отчетности, указаны в Условиях проведения операций по предоставлению и погашению кредитов Банка России, обеспеченных ценными бумагами или правами требования по кредитным договорам ([http://www.cbr.ru/Content/Document/File/102331/OD-2967\\_pr\\_1.pdf](http://www.cbr.ru/Content/Document/File/102331/OD-2967_pr_1.pdf)) (далее – Условия по кредитам).

## 2.6. Направление «Информации об изменении данных по активу» (форма С102)

Для заполнения формы нажмите кнопку «Заполнить форму», откроется окно заполнения формы:

С102 Информация об изменении данных по активу  
На нерегулярной основе

Версия 2021.2.0 с 24.05.2021

Заполнить форму    Прикрепить файл

Верхний блок формы заполняется автоматически (при наличии записи с реквизитами КО в пользовательском справочнике):

Информация об изменении данных по активу    Проверить форму    Еще ...    X

Версия    С102

Номер ЭС	114931281
Дата составления ЭС	31/08/2021
Уникальный идентификатор составителя ЭС	4525992000
Уникальный идентификатор получателя ЭС	4525000000
Имя файла, содержащего ЭС	C1024525992000310821114931281.xml
Регистрационный номер КО	9999
Номер актива, присвоенный Банком России ?	123456789 Значение поля имеет неправильный формат
Дата изменения ?	01/09/2021 Дата изменения не должна быть больше даты операционного дня

Значение для заполнения поля «Номер актива, присвоенный Банком России» направляется Банком России в С202 после получения ходатайства (с указанием статуса актива «на рассмотрении»), а также в любой момент кредитная организация может направить С100, в результате обработки которого поступит С200, в котором будут указаны номера всех нерыночных активов кредитной организации.

Значение в поле «Дата изменения» не может быть больше даты, введенной в поле «Дата операционного дня».

Далее необходимо выбрать подходящий блок для внесения информации об изменении данных по активу:

Для отправки формы С102 необходимо заполнение не менее одного из блоков:

<input type="checkbox"/> Добавить Последовательность записей, содержащая информацию об изменении реквизитов активов, информации по активу
<input type="checkbox"/> Добавить Погашение. Часть ранее переданного графика, подлежащая погашению
<input type="checkbox"/> Добавить Погашение. Текущее погашение.
<input type="checkbox"/> Добавить Изменение графика
<input type="checkbox"/> Добавить Изменение обеспечения по кредитному договору
<input type="checkbox"/> Добавить Подтверждение несоответствия актива требованиям Банка России
<input type="checkbox"/> Добавить Исполнитель документа

- 1) Последовательность записей, содержащая информацию об изменении реквизитов активов, информации по активу;
- 2) Подтверждение несоответствия актива требованиям Банка России.

**Блок «Последовательность записей, содержащая информацию об изменении реквизитов активов, информации по активу».**

▶ Последовательность записей, содержащая информацию об изменении реквизитов активов, информации по активу <span style="float: right;">[X] Удалить</span>	
Тип изменений ?	-- выберите нужный вариант --
Код валюты кредитного договора (валюта, в которой подлежит возврату сумма основного долга)	-- выберите нужный вариант --
Фиксированный курс валюты	Частичное погашение и изменение графика Частичное погашение без изменения графика Изменение графика (без погашения) Изменение валюты Полное погашение

В данном блоке необходимо выбрать требуемый тип изменения, после чего под первым полем данного блока появятся подсказки с указанием необходимых для дальнейшего заполнения блоков.

Рассмотрим далее каждый из типов изменения:

### 1) Частичное погашение и изменение графика.

Данный тип изменения предполагается к выбору в случае, если одновременно есть информация о частичном погашении заемщиком задолженности по кредитному договору (плановом или досрочном) и о реструктуризации задолженности по кредиту (изменении графика, не связанного с погашением заемщиком задолженности).

При данном типе изменения обязательно заполнение блоков «Изменение графика» и «Погашение. Текущее погашение».

Последовательность записей, содержащая информацию об изменении реквизитов активов, информации по активу Удалить

Тип изменений Частичное погашение и изменение графика  
Необходимо заполнить блок "Изменение графика"

Код валюты кредитного договора (валюта, в которой подлежит возврату сумма основного долга) -- выберите нужный вариант --

Фиксированный курс валюты

В блоке «Изменение графика» необходимо указать обновленный график по активу (необходимо указать все платежи обновленного графика, остающиеся непогашенными на момент направления формы С102). При необходимости информация может быть внесена о неограниченном количестве платежей с помощью опции «Добавить Изменение графика».

Изменение графика №1 Удалить

Дата платежа 19/03/2021

Сумма платежа (часть суммы основного долга за возврат которой отвечает обязанное лицо). В валюте, в которой выражена сумма основного долга по кредиту 22 255.00

+ Добавить Изменение графика

В блоке «Последовательность записей...» появилась подсказка о необходимости заполнения еще одного блока - «**Погашение. Текущее погашение**».

Последовательность записей, содержащая информацию об изменении реквизитов активов, информации по активу Удалить

Тип изменений Частичное погашение и изменение графика  
Необходимо заполнить блок "Погашение. Текущее погашение."

Код валюты кредитного договора (валюта, в которой подлежит возврату сумма основного долга) -- выберите нужный вариант --

Фиксированный курс валюты

В блоке «Погашение. Текущее погашение» необходимо указать дату и сумму фактического платежа заемщика по кредитному договору. При необходимости информация может быть внесена о неограниченном количестве платежей с помощью опции «Добавить Погашение. Текущее погашение».

Погашение. Текущее погашение. №1 Удалить

Фактическая дата платежа 22/01/2021

Фактическая сумма платежа (часть суммы основного долга за возврат которой отвечает обязанное лицо). В валюте, в которой выражена сумма основного долга по кредиту 1 231.00

+ Добавить Погашение. Текущее погашение.

Если «Фактическая дата платежа» меньше «Даты изменения» в блоке «Последовательность записей...», то появится предупреждение: «При частичном погашении и изменении графика или частичном погашении без изменения графика или полном погашении Дата изменения должна быть не больше наиболее ранней даты платежа, указанной в блоке «Погашение. Текущее погашение»».

Дата изменения ?

При частичном погашении и изменении графика или частичном погашении без изменения графика или полном погашении Дата изменения должна быть не больше наиболее ранней даты платежа, указанной в блоке «Погашение. Текущее погашение»

Последовательность записей, содержащая информацию об изменении реквизитов активов, информации по активу Удалить

Тип изменений ?

Код валюты кредитного договора (валюта, в которой подлежит возврату сумма основного долга)

Фиксированный курс валюты

+ Добавить Погашение. Часть ранее переданного графика, подлежащая погашению

Погашение. Текущее погашение. №1 Удалить

Фактическая дата платежа

Фактическая сумма платежа (часть суммы основного долга за возврат которой отвечает обязанное лицо). В валюте, в которой выражена сумма основного долга по кредиту

Сумма всех платежей из блока «Погашение. Текущее погашение» и платежей из блока «Изменение графика» должны быть равны сумме всех непогашенных платежей по активу, имеющейся у Центра по работе с нерыночными активами до получения С102.

## 2) Частичное погашение без изменения графика.

Данный тип изменения предполагается к выбору, если кредитной организации необходимо направить информацию о фактическом погашении заемщиком платежа (платежей) по кредитному договору. Данный тип изменения необходимо использовать для направления информации о плановом или досрочном частичном погашении актива.

При данном типе изменения обязательно заполнение блоков «Погашение. Часть ранее переданного графика, подлежащая погашению» и «Погашение. Текущее погашение».

В блоке «Погашение. Часть ранее переданного графика, подлежащая погашению» необходимо перечислить платежи и суммы платежей из ранее переданного графика по активу<sup>6</sup>, в счет которых заемщик производит погашение задолженности по кредитному договору.

Если в одном С102 направляется информация о погашении нескольких платежей из графика погашения и при этом по одному из платежей происходит частичное погашение, в поле «Часть суммы платежа из графика, которая погашается» можно указать, какая именно сумма по платежу погашается<sup>7</sup>. Сумма, указанная в поле «Часть суммы платежа из графика, которая погашается», должна быть не более суммы всего платежа по графику.

<sup>6</sup> В соответствии с указанным графиком платежей в С101 или с последними изменениями графика из С102 (если они направлялись после направления С101).

<sup>7</sup> Данный функционал особенно актуален, когда требуется в одном С102 направить информацию о частичном погашении более раннего платежа и полном погашении более позднего платежа. При заполнении поля «Часть суммы

▶ Погашение. Часть ранее переданного графика, подлежащая погашению №1 <span style="float: right;">[X] Удалить</span>	
Дата платежа по графику	<input type="text" value="30/09/2021"/>
Сумма платежа (часть суммы основного долга за возврат которой отвечает обязанное лицо) по графику. В валюте, в которой выражена сумма основного долга по кредиту	<input type="text" value="1 000 000.00"/>
Часть суммы платежа из графика, которая погашается ?	<input type="text" value="1 100 000.00"/>
Часть суммы платежа из графика, которая погашается, должна быть не более суммы платежа (часть суммы основного долга за возврат которой отвечает обязанное лицо) по графику	

Если «Фактическая дата платежа» в блоке «Погашение. Текущее погашение» меньше «Даты изменения» в блоке «Последовательность записей...», то появится предупреждение: **«При частичном погашении и изменении графика или частичном погашении без изменения графика или полном погашении Дата изменения должна быть не больше наиболее ранней даты платежа, указанной в блоке «Погашение. Текущее погашение»»**.

Заполнение блока «Погашение. Текущее погашение» осуществляется так же, как и для типа изменения «Частичное погашение и изменение графика».

Сумма всех платежей из блока «Погашение. Текущее погашение» не может быть больше суммы платежей, указанных в блоке «Погашение. Часть ранее переданного графика, подлежащая погашению».

### 3) Изменение графика (без погашения).

Данный тип изменения предполагается к выбору, если необходимо направить информацию о реструктуризации задолженности по кредиту (изменении графика, не связанном с погашением заемщиком задолженности).

При данном типе изменения обязательно заполнение блока «Изменение графика».

Заполнение блока «Изменение графика» осуществляется так же, как и для типа изменения «Частичное погашение и изменение графика».

### 4) Изменение валюты.

При выборе данного типа изменений становится доступен выбор валюты (обязательное поле) из списка в блоке «Последовательность записей...».

---

платежа из графика, которая погашается» соответствующий платеж уменьшается именно на дату, указанную в данном реквизите.

При этом поле «Часть суммы платежа из графика, которая погашается» не является обязательным для заполнения. В случае если указанное поле не заполнено, Банк России рассчитывает погашение платежей, начиная с платежа с более ранней датой погашения. В таком случае в первую очередь платеж с наиболее ранней датой погашения уменьшается на сумму, указанную в фактических погашениях. Если сумма фактических погашений превышает платеж с наиболее ранней датой погашения, затем рассчитывается погашения следующего по сроку платежа.

Также при направлении информации об изменении валюты, в которой подлежит возврату сумма основного долга по кредитному договору, необходимо передать информацию о графике платежей по активу в новой валюте (заполнить блок «Изменение графика»). Заполнение блока «Изменение графика» осуществляется так же, как и для типа изменения «Частичное погашение и изменение графика».

### 5) Полное погашение.

Данный тип изменения предполагается к выбору, если кредитной организации необходимо направить информацию о полном погашении заемщиком задолженности по кредитному договору.

При данном типе изменения обязательно заполнение блока «Погашение. Текущее погашение». Данный блок заполняется так же, как и для типов изменения «Частичное погашение и изменение графика» и «Частичное погашение без изменения графика».

### Блок «Подтверждение несоответствия актива требованиям Банка России».

В данном блоке необходимо выбрать одну или несколько причин, по которым актив не соответствует критериям Банка России.



Подтверждение несоответствия актива требованиям Банка России ✕ Удалить

Реквизиты кредитного договора

Имеются препятствия для получения кредитором удовлетворения требований по кредитному договору, в том числе имеются основания для признания недействительным указанного кредитного договора, а в случае, если в качестве лица, обязанного по кредитному договору, указан не заемщик, а иное лицо – имеются препятствия для получения кредитором удовлетворения требований по кредитному договору от указанного лица, в том числе препятствия для перехода к другому лицу прав требования к лицу, обязанному по кредитному договору, а также основания для признания недействительным договора, из которого вытекают обязательства по кредитному договору указанного лица

Имеются препятствия для залога прав требования по кредитному договору, для обращения взыскания на право требования по кредитному договору или для перехода права требования кредитора по кредитному договору к другому лицу (если обязанным лицом не является публично-правовое образование) или к Банку России (если обязанным лицом является публично-правовое образование)

Право требования по кредитному договору обременено обязательствами кредитной организации перед третьими лицами и/или, в отношении указанного права требования имеются споры и предъявленные в установленном порядке требования

Несоответствие вида права, применимого к кредитному договору, требованиям Банка России

Обязанное по активу лицо, не отвечает за исполнение обязательств по кредитному договору солидарно с заемщиком

После заполнения формы необходима проверка формы (порядок действий описан в пункте 2.2 данной инструкции).

Если график погашения содержит множество записей и ранее направлялось С102, в которое вносился весь график, вы можете воспользоваться функционалом заполнения формы С102 на основе ранее направленной формы, описание приведено в пункте «Отправка формы на основании ранее заполненной формы».

**Форма С102 не предполагает прикрепления к форме каких-либо файлов.**

## 2.7. Направление «Обращения об отзыве ходатайства о включении нерыночного актива в пул обеспечения» (форма С103)

Для заполнения формы нажмите кнопку «Заполнить форму», откроется окно заполнения формы:

⬆

С103 Обращение об отзыве ходатайства о включении нерыночного актива в пул обеспечения  
На нерегулярной основе

Версия 2021.2.0 с 24.05.2021

Заполнить форму
Прикрепить файл

Верхний блок формы заполняется автоматически (при наличии записи с реквизитами КО в пользовательском справочнике):

**Обращение об отзыве ходатайства о включении нерыночного актива в пул обеспечения**

Версия С103

Проверить форму
Еще ...
✕

Номер ЭС	<input type="text" value="120538753"/>
Дата составления ЭС	<input style="border-bottom: 1px solid #ccc; border-right: 1px solid #ccc; border-left: 1px solid #ccc; border-top: 1px solid #ccc; width: 100%;" type="text" value="31/08/2021"/>
Уникальный идентификатор составителя ЭС	<input type="text" value="4525992000"/>
Уникальный идентификатор получателя ЭС	<input type="text" value="4525000000"/>
Имя файла, содержащего ЭС	<input type="text" value="С1034525992000310821120538753.xml"/>
Регистрационный номер КО	<input type="text" value="9999"/>
Номер ходатайства <span style="font-size: 0.8em;">?</span>	<input type="text"/>
Дата ходатайства <span style="font-size: 0.8em;">?</span>	<input style="border-bottom: 1px solid #ccc; border-right: 1px solid #ccc; border-left: 1px solid #ccc; border-top: 1px solid #ccc; width: 100%;" type="text"/>
Номер актива <span style="font-size: 0.8em;">?</span>	<input type="text"/>

+ Добавить Исполнитель документа

В номере и дате ходатайства необходимо ввести номер и дату составления ЭС, указанные в том С101, которое отзывается:

**Ходатайство о включении нерыночных активов в пул обеспечения**

Версия С101

Проверить форму
Еще ...

Номер ЭС <span style="font-size: 0.8em;">?</span>	<input type="text" value="120702230"/>
Дата составления ЭС <span style="font-size: 0.8em;">?</span>	<input style="border-bottom: 1px solid #ccc; border-right: 1px solid #ccc; border-left: 1px solid #ccc; border-top: 1px solid #ccc; width: 100%;" type="text" value="31/08/2021"/>

В поле «Номер актива» необходимо ввести номер актива, указанный Банком России в С202, направленном после получения ходатайства (С101). Направление отзыва ходатайства о включении нерыночного актива в пул обеспечения возможно только по активам, находящимся в статусе «5 – на рассмотрении».

После заполнения формы, необходима проверка формы (порядок действий описан в пункте 2.2 данной инструкции).

**Форма С103 не предполагает прикрепления к форме каких-либо файлов.**

## 2.8. Направление «Информации об изменении реквизитов организации (форма С104)

Для заполнения формы нажмите кнопку «Заполнить форму», откроется окно заполнения формы:

С104 Информация об изменении реквизитов организации  
На нерегулярной основе

Версия 2021.2.0 с 24.05.2021

Заполнить форму    Прикрепить файл

Верхний блок формы заполняется автоматически (при наличии записи с реквизитами КО в пользовательском справочнике):

Информация об изменении реквизитов организации

Проверить форму    Еще ...    X

Версия    С104

Номер ЭС	121035523
Дата составления ЭС	31/08/2021
Уникальный идентификатор составителя ЭС	4525992000
Уникальный идентификатор получателя ЭС	4525000000
Имя файла, содержащего ЭС	C1044525992000310821121035523.xml
Регистрационный номер КО	9999
Основной государственный регистрационный номер ?	
Идентификационный номер налогоплательщика (ИНН) ?	
Дата изменения ?	

▼ Последовательность записей, содержащая информацию об изменении реквизитов заёмщика или иного лица, являющегося обязанным по кредитному договору

+ Добавить Исполнитель документа

Поле «Основной государственный регистрационный номер» заполняется значением ОГРН организации, по которой произошло изменение. Если значение ОГРН есть в Централизованном справочнике организаций (ЦСО), то поле «Идентификационный номер налогоплательщика (ИНН)» будет заполнено автоматически (с возможностью ручной корректировки). Если ОГРН отсутствует в справочнике ЦСО, необходимо будет заполнить поле «Идентификационный номер налогоплательщика (ИНН)» вручную значением ИНН организации, по которой произошло изменение.

Основной государственный регистрационный номер?	<input type="text"/>
	Обязательное поле
Идентификационный номер налогоплательщика (ИНН)?	<input type="text"/>
	Обязательное поле
Дата изменения?	<input type="text"/>

Значение «Дата изменения» не может быть больше даты операционного дня.

Блок изменений содержит следующие реквизиты:

**Информация об изменении реквизитов организации** Проверить форму Еще \*\*\* ✕

Версия 2022.1.0 с 10.01.2023 С104

▶ Последовательность записей, содержащая информацию об изменении реквизитов заёмщика или иного лица, являющегося обязанным по кредитному договору

- Добавить Полное фирменное наименование
- Добавить Сокращенное наименование
- Добавить Основной государственный регистрационный номер
- Добавить Идентификационный номер налогоплательщика (ИНН)
- Добавить Организационно-правовая форма (код по ОКОПФ)
- Добавить Форма собственности (код по ОКФС)
- Добавить Дата для исчисления периода деятельности лица, обязанного по активу
- Добавить Признак (для даты исчисления периода деятельности лица, обязанного по активу)
- Добавить Вид экономической деятельности (ОКВЭД)
- Добавить Тип субъекта предпринимательства
- Добавить Организация является аффилированным лицом кредитной организации (за исключением аффилированности в связи с участием органов государственной власти и органов местного самоуправления в уставных капиталах кредитной организации и данного лица и (или) создания ими организации на праве хозяйственного ведения (оперативного управления), а также участием государственных корпораций, созданных на основании федеральных законов, в уставных капиталах кредитной организации и данного лица
- Добавить Кредитная организация является аффилированным лицом организации (за исключением аффилированности в связи с участием органов государственной власти и органов местного самоуправления в уставных капиталах кредитной организации и данного лица и (или) создания ими организации на праве хозяйственного ведения (оперативного управления), а также участием государственных корпораций, созданных на основании федеральных законов, в уставных капиталах кредитной организации и данного лица

Поля в блоке изменений заполняются в случае изменения соответствующих реквизитов организации, являющейся обязанным лицом и (или) заемщиком по активу. Для возможности отправки формы необходимо заполнение хотя бы одного реквизита.

Если вносятся изменения хотя бы в один из реквизитов: «Дата для исчисления периода деятельности» / «Признак (для даты исчисления периода деятельности лица, обязанного по активу)», то необходимо внести информацию в оба блока.

После заполнения формы, необходима проверка формы (порядок действий описан в пункте 2.2 данной инструкции).

**Форма С104 не предполагает прикрепления к форме каких-либо файлов.**

## 2.9. Направление Бухгалтерской (финансовой) отчетности организации, обязанной по активу (форма С105)

Направление бухгалтерской отчетности (С105) предполагается в случае получения от Банка России запроса на представление бухгалтерской (финансовой) отчетности организации, являющейся обязанным лицом по активу, находящемуся на рассмотрении или включенному в пул обеспечения/заклад по кредиту Банка России.

В одном сообщении С105 может быть представлена бухгалтерская отчетность только за 1 отчетный период.

Для заполнения формы нажмите кнопку «Заполнить форму», откроется окно заполнения формы:

С105 Бухгалтерская (финансовая) отчетность организации, обязанной по кредитному договору  
На нерегулярной основе

Версия 2021.2.0 с 24.05.2021

Заполнить форму    Прикрепить файл

Верхний блок формы заполняется автоматически (при наличии записи с реквизитами КО в пользовательском справочнике):

Бухгалтерская (финансовая) отчетность организации, обязанной по кредитному договору

Проверить форму    Еще ...    X

Версия    С105

Номер ЭС	121202024
Дата составления ЭС	31/08/2021
Уникальный идентификатор составителя ЭС	4525992000
Уникальный идентификатор получателя ЭС	4525000000
Имя файла, содержащего ЭС	C1054525992000310821121202024.xml
Регистрационный номер КО	9999

Поле «ОГРН организации» заполняется значением ОГРН организации, обязанной по активу. Если значение ОГРН есть в Централизованном справочнике организаций, поля «Идентификационный номер налогоплательщика (ИНН) организации» и вид экономической деятельности (ОКВЭД) будут заполнены автоматически (с возможностью корректировки вручную).

Если ОГРН отсутствует в справочнике ЦСО, необходимо будет заполнить поля «Идентификационный номер налогоплательщика (ИНН) организации» и вид экономической деятельности (ОКВЭД) вручную значениями ИНН и ОКВЭД организации, обязанной по активу.

ОГРН организации	<input type="text"/>
Идентификационный номер налогоплательщика (ИНН) организации	<input type="text"/>
Вид экономической деятельности (ОКВЭД)	-- выберите нужный вариант --
Просроченная задолженность по кредитам, займам ?	<input type="text"/>
Просроченная задолженность по выданным векселям ?	<input type="text"/>
Просроченная кредиторская задолженность длительностью свыше 3 месяцев ?	<input type="text"/>
Данные о величине чистых активов ?	<input type="text"/>

### Блок «Годовая или квартальная отчетность»

**Внимание: показатели бухгалтерской отчетности вводятся в тыс. рублей (1 = 1000 руб.)**

▶ Годовая или квартальная отчетность, при отсутствии файла, передаваемого в налоговый орган	
Отчетный год	<input type="text"/>
Период отчетности	-- выберите нужный вариант --
1110 Нематериальные активы	<input type="text"/>
1120 Результаты исследований и разработок	<input type="text"/>
1130 Нематериальные поисковые активы	<input type="text"/>

После заполнения формы, необходима проверка формы (порядок действий описан в пункте 2.2 данной инструкции).

**Форма С105 не предполагает прикрепления к форме каких-либо файлов.**

## 2.10. Передача информации в неструктурированном виде (форма С106)

Форма С106 предназначена для передачи неструктурированных документов, формат которых не описывается альбомом УФЭБС ЭДО Активы (например, это могут быть документы формата Word, PDF, Tiff, архив Zip и т.д.).

Форма С106 может быть направлена кредитной организацией по запросу Центра по работе с нерыночными активами (например, в случае приостановления рассмотрения актива) или по инициативе самой кредитной организации (например, в случае необходимости запроса информации о состоянии активов).

Для заполнения формы нажмите кнопку «Заполнить форму», откроется окно заполнения формы:

С106 Информация в неструктурированном виде, поступающая от КО  
На нерегулярной основе

Версия 2021.2.0 с 15.07.2021

Заполнить форму    Прикрепить файл

Верхний блок формы заполняется автоматически (при наличии записи с реквизитами КО в пользовательском справочнике):

Информация в неструктурированном виде, поступающая от КО    Проверить форму    Еще ...

Версия    С106

Номер ЭС	122622063
Дата составления ЭС	31/08/2021
Уникальный идентификатор составителя ЭС	4525992000
Уникальный идентификатор получателя ЭС	4525000000
Имя файла, содержащего ЭС	С1064525992000310821122622063.xml
Регистрационный номер КО	9999

Поле «ОГРН организации» заполняется значением ОГРН организации, **обязанной по активу**. Если значение ОГРН есть в Централизованном справочнике организаций, поле «Идентификационный номер налогоплательщика (ИНН) организации» будет заполнено автоматически (с возможностью скорректировать значения вручную). В противном случае необходимо заполнить данные поля вручную. **Заполнение полей ИНН/ОГРН необязательно для направления формы С106.**



Основной государственный регистрационный номер ?	<input type="text"/>
Идентификационный номер налогоплательщика (ИНН) организации ?	<input type="text"/>
Краткое описание вложения	<input type="text"/>

Обязательное поле

Если документ направляется на запрос Банка России, устанавливается галочка напротив реквизита «Являются дополнительными документами в ответ на запрос Банка России», после чего заполняется блок «Номер актива, присвоенный Банком России»:

Поле «Имя файла вложения» является обязательным для заполнения. Чтобы его заполнить, необходимо сперва приложить файл (типы допустимых расширений перечислены в форме) в конце формы С106, после чего выбрать имя файла вложения из выпадающего списка. Если необходимо приложить несколько файлов, то необходимо их заархивировать в один архив (расширение .zip) или отправить каждый файл в отдельной форме С106.

Информация в неструктурированном виде, поступающая от КО

Проверить форму

Еще \*\*\*

Версия С106

Являются дополнительными документами в ответ на запрос Банка России ?

Имя файла вложения ?

\* Сертификаты

Сертификат

Добавленные файлы

Разрешено приложение файлов следующих типов расширений:  
\*.doc, \*.doc.sig, \*.docx, \*.docx.sig, \*.xls, \*.xls.sig, \*.xlsx, \*.xlsx.sig, \*.pdf, \*.pdf.sig,  
\*.zip, \*.zip.sig, \*.jpg, \*.jpg.sig, \*.jpeg, \*.jpeg.sig, \*.tif, \*.tif.sig, \*.xbrl, \*.xbrl.sig

test\_document.docx 0.00 КБ

**1. Прикрепили документ**

**2. Выбрали подходящее имя файла вложения из выпадающего списка.**

### Блок «Идентификаторы ЭС, к которому носится прилагаемая информация»

Блок заполняется, если необходимо явно указать, к какому электронному сообщению, отправленному ранее, относится направляемая в С106 информация.

Идентификаторы ЭС, к которому относится прилагаемая информация ✕ Удалить

Номер ЭС ?

Дата составления ЭС ?

Уникальный идентификатор составителя ЭС

После заполнения формы, необходима проверка формы (порядок действий описан в пункте 2.2 данной инструкции).

## 2.11. Передача запроса-зонда (для проверки транспортного взаимодействия между Личным кабинетом и Банком России) (С199)

Для заполнения формы нажмите кнопку «Заполнить форму», откроется окно заполнения формы:

С199 Запрос-зонд, направляемый КО  
На нерегулярной основе

Версия 2021.2.0 с 15.07.2021

Заполнить форму    Прикрепить файл

Заполнение реквизитов на данной форме не предполагается. Все реквизиты на форме заполняются автоматически (при наличии записи с реквизитами КО в пользовательском справочнике):

Запрос-зонд, направляемый КО

Версия    С199

Проверить форму    Еще ...    X

Номер ЭС	122950861
Дата составления ЭС	31/08/2021
Уникальный идентификатор составителя ЭС	4525992000
Уникальный идентификатор получателя ЭС	4525000000
Имя файла, содержащего ЭС	C1994525992000310821122950861.xml

После заполнения формы, необходима проверка формы (порядок действий описан в пункте 2.2 данной инструкции).

**Форма С199 не предполагает прикрепления к форме каких-либо файлов.**

### 3. Вкладка «История взаимодействия». Как узнать ответ на отправленный запрос/электронное сообщение.

Все входящие и исходящие электронные сообщения отображаются на вкладке «История взаимодействия»:

<input type="checkbox"/>	Тема сообщения	Текст сообщения	Регистрацион... номер	Исходящий номер	Дата исходящего документа	Дата получения регистрацион... номера	Дата последнего сообщения	Дата создания	Размер/приз... вложения файла	Статус	Статус последнего сообщения
<input type="checkbox"/>	S204 Сообщение об изменении реквизитов организации ...	-	-	-	-	Не указано	-	13.12.2021, 17:38	7.87 КБ	✔ Прочитано	⊙ -
<input type="checkbox"/>	S206 Информация в структурированном виде, направляемая Банком России ...	-	-	-	-	Не указано	-	13.12.2021, 17:38	26.07 КБ	✔ Прочитано	⊙ -
<input type="checkbox"/>	S299 Запрос-заявка, направляемый Банком России ...	-	-	-	-	Не указано	-	13.12.2021, 17:38	7.58 КБ	✔ Прочитано	⊙ -
<input type="checkbox"/>	Отправка на основе Отправить XBRL	-	-	-	-	Не указано	-	13.12.2021, 15:59	2048 МБ	⊙ Черновик	⊙ -
<input type="checkbox"/>	Ходатайство о включении нерыночных активов в пул обеспечения	-	-	-	-	13.12.2021	-	13.12.2021, 15:57	6.57 КБ	✔ Зарегистрир...	⊙ -



- сообщение, отправленное со стороны личного кабинета;



- входящее в личный кабинет сообщение (инициативное сообщение – см. раздел 5)

#### Положительная обработка сообщения

Для просмотра статуса отправленного электронного сообщения и ответных на него электронных сообщений (от Банка России), нажмите на отправленное сообщение. Откроется форма с информацией о статусе обработки сообщения:

Ходатайство о включении активов в состав активов, принимаемых в обеспечение по кредитам Банка России 13.09.2019, 11:06:49

Идентификатор сообщения: 320fd473-f3bc-4abe-9e5f-ae290938ea31

**НЕОЛАНТ** ООО "НЕОЛАНТ ТЕНАКС"

Информационные файлы **Файлы подписей Банка России**

C10145259920001309191...  
1.11 KB

13.09.2019, 11:07 Отправлено

13.09.2019, 11:07 Загружено

13.09.2019, 11:07 Принято в обработку

13.09.2019, 03:00 Зарегистрировано  
Регистрационный номер:  
45C101130919105901376 от 13.09.2019

C20845250000001309191... 0.40 KB status.xml 0.40 KB C20845250000001309191... 2.71 KB status.xml 0.40 KB

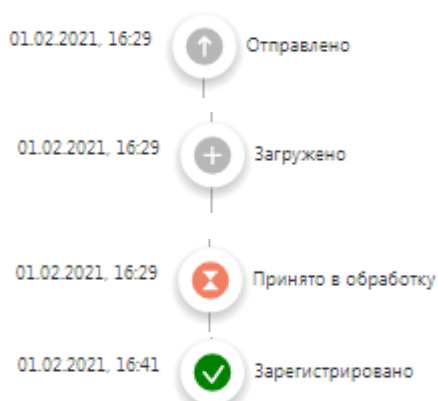
status.xml.sig 2.71 KB

13.09.2019, 03:00 Зарегистрировано  
Регистрационный номер:  
45C101130919105901376 от 13.09.2019  
Актив с номером 4510000000000001 на рассмотрении

status.xml 0.47 KB C20245250000001309191... 0.45 KB status.xml.sig 2.71 KB status.xml 0.47 KB

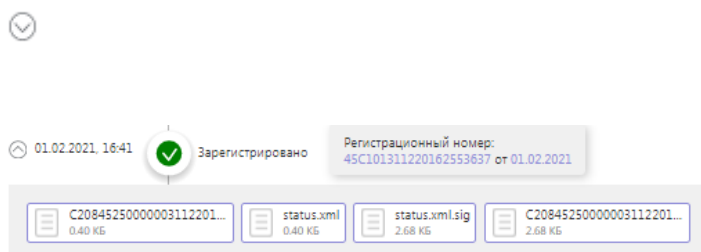
C20245250000001309191... 2.71 KB


## Пояснения к статусам



Регистрационный номер:  
45C101311220162553637 от 01.02.2021

- статус того, что произведена отправка электронного сообщения со стороны личного кабинета;
- статус того, что сообщение прошло загрузку во внутреннюю транспортную систему Банка России;
- статус того, что сообщение доставлено до внутренней системы Банка России;
- статус, отражающий, что сообщение прошло контроль на полноту и корректность заполнения реквизитов в системе Банка России;
- Регистрационный номер электронного сообщения, присвоенный внутренней системой Банка России (направляется в C208)



- Ответные файлы от Банка России (на направленное КО электронное сообщение):
- при нажатии на «» откроется список файлов к статусу ЭС.



Для просмотра (визуализации) полученных ЭС необходимо нажать на файл ЭС (С208, С201, С202, и т.д....) и выбрать «Посмотреть»:



Файлы status.xml – технические квитанции, которые визуализировать в виде экранной формы нельзя. Содержимое файла можно просмотреть с помощью браузера или блокнота.

Файлы с расширением «.sig» – файлы подписи. Файл с расширением «.sig» не содержит значимой информации, которую можно было бы увидеть стандартными средствами (браузер, блокнот).

При необходимости полученное ЭС (файл) можно распечатать, нажав на кнопку «Печать» в правом верхнем углу открытой формы.

Статус «Зарегистрировано» или статус «Отклонено» (  13.09.2019, 03:00  Зарегистрировано Регистрационный номер: 45C101130919105901376 от 13.09.2019 ) присваивается по результатам контроля ЭС в Банке России. Подробные результаты контроля указываются в сообщении С208, направляемом со стороны Банка России:

**Информация о результатах контроля ЭС в АС ППА** Печать ×

Номер ЭС	152356120
Дата составления ЭС	04/06/2021 <span style="float: right; cursor: pointer;">📅</span>
Уникальный идентификатор составителя ЭС	4525000000
Уникальный идентификатор получателя ЭС	4525992000
Имя файла, содержащего ЭС	C208452500000040621152356120.xml
Код результата обработки ЭС	Положительный результат контроля <span style="float: right; cursor: pointer;">▼</span>

▶ Идентификаторы исходного ЭС

Номер ЭС	151950584
Дата составления ЭС	04/06/2021 <span style="float: right; cursor: pointer;">📅</span>
Уникальный идентификатор составителя ЭС	4525992000

В случае удаления из ЛК исходного ЭС после получения 1-й положительной квитанции С208 последующие ЭС, являющиеся ответом на исходное ЭС, будут поступать как инициативные сообщения и отображаться во вкладке «История взаимодействия» с указанием наименования поступившего ЭС (описание работы с инициативными сообщениями приведены в разделе 5).

### Отрицательная обработка сообщения

Если файл был отбракован в процессе обработки на стороне Банка России, в ответ направляется сообщение со статусом «Отклонено» с причиной отклонения.

Ходатайство о включении активов в состав активов, принимаемых в обеспечение по кредитам Банка России 30.11.2018, 13:36:49

Идентификатор сообщения: 7144885a-9a7d-412b-a6f1-47ae65c4e729

ООО "НЕОЛАНТ ТЕНАКС"

Информационные файлы | **Файлы подписей Банка России**

C10145259990002911181... 2.21 КБ

Теги: Личный кабинет

29.11.2018, 19:53 Отправлено

29.11.2018, 19:53 Загружено

29.11.2018, 19:53 Принято в обработку

29.11.2018, 03:00 Зарегистрировано  
Регистрационный номер: 45C101291118195101347 от 29.11.2018

29.11.2018, 03:00 Отклонено  
Актив не соответствует требованиям Банка России

Для просмотра причины отклонения нажмите на «», чтобы открыть список приложенных файлов. После этого нажмите на файл С201... и выберите опцию «Просмотреть», чтобы просмотреть причину отклонения.

29.11.2018, 03:00 Отклонено  
Актив не соответствует требованиям Банка России

status.xml 0.40 КБ

C20145250000002911181... 0.36 КБ

status.xml.sig 2.69 КБ

C20145250000002911181... 2.69 КБ

status.xml 0.40 КБ

#### 4. Режим прикрепления файла при взаимодействии «система-система»

Для отправки файла, сформированного не на стороне Портала (в стороннем ПО), возможно использовать функционал прикрепления файла (кнопка «Прикрепить файл»):

Файл должен быть сформирован по правилам, описанным в альбоме УФЭБС ЭДО Активы, с соответствующим реквизитным составом и наименованием самого файла.

Сформированный файл в формате XML необходимо прикрепить в открывшейся форме (может быть добавлен только один файл):

Поле «Комментарии» заполняется по желанию и не несет смысловой нагрузки.

Сертификат прикрепляется аналогично примеру, приведенному при заполнении С101.

Для отправки файла нажмите кнопку «Отправить».



## 5. Инициативные сообщения, направленные Банком России

Сообщения, направленные по инициативе Банка России в рамках потока ЭДО Активы, отображаются во вкладке «История взаимодействия».

Для просмотра полученного сообщения перейдите во вкладку «История взаимодействия», нажмите на полученное электронное сообщение:

<input type="checkbox"/>	Тема сообщения	Текст сообщения	Регистрацион... номер	Исходящий номер	Дата исходящего документа	Дата получения регистрацион... номера	Дата последнего сообщения	Дата создания	Размер/приз... вложения файла	Статус	Статус последнего сообщения
<input type="checkbox"/>	S204 Сообщение об изменении реквизитов организации ...	-	-	-	-	Не указано	-	13.12.2021, 17:38	7,87 КБ	✔ Прочитано	?
<input type="checkbox"/>	S205 Информация в неструктурирова... виде, направляемая Банком России ...	-	-	-	-	Не указано	-	13.12.2021, 17:38	26,07 КБ	✔ Прочитано	?
<input type="checkbox"/>	S299 Запрос-зона, направленный Банком России ...	-	-	-	-	Не указано	-	13.12.2021, 17:38	7,58 КБ	✔ Прочитано	?

В открывшемся окне нажмите на сам файл ЭС и выберите пункт «Посмотреть»:

Также уведомления о входящих сообщениях или изменениях статуса ЭС отображаются во вкладке «Лента событий». Если вы не смогли найти какое-либо ЭС (например, ответное ЭС С201) во вкладке «История взаимодействия», то вы сможете найти его во вкладке «Лента событий»:

## 6. Отправка формы на основании ранее заполненной формы.

Если ранее уже было отправлено электронное сообщение по какой-либо из форм ЭДО Активы вы можете воспользоваться функционалом заполнения формы на основании ранее отправленной формы (например, вы хотите внести изменения и/или повторно отправить форму С102 с длинным графиком погашения, который в таком случае вам не придется вводить заново).

Для этого при нажатии на кнопку «Заполнить форму» в появившемся окне:

Выберите ранее направленную форму, на основании данных которой будет заполнена новая форма

Дата отправки отчетности	Форма по состоянию на	Статус отчетности
<input type="radio"/> 02.12.2018	30.11.2018	<input checked="" type="checkbox"/> Зарегистрировано
<input type="radio"/> 02.12.2018	30.11.2018	<input checked="" type="checkbox"/> Зарегистрировано
<input type="radio"/> 02.12.2018	30.11.2018	<input checked="" type="checkbox"/> Зарегистрировано
<input type="radio"/> 02.12.2018	30.11.2018	<input checked="" type="checkbox"/> Зарегистрировано
<input type="radio"/> 02.12.2018	30.11.2018	<input checked="" type="checkbox"/> Отклонено

Пустая форма      Отмена      Выбрать

Выберите нужную дату и нажмите кнопку «выбрать» - форма будет заполнена реквизитами ранее отправленной вами формы. Вы можете их отредактировать перед отправкой и отправить измененную форму.

## 7. Сохранение черновика формы/Выгрузка xml

Если в процессе заполнения формы необходимо прерваться и вернуться к заполнению формы позднее, вы можете сохранить на ваш компьютер заполняемую форму в виде черновика или структурированного XML-файла.

Сохранение черновика позволит в дальнейшем загрузить его в Личный кабинет и продолжить заполнение экранной формы. Для этого в открытом окне формы нажмите на кнопку «Еще...» и выберите пункт меню «Сохранить черновик» - файл черновика будет сохранен на компьютер в формате XML. После этого при открытии пустой формы выберите пункт меню «Загрузить черновик» - у вас в форме отобразятся заполненные ранее реквизиты.

**Информация об изменении данных по активу**

Версия C102

Номер ЭС	123340125
Дата составления ЭС	31/08/2021
Уникальный идентификатор составителя ЭС	4525992000
Уникальный идентификатор получателя ЭС	4525000000
Имя файла, содержащего ЭС	C1024525992000310821123340125.xml
Регистрационный номер КО	9999
Номер актива, присвоенный Банком России	
Дата изменения	

Добавить Последовательность записей, содержащая информацию об изменении реквизитов активов, информации по активу

Добавить Погашение. Часть ранее переданного графика, подлежащая погашению

Выгрузка xml позволит сохранить на компьютере файла xml в формате Альбома УФЭБС ЭДО Активы. Для этого в открытом окне формы нажмите на кнопку «Еще...» и выберите пункт меню «Выгрузить XML». После этого вы можете без использования Личного кабинета изменить и дополнить данный файл, а при выборе формы для заполнения нажать «Прикрепить файл» и выбрать данный файл для прикрепления (по аналогии с разделом 4 «Режим прикрепления файла при взаимодействии «система-система»).

Также при заполнении формы в Личном кабинете в форме будет появляться уведомление:

**Автосохранение черновика каждые 10 мин**

Требуется ли автосохранение черновика?

Нет Да

