

## ОБЗОР СОСТОЯНИЯ ВНУТРЕННЕГО РЫНКА НАЛИЧНОЙ ИНОСТРАННОЙ ВАЛЮТЫ В АВГУСТЕ 2014 ГОДА

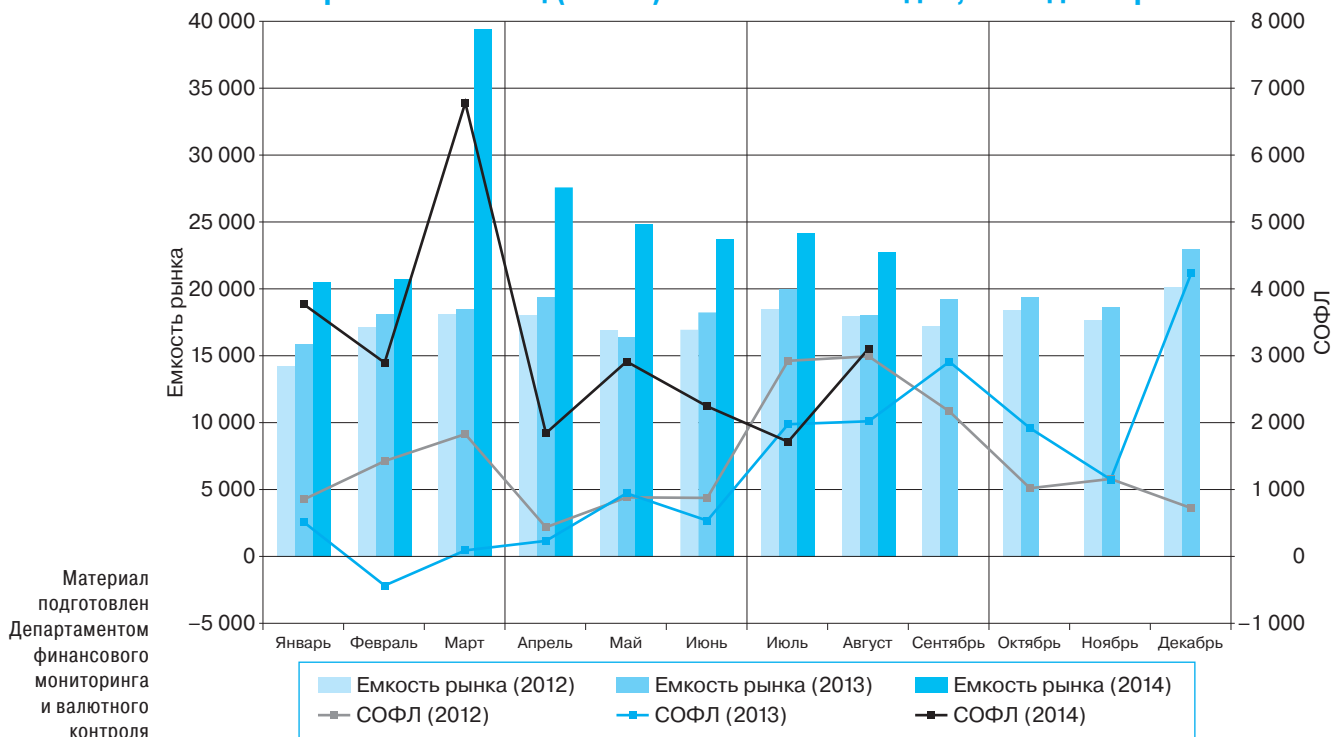
В августе 2014 года наблюдалось уменьшение объемов основных показателей, характеризующих состояние рынка наличной иностранной валюты. В условиях удешевления рубля по отношению к основным мировым валютам населением было существенно сокращено предложение на рынке наличной иностранной валюты, что при сохранении стабильного спроса на нее обусловило значительный (в 1,8 раза) рост чистого спроса на наличную иностранную валюту. При этом чистый спрос на доллары США повысился и приблизился к значениям мая текущего года, в то время как чистый спрос на европейскую валюту, как и в предыдущие месяцы, остался стабильным.

В сложившихся условиях уполномоченные банки увеличили ввоз в страну наличной иностранной валюты, одновременно сократив ее вывоз.

	Август 2014 г.			Август 2013 г. к июлю 2013 г., прирост, %
	млн. долл.	к июлю 2014 г., прирост		
		млн. долл.	%	
Емкость рынка	22 781	-1 372	-6	26
Обороты межбанковского рынка	5 788	-527	-8	7
Обороты операций физических лиц	14 744	-1 229	-8	-2

Емкость рынка (суммарный объем наличной иностранной валюты по всем источникам поступления, включая ее остатки в кассах уполномоченных банков на начало периода) в августе 2014 года по сравнению с июлем уменьшилась на 6% и составила 22,8 млрд. долларов США в долларовом эквиваленте (далее по тексту — долларов). Обороты межбанковского рынка, как и обороты операций физических лиц, уменьшились на 8%, составив 5,8 и 14,7 млрд. долларов соответственно.

### Динамика емкости рынка наличной иностранной валюты и сальдо операций физических лиц (СОФЛ)\* в 2012–2014 годах, млн. долларов

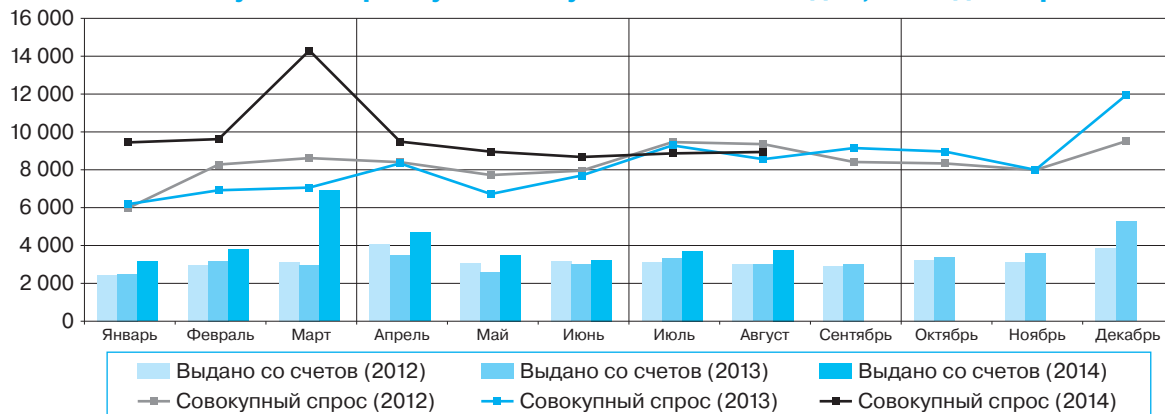


\* Разница между объемом наличной иностранной валюты, проданной физическим лицам и выданной с их счетов, и объемом наличной иностранной валюты, купленной уполномоченными банками у физических лиц и зачисленной на их счета (сальдо операций физических лиц – СОФЛ, чистый спрос (+) / чистое предложение (-)).

## Спрос физических лиц на наличную иностранную валюту

В августе 2014 года совокупный спрос населения на наличную иностранную валюту (сумма купленной в уполномоченных банках, полученной по конверсии и снятой с валютных счетов наличной иностранной валюты) по сравнению с июлем практически не изменился и составил 8,9 млрд. долларов. Его объем был меньше, чем в августе 2012 года, на 4%, но больше, чем в августе 2013 года, на 4%.

### Динамика совокупного спроса физических лиц на наличную иностранную валюту в 2012–2014 годах, млн. долларов



Спрос населения на доллары США в августе 2014 года по сравнению с предыдущим месяцем увеличился на 2%, на европейскую валюту — сократился на 2%, составив 5,3 и 3,5 млрд. долларов соответственно. Структура совокупного спроса по видам валют практически не изменилась (59% — доллары США, 39% — евро).

В августе текущего года объем покупки населением наличной иностранной валюты в уполномоченных банках по сравнению с июлем не изменился и составил около 5,2 млрд. долларов. Долларов США было куплено на 5% больше, чем месяцем ранее, европейской валюты — на 5% меньше. Количество операций по покупке физическими лицами наличной иностранной валюты по сравнению с июлем сократилось на 8% и составило около 3,1 млн. сделок, при этом средний размер сделки по покупке увеличился на 11% и составил 1657 долларов.

	Август 2014 г.					Август 2013 г. к июлю 2013 г., прирост, %
	млн. долл.	структура, %	к июлю 2014 г., прирост		к августу 2013 г., прирост, %	
			млн. долл.	%		
<b>Совокупный спрос</b>	<b>8 942</b>	<b>100</b>	<b>73</b>	<b>1</b>	<b>4</b>	<b>-8</b>
доллар США	5 290	59	125	2	-1	-7
евро	3 506	39	-58	-2	13	-10
куплено физическими лицами и получено по конверсии	5 169	100	18	0	-7	-6
доллар США	2 888	56	144	5	-13	-3
евро	2 172	42	-126	-5	2	-10
снято с валютных счетов	3 774	100	55	1	26	-11
доллар США	2 402	64	-19	-1	21	-12
евро	1 335	35	68	5	36	-7

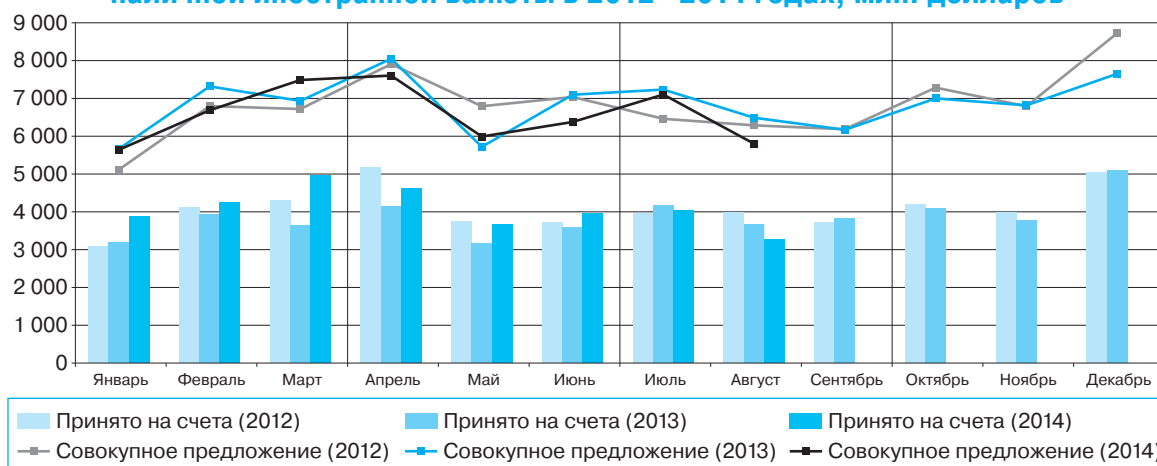
С валютных счетов, открытых в уполномоченных банках, в августе 2014 года физическими лицами было снято 3,8 млрд. долларов, что практически соответствует объемам предыдущего месяца.

	Август 2014 г.				Август 2013 г. к июлю 2013 г., прирост, %
	значение показателя	к июлю 2014 г., прирост		к августу 2013 г., прирост, %	
		соответствующих единиц	%		
<b>Покупка физическими лицами наличной иностранной валюты в уполномоченных банках</b>					
Количество сделок, тыс. ед.	3 058	-262	-8	-12	-4
Средний размер сделки, долл.	1 657	159	11	5	-2

## Предложение физическими лицами наличной иностранной валюты

Совокупное предложение населением наличной иностранной валюты (сумма проданной в уполномоченных банках, направленной на конверсию и зачисленной на валютные счета наличной иностранной валюты) в августе 2014 года по сравнению с июлем уменьшилось на 18%, до 5,8 млрд. долларов. Объем совокупного предложения был меньше, чем в августе 2012 и 2013 годов, на 8 и 11% соответственно.

### Динамика совокупного предложения физическими лицами наличной иностранной валюты в 2012–2014 годах, млн. долларов



Совокупное предложение населением долларов США в августе текущего года по сравнению с предыдущим месяцем уменьшилось на 21%, европейской валюты — на 13%, составив 3,8 и около 1,9 млрд. долларов соответственно. Доля американской валюты в структуре совокупного предложения по сравнению с июлем сократилась с 69 до 66%, доля евро возросла с 30 до 32%.

	Август 2014 г.					Август 2013 г. к июлю 2013 г., прирост, %
	млн. долл.	структура, %	к июлю 2014 г., прирост		к августу 2013 г., прирост, %	
			млн. долл.	%		
<b>Совокупное предложение</b>	<b>5 801</b>	<b>100</b>	<b>-1 302</b>	<b>-18</b>	<b>-11</b>	<b>-10</b>
<i>доллар США</i>	3 833	66	-1 046	-21	-13	-10
<i>евро</i>	1 855	32	-265	-13	-7	-12
продано физическими лицами и сдано на конверсию	2 525	100	-537	-18	-10	-8
<i>доллар США</i>	1 761	70	-471	-21	-10	-9
<i>евро</i>	690	27	-75	-10	-15	-7
зачислено на валютные счета	3 276	100	-765	-19	-11	-12
<i>доллар США</i>	2 072	63	-575	-22	-16	-10
<i>евро</i>	1 165	36	-190	-14	-1	-15

В августе 2014 года населением было продано в уполномоченных банках 2,5 млрд. долларов наличной иностранной валюты, что на 18% меньше, чем месяцем ранее. Продажи долларов США сократились на 21%, европейской валюты — на 10%. Количество сделок по продаже населением наличной иностранной валюты по сравнению с июлем увеличилось на 4% и составило 2,4 млн. сделок. Средний размер сделки по продаже уменьшился на 19% и составил 1006 долларов.

	Август 2014 г.				Август 2013 г. к июлю 2013 г., прирост, %
	значение показателя	к июлю 2014 г., прирост		к августу 2013 г., прирост, %	
		соответствующих единиц	%		
<b>Продажа физическими лицами наличной иностранной валюты в уполномоченных банках</b>					
Количество сделок, тыс. ед.	2 407	90	4	8	1
Средний размер сделки, долл.	1 006	-238	-19	-18	-8

На валютные счета в уполномоченных банках физическими лицами в августе 2014 года было зачислено 3,3 млрд. долларов наличной иностранной валюты, что на 19% меньше, чем месяцем ранее.

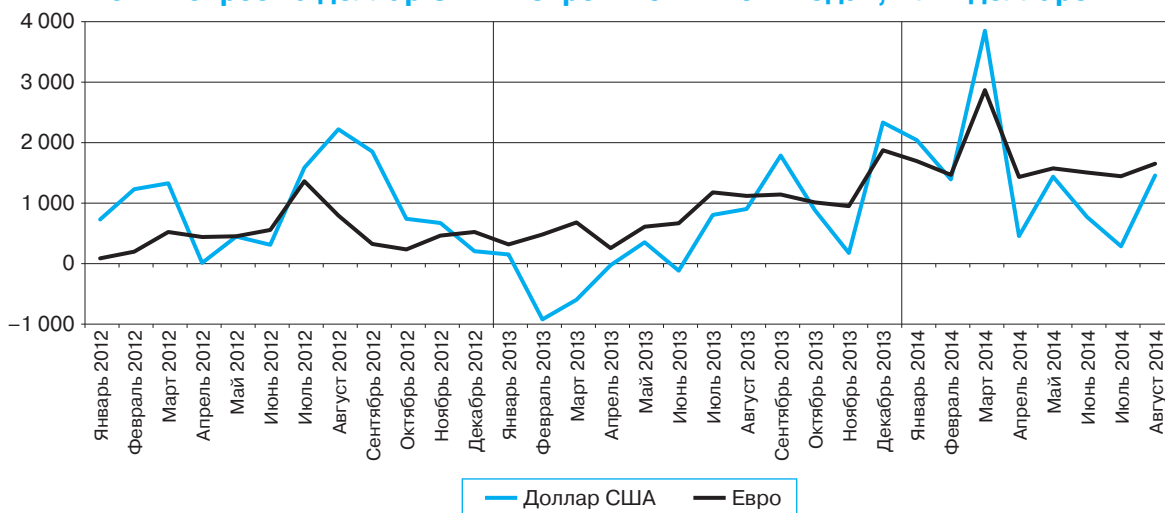
## Сальдо операций физических лиц с наличной иностранной валютой

В августе 2014 года по сравнению с предыдущим месяцем чистый спрос населения на наличную иностранную валюту возрос в 1,8 раза и составил 3,1 млрд. долларов. При этом увеличение чистого спроса было обусловлено в первую очередь резким (более чем в 5 раз) ростом чистого спроса на доллары США, в то время как чистый спрос на евро вырос на 14%.

(млн. долларов)

	2014 г.		2013 г.	
	август	июль	август	июль
<b>Чистый спрос (+) / чистое предложение (-) (СОФЛ), из них:</b>	<b>3 141</b>	<b>1 766</b>	<b>2 068</b>	<b>2 050</b>
доллар США	1 457	286	904	806
евро	1 652	1 445	1 120	1 178
<b>Чистый ввоз (+) / вывоз (-) по всем видам валют, из них:</b>	<b>1 577</b>	<b>940</b>	<b>1 093</b>	<b>871</b>
доллар США	22	-357	111	-302
евро	1 495	1 258	951	1 108

## Чистый спрос на доллар США и евро в 2012–2014 годах, млн. долларов



В августе 2014 года уполномоченные банки ввезли в страну наличную иностранную валюту в объеме 2,0 млрд. долларов, что на 16% больше, чем месяцем ранее. Ввоз долларов США увеличился на 7%, европейской валюты — на 18%.

	Август 2014 г.					Август 2013 г. к июлю 2013 г., прирост, %
	млн. долл.	структура, %	к июлю 2014 г., прирост		к августу 2013 г., прирост, %	
			млн. долл.	%		
<b>Ввоз по всем видам валют, из них:</b>	<b>2 022</b>	<b>100</b>	<b>278</b>	<b>16</b>	<b>31</b>	<b>-12</b>
доллар США	405	20	25	7	-17	2
евро	1 555	77	236	18	51	-16
<b>Вывоз по всем видам валют, из них:</b>	<b>444</b>	<b>100</b>	<b>-359</b>	<b>-45</b>	<b>-2</b>	<b>-49</b>
доллар США	383	86	-353	-48	2	-52
евро	60	13	-1	-1	-22	-29

Объем наличной иностранной валюты, вывезенной из страны уполномоченными банками, в августе текущего года по сравнению с июлем сократился на 45% и составил 0,4 млрд. долларов.

Как и в предыдущие месяцы, переводы наличной иностранной валюты из Российской Федерации без открытия счета превышали переводы ее в страну. В августе 2014 года относительно июля сальдо переводов наличной иностранной валюты без открытия счета уменьшилось на 7% и составило 0,8 млрд. долларов.

Таким образом, в августе 2014 года на рынке наличной иностранной валюты наблюдалось сокращение объема практически всех операций, связанных с ее поступлением и расходованием, за исключением ввоза наличной иностранной валюты в страну уполномоченными банками, а также операций по ее продаже и выдаче со счетов физическим лицам. Остатки наличной иностранной валюты в кассах уполномоченных банков уменьшились на 7% и составили 9,9 млрд. долларов.

## Движение наличной иностранной валюты через уполномоченные банки в августе 2014 года

	Август 2014 г.				Август 2013 г. к июлю 2013 г., прирост, %
	млн. долл.	к июлю 2014 г., прирост		к августу 2013 г., прирост, %	
		млн. долл.	%		
<b>Поступило наличной иностранной валюты</b>	<b>12 157,2</b>	<b>-1 317,2</b>	<b>-9,8</b>	<b>0,6</b>	<b>-12,0</b>
ввезено банками в Российскую Федерацию	2 021,5	277,9	15,9	30,9	-12,3
куплено у банков-резидентов	2 932,6	-208,1	-6,6	7,6	-16,2
куплено у физических лиц и принято для конверсии, из них:	2 525,0	-536,6	-17,5	-10,3	-8,1
<i>резидентов</i>	2 138,3	-533,4	-20,0	-11,7	-8,4
<i>нерезидентов</i>	226,2	-4,8	-2,1	7,3	-8,5
принято от физических лиц и зачислено на их валютные счета	3 276,4	-765,1	-18,9	-10,9	-11,9
<i>резидентов</i>	3 112,2	-713,2	-18,6	-11,1	-12,4
<i>нерезидентов</i>	164,1	-51,9	-24,0	-5,7	0,1
принято от физических лиц для переводов без открытия счета, из них:	998,0	-71,0	-6,6	-6,5	-4,8
<i>резидентов</i>	396,7	-21,0	-5,0	-7,4	-3,2
<i>нерезидентов</i>	594,7	-49,6	-7,7	-6,1	-5,8
прочие поступления	403,9	-14,3	-3,4	60,1	-28,9
<b>Израсходовано наличной иностранной валюты</b>	<b>12 866,3</b>	<b>-593,9</b>	<b>-4,4</b>	<b>5,0</b>	<b>-12,5</b>
вывезено банками из Российской Федерации	444,4	-358,7	-44,7	-1,7	-49,2
продано банкам-резидентам	2 855,1	-318,9	-10,0	5,9	-17,4
продано физическим лицам, из них:	5 168,5	17,5	0,3	-7,2	-6,2
<i>резидентам</i>	4 233,6	77,1	1,9	-7,6	-5,8
<i>нерезидентам</i>	740,5	-42,9	-5,5	-2,0	-6,4
выдано физическим лицам с их валютных счетов	3 773,7	55,2	1,5	26,2	-10,7
<i>резидентам</i>	3 611,5	59,2	1,7	27,7	-11,2
<i>нерезидентам</i>	162,2	-4,0	-2,4	1,1	-0,9
выдано физическим лицам переводов без открытия валютного счета, из них:	209,8	-12,3	-5,5	-4,6	1,9
<i>резидентам</i>	153,5	-2,1	-1,3	1,6	-5,2
<i>нерезидентам</i>	55,8	-10,3	-15,5	-18,4	23,2
прочие расходы	414,9	23,3	6,0	27,2	-6,0
<b>Остаток наличной иностранной валюты в кассах на конец месяца</b>	<b>9 914,7</b>	<b>-777,8</b>	<b>-7,3</b>	<b>70,4</b>	<b>-3,0</b>