

## ОБЗОР СОСТОЯНИЯ ВНУТРЕННЕГО РЫНКА НАЛИЧНОЙ ИНОСТРАННОЙ ВАЛЮТЫ В ДЕКАБРЕ 2014 ГОДА

В декабре 2014 года в условиях резкого снижения курса рубля к основным мировым валютам, сопровождавшегося в отдельные дни его значительными колебаниями, основные индикаторы рынка наличной иностранной валюты (спрос, предложение, операции с наличной иностранной валютой по валютным счетам физических лиц, ввоз наличной валюты уполномоченными банками) обновили свои исторические максимумы за весь период наблюдения с 1996 года. По сравнению с ноябрем 2014 года абсолютные значения большинства этих показателей возросли в 2–3 раза. При этом, в отличие от ситуации в октябре 2014 года, повышение спроса населения на наличную иностранную валюту было обусловлено не ростом объемов покупок наличной валюты, а резким увеличением объемов ее снятия физическими лицами с валютных счетов.

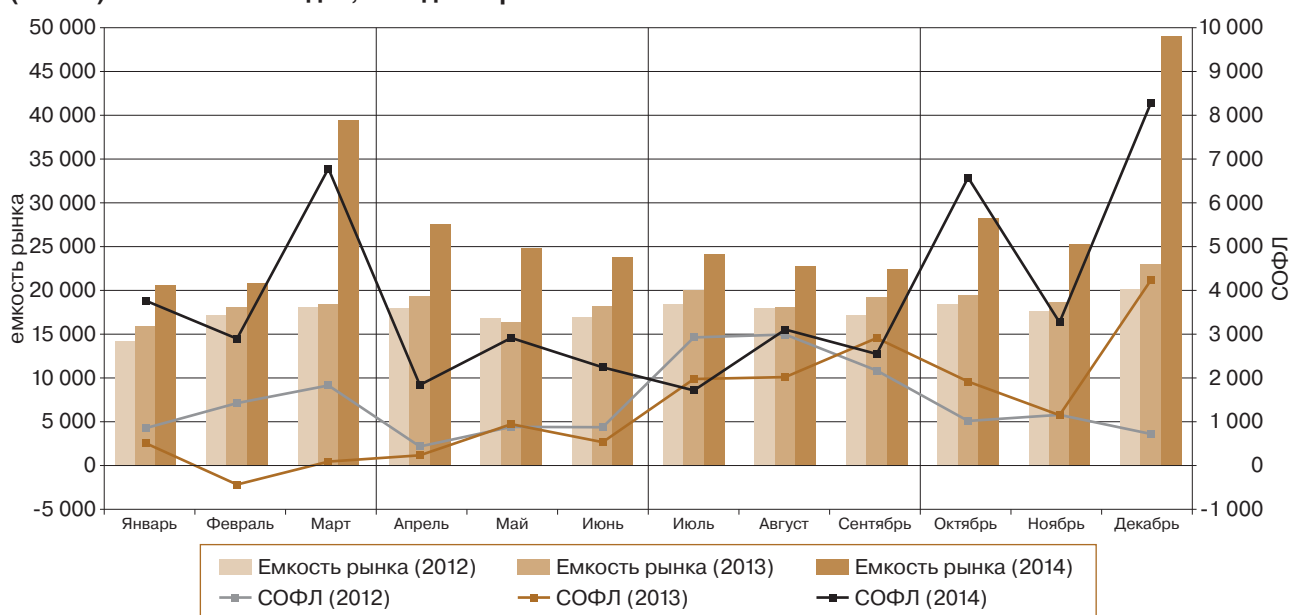
Чистый спрос населения на наличную иностранную валюту в декабре 2014 года увеличился по сравнению с ноябрем в 2,5 раза и превысил 8 млрд долларов.

Уполномоченные банки, чтобы не допустить паники и избежать дефицита наличной иностранной валюты на рынке, ввезли в страну беспрецедентный объем наличной иностранной валюты (около 18 млрд долларов), более 40% которого не было востребовано населением и осталось в кассах уполномоченных банков.

	Декабрь 2014 г.				Декабрь 2013 г. к ноябрю 2013 г., прирост, %
	млн долл.	к ноябрю 2014 г., прирост		к декабрю 2013 г., прирост, %	
		млн долл.	%		
Емкость рынка	49 083	23 784	94	113	24
Обороты межбанковского рынка	16 597	9 765	143	97	33
Обороты операций физических лиц	33 352	16 505	98	70	32

Емкость рынка (суммарный объем наличной иностранной валюты по всем источникам поступления, включая ее остатки в кассах уполномоченных банков на начало периода) и обороты операций физических лиц в декабре 2014 года по сравнению с ноябрем увеличились почти в 2 раза, составив 49,1 и 33,4 млрд долларов США в долларовом эквиваленте (далее по тексту – долларов). Обороты межбанковского рынка возросли в 2,4 раза – до 16,6 млрд долларов.

### Динамика емкости рынка наличной иностранной валюты и сальдо операций физических лиц (СОФЛ)\* в 2012–2014 годах, млн долларов

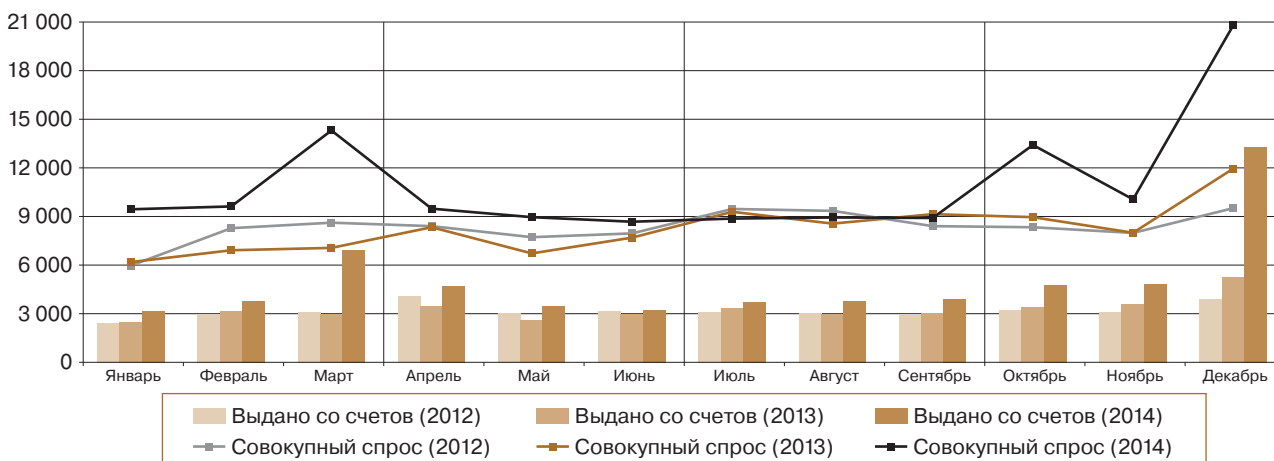


\* Разница между объемом наличной иностранной валюты, проданной физическим лицам и выданной с их счетов, и объемом наличной иностранной валюты, купленной уполномоченными банками у физических лиц и зачисленной на их счета (сальдо операций физических лиц – СОФЛ, чистый спрос (+) / чистое предложение (-)).

## Спрос физических лиц на наличную иностранную валюту

В декабре 2014 года совокупный спрос населения на наличную иностранную валюту (сумма купленной в уполномоченных банках, полученной по конверсии и снятой с валютных счетов наличной иностранной валюты) по сравнению с ноябрем увеличился более чем в 2 раза и составил 20,8 млрд долларов. Его объем был больше, чем в декабре 2012 и 2013 годов, в 1,7 и 2,2 раза соответственно.

### Динамика совокупного спроса физических лиц на наличную иностранную валюту в 2012–2014 годах, млн долларов



Спрос населения на доллар США и европейскую валюту в декабре 2014 года по сравнению с предыдущим месяцем повысился также более чем в 2 раза, составив соответственно 14,0 и около 6,6 млрд долларов. Структура совокупного спроса по видам валют практически не изменилась (67% – доллары США, 32% – евро).

В декабре 2014 года объем покупки населением наличной иностранной валюты в уполномоченных банках увеличился по сравнению с ноябрем на 44% – до 7,5 млрд долларов. Долларов США было куплено на 41% больше, чем месяцем ранее, евро – на 50%. Количество операций по покупке физическими лицами наличной иностранной валюты по сравнению с ноябрем увеличилось на 17% и составило 2,8 млн сделок. Средний размер сделки по покупке вырос на 23% – до 2655 долларов.

	Декабрь 2014 г.					Декабрь 2013 г. к ноябрю 2013 г., прирост, %
	млн долл.	структура, %	к ноябрю 2014 г., прирост		к декабрю 2013 г., прирост, %	
			млн долл.	%		
<b>Совокупный спрос</b>	<b>20 791</b>	<b>100</b>	<b>10 735</b>	<b>107</b>	<b>74</b>	<b>49</b>
доллар США	14 013	67	7 197	106	86	48
евро	6 556	32	3 447	111	55	52
куплено физическими лицами и получено по конверсии	7 503	100	2 287	44	12	51
доллар США	4 860	65	1 421	41	20	52
евро	2 515	34	834	50	0	50
снято с валютных счетов	13 288	100	8 447	175	153	48
доллар США	9 153	69	5 775	171	161	44
евро	4 041	30	2 614	183	135	56

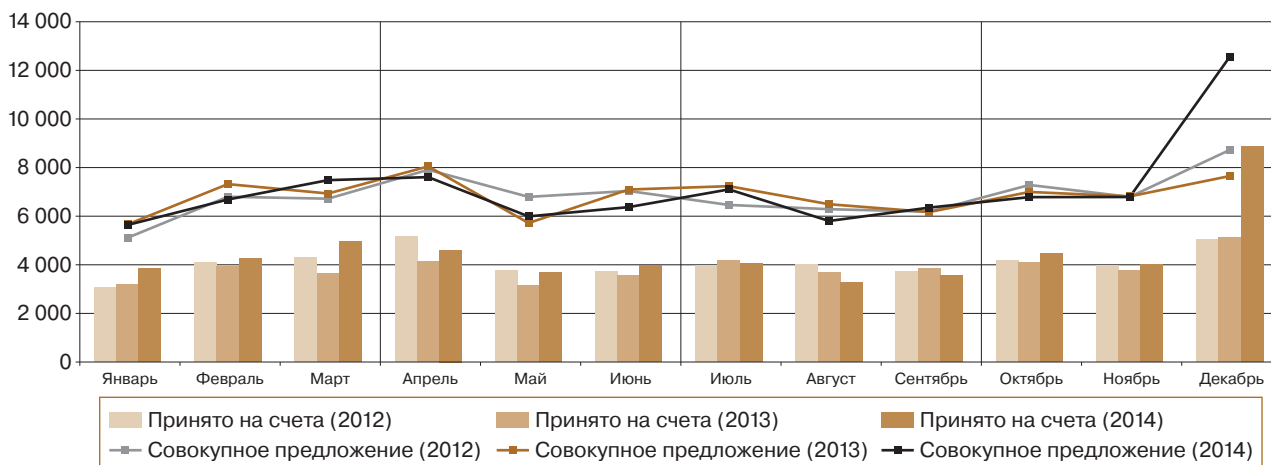
В декабре 2014 года около 80% прироста совокупного спроса было обусловлено увеличением объемов снятия наличной иностранной валюты со счетов в уполномоченных банках. Всего физическими лицами было снято 13,3 млрд долларов, что в 2,8 раза (на 8,4 млрд долларов) больше, чем в предыдущем месяце.

	Декабрь 2014 г.				Декабрь 2013 г. к ноябрю 2013 г., прирост, %
	значение показателя	к ноябрю 2014 г., прирост		к декабрю 2013 г., прирост, %	
		соответствующих единиц	%		
<b>Покупка физическими лицами наличной иностранной валюты в уполномоченных банках</b>					
Количество сделок, тыс. ед.	2 786	402	17	-14	26
Средний размер сделки, долл.	2 655	491	23	30	22

## Предложение физическими лицами наличной иностранной валюты

Совокупное предложение населением наличной иностранной валюты (сумма проданной в уполномоченных банках, направленной на конверсию и зачисленной на валютные счета наличной иностранной валюты) в декабре 2014 года по сравнению с ноябрем выросло на 85% и составило 12,6 млрд долларов. Объем совокупного предложения был больше, чем в декабре 2012 и 2013 годов, на 44 и 64% соответственно.

### Динамика совокупного предложения физическими лицами наличной иностранной валюты в 2012–2014 годах, млн долларов



В декабре 2014 года совокупное предложение населением долларов США и евро увеличилось по сравнению с предыдущим месяцем в равной степени – на 86%, составив 8,8 и 3,6 млрд долларов соответственно. Доли доллара США и европейской валюты в структуре совокупного предложения остались на уровне ноября – 70 и 29% соответственно.

	Декабрь 2014 г.					Декабрь 2013 г. к ноябрю 2013 г., прирост, %
	млн долл.	структура, %	к ноябрю 2014 г., прирост		к декабрю 2013 г., прирост, %	
			млн долл.	%		
<b>Совокупное предложение</b>	<b>12 561</b>	<b>100</b>	<b>5 770</b>	<b>85</b>	<b>64</b>	<b>12</b>
<i>доллар США</i>	8 835	70	4 076	86	70	6
<i>евро</i>	3 617	29	1 674	86	53	29
продано физическими лицами и сдано на конверсию	3 695	100	931	34	45	-16
<i>доллар США</i>	2 734	74	743	37	51	-24
<i>евро</i>	899	24	178	25	30	10
зачислено на валютные счета	8 866	100	4 839	120	74	35
<i>доллар США</i>	6 101	69	3 333	120	80	34
<i>евро</i>	2 718	31	1 496	122	63	38

В декабре 2014 года населением было продано уполномоченным банкам 3,7 млрд долларов наличной иностранной валюты, что на 34% больше, чем месяцем ранее. Продажи долларов США возросли на 37%, евро – на 25%. Количество сделок по продаже населением наличной иностранной валюты увеличилось по сравнению с ноябрем на 28% – до 2,7 млн сделок. Средний размер сделки по продаже возрос на 4% и составил 1321 доллар.

	Декабрь 2014 г.				Декабрь 2013 г. к ноябрю 2013 г., прирост, %
	значение показателя	к ноябрю 2014 г., прирост		к декабрю 2013 г., прирост, %	
		соответствующих единиц	%		
<b>Продажа физическими лицами наличной иностранной валюты в уполномоченных банках</b>					
Количество сделок, тыс. ед.	2 714	589	28	54	0
Средний размер сделки, долл.	1 321	48	4	-5	-15

Как и прирост совокупного спроса, увеличение совокупного предложения в декабре 2014 года в первую очередь (более чем на 80%) было связано с операциями населения по валютным счетам. На валютные счета в уполномоченных банках физическими лицами было зачислено 8,9 млрд долларов наличной иностранной валюты, что в 2,2 раза (на 4,8 млрд долларов) больше, чем месяцем ранее.

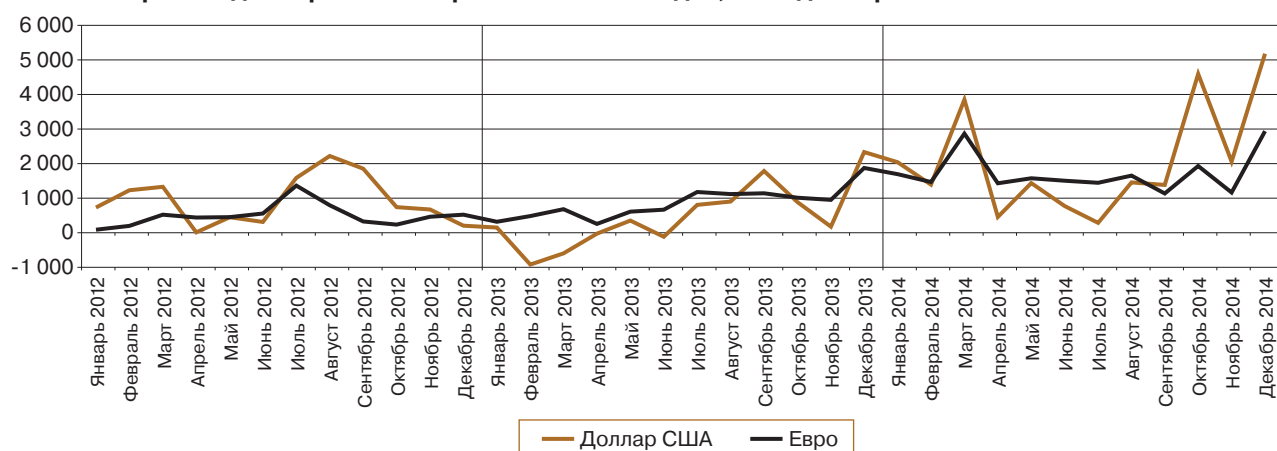
## Сальдо операций физических лиц с наличной иностранной валютой

В декабре 2014 года по сравнению с предыдущим месяцем чистый спрос населения на наличную иностранную валюту вырос в 2,5 раза и составил 8,2 млрд долларов. При этом в долларовом эквиваленте чистый спрос как по доллару США, так и по европейской валюте повышался равными темпами.

(млн долларов)

	2014 г.		2013 г.	
	декабрь	ноябрь	декабрь	ноябрь
<b>Чистый спрос (+) / чистое предложение (-) (СОФЛ), из них:</b>	<b>8 231</b>	<b>3 266</b>	<b>4 298</b>	<b>1 184</b>
доллар США	5 178	2 058	2 334	177
евро	2 939	1 165	1 874	950
<b>Чистый ввоз (+) / вывоз (-) по всем видам валют, из них:</b>	<b>16 696</b>	<b>3 632</b>	<b>3 276</b>	<b>566</b>
доллар США	9 662	2 315	1 341	-337
евро	6 941	1 231	1 859	847

### Чистый спрос на доллар США и евро в 2012–2014 годах, млн. долларов



В сложившихся условиях уполномоченные банки резко увеличили ввоз в страну наличной иностранной валюты. В декабре 2014 года они ввезли в страну наличную иностранную валюту в объеме 17,7 млрд долларов, что почти в 4 раза больше, чем месяцем ранее. Ввоз долларов США увеличился в 3,3 раза, евро – почти в 6 раз.

	Декабрь 2014 г.					Декабрь 2013 г. к ноябрю 2013 г., прирост, %
	млн долл.	структура, %	к ноябрю 2014 г., прирост		к декабрю 2013 г., прирост, %	
			млн долл.	%		
<b>Ввоз по всем видам валют, из них:</b>	<b>17 683</b>	<b>100</b>	<b>13 222</b>	<b>296</b>	<b>383</b>	<b>167</b>
доллар США	10 149	57	7 036	226	508	296
евро	7 437	42	6 176	490	288	114
<b>Вывоз по всем видам валют, из них:</b>	<b>987</b>	<b>100</b>	<b>158</b>	<b>19</b>	<b>154</b>	<b>-52</b>
доллар США	487	49	-311	-39	48	-57
евро	496	50	466	1 558	767	18

Объем наличной иностранной валюты, вывезенной из страны уполномоченными банками, увеличился в декабре 2014 года по сравнению с ноябрем на 19% и составил около 1,0 млрд долларов.

Как и в предыдущие месяцы, переводы наличной иностранной валюты из Российской Федерации без открытия счета превышали переводы ее в страну. В декабре 2014 года относительно ноября сальдо переводов наличной иностранной валюты без открытия счета уменьшилось на 66% – до 0,1 млрд долларов.

Таким образом, в декабре 2014 года на рынке наличной иностранной валюты наблюдался рост объемов практически всех операций, связанных с ее поступлением и расходованием, за исключением операций по принятию наличной иностранной валюты от физических лиц для переводов без открытия счета. Остатки наличной иностранной валюты в кассах уполномоченных банков увеличились на 72% и составили 17,4 млрд долларов.

## Движение наличной иностранной валюты через уполномоченные банки в декабре 2014 года

	Декабрь 2014 г.				Декабрь 2013 г. к ноябрю 2013 г., прирост, %
	млн долл.	к ноябрю 2014 г., прирост		к декабрю 2013 г., прирост, %	
		млн долл.	%		
<b>Поступило наличной иностранной валюты</b>	<b>39 068,6</b>	<b>23 123,8</b>	<b>145,0</b>	<b>131,5</b>	<b>35,7</b>
ввезено банками в Российскую Федерацию	17 683,0	13 222,2	296,4	382,6	166,8
куплено у банков-резидентов	7 812,9	4 334,0	124,6	84,0	34,4
куплено у физических лиц и принято для конверсии, из них:	3 695,0	931,0	33,7	44,9	-16,2
<i>резидентов</i>	3 034,0	715,4	30,9	34,1	-18,1
<i>нерезидентов</i>	512,8	169,0	49,1	223,8	0,3
принято от физических лиц и зачислено на их валютные счета	8 865,6	4 838,9	120,2	73,8	35,3
<i>резидентов</i>	8 617,9	4 798,7	125,6	77,3	35,3
<i>нерезидентов</i>	247,7	40,2	19,4	2,4	34,5
принято от физических лиц для переводов без открытия счета, из них:	444,3	-134,6	-23,2	-53,6	10,4
<i>резидентов</i>	261,6	-23,5	-8,2	-42,2	15,3
<i>нерезидентов</i>	179,2	-110,8	-38,2	-64,0	6,3
прочие поступления	567,8	-67,8	-10,7	59,1	58,4
<b>Израсходовано наличной иностранной валюты</b>	<b>31 633,6</b>	<b>16 450,7</b>	<b>108,4</b>	<b>84,2</b>	<b>37,5</b>
вывезено банками из Российской Федерации	987,0	158,0	19,1	154,4	-52,0
продано банкам-резидентам	8 784,3	5 431,0	162,0	111,0	31,7
продано физическим лицам, из них:	7 503,4	2 287,4	43,9	12,1	50,9
<i>резидентам</i>	6 883,0	2 295,0	50,0	18,2	55,7
<i>нерезидентам</i>	525,4	-7,3	-1,4	-22,8	26,5
выдано физическим лицам с их валютных счетов	13 288,0	8 447,4	174,5	152,8	47,5
<i>резидентам</i>	13 014,1	8 340,3	178,4	155,3	49,1
<i>нерезидентам</i>	273,9	107,2	64,3	72,6	10,3
выдано физическим лицам переводов без открытия валютного счета, из них:	324,0	102,9	46,5	45,1	16,6
<i>резидентам</i>	240,1	73,4	44,0	40,6	17,4
<i>нерезидентам</i>	83,1	29,6	55,5	62,7	13,7
прочие расходы	746,8	24,0	3,3	65,1	35,9
<b>Остаток наличной иностранной валюты в кассах на конец месяца</b>	<b>17 449,5</b>	<b>7 333,2</b>	<b>72,5</b>	<b>199,0</b>	<b>-4,8</b>

Материал подготовлен Департаментом финансового мониторинга и валютного контроля.