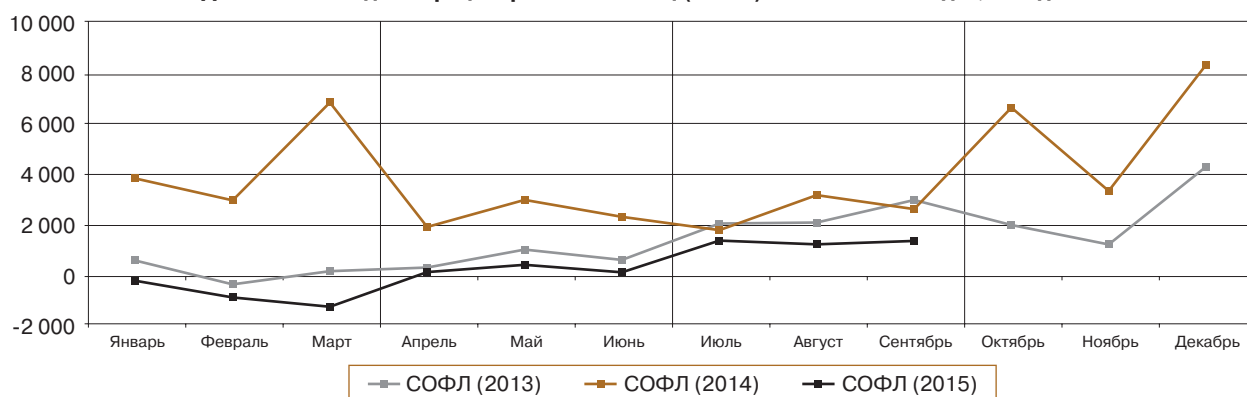


## ОБЗОР ОСНОВНЫХ ПОКАЗАТЕЛЕЙ, ХАРАКТЕРИЗУЮЩИХ СОСТОЯНИЕ ВНУТРЕННЕГО РЫНКА НАЛИЧНОЙ ИНОСТРАННОЙ ВАЛЮТЫ В СЕНТЯБРЕ 2015 ГОДА

В сентябре 2015 г. на внутреннем рынке наличной иностранной валюты наблюдалось снижение активности населения как по ее покупке, так и по ее продаже. Чистый спрос на наличную иностранную валюту по сравнению с августом изменился незначительно.

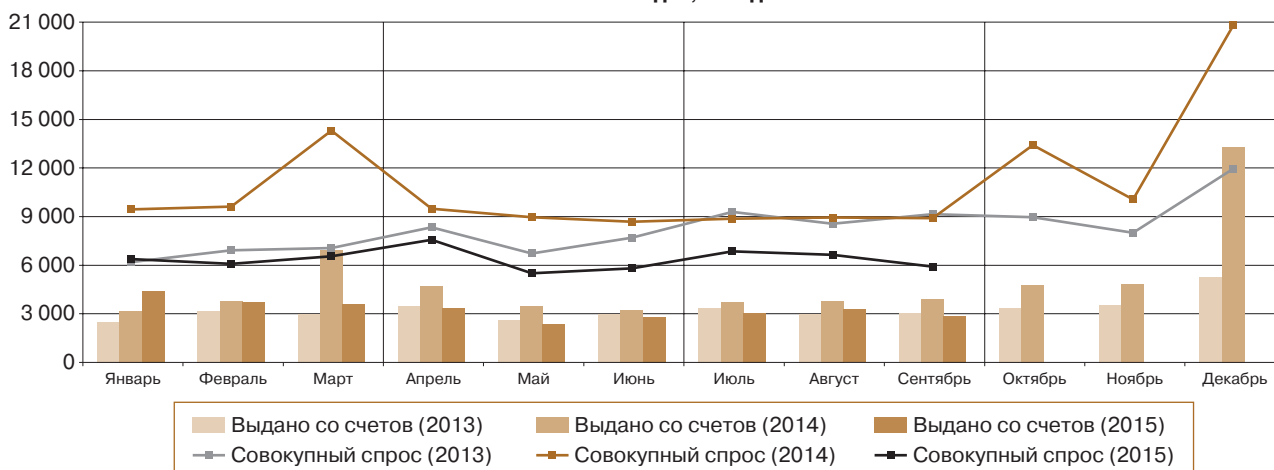
**Динамика сальдо операций физических лиц (СОФЛ)<sup>1</sup> в 2013–2015 годах, млн долл.**



### Спрос физических лиц на наличную иностранную валюту

В сентябре 2015 г. совокупный спрос населения на наличную иностранную валюту (сумма купленной в уполномоченных банках, полученной по конверсии и снятой с валютных счетов наличной иностранной валюты) по сравнению с августом сократился на 11% и составил 5,9 млрд долл. США в долларовом эквиваленте (далее – долларов). При этом его объем был меньше, чем в сентябре 2013 и 2014 гг., на 35 и 34% соответственно.

**Динамика совокупного спроса физических лиц на наличную иностранную валюту в 2013–2015 годах, млн долл.**



<sup>1</sup> Разница между объемом наличной иностранной валюты, проданной физическим лицам и выданной с их счетов, и объемом наличной иностранной валюты, купленной уполномоченными банками у физических лиц и зачисленной на их счета (сальдо операций физических лиц – СОФЛ, чистый спрос (+) / чистое предложение (-)).

Спрос населения на доллары США в сентябре 2015 г. по сравнению с предыдущим месяцем снизился на 12%, на европейскую валюту – на 9%, составив 4,2 и 1,6 млрд долл. соответственно. Доля долларов США в структуре совокупного спроса по сравнению с августом снизилась на один процентный пункт, до 71%, доля европейской валюты не изменилась и составила 27%.

В сентябре текущего года объем покупки населением наличной иностранной валюты в уполномоченных банках уменьшился по сравнению с августом на 10%, до 3,0 млрд долл. Долларов США было куплено на 11% меньше, чем месяцем ранее, европейской валюты – на 7%. Количество операций по покупке физическими лицами наличной иностранной валюты по сравнению с августом снизилось на 10% и составило 1,8 млн сделок. Средний размер сделки по покупке практически не изменился и составил 1631 долл.

	Сентябрь 2015 г.					Сентябрь 2014 г. к августу 2014 г., прирост, %
	млн долл.	структура, %	к августу 2015 г., прирост		к сентябрю 2014 г., прирост, %	
			млн долл.	%		
<b>Совокупный спрос</b>	<b>5 912</b>	<b>100</b>	<b>-728</b>	<b>-11</b>	<b>-34</b>	<b>0</b>
доллар США	4 210	71	-571	-12	-26	8
евро	1 608	27	-165	-9	-47	-13
куплено физическими лицами и получено по конверсии	3 037	100	-340	-10	-39	-3
доллар США	2 128	70	-268	-11	-29	4
евро	861	28	-67	-7	-54	-13
снято с валютных счетов	2 875	100	-388	-12	-27	4
доллар США	2 082	72	-303	-13	-23	13
евро	746	26	-98	-12	-36	-12

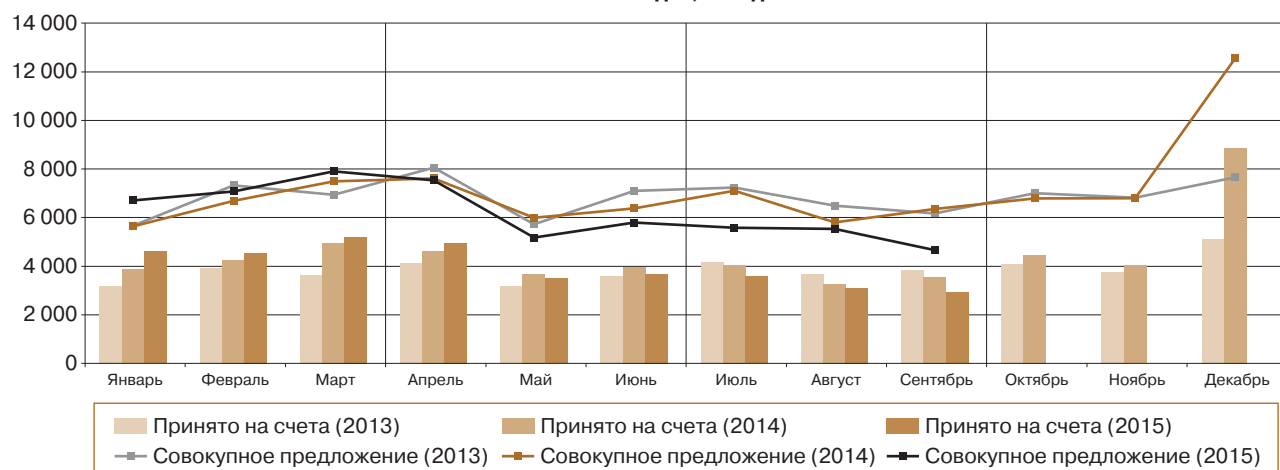
С валютных счетов, открытых в уполномоченных банках, в сентябре 2015 г. физическими лицами было снято 2,9 млрд долл., что на 12% меньше, чем месяцем ранее.

	Сентябрь 2015 г.				Сентябрь 2014 г. к августу 2014 г., прирост, %
	значение показателя	к августу 2015 г., прирост		к сентябрю 2014 г., прирост, %	
		соответствующих единиц	%		
<b>Покупка физическими лицами наличной иностранной валюты в уполномоченных банках</b>					
Количество сделок, тыс. ед.	1 825	-213	-10	-35	-8
Средний размер сделки, долл.	1 631	8	0	-7	5

## Предложение физическими лицами наличной иностранной валюты

Совокупное предложение населением наличной иностранной валюты (сумма проданной в уполномоченных банках, направленной на конверсию и зачисленной на валютные счета наличной иностранной валюты) в сентябре 2015 г. по сравнению с августом сократилось на 16% и составило 4,7 млрд долл. Объем совокупного предложения был меньше, чем в сентябре 2013 и 2014 гг., на 25 и 27% соответственно.

**Динамика совокупного предложения физическими лицами наличной иностранной валюты в 2013–2015 годах, млн долл.**



Совокупное предложение населением долларов США и европейской валюты в сентябре текущего года уменьшилось практически в равной степени (на 15–16%), составив 3,3 и 1,3 млрд долл. соответственно. Доля долларов США в структуре совокупного предложения по сравнению с августом увеличилась на один процентный пункт, до 72%, доля европейской валюты не изменилась и составила 27%.

	Сентябрь 2015 г.					Сентябрь 2014 г. к августу 2014 г., прирост, %
	млн долл.	структура, %	к августу 2015 г., прирост		к сентябрю 2014 г., прирост, %	
			млн долл.	%		
<b>Совокупное предложение</b>	<b>4 657</b>	<b>100</b>	<b>-875</b>	<b>-16</b>	<b>-27</b>	<b>9</b>
<i>доллар США</i>	3 334	72	-610	-15	-23	13
<i>евро</i>	1 265	27	-249	-16	-34	4
продано физическими лицами и сдано на конверсию	1 743	100	-698	-29	-38	11
<i>доллар США</i>	1 244	71	-487	-28	-37	12
<i>евро</i>	467	27	-197	-30	-39	10
зачислено на валютные счета	2 914	100	-176	-6	-18	8
<i>доллар США</i>	2 090	72	-124	-6	-11	13
<i>евро</i>	798	27	-52	-6	-31	0

В сентябре 2015 г. населением было продано уполномоченным банкам 1,7 млрд долл. наличной иностранной валюты, что почти на треть меньше, чем месяцем ранее. Продажи долларов США сократились на 28%, европейской валюты – на 30%. Количество сделок по продаже населением наличной иностранной валюты по сравнению с августом снизилось на 16% и составило 2,3 млн сделок. Средний размер сделки также снизился на 16% и составил 746 долл.

	Сентябрь 2015 г.				Сентябрь 2014 г. к августу 2014 г., прирост, %
	значение показателя	к августу 2015 г., прирост		к сентябрю 2014 г., прирост, %	
		соответствующих единиц	%		
<b>Продажа физическими лицами наличной иностранной валюты в уполномоченных банках</b>					
Количество сделок, тыс. ед.	2 254	-422	-16	-5	-2
Средний размер сделки, долл.	746	-140	-16	-35	15

На валютные счета в уполномоченных банках физическими лицами в сентябре текущего года было зачислено 2,9 млрд долл. наличной иностранной валюты, что на 6% меньше, чем месяцем ранее.

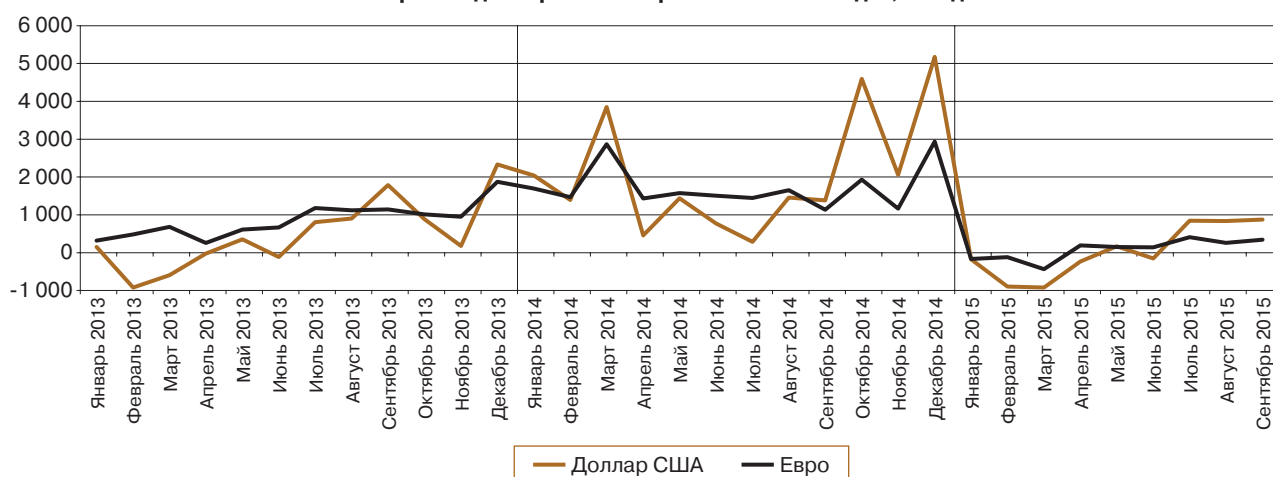
### Сальдо операций физических лиц с наличной иностранной валютой

В сентябре 2015 г. по сравнению с предыдущим месяцем чистый спрос населения на наличную иностранную валюту вырос на 13% и составил 1,3 млрд долл. При этом, как и в предыдущем месяце, он примерно на 70% формировался операциями с наличными долларами США.

млн долл.

	2015 г.		2014 г.	
	сентябрь	август	сентябрь	август
<b>Чистый спрос (+) / чистое предложение (-) (СОФЛ)</b>	<b>1 255</b>	<b>1 108</b>	<b>2 554</b>	<b>3 141</b>
из них:				
<i>доллар США</i>	875	836	1 382	1 457
<i>евро</i>	342	258	1 135	1 652
<b>Чистый ввоз (+) / вывоз (-) по всем видам валют</b>	<b>39</b>	<b>782</b>	<b>2 201</b>	<b>1 577</b>
из них:				
<i>доллар США</i>	-7	504	895	22
<i>евро</i>	6	257	1 262	1 495

Чистый спрос на доллар США и евро в 2013–2015 годах, млн долл.



Как и в предыдущие месяцы, переводы физическими лицами наличной иностранной валюты из Российской Федерации без открытия счета превышали переводы ее в страну. В сентябре 2015 г. относительно августа сальдо переводов физическими лицами наличной иностранной валюты без открытия счета увеличилось на 8% и составило 0,2 млрд долл.

### Ввоз и вывоз наличной иностранной валюты уполномоченными банками

В сентябре 2015 г. уполномоченные банки ввезли в страну наличную иностранную валюту в объеме 0,6 млрд долл., что на 56% меньше, чем месяцем ранее. Ввоз долларов США сократился на 58%, европейской валюты – на 62%.

	Сентябрь 2015 г.					Сентябрь 2014 г. к августу 2014 г., приrost, %
	млн долл.	структура, %	к августу 2015 г., приrost		к сентябрю 2014 г., приrost, %	
			млн долл.	%		
<b>Ввоз по всем видам валют</b>	<b>567</b>	<b>100</b>	<b>-722</b>	<b>-56</b>	<b>-77</b>	<b>20</b>
из них:						
доллар США	400	71	-551	-58	-63	164
евро	120	21	-192	-62	-91	-16
<b>Вывоз по всем видам валют</b>	<b>528</b>	<b>100</b>	<b>20</b>	<b>4</b>	<b>136</b>	<b>-50</b>
из них:						
доллар США	407	77	-40	-9	133	-54
евро	114	22	59	106	142	-21

Объем наличной иностранной валюты, вывезенной из страны уполномоченными банками, в сентябре текущего года по сравнению с августом увеличился на 4% и составил 0,5 млрд долларов.

Материал подготовлен Департаментом финансового мониторинга и валютного контроля.