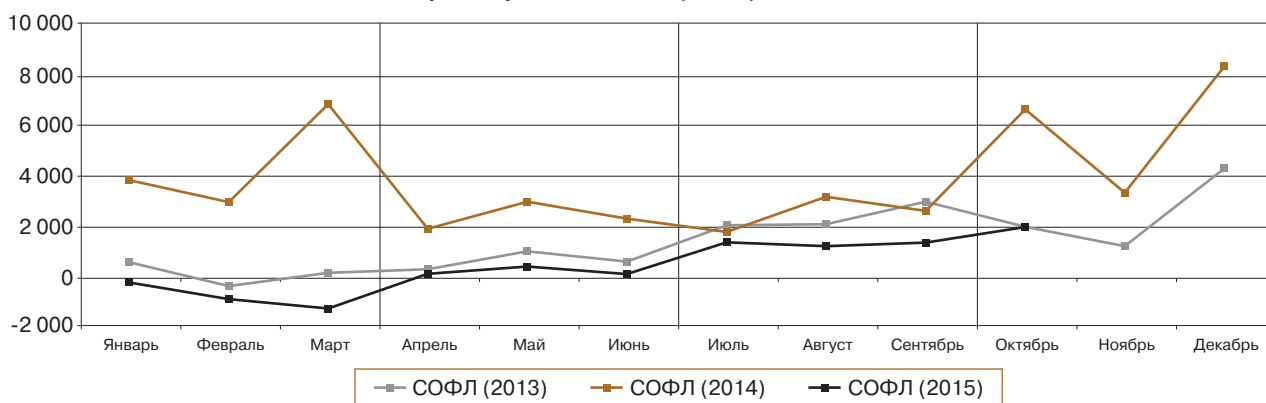


КРЕДИТНЫЕ ОРГАНИЗАЦИИ

ОБЗОР ОСНОВНЫХ ПОКАЗАТЕЛЕЙ, ХАРАКТЕРИЗУЮЩИХ СОСТОЯНИЕ ВНУТРЕННЕГО РЫНКА НАЛИЧНОЙ ИНОСТРАННОЙ ВАЛЮТЫ В ОКТЯБРЕ 2015 ГОДА

В октябре 2015 года на внутреннем рынке наличной иностранной валюты несколько повысилась активность населения. При этом темпы роста спроса на наличную иностранную валюту опережали темпы роста ее предложения. В результате чистый спрос населения на наличную иностранную валюту увеличился на 50%, до 1,9 млрд долл. США в долларовом эквиваленте (далее – долл.).

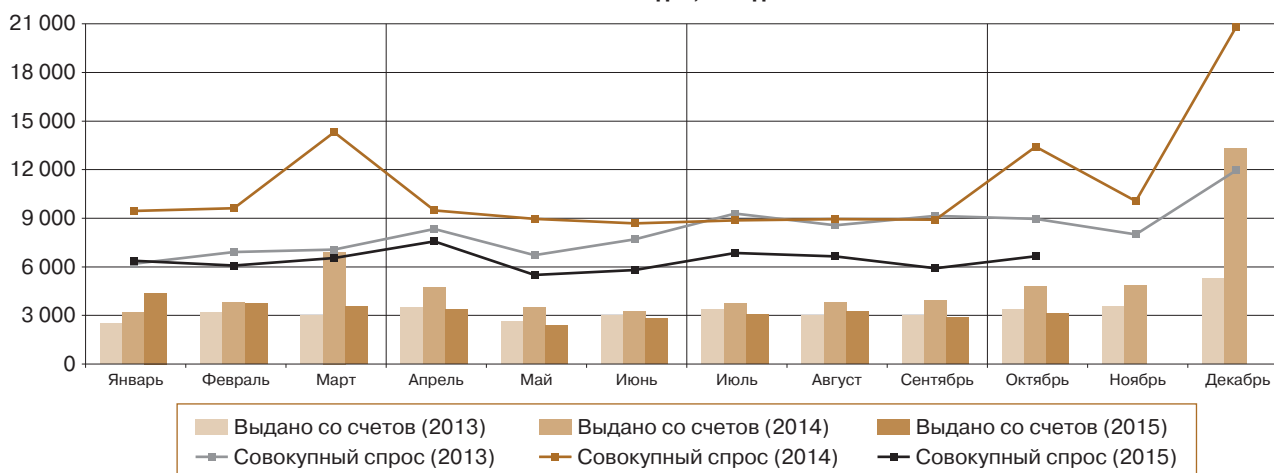
Динамика сальдо операций физических лиц (СОФЛ)¹ в 2013–2015 годах, млн долл.



Спрос физических лиц на наличную иностранную валюту

В октябре 2015 года совокупный спрос населения на наличную иностранную валюту (сумма купленной в уполномоченных банках, полученной по конверсии и снятой с валютных счетов наличной иностранной валюты) по сравнению с сентябрем увеличился на 13% и составил 6,7 млрд долл. При этом его объем был меньше, чем в октябре 2013 и 2014 годов, на 26 и 50% соответственно.

Динамика совокупного спроса физических лиц на наличную иностранную валюту в 2013–2015 годах, млн долл.



¹ Разница между объемом наличной иностранной валюты, проданной физическим лицам и выданной с их счетов, и объемом наличной иностранной валюты, купленной уполномоченными банками у физических лиц и зачисленной на их счета (сальдо операций физических лиц – СОФЛ, чистый спрос (+) / чистое предложение (-)).

Спрос населения на доллары США в октябре 2015 года по сравнению с предыдущим месяцем вырос на 13%, на евро – на 12%, составив 4,8 и 1,8 млрд долл. соответственно. Доля долларов США в структуре совокупного спроса по сравнению с сентябрем увеличилась на один процентный пункт (до 72%), доля евро не изменилась и составила 27%.

В октябре текущего года объем покупки населением наличной иностранной валюты в уполномоченных банках вырос по сравнению с сентябрем на 17%, до 3,5 млрд долл. Долларов США было куплено на 15%, евро – на 19% больше, чем месяцем ранее. Количество операций по покупке физическими лицами наличной иностранной валюты возросло по сравнению с сентябрем на 7% и составило около 2 млн сделок. Средний размер сделки по покупке увеличился на 9% и составил 1779 долл.

	Октябрь 2015 г.					Октябрь 2014 г. к сентябрю 2014 г., прирост, %
	млн долл.	структура, %	к сентябрю 2015 г., прирост		к октябрю 2014 г., прирост, %	
			млн долл.	%		
Совокупный спрос	6 651	100	740	13	-50	51
<i>доллар США</i>	4 756	72	547	13	-48	61
<i>евро</i>	1 796	27	188	12	-56	32
куплено физическими лицами и получено по конверсии	3 540	100	503	17	-59	73
<i>доллар США</i>	2 455	69	327	15	-58	96
<i>евро</i>	1 028	29	166	19	-61	39
снято с валютных счетов	3 111	100	236	8	-35	22
<i>доллар США</i>	2 302	74	219	11	-30	22
<i>евро</i>	768	25	22	3	-46	21

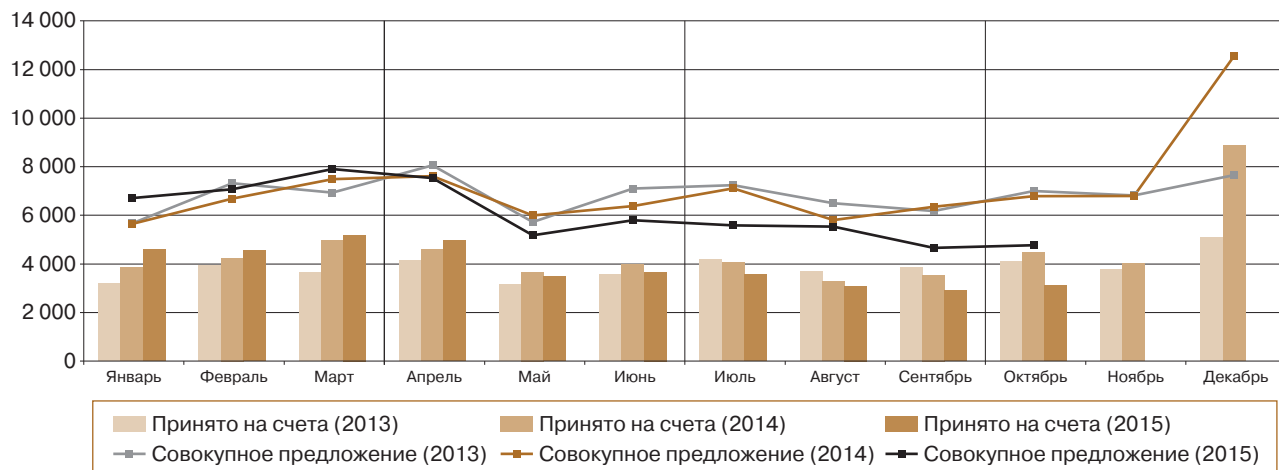
С валютных счетов, открытых в уполномоченных банках, в октябре 2015 года физическими лицами было снято 3,1 млрд долл., что на 8% больше, чем месяцем ранее.

	значение показателя	Октябрь 2015 г.			Октябрь 2014 г. к сентябрю 2014 г., прирост, %
		к сентябрю 2015 г., прирост		к октябрю 2014 г., прирост, %	
		соответствующих единиц	%		
Покупка физическими лицами наличной иностранной валюты в уполномоченных банках					
Количество сделок, тыс. ед.	1 957	132	7	-38	13
Средний размер сделки, долл.	1 779	149	9	-34	55

Предложение физическими лицами наличной иностранной валюты

Совокупное предложение населением наличной иностранной валюты (сумма проданной в уполномоченных банках, направленной на конверсию и зачисленной на валютные счета наличной иностранной валюты) в октябре 2015 года по сравнению с сентябрем увеличилось на 2% и составило 4,8 млрд долл. Объем совокупного предложения был меньше, чем в октябре 2013 и 2014 годов, на 32 и 30% соответственно.

Динамика совокупного предложения физическими лицами наличной иностранной валюты в 2013–2015 годах, млн долл.



Совокупное предложение населением долларов США и евро в октябре текущего года возросло в равной степени (на 2%), составив 3,4 и 1,3 млрд долл. соответственно. Доля долларов США и евро в структуре совокупного предложения по сравнению с сентябрем не изменилась и составила 72 и 27% соответственно.

	Октябрь 2015 г.					Октябрь 2014 г. к сентябрю 2014 г., прирост, %
	млн долл.	структура, %	к сентябрю 2015 г., прирост		к октябрю 2014 г., прирост, %	
			млн долл.	%		
Совокупное предложение	4 765	100	108	2	-30	7
<i>доллар США</i>	3 417	72	82	2	-25	6
<i>евро</i>	1 296	27	31	2	-39	10
продано физическими лицами и сдано на конверсию	1 641	100	-102	-6	-29	-17
<i>доллар США</i>	1 194	73	-50	-4	-24	-20
<i>евро</i>	417	25	-50	-11	-41	-8
зачислено на валютные счета	3 123	100	210	7	-30	26
<i>доллар США</i>	2 222	71	132	6	-26	28
<i>евро</i>	879	28	81	10	-38	21

В октябре 2015 года населением было продано уполномоченным банкам 1,6 млрд долл. наличной иностранной валюты, что на 6% меньше, чем месяцем ранее. Продажи долларов США сократились на 4%, евро – на 11%. Количество сделок по продаже населением наличной иностранной валюты по сравнению с сентябрем сократилось на 8%, до 2,1 млн сделок. Средний размер сделки увеличился на 2% и составил 764 долл.

	значение показателя	Октябрь 2015 г.			Октябрь 2014 г. к сентябрю 2014 г., прирост, %
		к сентябрю 2015 г., прирост		к октябрю 2014 г., прирост, %	
		соответствующих единиц	%		
Продажа физическими лицами наличной иностранной валюты в уполномоченных банках					
Количество сделок, тыс. ед.	2 071	-184	-8	-5	-8
Средний размер сделки, долл.	764	18	2	-27	-9

На валютные счета в уполномоченных банках физическими лицами в октябре текущего года было зачислено 3,1 млрд долл. наличной иностранной валюты, что на 7% больше, чем месяцем ранее.

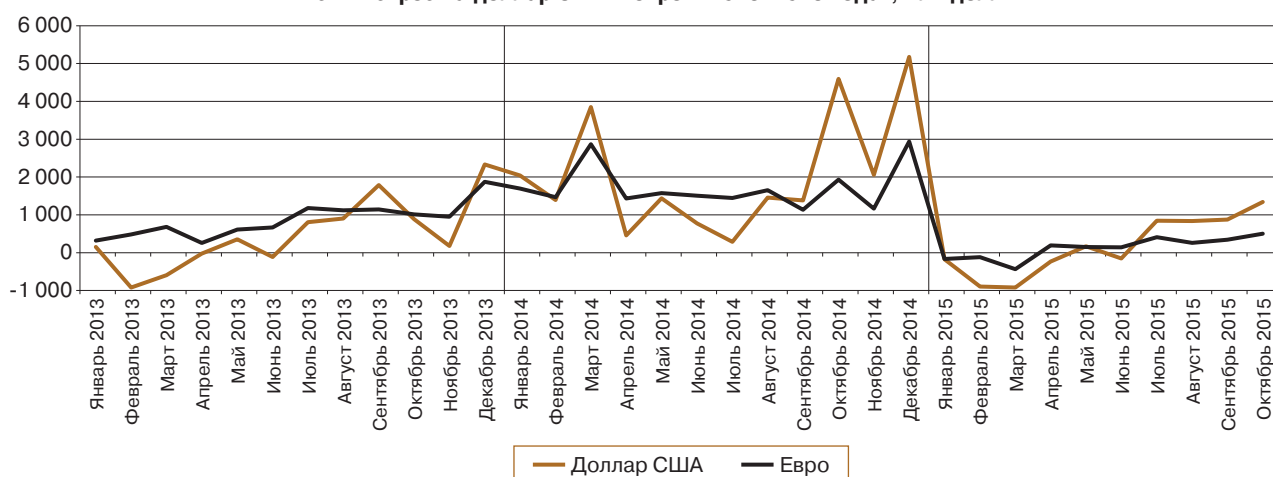
Сальдо операций физических лиц с наличной иностранной валютой

В октябре 2015 года по сравнению с предыдущим месяцем чистый спрос населения на наличную иностранную валюту вырос на 50% и составил 1,9 млрд долл. При этом, как и в предыдущие месяцы, он примерно на 70% формировался операциями с наличными долларами США.

млн долл.

	2015 г.		2014 г.	
	октябрь	сентябрь	октябрь	сентябрь
Чистый спрос (+) / чистое предложение (-) (СОФЛ)	1 887	1 255	6 626	2 554
из них:				
<i>доллар США</i>	1 340	875	4 596	1 382
<i>евро</i>	500	342	1 930	1 135
Чистый ввоз (+) / вывоз (-) по всем видам валют	542	39	4 807	2 201
из них:				
<i>доллар США</i>	318	-7	3 184	895
<i>евро</i>	213	6	1 501	1 262

Чистый спрос на доллар США и евро в 2013–2015 годах, млн долл.



Как и в предыдущие месяцы, переводы физическими лицами наличной иностранной валюты из Российской Федерации без открытия счета превышали переводы ее в страну. В октябре 2015 года относительно сентября сальдо переводов физическими лицами наличной иностранной валюты без открытия счета увеличилось на 6% и составило 0,2 млрд долл.

Ввоз и вывоз наличной иностранной валюты уполномоченными банками

В октябре 2015 года уполномоченные банки ввезли в страну наличную иностранную валюту в объеме 1,2 млрд долл. против 0,6 млрд долл. месяцем ранее. Ввоз долларов США увеличился в 2,2 раза, евро – в 2,8 раза.

	Октябрь 2015 г.					Октябрь 2014 г. к сентябрю 2014 г., прирост, %
	млн долл.	структура, %	к сентябрю 2015 г., прирост		к октябрю 2014 г., прирост, %	
			млн долл.	%		
Ввоз по всем видам валют	1 212	100	645	114	-76	107
из них:						
доллар США	860	71	459	115	-74	212
евро	338	28	218	182	-78	19
Вывоз по всем видам валют	670	100	142	27	214	-5
из них:						
доллар США	542	81	135	33	261	-14
евро	125	19	10	9	111	25

Объем наличной иностранной валюты, вывезенной из страны уполномоченными банками, в октябре текущего года по сравнению с сентябрем увеличился на 27% и составил 0,7 млрд долл.

Материал подготовлен Департаментом финансового мониторинга и валютного контроля.