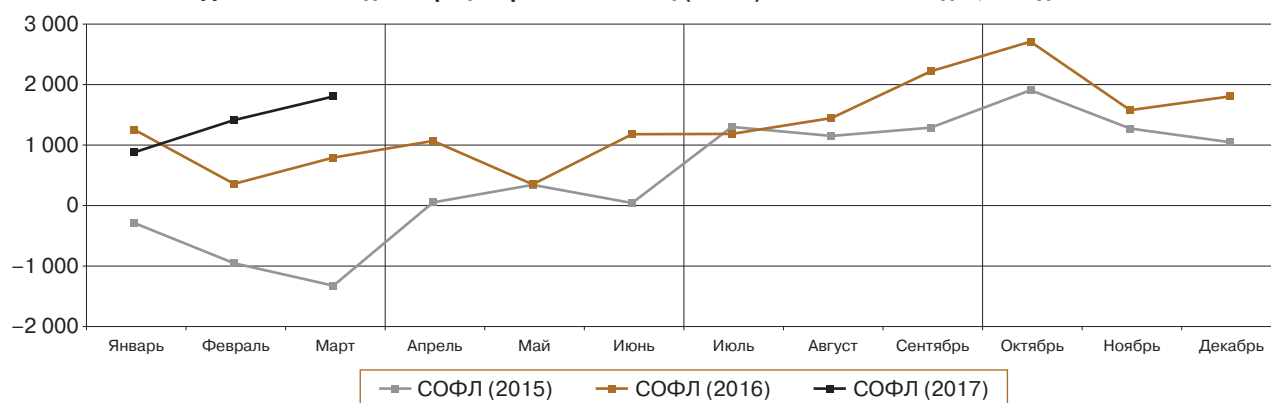


## ОБЗОР ОСНОВНЫХ ПОКАЗАТЕЛЕЙ, ХАРАКТЕРИЗУЮЩИХ СОСТОЯНИЕ ВНУТРЕННЕГО РЫНКА НАЛИЧНОЙ ИНОСТРАННОЙ ВАЛЮТЫ В МАРТЕ 2017 ГОДА

В марте 2017 года на внутреннем валютном рынке продолжилось повышение активности физических лиц как по покупке наличной иностранной валюты, так и по ее продаже. При этом в отличие от предыдущего месяца более интенсивно населением приобреталась американская валюта. В результате чистый спрос на наличную иностранную валюту увеличился по сравнению с февралем на 26%.

В сложившихся условиях уполномоченные банки увеличили ввоз в страну наличных долларов США.

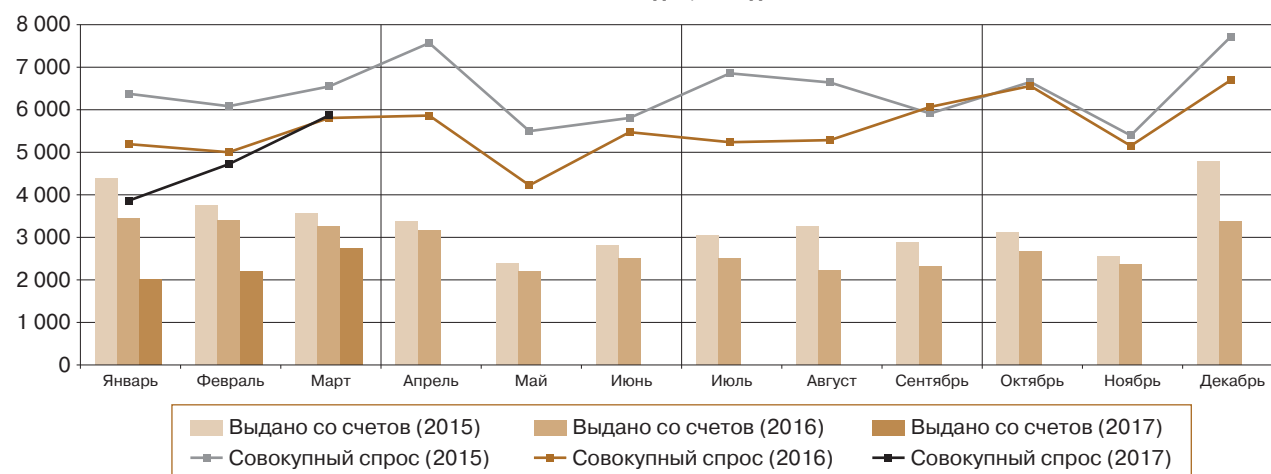
**Динамика сальдо операций физических лиц (СОФЛ)<sup>1</sup> в 2015–2017 годах, млн долл.**



### Спрос физических лиц на наличную иностранную валюту

В марте 2017 года совокупный спрос населения на наличную иностранную валюту (сумма купленной в уполномоченных банках, полученной по конверсии и снятой с валютных счетов наличной иностранной валюты) по сравнению с февралем увеличился на 24% и составил 5,9 млрд долларов США в долларовом эквиваленте (далее – долларов). Его объем был на 10% меньше, чем в марте 2015 года, но на 1% больше, чем в марте 2016 года.

**Динамика совокупного спроса физических лиц на наличную иностранную валюту в 2015–2017 годах, млн долл.**



<sup>1</sup> Разница между объемом наличной иностранной валюты, проданной физическим лицам и выданной с их счетов, и объемом наличной иностранной валюты, купленной уполномоченными банками у физических лиц и зачисленной на их счета (сальдо операций физических лиц – СОФЛ, чистый спрос (+) / чистое предложение (-)).

Спрос населения на доллары США в марте 2017 года по сравнению с предыдущим месяцем вырос на 28%, на европейскую валюту – на 15%, составив 4,3 и 1,5 млрд долларов соответственно. Доля долларов США в структуре совокупного спроса возросла до 73% относительно 71% месяцем ранее, доля европейской валюты сократилась с 28 до 26%.

В марте 2017 года объем покупки населением наличной иностранной валюты в уполномоченных банках увеличился по сравнению с февралем на 24%, до 3,1 млрд долларов. Долларов США было куплено на 28% больше, чем месяцем ранее, европейской валюты – на 15%. Количество операций по покупке физическими лицами наличной иностранной валюты по сравнению с февралем выросло на 9% и составило 1,8 млн сделок. Средний размер сделки по покупке увеличился на 14% и составил 1711 долларов.

	Март 2017 г.					Март 2016 г. к февралю 2016 г., прирост, %
	млн долл.	структура, %	к февралю 2017 г., прирост		к марту 2016 г., прирост, %	
			млн долл.	%		
<b>Совокупный спрос</b>	<b>5 867</b>	<b>100</b>	<b>1 149</b>	<b>24</b>	<b>1</b>	<b>16</b>
<i>доллар США</i>	4 259	73	932	28	4	14
<i>евро</i>	1 527	26	195	15	-8	21
куплено физическими лицами и получено по конверсии	3 133	100	617	24	23	59
<i>доллар США</i>	2 253	72	499	28	28	60
<i>евро</i>	829	26	109	15	12	59
снято с валютных счетов	2 733	100	532	24	-16	-4
<i>доллар США</i>	2 006	73	433	28	-14	-6
<i>евро</i>	698	26	86	14	-23	1

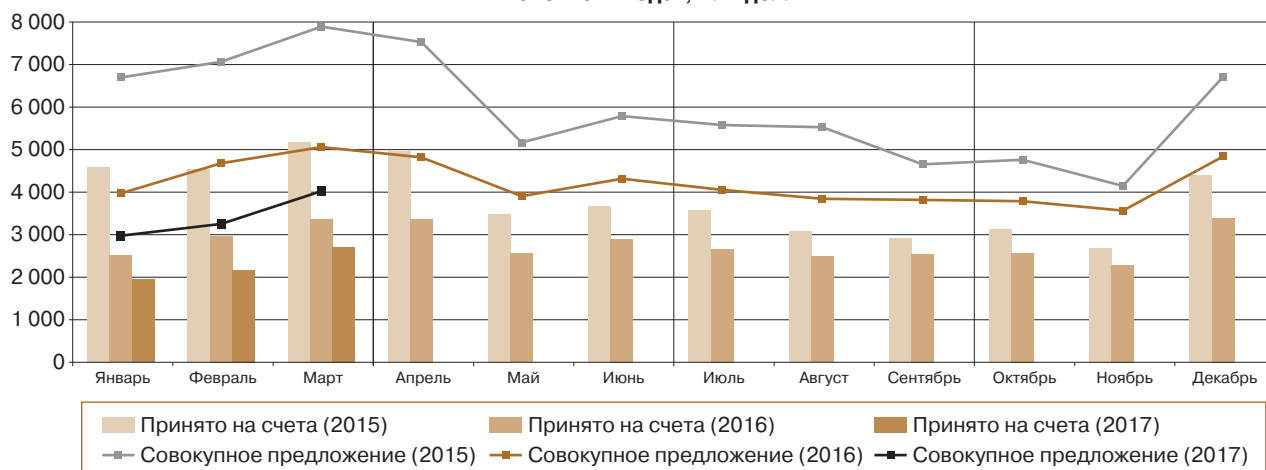
С валютных счетов, открытых в уполномоченных банках, в марте 2017 года физическими лицами было снято 2,7 млрд долларов, что на 24% больше, чем месяцем ранее.

	Март 2017 г.				Март 2016 г. к февралю 2016 г., прирост, %
	значение показателя	к февралю 2017 г., прирост		к марту 2016 г., прирост, %	
		соответствующих единиц	%		
<b>Покупка физическими лицами наличной иностранной валюты в уполномоченных банках</b>					
Количество сделок, тыс. ед.	1 810	153	9	21	39
Средний размер сделки, долл.	1 711	211	14	2	15

## Предложение физическими лицами наличной иностранной валюты

Совокупное предложение населением наличной иностранной валюты (сумма проданной в уполномоченных банках, направленной на конверсию и зачисленной на валютные счета наличной иностранной валюты) в марте 2017 года по сравнению с февралем выросло на 24% и составило 4 млрд долларов. Объем совокупного предложения был меньше, чем в марте 2015 и 2016 годов, на 50 и 21% соответственно.

**Динамика совокупного предложения физическими лицами наличной иностранной валюты в 2015–2017 годах, млн долл.**



Совокупное предложение населением долларов США в марте текущего года по сравнению с предыдущим месяцем выросло на 25%, европейской валюты – на 19%, составив 2,8 и 1,2 млрд долларов соответственно. Доля долларов США в структуре совокупного предложения возросла до 70% относительно 69% месяцем ранее, доля европейской валюты сократилась с 30 до 29%.

	Март 2017 г.					Март 2016 г. к февралю 2016 г., прирост, %
	млн долл.	структура, %	к февралю 2017 г., прирост		к марту 2016 г., прирост, %	
			млн долл.	%		
<b>Совокупное предложение</b>	<b>4 024</b>	<b>100</b>	<b>768</b>	<b>24</b>	<b>-21</b>	<b>8</b>
<i>доллар США</i>	2 826	70	570	25	-21	10
<i>евро</i>	1 152	29	185	19	-21	5
продано физическими лицами и сдано на конверсию	1 311	100	230	21	-23	-1
<i>доллар США</i>	906	69	157	21	-26	1
<i>евро</i>	378	29	69	22	-14	-6
зачислено на валютные счета	2 714	100	538	25	-20	14
<i>доллар США</i>	1 919	71	413	27	-18	16
<i>евро</i>	774	29	116	18	-24	10

В марте 2017 года населением было продано уполномоченным банкам 1,3 млрд долларов наличной иностранной валюты, что на 21% больше, чем месяцем ранее. Продажи долларов США выросли на 21%, европейской валюты – на 22%. Количество сделок по продаже населением наличной иностранной валюты по сравнению с февралем возросло на 19% и составило 1,7 млн сделок. Средний размер сделки по продаже увеличился на 2% и составил 754 доллара.

	Март 2017 г.				Март 2016 г. к февралю 2016 г., прирост, %
	значение показателя	к февралю 2017 г., прирост		к марту 2016 г., прирост, %	
		соответствующих единиц	%		
<b>Продажа физическими лицами наличной иностранной валюты в уполномоченных банках</b>					
Количество сделок, тыс. ед.	1 689	270	19	-15	2
Средний размер сделки, долл.	754	15	2	-9	-3

На валютные счета в уполномоченных банках физическими лицами в марте 2017 года было зачислено 2,7 млрд долларов наличной иностранной валюты, что на 25% больше, чем месяцем ранее.

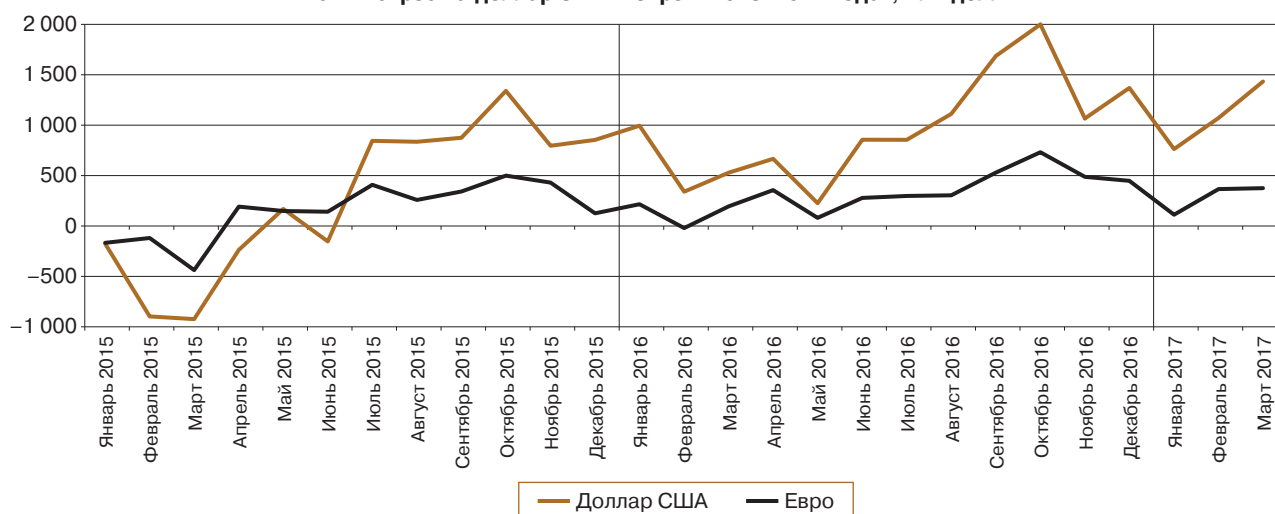
### Сальдо операций физических лиц с наличной иностранной валютой

В марте 2017 года по сравнению с предыдущим месяцем чистый спрос населения на наличную иностранную валюту увеличился на 26% и составил 1,8 млрд долларов. При этом рост чистого спроса был обусловлен увеличением более чем на треть спроса на доллары США, в то время как на европейскую валюту он оставался относительно стабильным.

млн долл.

	2017 г.		2016 г.	
	март	февраль	март	февраль
<b>Чистый спрос (+) / чистое предложение (-) (СОФЛ)</b>	<b>1 842</b>	<b>1 462</b>	<b>741</b>	<b>322</b>
из них:				
<i>доллар США</i>	1 433	1 071	529	340
<i>евро</i>	375	366	195	-21
<b>Чистый ввоз (+) / вывоз (-) по всем видам валют</b>	<b>4 316</b>	<b>3 174</b>	<b>115</b>	<b>107</b>
из них:				
<i>доллар США</i>	3 973	2 835	95	67
<i>евро</i>	309	315	31	52

Чистый спрос на доллар США и евро в 2015–2017 годах, млн долл.



Как и в предыдущие месяцы, переводы физическими лицами наличной иностранной валюты из Российской Федерации без открытия счета превышали переводы ее в страну. В марте 2017 года относительно февраля сальдо переводов физическими лицами наличной иностранной валюты без открытия счета возросло на 38% и составило 0,2 млрд долларов.

### Ввоз и вывоз наличной иностранной валюты уполномоченными банками

В марте 2017 года уполномоченные банки ввезли в страну наличную иностранную валюту в объеме около 5 млрд долларов, что на 34% больше, чем месяцем ранее. Ввоз долларов США увеличился на 40%, европейской валюты – практически не изменился.

	Март 2017 г.					Март 2016 г. к февралю 2016 г., прирост, %
	млн долл.	структура, %	к февралю 2017 г., прирост		к марту 2016 г., прирост, %	
			млн долл.	%		
<b>Ввоз по всем видам валют</b>	<b>4 958</b>	<b>100</b>	<b>1 254</b>	<b>34</b>	<b>529</b>	<b>58</b>
из них:						
доллар США	4 356	88	1 246	40	688	82
евро	567	11	-3	0	150	24
<b>Вывоз по всем видам валют</b>	<b>642</b>	<b>100</b>	<b>112</b>	<b>21</b>	<b>-5</b>	<b>72</b>
из них:						
доллар США	383	60	108	40	-16	93
евро	258	40	3	1	32	51

Объем наличной иностранной валюты, вывезенной из страны уполномоченными банками, в марте текущего года по сравнению с февралем вырос на 21% и составил 0,6 млрд долларов.

Материал подготовлен Департаментом финансового мониторинга и валютного контроля.