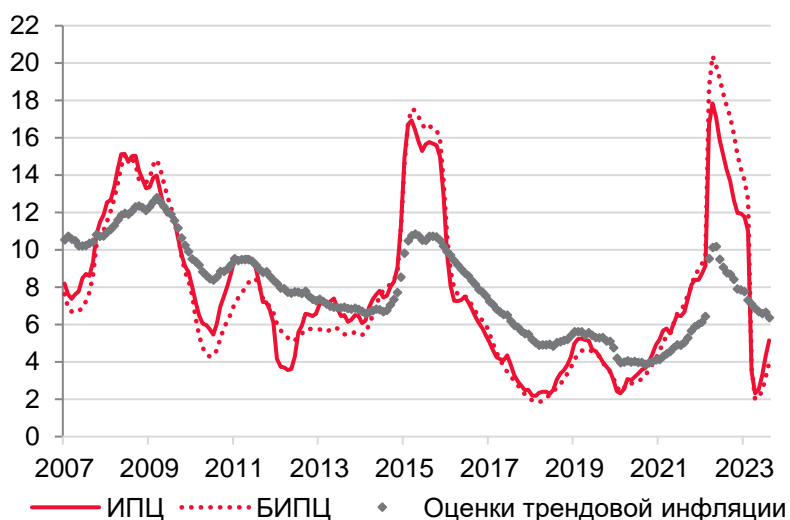




Оценка трендовой инфляции в августе 2023 года

- Оценка трендовой инфляции¹ снизилась до 6,36 после 6,64% в июле (Рисунок 1). Оценка, рассчитанная на более коротком трехлетнем интервале, снизилась до 7,62 с 7,65% месяцем ранее (Рисунок 2).
- Медиана распределения и среднее из оценок модифицированных показателей базовой инфляции продолжили расти в августе, оставаясь выше 4% в годовом выражении второй месяц подряд (Рисунок 3).
- Аналитические показатели ценовой динамики указывают, что устойчивое инфляционное давление также остается значительно выше 4% в пересчете на год. Его поддерживает высокая потребительская активность, способствующая трансляции возросших издержек в цены. Проводимая Банком России денежно-кредитная политика будет способствовать возвращению инфляции к 4% в 2024 году и ее поддержанию вблизи целевого уровня в дальнейшем.

Рисунок 1. Динамика ИПЦ, БИПЦ и исторические оценки трендовой инфляции Банка России², % г/г

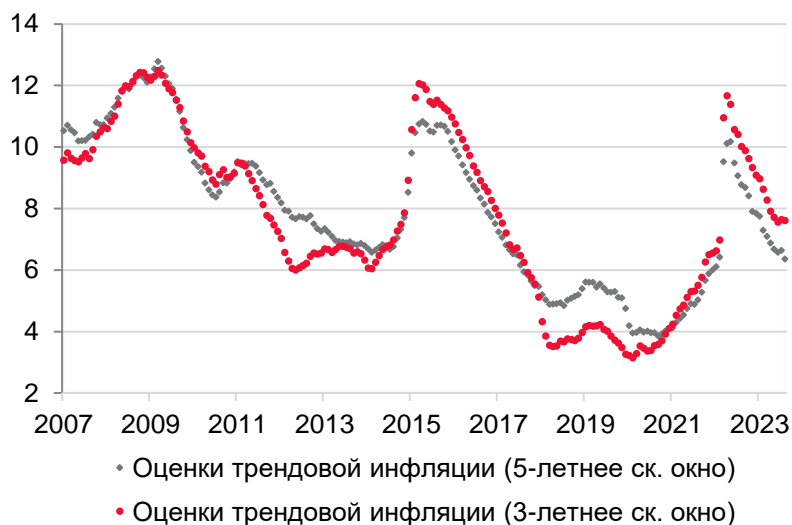


Источники: Росстат, расчеты ДИП.

¹ Метод оценки трендовой инфляции описан в докладе об экономических исследованиях в Банке России: Е. Дерюгина, А. Пономаренко, А. Синяков, К. Сорокин [Оценка свойств показателей трендовой инфляции для России](#), Серия докладов об экономических исследованиях в Банке России, Март 2015 г., №4 и Аналитической записке Департамента исследований и прогнозирования [Внутриэкономические факторы инфляции](#), Май 2016 г., №2.

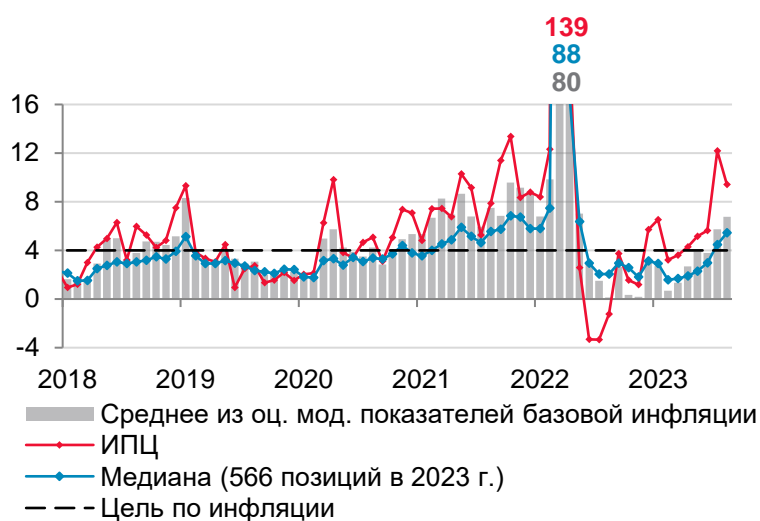
² Данный показатель трендовой инфляции рассчитывается на скользящем 5-летнем периоде.

Рисунок 2. Оценки трендовой инфляции, рассчитанные на 3- и 5-летнем скользящем периоде, % г/г



Источники: Росстат, расчеты ДИП.

Рисунок 3. Сезонно скорректированный темп роста цен и модифицированные показатели базовой инфляции*, % в годовом выражении



Примечание. * Показатели рассчитаны методом исключения наиболее волатильных компонент и методом усечения.

Источники: Росстат, расчеты ДИП.

Автор: Мария Харламова

Все права защищены. Содержание настоящей аналитической заметки и индикатора (настоящих аналитических заметок и индикаторов) выражает личную позицию автора и может не совпадать с официальной позицией Банка России. Банк России не несет ответственности за содержание аналитической заметки и индикатора (аналитических заметок и индикаторов). Любое воспроизводство представленных материалов допускается только с разрешения автора.