



Банк России



ИЮЛЬ 2023 ГОДА

СВЕДЕНИЯ О РЫНКЕ ИПОТЕЧНОГО ЖИЛИЩНОГО КРЕДИТОВАНИЯ В РОССИИ

Информационный бюллетень

Статистические показатели

Москва
2023

ОГЛАВЛЕНИЕ

| | |
|--|----------|
| Комментарии к актуальным статистическим данным | 5 |
| Таблица 1. Количество кредитных организаций – участников рынка ИЖК | 8 |
| Таблица 2. ИЖК, предоставленные физическим лицам – резидентам, и приобретенные права требования по ИЖК в рублях | 9 |
| Таблица 3. ИЖК, предоставленные физическим лицам – резидентам, и приобретенные права требования по ИЖК в иностранной валюте..... | 10 |
| Таблица 4. ИЖК по ДДУ, предоставленные физическим лицам – резидентам в рублях | 11 |
| Таблица 5. ИЖК по ДДУ, предоставленные физическим лицам – резидентам в иностранной валюте..... | 12 |
| Таблица 6. Показатели прироста количества и объема предоставленных ИЖК и доли объема предоставленных ИЖК в общем объеме кредитов, предоставленных физическим лицам | 13 |
| Таблица 7. Показатели прироста задолженности по ИЖК и ее доли в общей задолженности по кредитам, предоставленным физическим лицам | 14 |
| Таблица 8а. Ключевые показатели национального проекта «Жилье и городская среда» и федерального проекта «Ипотека» в его составе | 15 |
| Таблица 8б. Средний уровень процентной ставки по ипотечному кредиту в региональном разрезе..... | 16 |
| Таблица 9. Средняя цена 1 кв. м общей площади квартир на рынке жилья Российской Федерации в рублях | 18 |
| Таблица 10. Объем досрочно погашенных ИЖК (прав требования по ИЖК)..... | 19 |
| Таблица 11. Объем рефинансируемых ИЖК (прав требования по ИЖК)..... | 20 |
| Таблица 12. Основные индикаторы, характеризующие досрочное погашение и рефинансирование ИЖК | 21 |
| Таблица 13. Количество ИЖК, предоставленных физическим лицам – резидентам в рублях и иностранной валюте, в разрезе субъектов Российской Федерации | 22 |
| Таблица 14. Количество ИЖК по ДДУ, предоставленных физическим лицам – резидентам в рублях и иностранной валюте, в разрезе субъектов Российской Федерации | 25 |
| Таблица 15. Объем ИЖК, предоставленных физическим лицам – резидентам в рублях и иностранной валюте, в разрезе субъектов Российской Федерации | 28 |
| Таблица 16. Объем ИЖК по ДДУ, предоставленных физическим лицам – резидентам в рублях и иностранной валюте, в разрезе субъектов Российской Федерации | 31 |
| Таблица 17. Задолженность по ИЖК, предоставленным физическим лицам – резидентам в рублях и иностранной валюте, в разрезе субъектов Российской Федерации | 34 |
| Таблица 18. Задолженность по ИЖК по ДДУ, предоставленным физическим лицам – резидентам в рублях и иностранной валюте, в разрезе субъектов Российской Федерации..... | 37 |
| Таблица 19. Просроченная задолженность по ИЖК, предоставленным физическим лицам – резидентам в рублях и иностранной валюте, в разрезе субъектов Российской Федерации | 40 |

| | | |
|-------------|--|----|
| Таблица 20. | Просроченная задолженность по ИЖК по ДДУ, предоставленным физическим лицам – резидентам в рублях и иностранной валюте, в разрезе субъектов Российской Федерации..... | 43 |
| Таблица 21. | Средневзвешенная процентная ставка по ИЖК, предоставленным физическим лицам – резидентам в рублях в течение месяца, в разрезе субъектов Российской Федерации..... | 46 |
| Таблица 22. | Средневзвешенная процентная ставка по ИЖК по ДДУ, предоставленным физическим лицам – резидентам в рублях в течение месяца, в разрезе субъектов Российской Федерации..... | 49 |
| Таблица 23. | Доля ИЖК в общем объеме кредитов, предоставленных физическим лицам – резидентам в рублях и иностранной валюте, в разрезе субъектов Российской Федерации..... | 52 |
| Таблица 24. | Доля задолженности по ИЖК в общей сумме задолженности по кредитам, предоставленным физическим лицам – резидентам в рублях и иностранной валюте на отчетную дату, в разрезе субъектов Российской Федерации..... | 55 |
| Таблица 25. | Средний размер ИЖК, предоставленных физическим лицам – резидентам в рублях, в разрезе субъектов Российской Федерации..... | 58 |
| Таблица 26. | Средний размер ИЖК по ДДУ, предоставленных физическим лицам – резидентам в рублях, в разрезе субъектов Российской Федерации..... | 61 |
| Таблица 27. | Средняя цена 1 кв. м общей площади квартир на рынке жилья в разрезе субъектов Российской Федерации в рублях (все типы квартир) | 64 |
| Рисунок 1а. | Динамика объема ИЖК, в том числе ИЖК по ДДУ, предоставленных физическим лицам – резидентам в рублях..... | 67 |
| Рисунок 1б. | Динамика объема ИЖК, предоставленных в рамках программ господдержки..... | 67 |
| Рисунок 2. | Динамика процентных ставок по операциям в рублях..... | 67 |
| Рисунок 3а. | Структура и динамика задолженности по ИЖК, предоставленным физическим лицам – резидентам в рублях и иностранной валюте, включая задолженность по приобретенным правам требования по ИЖК в рублях и иностранной валюте..... | 68 |
| Рисунок 3б. | Абсолютное изменение задолженности по ИЖК (за месяц), предоставленным физическим лицам – резидентам в рублях и иностранной валюте, включая задолженность по приобретенным правам требования по ИЖК в рублях и иностранной валюте | 68 |
| Рисунок 4а. | Доля просроченной задолженности в задолженности по ИЖК, предоставленным физическим лицам – резидентам в рублях, в динамике..... | 69 |
| Рисунок 4б. | Доля просроченной задолженности в задолженности по ИЖК, предоставленным физическим лицам – резидентам в иностранной валюте, в динамике..... | 69 |
| Рисунок 5а. | Доля просроченной задолженности в задолженности по ИЖК по ДДУ, предоставленным физическим лицам – резидентам в рублях, в динамике..... | 70 |
| Рисунок 5б. | Доля просроченной задолженности в задолженности по ИЖК по ДДУ, предоставленным физическим лицам – резидентам в иностранной валюте, в динамике..... | 70 |
| Рисунок 6. | Объем ИЖК, предоставленных физическим лицам – резидентам, в разрезе федеральных округов..... | 71 |
| Рисунок 7. | Задолженность по ИЖК, предоставленным физическим лицам – резидентам на конец месяца, в разрезе федеральных округов..... | 71 |

| | |
|--|----|
| Рисунок 8а. Доля ИЖК в общем объеме кредитов, предоставленных физическим лицам – резидентам, в разрезе федеральных округов..... | 72 |
| Рисунок 8б. Доля ИЖК в общей задолженности по кредитам, предоставленным физическим лицам – резидентам, в разрезе федеральных округов..... | 72 |
| Рисунок 9. Диапазон средневзвешенных ставок по ИЖК и ИЖК по ДДУ, предоставленным в рублях в течение месяца, по федеральным округам в июле 2023 года..... | 73 |
| Рисунок 10. Топ-10 регионов по отдельным показателям на 01.08.2023..... | 73 |
| Рисунок 11. Соотношение досрочно погашенных ИЖК (прав требования по ИЖК) и предоставленных ИЖК..... | 74 |
| Рисунок 12. Погашение ИЖК в рублях и иностранной валюте без учета приобретенных прав требования..... | 74 |
| Рисунок 13. Объем рефинансированных ИЖК с продажей пула ИЖК (прав требования по ИЖК) | 75 |

Материал подготовлен Департаментом статистики.

При использовании материалов выпуска ссылка на Банк России обязательна.

Фото на обложке: Shutterstock/FOTODOM

107016, Москва, ул. Неглинная, 12

Официальный сайт Банка России: www.cbr.ru

© Центральный банк Российской Федерации, 2023

КОММЕНТАРИИ К АКТУАЛЬНЫМ СТАТИСТИЧЕСКИМ ДАННЫМ¹

В июле 2023 г. продолжила увеличиваться активность в ипотечном сегменте розничного кредитования. Кредитные организации предоставили 170,5 тыс. рублевых ИЖК² на общую сумму 646,5 млрд руб. против 167,8 тыс. рублевых ИЖК на сумму 626,7 млрд руб. в июне (рис. 1а). В годовом сопоставлении предоставление ИЖК увеличилось на 86,2 и 89,2% по количеству и объему соответственно. Следует отметить, что в июле 2022 г. наблюдался пониженный объем выдач ИЖК.

Прирост активности на рынке ИЖК был обеспечен кредитами на приобретение строящегося жилья (ИЖК по ДДУ³): в июле было выдано 51,2 тыс. ИЖК по ДДУ на сумму 248,9 млрд руб. – максимальное значение с начала года (45,1 тыс. ИЖК по ДДУ на сумму 221,8 млрд руб. в июне). В то же время предоставление ипотеки на приобретение готового жилья (ИЖК без учета ИЖК по ДДУ) сократилось на 1,8% по объему, но увеличилось на 4,1% по количеству: в июле 2023 г. кредитные организации выдали 221,7 тыс. кредитов на сумму 397,6 млрд рублей.

Стоит отметить значительную долю ИЖК на цели ИЖС⁴ в общем предоставлении ИЖК, которая в июле 2023 г. составила 15% по количеству и объему, оставаясь выше уровня предыдущего года. Основной объем выданных ИЖК на цели ИЖС приходился на приобретение готовых домов, при этом доля ИЖК на строительство жилых домов составила 5 и 6% от общих выдач ИЖК по количеству и объему соответственно.

Кредитование на первичном рынке жилья, в том числе в сегменте ИЖС, в июле 2023 г. существенно поддерживалось льготными программами⁵. Совокупный объем кредитов с господдержкой в июле увеличился на 12,7% по отношению к июню, до 363,1 млрд руб. (рис. 1б). При этом более половины субсидированных ИЖК приходилось на адресные программы поддержки. Так, наиболее популярной оставалась программа «Семейная ипотека», выдачи по которой увеличились до 164,7 млрд руб., а доля программы в общем объеме субсидированных ИЖК составила 45,4% (в июне – 47,4%). Также увеличились выдачи ИЖК по «ИТ-Ипотеке» – до 26,1 млрд руб. (+18,0% по сравнению с июнем). Выдачи по программе «Льготная ипотека» росли более быстрыми темпами (+19,9% за месяц) и составили 157,4 млрд руб., или 43,4% от общего объема ИЖК по программам господдержки.

¹ Источником информации для составления информационного бюллетеня является отчетность кредитных организаций по форме 0409316 «Сведения о кредитах, предоставленных физическим лицам», установленной Указанием Банка России от 08.10.2018 № 4927-У «О перечне, формах и порядке составления и представления форм отчетности кредитных организаций в Центральный банк Российской Федерации», а также отчетность по форме 0409128 «Данные о средневзвешенных процентных ставках по кредитам, предоставленным кредитной организацией физическим лицам». Статистические данные по Российской Федерации публикуются без учета информации по Донецкой Народной Республике (ДНР), Луганской Народной Республике (ЛНР), Запорожской и Херсонской областям.

Информация по программам господдержки ИЖК предоставлена по следующим программам: «Льготная ипотека» (постановление Правительства Российской Федерации от 23.04.2020 № 566), «Семейная ипотека» (постановление Правительства Российской Федерации от 30.12.2017 № 1711), «Дальневосточная ипотека» (постановление Правительства Российской Федерации от 07.12.2019 № 1609) и «ИТ-ипотека» (постановление Правительства Российской Федерации от 30.04.2022 № 805). Данные АО «ДОМ.РФ», расчеты Банка России.

Имеющиеся расхождения между итогом и суммой слагаемых в таблицах объясняются округлением данных.

При отражении данных в таблицах используются следующие обозначения:

«-» – нет данных;

0,0 и 0,00 – нулевые данные или небольшая величина.

² Здесь и далее ИЖК – ипотечный жилищный кредит.

³ Здесь и далее ИЖК по ДДУ – ипотечный жилищный кредит под залог прав требования по договорам участия в долевом строительстве.

⁴ Здесь и далее ИЖК на цели ИЖС – ипотечный жилищный кредит на цели приобретения (создания) объектов индивидуального жилищного строительства. Информация по данным АО «ДОМ.РФ» на основе опроса кредитных организаций.

⁵ Источник: данные АО «ДОМ.РФ».

В июле общий объем рублевых кредитов физическим лицам продолжил возрастать и составил 2,3 трлн руб. (месяцем ранее – 2,2 трлн руб., годом ранее – 1,5 трлн руб.). Доля ИЖК в общем объеме выданных кредитов физическим лицам составила 28,0% (в июне 2023 г. – 28,5%).

В июле 2023 г. средневзвешенная ставка по ИЖК снизилась до 8,25 с 8,45% в июне (рис. 2), что связано с увеличением доли льготного кредитования (до 56,1 с 51,7% в июне), ставки по которому субсидируются государством. На фоне этого ставка по ИЖК по ДДУ уменьшилась до 6,06% (-0,06% за месяц). Одновременно на рынке готового жилья процентная ставка по ИЖК также была ниже июньского уровня: 9,76% против 9,86% месяцем ранее.

В июле 2023 г. топ-3 регионов на рынке ИЖК сохранялся неизменным (рис. 10). Наибольший объем ИЖК был предоставлен заемщикам из Москвы (78,0 млрд руб.), Московской области (49,3 млрд руб.) и Санкт-Петербурга (31,4 млрд руб.), наименьший – заемщикам из Ненецкого автономного округа (110 млн руб.).

При этом тройка регионов – лидеров по выдачам ИЖК по ДДУ несколько изменилась: объем кредитов, предоставленных заемщикам из Санкт-Петербурга, превысил объем кредитов, выданных заемщикам из Краснодарского края. Таким образом, тройку лидеров по объему ИЖК по ДДУ составили Москва (36,6 млрд руб.), Московская область (19,5 млрд руб.) и Санкт-Петербург (12,9 млрд руб.). Наименьший объем ИЖК по ДДУ был предоставлен заемщикам из Ненецкого автономного округа (27 млн руб.).

Минимальная средневзвешенная ставка по ИЖК в рублях в июле 2023 г. наблюдалась по кредитам, предоставленным заемщикам из Республики Саха (Якутия) (6,07%), максимальная – заемщикам из Чеченской Республики (10,59%) (табл. 21).

Задолженность по ИЖК с учетом ППТ⁶ на 01.08.2023 составила 15,9 трлн руб. (рис. 3а). Темп прироста задолженности за месяц снизился с 2,4% в июне до 1,3% в июле. В годовом сопоставлении темпы прироста портфеля ИЖК сохранились на повышенном уровне – 22,8% (годовой темп прироста в июне – 22,9%). В структуре потребительского портфеля задолженность по ИЖК, как и ранее, составляла более половины.

Просроченная задолженность по ИЖК на 01.08.2023 возросла за месяц на 0,1 млрд руб., до 60,1 млрд руб., вследствие незначительного увеличения по рублевым кредитам, составляющим около 95% общей суммы просроченной задолженности. Доля просроченной задолженности сохранилась на уровне 0,4% (рис. 4а, 4б).

Средний размер рублевых ИЖК в июле 2023 г. составил 3,8 млн руб., увеличившись по сравнению с июнем на 0,1 млн рублей. Наибольший средний размер ИЖК отмечался среди заемщиков из Москвы (7,2 млн руб.), Московской области (5,4 млн руб.) и Санкт-Петербурга (5,1 млн руб.), наименьший – среди заемщиков из Чеченской Республики (1,5 млн руб.).

В июле 2023 г. средний размер ИЖК по ДДУ сохранился на уровне июня и составил 4,9 млн рублей. Тем не менее в годовом сопоставлении средний размер ИЖК по ДДУ снизился на 18,0%.

В II квартале 2023 г. рост цен на первичном рынке жилья замедлился по сравнению с I кварталом 2023 г. с 4,0 до 1,3% за квартал, в том числе за счет внедрения Банком России ограничений рискованных практик кредитования по околонулевым ставкам, в рамках которых осуществлялась продажа квартир по завышенной стоимости. Годовой рост цен замедлился до 16,5% (в I квартале – 23,7%). В результате средняя цена за 1 кв. м составила 128,8 тыс. руб.⁷ (табл. 9).

На вторичном рынке жилья в II квартале 2023 г. наблюдалось небольшое повышение цен: средняя цена 1 кв. м жилья составила 92,4 тыс. руб.⁷ (табл. 9), что на 1,6% больше показателя I квартала 2023 г. и на 0,8% превышает показатель II квартала 2022 года.

В II квартале 2023 г. объем досрочного погашения ИЖК с учетом ППТ (рис. 12), составил 560,1 млрд руб. (в том числе ППТ на сумму 8,4 млрд руб.). На фоне повышения активности

⁶ Здесь и далее ППТ – приобретенные кредитными организациями права требования по ИЖК.

⁷ Источник: данные Росстата.

в сегменте ИЖК (до рекордных 1,8 трлн руб. выдач за II квартал) объем досрочного погашения вырос на 17,7% по сравнению с I кварталом, а доля досрочного погашения в общем объеме погашения увеличилась до 72,8%. При этом досрочное погашение ИЖК, выданных в II квартале 2023 г., превысило показатели I квартала на 62,0% и составило 50,5 млрд руб. – наибольшее значение за последние полтора года. В годовом сопоставлении объемы досрочного погашения в целом увеличились на 72,6% (324,4 млрд руб. в II квартале 2022 г.).

Основной объем досрочного погашения ИЖК в II квартале 2023 г. традиционно приходился на обязательства в рублях – 560,0 млрд руб. (практически 100% общего досрочного погашения) (табл. 10). Наибольшая доля ИЖК в рублях (91,3%) была погашена собственными средствами заемщиков (511,5 млрд руб.).

В II квартале 2023 г. 75 кредитных организаций приобрели права требования по ИЖК (79 кредитных организаций в II квартале 2022 г.). Одновременно количество кредитных организаций, привлекающих рефинансирование на вторичном рынке ипотечного кредитования, сократилось в годовом сопоставлении на 3 единицы, до 32 (табл. 1).

Объем рефинансированных ИЖК (с учетом ППТ) в II квартале 2023 г. составил 44,4 млрд руб., из которых 33,5 млрд руб. было рефинансировано с дальнейшей эмиссией ценных бумаг (рис. 13). По сравнению с II кварталом 2022 г. объем рефинансированных ИЖК увеличился в 2,5 раза.

КОЛИЧЕСТВО КРЕДИТНЫХ ОРГАНИЗАЦИЙ – УЧАСТНИКОВ РЫНКА ИЖК
(ЕД.)

Табл. 1

| Отчетный период | Количество кредитных организаций | | | | | | |
|---------------------|----------------------------------|--------------------------|------------------------------------|--|---|---|---|
| | действующих, всего | в том числе: | | | | | |
| | | предоставляю- щих ИЖК | предоставля- ющих ИЖК по ДДУ | приобрета- ющих права требования по ИЖК | осуществляю- щих перекреди- тование ранее предоставлен- ных ИЖК | привлекающих рефинансиро- вание на вто- ричном рынке ипотечного кредитования | предоставля- ющих ИЖК по программам господдержки |
| I квартал 2019 г. | 474 | 338 | 148 | 108 | 54 | 40 | 21 |
| II квартал 2019 г. | 464 | 329 | 137 | 104 | 53 | 47 | 30 |
| III квартал 2019 г. | 454 | 320 | 132 | 104 | 50 | 45 | 33 |
| IV квартал 2019 г. | 442 | 318 | 132 | 102 | 58 | 48 | 35 |
| I квартал 2020 г. | 434 | 303 | 128 | 97 | 69 | 45 | 37 |
| II квартал 2020 г. | 427 | 298 | 121 | 98 | 59 | 43 | 51 |
| III квартал 2020 г. | 418 | 289 | 121 | 97 | 62 | 40 | 55 |
| IV квартал 2020 г. | 406 | 280 | 122 | 94 | 63 | 52 | 56 |
| I квартал 2021 г. | 398 | 277 | 118 | 92 | 74 | 47 | 55 |
| II квартал 2021 г. | 378 | 270 | 115 | 90 | 64 | 44 | 54 |
| III квартал 2021 г. | 373 | 265 | 108 | 88 | 69 | 44 | 52 |
| IV квартал 2021 г. | 370 | 260 | 105 | 87 | 60 | 52 | 52 |
| I квартал 2022 г. | 365 | 251 | 103 | 85 | 49 | 39 | 51 |
| II квартал 2022 г. | 363 | 247 | 101 | 79 | 33 | 35 | 50 |
| III квартал 2022 г. | 362 | 247 | 100 | 77 | 48 | 37 | 54 |
| IV квартал 2022 г. | 361 | 243 | 100 | 77 | 45 | 38 | 50 |
| I квартал 2023 г. | 362 | 245 | 95 | 77 | 36 | 26 | 49 |
| II квартал 2023 г. | 361 | 249 | 91 | 75 | 33 | 32 | 52 |

ИЖК, ПРЕДОСТАВЛЕННЫЕ ФИЗИЧЕСКИМ ЛИЦАМ – РЕЗИДЕНТАМ, И ПРИОБРЕТЕННЫЕ ПРАВА
ТРЕБОВАНИЯ ПО ИЖК В РУБЛЯХ

Табл. 2

| Отчетная дата | За месяц, предшествующий отчетной дате | | | | | На отчетную дату | | | |
|---------------|--|--|------------------------------|--|--|---|--------------------------|--|---|
| | Количество предоставленных кредитов, ед. | Объем предоставленных кредитов, млн руб. | Средний размер ИЖК, млн руб. | Средневзвешенный срок кредитования по кредитам, предоставленным в течение месяца, мес. | Средневзвешенная ставка по кредитам, предоставленным в течение месяца, % | Задолженность по предоставленным кредитам, млн руб. | | Задолженность по приобретенным кредитными организациями правам требования по ИЖК, млн руб. | Задолженность по предоставленным кредитам с учетом приобретенных кредитными организациями прав требования, млн руб. |
| | | | | | | всего | в том числе просроченная | | |
| 01.01.2021 | 211 564 | 560 284 | 2,6 | 225,1 | 7,36 | 9 274 486 | 71 823 | 211 679 | 9 486 164 |
| 01.02.2021 | 95 100 | 259 707 | 2,7 | 227,7 | 7,23 | 9 359 084 | 72 428 | 218 209 | 9 577 293 |
| 01.03.2021 | 144 983 | 403 303 | 2,8 | 229,8 | 7,26 | 9 543 403 | 71 657 | 214 516 | 9 757 919 |
| 01.04.2021 | 178 113 | 501 004 | 2,8 | 233,8 | 7,23 | 9 774 503 | 71 057 | 217 757 | 9 992 261 |
| 01.05.2021 | 191 426 | 550 907 | 2,9 | 237,9 | 7,30 | 10 054 588 | 69 709 | 222 558 | 10 277 146 |
| 01.06.2021 | 148 464 | 433 830 | 2,9 | 240,4 | 7,30 | 10 268 330 | 69 485 | 227 008 | 10 495 338 |
| 01.07.2021 | 178 720 | 544 951 | 3,0 | 243,9 | 7,07 | 10 561 380 | 67 398 | 249 831 | 10 811 211 |
| 01.08.2021 | 151 422 | 433 085 | 2,9 | 242,9 | 7,67 | 10 767 828 | 66 400 | 250 234 | 11 018 062 |
| 01.09.2021 | 150 792 | 439 015 | 2,9 | 244,6 | 7,78 | 10 954 970 | 66 128 | 265 429 | 11 220 399 |
| 01.10.2021 | 157 723 | 476 775 | 3,0 | 246,8 | 7,73 | 11 194 726 | 64 508 | 263 848 | 11 458 573 |
| 01.11.2021 | 161 784 | 500 588 | 3,1 | 250,9 | 7,70 | 11 419 177 | 62 970 | 258 613 | 11 677 790 |
| 01.12.2021 | 157 595 | 510 573 | 3,2 | 254,2 | 7,59 | 11 441 782 | 62 050 | 253 372 | 11 695 154 |
| 01.01.2022 | 192 410 | 641 337 | 3,3 | 257,1 | 7,81 | 11 752 902 | 59 471 | 250 806 | 12 003 708 |
| 01.02.2022 | 94 982 | 326 952 | 3,4 | 262,2 | 7,87 | 11 891 395 | 59 552 | 247 950 | 12 139 346 |
| 01.03.2022 | 135 663 | 476 900 | 3,5 | 264,5 | 8,10 | 12 163 639 | 59 216 | 246 102 | 12 409 741 |
| 01.04.2022 | 162 766 | 521 283 | 3,2 | 266,1 | 8,05 | 12 435 067 | 57 090 | 241 349 | 12 676 415 |
| 01.05.2022 | 49 371 | 161 604 | 3,3 | 263,4 | 7,64 | 12 424 527 | 56 241 | 238 509 | 12 663 036 |
| 01.06.2022 | 36 603 | 139 688 | 3,8 | 272,3 | 6,17 | 12 412 689 | 56 206 | 235 112 | 12 647 800 |
| 01.07.2022 | 65 439 | 253 458 | 3,9 | 269,9 | 6,36 | 12 502 252 | 55 694 | 231 570 | 12 733 822 |
| 01.08.2022 | 91 602 | 341 657 | 3,7 | 274,8 | 6,67 | 12 675 271 | 55 008 | 228 844 | 12 904 115 |
| 01.09.2022 | 121 868 | 457 702 | 3,8 | 277,8 | 6,67 | 12 787 081 | 55 974 | 224 991 | 13 012 072 |
| 01.10.2022 | 136 599 | 518 113 | 3,8 | 281,3 | 6,71 | 13 087 640 | 56 287 | 221 684 | 13 309 325 |
| 01.11.2022 | 127 336 | 448 354 | 3,5 | 279,7 | 7,38 | 13 315 685 | 56 339 | 216 547 | 13 532 232 |
| 01.12.2022 | 128 813 | 470 681 | 3,7 | 283,5 | 7,11 | 13 522 514 | 56 490 | 217 669 | 13 740 184 |
| 01.01.2023 | 176 247 | 696 876 | 4,0 | 289,4 | 6,65 | 13 838 288 | 55 432 | 219 621 | 14 057 908 |
| 01.02.2023 | 77 309 | 281 648 | 3,6 | 284,9 | 7,86 | 13 920 286 | 56 401 | 216 021 | 14 136 306 |
| 01.03.2023 | 114 644 | 422 392 | 3,7 | 287,5 | 8,05 | 14 137 214 | 57 269 | 212 917 | 14 350 131 |
| 01.04.2023 | 153 984 | 569 416 | 3,7 | 287,4 | 8,18 | 14 438 267 | 56 085 | 210 541 | 14 648 808 |
| 01.05.2023 | 153 343 | 566 257 | 3,7 | 286,2 | 8,52 | 14 746 054 | 56 191 | 207 645 | 14 953 699 |
| 01.06.2023 | 157 841 | 580 470 | 3,7 | 288,9 | 8,40 | 15 078 364 | 56 813 | 203 982 | 15 282 346 |
| 01.07.2023 | 167 818 | 626 710 | 3,7 | 288,9 | 8,45 | 15 442 313 | 56 543 | 201 947 | 15 644 260 |
| 01.08.2023 | 170 538 | 646 509 | 3,8 | 291,1 | 8,25 | 15 646 392 | 56 681 | 199 767 | 15 846 160 |

ИЖК, ПРЕДОСТАВЛЕННЫЕ ФИЗИЧЕСКИМ ЛИЦАМ – РЕЗИДЕНТАМ, И ПРИОБРЕТЕННЫЕ ПРАВА
ТРЕБОВАНИЯ ПО ИЖК В ИНОСТРАННОЙ ВАЛЮТЕ

Табл. 3

| Отчетная дата | За месяц, предшествующий отчетной дате | | | | | На отчетную дату | | | |
|---------------|--|--|------------------------------|--|--|---|--------------------------|--|---|
| | Количество предоставленных кредитов, ед. | Объем предоставленных кредитов, млн руб. | Средний размер ИЖК, млн руб. | Средневзвешенный срок кредитования по кредитам, предоставленным в течение месяца, мес. | Средневзвешенная ставка по кредитам, предоставленным в течение месяца, % | Задолженность по предоставленным кредитам, млн руб. | | Задолженность по приобретенным кредитными организациями правам требования по ИЖК, млн руб. | Задолженность по предоставленным кредитам с учетом приобретенных кредитными организациями прав требования, млн руб. |
| | | | | | | всего | в том числе просроченная | | |
| 01.01.2021 | 0 | 0 | 0,0 | 0,0 | 0,00 | 16 326 | 6 429 | 7 178 | 23 503 |
| 01.02.2021 | 0 | 0 | 0,0 | 0,0 | 0,00 | 16 582 | 6 622 | 7 261 | 23 844 |
| 01.03.2021 | 0 | 0 | 0,0 | 0,0 | 0,00 | 15 559 | 6 317 | 6 649 | 22 208 |
| 01.04.2021 | 0 | 0 | 0,0 | 0,0 | 0,00 | 15 259 | 6 169 | 6 252 | 21 511 |
| 01.05.2021 | 1 | 65 | 64,56 | 179,8 | 5,00 | 14 350 | 5 610 | 5 998 | 20 348 |
| 01.06.2021 | 1 | 0 | 0 | 10,8 | 11,00 | 13 925 | 5 513 | 5 742 | 19 667 |
| 01.07.2021 | 3 | 161 | 53,78 | 63,1 | 6,12 | 13 305 | 5 271 | 5 468 | 18 773 |
| 01.08.2021 | 0 | 0 | 0,0 | 0,0 | 0,00 | 13 134 | 5 225 | 5 387 | 18 521 |
| 01.09.2021 | 0 | 0 | 0,0 | 0,0 | 0,00 | 12 868 | 5 109 | 5 224 | 18 092 |
| 01.10.2021 | 2 | 425 | 212,75 | 123,7 | 4,80 | 12 744 | 4 943 | 4 868 | 17 612 |
| 01.11.2021 | 1 | 53 | 52,85 | 194,0 | 1,50 | 12 047 | 4 712 | 4 451 | 16 498 |
| 01.12.2021 | 1 | 22 | 22,49 | 121,3 | 6,00 | 12 289 | 4 708 | 4 548 | 16 837 |
| 01.01.2022 | 1 | 3 715 | 3 714,63 | 62,0 | 5,00 | 15 506 | 4 505 | 4 328 | 19 834 |
| 01.02.2022 | 1 | 66 | 66,35 | 121,0 | 9,00 | 16 111 | 4 693 | 4 482 | 20 593 |
| 01.03.2022 | 0 | 0 | 0,0 | 0,0 | 0,00 | 16 823 | 4 787 | 4 639 | 21 462 |
| 01.04.2022 | 0 | 0 | 0,0 | 0,0 | 0,00 | 16 089 | 4 684 | 4 504 | 20 593 |
| 01.05.2022 | 2 | 11 | 5,36 | 63,1 | 10,01 | 13 307 | 3 880 | 3 667 | 16 973 |
| 01.06.2022 | 0 | 0 | 0,0 | 0,0 | 0,00 | 11 335 | 3 509 | 3 035 | 14 370 |
| 01.07.2022 | 0 | 0 | 0,0 | 0,0 | 0,00 | 6 275 | 2 853 | 2 324 | 8 599 |
| 01.08.2022 | 0 | 0 | 0,0 | 0,0 | 0,00 | 6 979 | 3 231 | 2 547 | 9 526 |
| 01.09.2022 | 0 | 0 | 0,0 | 0,0 | 0,00 | 6 653 | 3 134 | 2 398 | 9 051 |
| 01.10.2022 | 0 | 0 | 0,0 | 0,0 | 0,00 | 6 004 | 2 811 | 2 142 | 8 146 |
| 01.11.2022 | 0 | 0 | 0,0 | 0,0 | 0,00 | 6 217 | 2 937 | 2 362 | 8 579 |
| 01.12.2022 | 0 | 0 | 0,0 | 0,0 | 0,00 | 6 071 | 2 904 | 2 267 | 8 338 |
| 01.01.2023 | 0 | 0 | 0,0 | 0,0 | 0,00 | 6 689 | 3 284 | 2 440 | 9 129 |
| 01.02.2023 | 0 | 0 | 0,0 | 0,0 | 0,00 | 6 535 | 3 232 | 2 356 | 8 891 |
| 01.03.2023 | 0 | 0 | 0,0 | 0,0 | 0,00 | 6 893 | 3 418 | 2 505 | 9 397 |
| 01.04.2023 | 0 | 0 | 0,0 | 0,0 | 0,00 | 6 926 | 3 436 | 2 522 | 9 447 |
| 01.05.2023 | 0 | 0 | 0,0 | 0,0 | 0,00 | 7 140 | 3 541 | 2 594 | 9 734 |
| 01.06.2023 | 0 | 0 | 0,0 | 0,0 | 0,00 | 6 758 | 3 265 | 2 540 | 9 298 |
| 01.07.2023 | 0 | 0 | 0,0 | 0,0 | 0,00 | 7 155 | 3 458 | 2 716 | 9 871 |
| 01.08.2023 | 0 | 0 | 0,0 | 0,0 | 0,00 | 7 145 | 3 393 | 2 751 | 9 896 |

ИЖК ПО ДДУ, ПРЕДОСТАВЛЕННЫЕ ФИЗИЧЕСКИМ ЛИЦАМ – РЕЗИДЕНТАМ В РУБЛЯХ

Табл. 4

| Отчетная дата | За месяц, предшествующий отчетной дате | | | | | На отчетную дату | |
|---------------|--|--|-------------------------------------|--|--|---|--------------------------|
| | Количество предоставленных кредитов, ед. | Объем предоставленных кредитов, млн руб. | Средний размер ИЖК по ДДУ, млн руб. | Средневзвешенный срок кредитования по кредитам, предоставленным в течение месяца, мес. | Средневзвешенная ставка по кредитам, предоставленным в течение месяца, % | Задолженность по предоставленным кредитам, млн руб. | |
| | | | | | | всего | в том числе просроченная |
| 01.01.2021 | 50 074 | 168 010 | 3,4 | 229,0 | 5,83 | 2 145 941 | 6 555 |
| 01.02.2021 | 25 812 | 91 382 | 3,5 | 232,2 | 5,86 | 2 172 072 | 6 772 |
| 01.03.2021 | 36 553 | 135 131 | 3,7 | 236,1 | 5,92 | 2 222 028 | 6 764 |
| 01.04.2021 | 42 493 | 159 602 | 3,8 | 244,1 | 5,91 | 2 273 480 | 6 823 |
| 01.05.2021 | 46 184 | 177 946 | 3,9 | 247,5 | 5,83 | 2 346 496 | 6 677 |
| 01.06.2021 | 36 818 | 144 413 | 3,9 | 250,9 | 5,62 | 2 400 269 | 6 656 |
| 01.07.2021 | 52 891 | 214 640 | 4,1 | 252,5 | 5,48 | 2 495 812 | 6 344 |
| 01.08.2021 | 28 229 | 109 218 | 3,9 | 250,8 | 6,23 | 2 516 160 | 6 228 |
| 01.09.2021 | 32 572 | 127 118 | 3,9 | 251,4 | 6,39 | 2 541 217 | 6 231 |
| 01.10.2021 | 37 269 | 151 108 | 4,1 | 252,9 | 6,24 | 2 582 941 | 6 044 |
| 01.11.2021 | 39 204 | 160 983 | 4,1 | 257,2 | 6,00 | 2 640 212 | 5 836 |
| 01.12.2021 | 43 329 | 181 310 | 4,2 | 261,5 | 5,83 | 2 715 060 | 5 741 |
| 01.01.2022 | 54 644 | 227 947 | 4,2 | 262,8 | 5,88 | 2 816 529 | 5 398 |
| 01.02.2022 | 31 470 | 133 068 | 4,2 | 267,4 | 5,93 | 2 857 661 | 5 365 |
| 01.03.2022 | 43 399 | 187 978 | 4,3 | 270,3 | 5,94 | 2 935 554 | 5 356 |
| 01.04.2022 | 62 337 | 229 430 | 3,7 | 271,0 | 5,54 | 3 014 137 | 5 185 |
| 01.05.2022 | 20 353 | 89 713 | 4,4 | 279,1 | 5,59 | 2 970 433 | 4 982 |
| 01.06.2022 | 15 192 | 86 860 | 5,7 | 291,8 | 3,81 | 2 957 593 | 4 817 |
| 01.07.2022 | 21 976 | 133 524 | 6,1 | 294,1 | 3,74 | 2 954 682 | 4 790 |
| 01.08.2022 | 26 669 | 158 292 | 5,9 | 297,9 | 3,73 | 2 996 970 | 4 740 |
| 01.09.2022 | 32 665 | 193 294 | 5,9 | 302,7 | 3,59 | 3 082 219 | 4 879 |
| 01.10.2022 | 36 305 | 213 433 | 5,9 | 305,8 | 3,49 | 3 177 405 | 4 888 |
| 01.11.2022 | 27 471 | 144 025 | 5,2 | 305,9 | 3,68 | 3 211 644 | 4 925 |
| 01.12.2022 | 34 688 | 181 883 | 5,2 | 306,9 | 3,55 | 3 283 653 | 4 890 |
| 01.01.2023 | 57 354 | 311 822 | 5,4 | 311,3 | 3,50 | 3 389 313 | 4 719 |
| 01.02.2023 | 20 117 | 104 650 | 5,2 | 308,8 | 4,82 | 3 380 497 | 4 863 |
| 01.03.2023 | 32 286 | 164 986 | 5,1 | 308,1 | 5,21 | 3 433 524 | 4 944 |
| 01.04.2023 | 45 324 | 219 800 | 4,8 | 307,9 | 5,57 | 3 525 702 | 4 922 |
| 01.05.2023 | 41 597 | 200 407 | 4,8 | 304,9 | 6,04 | 3 575 938 | 4 890 |
| 01.06.2023 | 43 422 | 209 975 | 4,8 | 307,6 | 6,06 | 3 654 449 | 4 981 |
| 01.07.2023 | 45 135 | 221 848 | 4,9 | 307,8 | 6,12 | 3 710 917 | 5 031 |
| 01.08.2023 | 51 152 | 248 871 | 4,9 | 308,3 | 6,06 | 3 810 429 | 5 059 |

ИЖК ПО ДДУ, ПРЕДОСТАВЛЕННЫЕ ФИЗИЧЕСКИМ ЛИЦАМ – РЕЗИДЕНТАМ В ИНОСТРАННОЙ ВАЛЮТЕ

Табл. 5

| Отчетная дата | За месяц, предшествующий отчетной дате | | | | | На отчетную дату | |
|---------------|--|--|-------------------------------------|--|--|---|--------------------------|
| | Количество предоставленных кредитов, ед. | Объем предоставленных кредитов, млн руб. | Средний размер ИЖК по ДДУ, млн руб. | Средневзвешенный срок кредитования по кредитам, предоставленным в течение месяца, мес. | Средневзвешенная ставка по кредитам, предоставленным в течение месяца, % | Задолженность по предоставленным кредитам, млн руб. | |
| | | | | | | всего | в том числе просроченная |
| 01.01.2021 | 0 | 0 | 0,0 | 0,0 | 0,00 | 418 | 344 |
| 01.02.2021 | 0 | 0 | 0,0 | 0,0 | 0,00 | 431 | 355 |
| 01.03.2021 | 0 | 0 | 0,0 | 0,0 | 0,00 | 402 | 329 |
| 01.04.2021 | 0 | 0 | 0,0 | 0,0 | 0,00 | 402 | 329 |
| 01.05.2021 | 0 | 0 | 0,0 | 0,0 | 0,00 | 377 | 309 |
| 01.06.2021 | 0 | 0 | 0,0 | 0,0 | 0,00 | 372 | 305 |
| 01.07.2021 | 2 | 131 | 65,47 | 36,1 | 1,64 | 492 | 298 |
| 01.08.2021 | 0 | 0 | 0,0 | 0,0 | 0,00 | 358 | 293 |
| 01.09.2021 | 0 | 0 | 0,0 | 0,0 | 0,00 | 293 | 229 |
| 01.10.2021 | 0 | 0 | 0,0 | 0,0 | 0,00 | 286 | 225 |
| 01.11.2021 | 1 | 53 | 52,85 | 194,0 | 1,50 | 330 | 218 |
| 01.12.2021 | 0 | 0 | 0,0 | 0,0 | 0,00 | 300 | 187 |
| 01.01.2022 | 0 | 0 | 0,0 | 0,0 | 0,00 | 274 | 165 |
| 01.02.2022 | 0 | 0 | 0,0 | 0,0 | 0,00 | 270 | 167 |
| 01.03.2022 | 0 | 0 | 0,0 | 0,0 | 0,00 | 290 | 179 |
| 01.04.2022 | 0 | 0 | 0,0 | 0,0 | 0,00 | 278 | 181 |
| 01.05.2022 | 0 | 0 | 0,0 | 0,0 | 0,00 | 212 | 143 |
| 01.06.2022 | 0 | 0 | 0,0 | 0,0 | 0,00 | 178 | 127 |
| 01.07.2022 | 0 | 0 | 0,0 | 0,0 | 0,00 | 140 | 103 |
| 01.08.2022 | 0 | 0 | 0,0 | 0,0 | 0,00 | 122 | 78 |
| 01.09.2022 | 0 | 0 | 0,0 | 0,0 | 0,00 | 95 | 51 |
| 01.10.2022 | 0 | 0 | 0,0 | 0,0 | 0,00 | 90 | 49 |
| 01.11.2022 | 0 | 0 | 0,0 | 0,0 | 0,00 | 86 | 42 |
| 01.12.2022 | 0 | 0 | 0,0 | 0,0 | 0,00 | 85 | 41 |
| 01.01.2023 | 0 | 0 | 0,0 | 0,0 | 0,00 | 84 | 40 |
| 01.02.2023 | 0 | 0 | 0,0 | 0,0 | 0,00 | 83 | 39 |
| 01.03.2023 | 0 | 0 | 0,0 | 0,0 | 0,00 | 90 | 43 |
| 01.04.2023 | 0 | 0 | 0,0 | 0,0 | 0,00 | 88 | 40 |
| 01.05.2023 | 0 | 0 | 0,0 | 0,0 | 0,00 | 92 | 42 |
| 01.06.2023 | 0 | 0 | 0,0 | 0,0 | 0,00 | 64 | 42 |
| 01.07.2023 | 0 | 0 | 0,0 | 0,0 | 0,00 | 67 | 43 |
| 01.08.2023 | 0 | 0 | 0,0 | 0,0 | 0,00 | 69 | 45 |

ПОКАЗАТЕЛИ ПРИРОСТА КОЛИЧЕСТВА И ОБЪЕМА ПРЕДОСТАВЛЕННЫХ ИЖК И ДОЛИ ОБЪЕМА
ПРЕДОСТАВЛЕННЫХ ИЖК В ОБЩЕМ ОБЪЕМЕ КРЕДИТОВ, ПРЕДОСТАВЛЕННЫХ ФИЗИЧЕСКИМ ЛИЦАМ
(%)

Табл. 6

| Отчетный период | Темп прироста количества ИЖК в рублях к соответствующему периоду предыдущего года | Темп прироста объема ИЖК в рублях к соответствующему периоду предыдущего года | Доля предоставленных ИЖК в общем объеме кредитов, предоставленных физическим лицам, в отчетном периоде | | |
|------------------|---|---|--|----------------------|----------------------------------|
| | | | всего | в том числе в рублях | в том числе в иностранной валюте |
| Январь 2021 г. | 13,9 | 29,6 | 22,2 | 22,3 | 0 |
| Февраль 2021 г. | 25,4 | 42,6 | 28,7 | 28,9 | 0 |
| Март 2021 г. | 33,8 | 52,1 | 28,5 | 28,8 | 0 |
| Апрель 2021 г. | 96,4 | 153 | 29,9 | 30,1 | 0,4 |
| Май 2021 г. | 59,4 | 101,8 | 25,7 | 26 | 0 |
| Июнь 2021 г. | 40,7 | 81,3 | 29,1 | 29,5 | 0,7 |
| Июль 2021 г. | -2,7 | 13 | 25,1 | 25,2 | 0 |
| Август 2021 г. | -8 | 6,2 | 24,1 | 24,3 | 0 |
| Сентябрь 2021 г. | -20,6 | -5,3 | 26,1 | 26,4 | 2,7 |
| Октябрь 2021 г. | -23,8 | -8,4 | 27,7 | 27,9 | 0,4 |
| Ноябрь 2021 г. | -16,4 | 3,9 | 27,4 | 27,7 | 0,1 |
| Декабрь 2021 г. | -9,1 | 14,5 | 31 | 31,1 | 17,2 |
| Январь 2022 г. | -0,1 | 25,9 | 22,3 | 22,5 | 0,5 |
| Февраль 2022 г. | -6,4 | 18,2 | 27,7 | 28,2 | 0 |
| Март 2022 г. | -8,6 | 4 | 38,9 | 40,2 | 0 |
| Апрель 2022 г. | -74,2 | -70,7 | 18,2 | 18,8 | 0 |
| Май 2022 г. | -75,3 | -67,8 | 13,5 | 14,2 | 0 |
| Июнь 2022 г. | -63,4 | -53,5 | 18,8 | 19,9 | 0 |
| Июль 2022 г. | -39,5 | -21,1 | 23 | 23,2 | 0 |
| Август 2022 г. | -19,2 | 4,3 | 26,5 | 26,8 | 0 |
| Сентябрь 2022 г. | -13,4 | 8,7 | 29,6 | 29,9 | 0 |
| Октябрь 2022 г. | -21,3 | -10,4 | 27,4 | 27,6 | 0 |
| Ноябрь 2022 г. | -18,3 | -7,8 | 26,6 | 26,8 | 0 |
| Декабрь 2022 г. | -8,4 | 8,7 | 33 | 33,2 | 0 |
| Январь 2023 г. | -18,6 | -13,9 | 20,1 | 20,1 | 0 |
| Февраль 2023 г. | -15,5 | -11,4 | 26,3 | 26,3 | 0 |
| Март 2023 г. | -5,4 | 9,2 | 27,6 | 27,6 | 0 |
| Апрель 2023 г. | 210,6 | 250,4 | 28,2 | 28,2 | 0 |
| Май 2023 г. | 331,2 | 315,5 | 27,1 | 27,1 | 0 |
| Июнь 2023 г. | 156,4 | 147,3 | 28,5 | 28,5 | 0 |
| Июль 2023 г. | 86,2 | 89,2 | 28 | 28 | 0 |

ПОКАЗАТЕЛИ ПРИРОСТА ЗАДОЛЖЕННОСТИ ПО ИЖК И ЕЕ ДОЛИ В ОБЩЕЙ ЗАДОЛЖЕННОСТИ
ПО КРЕДИТАМ, ПРЕДОСТАВЛЕННЫМ ФИЗИЧЕСКИМ ЛИЦАМ

Табл. 7

(%)

| Отчетная дата | Темп прироста задолженности по ИЖК к соответствующему периоду предыдущего года | | | Доля задолженности по ИЖК в сумме задолженности по кредитам физических лиц | | | Доля просроченной задолженности по ИЖК в сумме задолженности по ИЖК | | |
|---------------|--|----------------------|----------------------------------|--|----------------------|----------------------------------|---|----------------------|----------------------------------|
| | всего | в том числе в рублях | в том числе в иностранной валюте | всего | в том числе в рублях | в том числе в иностранной валюте | всего | в том числе в рублях | в том числе в иностранной валюте |
| 01.01.2021 | 21,7 | 21,8 | -24,4 | 46,6 | 46,7 | 26,7 | 0,8 | 0,8 | 39,4 |
| 01.02.2021 | 21,9 | 22,0 | -22,8 | 46,7 | 46,7 | 26,6 | 0,8 | 0,8 | 39,9 |
| 01.03.2021 | 22,2 | 22,4 | -30,0 | 46,9 | 47,0 | 26,0 | 0,8 | 0,8 | 40,6 |
| 01.04.2021 | 23,2 | 23,3 | -38,5 | 47,0 | 47,1 | 25,2 | 0,8 | 0,7 | 40,4 |
| 01.05.2021 | 25,7 | 25,9 | -37,6 | 47,4 | 47,4 | 26,0 | 0,7 | 0,7 | 39,1 |
| 01.06.2021 | 27,2 | 27,4 | -35,6 | 47,3 | 47,4 | 24,7 | 0,7 | 0,7 | 39,6 |
| 01.07.2021 | 29,0 | 29,2 | -36,7 | 47,5 | 47,6 | 25,7 | 0,7 | 0,6 | 39,6 |
| 01.08.2021 | 28,7 | 28,8 | -37,6 | 47,6 | 47,7 | 26,4 | 0,7 | 0,6 | 39,8 |
| 01.09.2021 | 27,8 | 28,0 | -31,8 | 47,5 | 47,5 | 26,3 | 0,6 | 0,6 | 39,7 |
| 01.10.2021 | 26,7 | 26,9 | -35,1 | 47,6 | 47,7 | 26,9 | 0,6 | 0,6 | 38,8 |
| 01.11.2021 | 25,3 | 25,4 | -36,6 | 47,8 | 47,9 | 27,3 | 0,6 | 0,6 | 39,1 |
| 01.12.2021 | 25,1 | 25,3 | -30,2 | 47,5 | 47,5 | 26,6 | 0,6 | 0,5 | 38,3 |
| 01.01.2022 | 26,7 | 26,7 | -5,0 | 48,1 | 48,1 | 32,7 | 0,5 | 0,5 | 29,1 |
| 01.02.2022 | 27,0 | 27,1 | -2,8 | 48,2 | 48,2 | 32,0 | 0,5 | 0,5 | 29,1 |
| 01.03.2022 | 27,4 | 27,5 | 8,1 | 48,4 | 48,5 | 27,4 | 0,5 | 0,5 | 28,5 |
| 01.04.2022 | 27,2 | 27,2 | 5,4 | 49,4 | 49,5 | 26,4 | 0,5 | 0,5 | 29,1 |
| 01.05.2022 | 23,5 | 23,6 | -7,3 | 49,8 | 49,9 | 26,4 | 0,5 | 0,5 | 29,2 |
| 01.06.2022 | 20,8 | 20,9 | -18,6 | 49,9 | 50,0 | 25,6 | 0,5 | 0,5 | 31,0 |
| 01.07.2022 | 18,3 | 18,4 | -52,8 | 50,0 | 50,1 | 19,5 | 0,5 | 0,4 | 45,5 |
| 01.08.2022 | 17,6 | 17,7 | -46,9 | 50,2 | 50,3 | 26,2 | 0,5 | 0,4 | 46,3 |
| 01.09.2022 | 16,6 | 16,7 | -48,3 | 50,1 | 50,1 | 30,1 | 0,5 | 0,4 | 47,1 |
| 01.10.2022 | 16,8 | 16,9 | -52,9 | 50,5 | 50,5 | 28,9 | 0,5 | 0,4 | 46,8 |
| 01.11.2022 | 16,5 | 16,6 | -48,4 | 50,8 | 50,8 | 29,7 | 0,4 | 0,4 | 47,2 |
| 01.12.2022 | 18,1 | 18,2 | -50,6 | 51,0 | 51,0 | 28,6 | 0,4 | 0,4 | 47,8 |
| 01.01.2023 | 17,6 | 17,7 | -56,9 | 51,5 | 51,5 | 30,3 | 0,4 | 0,4 | 49,1 |
| 01.02.2023 | 17,0 | 17,1 | -59,4 | 51,5 | 51,5 | 30,2 | 0,4 | 0,4 | 49,5 |
| 01.03.2023 | 16,1 | 16,2 | -59,0 | 51,8 | 51,8 | 29,8 | 0,4 | 0,4 | 49,6 |
| 01.04.2023 | 16,0 | 16,1 | -57,0 | 51,9 | 52,0 | 29,3 | 0,4 | 0,4 | 49,6 |
| 01.05.2023 | 18,6 | 18,7 | -46,3 | 52,1 | 52,1 | 29,2 | 0,4 | 0,4 | 49,6 |
| 01.06.2023 | 21,4 | 21,5 | -40,4 | 52,2 | 52,3 | 29,7 | 0,4 | 0,4 | 48,3 |
| 01.07.2023 | 23,5 | 23,5 | 14,0 | 52,4 | 52,4 | 30,0 | 0,4 | 0,4 | 48,3 |
| 01.08.2023 | 23,4 | 23,4 | 2,4 | 52,1 | 52,2 | 29,7 | 0,4 | 0,4 | 47,5 |

| Отчетный период | Средний уровень процентной ставки по ипотечному кредиту, % (отражает средневзвешенную процентную ставку по ИЖК в рублях, выданным кредитными организациями физическим лицам – резидентам Российской Федерации за период, %) | Количество ипотечных жилищных кредитов (траншей), предоставленных физическим лицам – резидентам, млн ед. (отражает количество ИЖК (траншей), предоставленных кредитными организациями физическим лицам – резидентам Российской Федерации в рублях и иностранной валюте за период, млн ед.) | | Количество ипотечных кредитов на приобретение жилья на первичном рынке, млн ед. (отражает количество ИЖК (траншей), предоставленных кредитными организациями физическим лицам – резидентам Российской Федерации в рублях и иностранной валюте под залог прав требования по договорам участия в долевом строительстве за период, млн ед.) | | Объем выданных ипотечных жилищных кредитов (траншей), предоставленных физическим лицам – резидентам, трлн руб. (отражает объем ИЖК (траншей), предоставленных кредитными организациями физическим лицам – резидентам Российской Федерации в рублях и иностранной валюте за период, трлн руб.) | |
|--------------------------|--|---|----------------------|---|----------------------|--|----------------------|
| | | в рублях | в иностранной валюте | в рублях | в иностранной валюте | в рублях | в иностранной валюте |
| 2019 г. | 9,87 | 1,23 | 0,00 | 0,32 | 0,00 | 2,76 | 0,00 |
| 2020 г. | 7,68 | 1,78 | 0,00 | 0,48 | 0,00 | 4,44 | 0,00 |
| 2021 г. | 7,49 | 1,91 | 0,00 | 0,48 | 0,00 | 5,70 | 0,00 |
| 2022 г. | 7,16 | 1,33 | 0,00 | 0,41 | 0,00 | 4,81 | 0,00 |
| Январь 2023 г. | 7,86 | 0,08 | 0,00 | 0,02 | 0,00 | 0,28 | 0,00 |
| Январь – февраль 2023 г. | 7,98 | 0,19 | 0,00 | 0,05 | 0,00 | 0,70 | 0,00 |
| Январь – март 2023 г. | 8,07 | 0,35 | 0,00 | 0,10 | 0,00 | 1,27 | 0,00 |
| Январь – апрель 2023 г. | 8,21 | 0,50 | 0,00 | 0,14 | 0,00 | 1,84 | 0,00 |
| Январь – май 2023 г. | 8,25 | 0,66 | 0,00 | 0,18 | 0,00 | 2,42 | 0,00 |
| Январь – июнь 2023 г. | 8,29 | 0,82 | 0,00 | 0,23 | 0,00 | 3,05 | 0,00 |
| Январь – июль 2023 г. | 8,29 | 1,00 | 0,00 | 0,28 | 0,00 | 3,69 | 0,00 |

СРЕДНИЙ УРОВЕНЬ ПРОЦЕНТНОЙ СТАВКИ ПО ИПОТЕЧНОМУ КРЕДИТУ В РЕГИОНАЛЬНОМ РАЗРЕЗЕ
(%)

Табл. 8б

| | 2019 г. | 2020 г. | 2021 г. | 2022 г. | Январь – июль 2023 г. |
|--|-------------|-------------|-------------|-------------|-----------------------|
| Российская Федерация | 9,87 | 7,68 | 7,49 | 7,16 | 8,29 |
| Центральный федеральный округ | 9,84 | 7,71 | 7,58 | 6,94 | 8,39 |
| Белгородская область | 9,91 | 7,47 | 7,41 | 7,33 | 8,45 |
| Брянская область | 9,81 | 7,48 | 7,27 | 6,96 | 8,39 |
| Владимирская область | 9,88 | 7,69 | 7,58 | 7,53 | 8,85 |
| Воронежская область | 9,88 | 7,53 | 7,32 | 7,6 | 8,3 |
| Ивановская область | 9,9 | 7,76 | 7,62 | 7,6 | 8,77 |
| Калужская область | 9,85 | 7,66 | 7,51 | 7,56 | 8,69 |
| Костромская область | 9,85 | 7,68 | 7,52 | 7,69 | 8,55 |
| Курская область | 9,85 | 7,59 | 7,37 | 6,94 | 8,38 |
| Липецкая область | 9,86 | 7,53 | 7,37 | 7,41 | 8,66 |
| Московская область | 9,79 | 7,74 | 7,59 | 6,73 | 8,39 |
| Орловская область | 9,85 | 7,48 | 7,38 | 7,24 | 8,49 |
| Рязанская область | 9,86 | 7,47 | 7,37 | 7,04 | 8,18 |
| Смоленская область | 9,92 | 7,55 | 7,45 | 7,24 | 8,64 |
| Тамбовская область | 9,88 | 7,66 | 7,47 | 7,33 | 8,78 |
| Тверская область | 9,94 | 7,76 | 7,64 | 7,52 | 8,49 |
| Тульская область | 9,92 | 7,81 | 7,6 | 7,3 | 8,58 |
| Ярославская область | 9,89 | 7,7 | 7,53 | 7,49 | 8,25 |
| г. Москва | 9,84 | 7,75 | 7,65 | 6,77 | 8,31 |
| Северо-Западный федеральный округ | 9,82 | 7,66 | 7,36 | 6,55 | 8 |
| Республика Карелия | 9,81 | 7,61 | 7,43 | 7,51 | 8,58 |
| Республика Коми | 9,88 | 7,71 | 7,6 | 7,72 | 8,77 |
| Архангельская область | 9,82 | 7,78 | 7,55 | 7,28 | 8,59 |
| в том числе Ненецкий автономный округ | 8,64 | 7,71 | 7,64 | 7,28 | 9 |
| Архангельская область без данных по Ненецкому автономному округу | 9,87 | 7,78 | 7,55 | 7,28 | 8,57 |
| Вологодская область | 9,86 | 7,86 | 7,64 | 7,85 | 8,72 |
| Калининградская область | 9,83 | 7,55 | 7,36 | 7,93 | 8,25 |
| Ленинградская область | 9,87 | 7,63 | 7,3 | 5,98 | 7,66 |
| Мурманская область | 9,89 | 7,55 | 7,46 | 7,34 | 8,86 |
| Новгородская область | 9,89 | 7,71 | 7,41 | 6,73 | 8,16 |
| Псковская область | 9,84 | 7,54 | 7,29 | 6,52 | 8,22 |
| г. Санкт-Петербург | 9,79 | 7,65 | 7,29 | 6,16 | 7,71 |
| Южный федеральный округ | 9,93 | 7,77 | 7,63 | 6,73 | 7,83 |
| Республика Адыгея (Адыгея) | 10,03 | 7,32 | 7,53 | 6,34 | 7,43 |
| Республика Калмыкия | 9,95 | 7,62 | 7,39 | 6,9 | 8,47 |
| Республика Крым | 10,26 | 8,09 | 7,95 | 7,96 | 7,99 |
| Краснодарский край | 9,97 | 7,8 | 7,73 | 6,16 | 7,38 |
| Астраханская область | 9,86 | 7,77 | 7,5 | 7,42 | 8,38 |
| Волгоградская область | 9,87 | 7,76 | 7,5 | 7,22 | 8,52 |
| Ростовская область | 9,86 | 7,68 | 7,49 | 7,27 | 8,21 |
| г. Севастополь | 10,29 | 8,11 | 8,12 | 7,5 | 8,34 |
| Северо-Кавказский федеральный округ | 9,98 | 7,85 | 7,62 | 8,29 | 9,16 |
| Республика Дагестан | 9,92 | 7,89 | 7,6 | 8,12 | 9,29 |
| Республика Ингушетия | 10 | 8,35 | 8,32 | 9,26 | 9,81 |
| Кабардино-Балкарская Республика | 10 | 7,67 | 7,41 | 7,9 | 9,4 |
| Карачаево-Черкесская Республика | 10,1 | 7,93 | 7,44 | 9,16 | 9,83 |
| Республика Северная Осетия – Алания | 9,91 | 7,78 | 7,36 | 7,87 | 8,9 |
| Чеченская Республика | 10,05 | 8,11 | 8,21 | 11,18 | 11,16 |
| Ставропольский край | 10 | 7,83 | 7,61 | 7,55 | 8,52 |

Окончание табл. 86

| | 2019 г. | 2020 г. | 2021 г. | 2022 г. | Январь – июль 2023 г. |
|--|---------|---------|---------|---------|-----------------------|
| Приволжский федеральный округ | 9,85 | 7,67 | 7,5 | 7,51 | 8,47 |
| Республика Башкортостан | 9,89 | 7,78 | 7,62 | 7,81 | 8,52 |
| Республика Марий Эл | 9,8 | 7,45 | 7,34 | 7,54 | 8,45 |
| Республика Мордовия | 9,83 | 7,4 | 7,12 | 6,54 | 8,08 |
| Республика Татарстан (Татарстан) | 9,8 | 7,66 | 7,39 | 7,29 | 8,13 |
| Удмуртская Республика | 9,86 | 7,31 | 7,14 | 6,32 | 7,77 |
| Чувашская Республика – Чувашия | 9,63 | 7,23 | 7,2 | 6,9 | 8,1 |
| Пермский край | 9,87 | 7,82 | 7,57 | 7,84 | 8,5 |
| Кировская область | 9,86 | 7,69 | 7,61 | 7,18 | 8,38 |
| Нижегородская область | 9,8 | 7,7 | 7,56 | 7,89 | 8,51 |
| Оренбургская область | 9,88 | 7,77 | 7,58 | 8 | 9,1 |
| Пензенская область | 9,86 | 7,25 | 7,03 | 6,56 | 7,93 |
| Самарская область | 9,95 | 7,87 | 7,78 | 8,25 | 9,01 |
| Саратовская область | 9,91 | 7,83 | 7,72 | 7,81 | 9,28 |
| Ульяновская область | 9,92 | 7,7 | 7,47 | 7,41 | 8,51 |
| Уральский федеральный округ | 9,89 | 7,86 | 7,58 | 7,81 | 8,5 |
| Курганская область | 9,96 | 7,9 | 7,5 | 7,74 | 8,78 |
| Свердловская область | 9,84 | 7,8 | 7,56 | 7,81 | 8,36 |
| Тюменская область | 9,86 | 7,88 | 7,57 | 7,72 | 8,4 |
| в том числе Ханты-Мансийский автономный округ – Югра | 9,94 | 8,01 | 7,69 | 7,88 | 8,57 |
| в том числе Ямало-Ненецкий автономный округ | 9,87 | 7,83 | 7,7 | 8,19 | 9,01 |
| Тюменская область без данных по Ханты-Мансийскому автономному округу – Югре и Ямало-Ненецкому автономному округу | 9,75 | 7,7 | 7,33 | 7,3 | 7,92 |
| Челябинская область | 10,04 | 7,92 | 7,65 | 8,04 | 8,88 |
| Сибирский федеральный округ | 9,94 | 7,81 | 7,68 | 8,03 | 8,75 |
| Республика Алтай | 9,97 | 7,51 | 7,63 | 7,88 | 9,01 |
| Республика Тыва | 10,23 | 8,22 | 8,08 | 8,82 | 8,7 |
| Республика Хакасия | 10,01 | 7,76 | 7,54 | 7,46 | 8,18 |
| Алтайский край | 9,92 | 7,73 | 7,62 | 8,09 | 8,77 |
| Красноярский край | 9,96 | 7,87 | 7,73 | 8,06 | 8,85 |
| Иркутская область | 9,99 | 8,02 | 7,86 | 8,5 | 9,02 |
| Кемеровская область – Кузбасс | 9,97 | 7,86 | 7,77 | 8,12 | 9,21 |
| Новосибирская область | 9,89 | 7,68 | 7,49 | 7,78 | 8,29 |
| Омская область | 9,96 | 7,89 | 7,77 | 8 | 8,97 |
| Томская область | 9,85 | 7,58 | 7,64 | 7,62 | 8,45 |
| Дальневосточный федеральный округ | 9,95 | 6,87 | 6,53 | 6,07 | 6,83 |
| Республика Бурятия | 9,85 | 6,86 | 6,78 | 6,07 | 6,88 |
| Республика Саха (Якутия) | 10,09 | 6,41 | 6,27 | 5,25 | 6,11 |
| Забайкальский край | 9,95 | 7,24 | 6,86 | 6,53 | 7,17 |
| Камчатский край | 10,1 | 7,79 | 7,72 | 7,65 | 8,79 |
| Приморский край | 9,89 | 6,58 | 6,12 | 5,8 | 6,54 |
| Хабаровский край | 9,89 | 7,18 | 6,93 | 6,67 | 7,52 |
| Амурская область | 9,94 | 6,76 | 6,48 | 5,69 | 6,31 |
| Магаданская область | 10 | 7,32 | 6,19 | 6,78 | 6,92 |
| Сахалинская область | 9,87 | 6,97 | 6,38 | 6,35 | 6,85 |
| Еврейская автономная область | 10,07 | 7,41 | 7,01 | 6,34 | 7,62 |
| Чукотский автономный округ | 10,07 | 7,36 | 6,34 | 6,99 | 7,67 |

СРЕДНЯЯ ЦЕНА 1 КВ. М ОБЩЕЙ ПЛОЩАДИ КВАРТИР НА РЫНКЕ ЖИЛЬЯ РОССИЙСКОЙ ФЕДЕРАЦИИ В РУБЛЯХ*
(РУБ.)

Табл. 9

| Отчетный период | Первичный рынок жилья | | | | Вторичный рынок жилья | | | | |
|---------------------|-----------------------|---------------------------------------|----------------------|------------------|-----------------------|---------------------------------------|------------------|----------------------|------------------|
| | Все типы квартир | в том числе: | | | Все типы квартир | в том числе: | | | |
| | | квартиры среднего качества (типовые) | улучшенного качества | элитные квартиры | | квартиры среднего качества (типовые) | низкого качества | улучшенного качества | элитные квартиры |
| I квартал 2019 г. | 60 705 | 57 363 | 56 828 | 142 754 | 57 007 | 52 415 | 48 609 | 61 174 | 83 612 |
| II квартал 2019 г. | 61 618 | 58 484 | 57 057 | 151 630 | 57 277 | 52 769 | 48 558 | 61 517 | 83 168 |
| III квартал 2019 г. | 62 892 | 59 527 | 58 359 | 154 380 | 58 315 | 53 308 | 49 098 | 63 093 | 85 187 |
| IV квартал 2019 г. | 64 059 | 61 228 | 59 097 | 157 273 | 58 528 | 53 864 | 49 122 | 63 117 | 84 334 |
| I квартал 2020 г. | 71 503 | 72 768 | 61 979 | 155 892 | 61 067 | 55 503 | 49 740 | 66 003 | 97 115 |
| II квартал 2020 г. | 73 438 | 75 139 | 63 766 | 155 846 | 61 903 | 56 330 | 49 981 | 66 895 | 98 790 |
| III квартал 2020 г. | 76 167 | 77 637 | 65 743 | 167 854 | 63 917 | 58 328 | 51 273 | 69 084 | 101 009 |
| IV квартал 2020 г. | 79 003 | 80 430 | 68 629 | 170 538 | 66 712 | 61 020 | 52 569 | 72 486 | 103 043 |
| I квартал 2021 г. | 83 177 | 83 857 | 74 271 | 193 693 | 67 826 | 55 447 | 61 617 | 73 424 | 111 087 |
| II квартал 2021 г. | 89 008 | 91 203 | 78 526 | 204 640 | 70 790 | 57 145 | 64 302 | 76 902 | 114 896 |
| III квартал 2021 г. | 93 537 | 94 699 | 83 489 | 214 147 | 73 225 | 58 684 | 66 767 | 79 504 | 117 385 |
| IV квартал 2021 г. | 98 909 | 101 333 | 87 556 | 223 684 | 76 686 | 61 354 | 70 514 | 83 012 | 118 912 |
| I квартал 2022 г. | 109 198 | 110 652 | 99 633 | 234 091 | 89 868 | 83 237 | 71 741 | 97 483 | 146 664 |
| II квартал 2022 г. | 116 279 | 116 379 | 106 949 | 253 713 | 91 637 | 83 985 | 73 577 | 99 909 | 157 718 |
| III квартал 2022 г. | 121 315 | 123 050 | 110 604 | 259 919 | 92 892 | 85 156 | 72 097 | 101 459 | 161 595 |
| IV квартал 2022 г. | 122 343 | 122 925 | 112 429 | 262 748 | 94 363 | 86 770 | 72 265 | 102 929 | 162 842 |
| I квартал 2023 г. | 127 229 | 115 613 | 127 139 | 292 381 | 90 892 | 85 532 | 72 573 | 100 503 | 133 657 |
| II квартал 2023 г. | 128 829 | 116 433 | 129 151 | 296 128 | 92 363 | 87 084 | 74 282 | 101 952 | 132 642 |

* По данным Росстата. Средняя цена 1 кв. м общей площади квартир с определенным числом комнат каждого типа жилья в отчете каждой отобранной для наблюдения организации определяется на основании данных о фактических ценах сделок, совершенных в конце квартала, в расчете на 1 кв. м общей площади, взвешенных на количество общей реализованной площади квартир отдельно на первичном и вторичном рынках жилья.

ОБЪЕМ ДОСРОЧНО ПОГАШЕННЫХ ИЖК (ПРАВ ТРЕБОВАНИЯ ПО ИЖК)
(МЛН РУБ.)

Табл. 10

| Отчетный период | Объем досрочно погашенных ИЖК (прав требования по ИЖК) | | | | | | | | | | | | Справочно: сумма до- срочно пога- шенных прав требования по ИЖК |
|---------------------|--|-----------------------------|--|------------|-------------------------------------|-----------------------|---|-----------------------------|--|------------|-------------------------------------|-----------------------|--|
| | представленных (приобретенных) в рублях | | | | | | представленных (приобретенных) в иностранной валюте | | | | | | |
| | средствами заемщика | вновь вы- данными ИЖК | средствами, получен- ными от ре- ализации за- ложенного имущества | отступными | государ- ственными субсидиями | прочими средствами | средствами заемщика | вновь вы- данными ИЖК | средствами, получен- ными от ре- ализации за- ложенного имущества | отступными | государ- ственными субсидиями | прочими средствами | |
| I квартал 2019 г. | 226 258 | 4 433 | 1 833 | 153 | 28 289 | 3 888 | 957 | 627 | 23 | 8 | 35 | 12 | 5 598 |
| II квартал 2019 г. | 227 626 | 3 329 | 1 941 | 135 | 25 371 | 4 324 | 720 | 554 | 13 | 87 | 3 | 11 | 5 360 |
| III квартал 2019 г. | 254 086 | 4 969 | 2 060 | 285 | 24 203 | 6 156 | 919 | 465 | 19 | 129 | 2 | 11 | 6 658 |
| IV квартал 2019 г. | 339 840 | 10 944 | 2 489 | 280 | 32 325 | 8 911 | 637 | 268 | 41 | 40 | 2 | 2 | 9 464 |
| I квартал 2020 г. | 342 153 | 14 980 | 2 225 | 68 | 27 296 | 9 739 | 1 084 | 186 | 21 | 24 | 1 | 2 | 9 547 |
| II квартал 2020 г. | 321 885 | 10 344 | 2 497 | 54 | 27 202 | 10 773 | 369 | 143 | 0 | 1 | 0 | 16 | 8 188 |
| III квартал 2020 г. | 449 456 | 16 275 | 4 416 | 102 | 49 431 | 18 278 | 889 | 285 | 21 | 64 | 3 | 33 | 11 527 |
| IV квартал 2020 г. | 578 403 | 24 617 | 6 012 | 160 | 52 895 | 17 886 | 1 125 | 387 | 25 | 28 | 3 | 19 | 13 825 |
| I квартал 2021 г. | 455 499 | 19 160 | 3 456 | 133 | 25 918 | 8 324 | 502 | 198 | 11 | 23 | 2 | 13 | 10 164 |
| II квартал 2021 г. | 502 525 | 19 114 | 4 168 | 88 | 28 801 | 11 637 | 636 | 231 | 40 | 3 | 3 | 9 | 13 605 |
| III квартал 2021 г. | 476 654 | 16 972 | 4 017 | 61 | 30 673 | 17 019 | 433 | 48 | 4 | 4 | 4 | 6 | 14 060 |
| IV квартал 2021 г. | 517 201 | 11 914 | 5 760 | 56 | 27 968 | 10 632 | 447 | 162 | 23 | 5 | 0 | 5 | 14 122 |
| I квартал 2022 г. | 441 881 | 5 905 | 4 501 | 33 | 26 256 | 8 451 | 1 206 | 28 | 3 | 15 | 1 | 7 | 10 513 |
| II квартал 2022 г. | 282 916 | 3 128 | 2 682 | 11 | 26 006 | 5 957 | 3 482 | 229 | 22 | 0 | 1 | 0 | 5 995 |
| III квартал 2022 г. | 342 032 | 9 881 | 4 038 | 15 | 21 604 | 7 703 | 423 | 404 | 0 | 0 | 2 | 0 | 7 171 |
| IV квартал 2022 г. | 453 580 | 4 768 | 4 606 | 107 | 22 498 | 8 465 | 205 | 145 | 0 | 0 | 1 | 0 | 8 397 |
| I квартал 2023 г. | 435 141 | 3 691 | 4 474 | 91 | 28 776 | 3 440 | 121 | 3 | 0 | 3 | 0 | 2 | 8 003 |
| II квартал 2023 г. | 511 494 | 4 639 | 5 831 | 137 | 33 528 | 4 372 | 113 | 4 | 0 | 0 | 0 | 1 | 8 395 |

ОБЪЕМ РЕФИНАНСИРУЕМЫХ ИЖК (ПРАВ ТРЕБОВАНИЯ ПО ИЖК)
(МЛН РУБ.)

Табл. 11

| Отчетный период | Рефинансирование ИЖК с продажей пула ИЖК (прав требования по ИЖК) | | | | Объем привлеченных средств при продаже пула ИЖК (прав требования по ИЖК) с дальней- шей эмиссией ценных бумаг | | Рефинансирование ИЖК с сохранением актива на балансе кредитной организации | | Объем привлеченных средств при сохранении актива на балансе кредитной организации | | Справочно: объем рефи- нансируемых прав требова- ния по ИЖК |
|---------------------|--|-------------------------|---|-------------------------|--|-------------------------|---|-------------------------|--|-------------------------|---|
| | всего | | в том числе с дальнейшей эмис- сией ипотечных ценных бумаг | | в рублях | в иностранной валюте | в рублях | в иностранной валюте | в рублях | в иностранной валюте | |
| | в рублях | в иностранной валюте | в рублях | в иностранной валюте | | | | | | | |
| I квартал 2019 г. | 4 181 | 221 | 0 | 0 | 0 | 0 | 0 | 0 | 0 | 0 | 772 |
| II квартал 2019 г. | 36 672 | 128 | 23 728 | 0 | 72 974 | 0 | 0 | 0 | 0 | 0 | 479 |
| III квартал 2019 г. | 93 877 | 337 | 76 829 | 0 | 0 | 0 | 0 | 0 | 0 | 0 | 2 593 |
| IV квартал 2019 г. | 158 414 | 192 | 129 097 | 0 | 221 270 | 0 | 0 | 0 | 0 | 0 | 3 587 |
| I квартал 2020 г. | 14 517 | 76 | 0 | 0 | 0 | 0 | 0 | 0 | 0 | 0 | 2 998 |
| II квартал 2020 г. | 9 565 | 86 | 177 | 0 | 0 | 0 | 0 | 0 | 0 | 0 | 2 210 |
| III квартал 2020 г. | 14 803 | 57 | 4 795 | 0 | 4 039 | 0 | 0 | 0 | 0 | 0 | 1 498 |
| IV квартал 2020 г. | 354 972 | 185 | 318 684 | 0 | 317 731 | 0 | 0 | 0 | 0 | 0 | 4 210 |
| I квартал 2021 г. | 20 132 | 66 | 0 | 0 | 0 | 0 | 0 | 0 | 0 | 0 | 1 390 |
| II квартал 2021 г. | 19 483 | 336 | 0 | 0 | 0 | 0 | 0 | 0 | 0 | 0 | 1 318 |
| III квартал 2021 г. | 48 436 | 37 | 11 394 | 0 | 9 749 | 0 | 0 | 0 | 0 | 0 | 2 720 |
| IV квартал 2021 г. | 393 167 | 310 | 376 527 | 0 | 377 003 | 0 | 0 | 0 | 0 | 0 | 4 437 |
| I квартал 2022 г. | 5 783 | 0 | 888 | 0 | 0 | 0 | 0 | 0 | 0 | 0 | 533 |
| II квартал 2022 г. | 17 917 | 0 | 12 899 | 0 | 6 184 | 0 | 0 | 0 | 0 | 0 | 642 |
| III квартал 2022 г. | 170 869 | 21 | 164 443 | 0 | 171 067 | 0 | 0 | 0 | 0 | 0 | 755 |
| IV квартал 2022 г. | 229 162 | 206 | 213 171 | 0 | 216 451 | 0 | 0 | 0 | 0 | 0 | 3 145 |
| I квартал 2023 г. | 6 318 | 0 | 1 241 | 0 | 3 140 | 0 | 0 | 0 | 0 | 0 | 530 |
| II квартал 2023 г. | 44 341 | 24 | 33 451 | 0 | 33 907 | 0 | 0 | 0 | 0 | 0 | 858 |

ОСНОВНЫЕ ИНДИКАТОРЫ, ХАРАКТЕРИЗУЮЩИЕ ДОСРОЧНОЕ ПОГАШЕНИЕ И РЕФИНАНСИРОВАНИЕ ИЖК
(%)

Табл. 12

| Показатели | 2019 г. | | | | 2020 г. | | | | 2021 г. | | | | 2022 г. | | | | 2023 г. | |
|--|---------|--------|-----------|--------|---------|--------|---------|---------|---------|--------|---------|--------|---------|--------|---------|--------|---------|--------|
| | I кв. | II кв. | III кв. | IV кв. | I кв. | II кв. | III кв. | IV кв. | I кв. | II кв. | III кв. | IV кв. | I кв. | II кв. | III кв. | IV кв. | I кв. | II кв. |
| Соотношение объемов досрочно погашенных ИЖК (прав требования по ИЖК) и предоставленных ИЖК | 42,2 | 40,5 | 41,0 | 42,3 | 48,9 | 50,9 | 41,5 | 42,6 | 44,1 | 37,1 | 40,5 | 34,7 | 36,8 | 58,5 | 29,3 | 30,6 | 37,4 | 31,6 |
| в том числе: | | | | | | | | | | | | | | | | | | |
| – в рублях | 42,0 | 40,3 | 40,8 | 42,2 | 48,8 | 50,8 | 41,4 | 42,6 | 44,0 | 37,0 | 40,4 | 34,7 | 36,8 | 57,8 | 29,2 | 30,6 | 37,3 | 31,6 |
| – в иностранной валюте | 1 318,1 | 900,1 | 159 865,1 | 252,2 | 2 750,5 | 0,0 | 853,9 | 1 036,2 | 0,0 | 408,3 | 117,2 | 16,9 | 1 899,5 | 34 865 | 0,0 | 0,0 | 0,0 | 0,0 |
| Доля досрочно погашенных ИЖК (прав требования по ИЖК) средствами заемщиков в общем объеме досрочно погашенных ИЖК (прав требования по ИЖК) | 85,3 | 86,5 | 86,9 | 86,0 | 86,3 | 86,3 | 83,5 | 85,0 | 88,8 | 88,7 | 87,4 | 90,2 | 90,7 | 88,3 | 88,7 | 91,8 | 91,5 | 91,3 |
| в том числе: | | | | | | | | | | | | | | | | | | |
| – в рублях | 85,4 | 86,6 | 87,1 | 86,1 | 86,3 | 86,4 | 83,5 | 85,1 | 88,9 | 88,7 | 87,4 | 90,2 | 90,7 | 88,2 | 88,8 | 91,8 | 91,5 | 91,3 |
| – в иностранной валюте | 57,6 | 51,8 | 59,5 | 64,3 | 82,3 | 69,7 | 68,7 | 70,8 | 67,0 | 69,0 | 86,7 | 69,6 | 95,7 | 93,2 | 51,1 | 58,4 | 93,3 | 96,1 |
| Доля досрочно погашенных ИЖК (прав требования по ИЖК) вновь выданными ИЖК в общем объеме досрочно погашенных ИЖК (прав требования по ИЖК) | 1,90 | 1,47 | 1,85 | 2,83 | 3,81 | 2,81 | 3,07 | 3,67 | 3,77 | 3,41 | 3,12 | 2,10 | 1,22 | 1,03 | 2,66 | 0,99 | 0,78 | 0,83 |
| в том числе: | | | | | | | | | | | | | | | | | | |
| – в рублях | 1,67 | 1,27 | 1,70 | 2,77 | 3,78 | 2,78 | 3,03 | 3,62 | 3,74 | 3,38 | 3,11 | 2,08 | 1,21 | 0,98 | 2,56 | 0,97 | 0,78 | 0,83 |
| – в иностранной валюте | 37,71 | 39,92 | 30,09 | 27,01 | 14,08 | 27,02 | 22,01 | 24,38 | 26,46 | 25,03 | 9,54 | 25,23 | 2,26 | 6,14 | 48,74 | 41,26 | 2,51 | 3,17 |
| Соотношение объемов рефинансированных ИЖК (прав требования по ИЖК) и предоставленных ИЖК | 0,70 | 16,82 | 13,17 | 40,60 | 1,80 | 1,32 | 1,45 | 42,11 | 1,74 | 1,30 | 4,32 | 46,52 | 0,44 | 4,34 | 25,96 | 27,59 | 0,74 | 4,41 |
| в том числе: | | | | | | | | | | | | | | | | | | |
| – в рублях | 0,66 | 16,81 | 13,12 | 40,59 | 1,79 | 1,30 | 1,45 | 42,10 | 1,73 | 1,27 | 4,31 | 46,61 | 0,44 | 4,34 | 25,95 | 27,58 | 0,74 | 4,41 |
| – в иностранной валюте | 175,28 | 82,77 | 34 890,10 | 48,90 | 158,85 | 0,00 | 37,87 | 120,86 | 0,00 | 148,94 | 8,80 | 8,19 | 0,00 | 0,00 | 0,00 | 0,00 | 0,00 | 0,00 |

КОЛИЧЕСТВО ИЖК, ПРЕДОСТАВЛЕННЫХ ФИЗИЧЕСКИМ ЛИЦАМ – РЕЗИДЕНТАМ В РУБЛЯХ И ИНОСТРАННОЙ ВАЛЮТЕ,
В РАЗРЕЗЕ СУБЪЕКТОВ РОССИЙСКОЙ ФЕДЕРАЦИИ
(ЕД.)

Табл. 13

| | 2022 г. | | | | | | 2023 г. | | | | | | |
|---------------------------------------|---------------|----------------|----------------|----------------|----------------|----------------|---------------|----------------|----------------|----------------|----------------|----------------|----------------|
| | Июль | Август | Сентябрь | Октябрь | Ноябрь | Декабрь | Январь | Февраль | Март | Апрель | Май | Июнь | Июль |
| Российская Федерация | 91 602 | 121 868 | 136 599 | 127 336 | 128 813 | 176 247 | 77 309 | 114 644 | 153 984 | 153 343 | 157 841 | 167 818 | 170 538 |
| Центральный федеральный округ | 22 091 | 28 547 | 30 968 | 26 913 | 28 317 | 38 888 | 17 076 | 26 351 | 34 912 | 35 217 | 34 822 | 37 889 | 38 770 |
| Белгородская область | 810 | 1 084 | 1 175 | 1 042 | 1 066 | 1 456 | 634 | 1 003 | 1 317 | 1 239 | 1 232 | 1 310 | 1 481 |
| Брянская область | 603 | 790 | 861 | 776 | 742 | 982 | 443 | 727 | 992 | 952 | 958 | 998 | 1 091 |
| Владимирская область | 726 | 1 077 | 1 149 | 1 103 | 1 046 | 1 350 | 579 | 927 | 1 235 | 1 316 | 1 279 | 1 301 | 1 341 |
| Воронежская область | 1 260 | 1 614 | 1 935 | 1 671 | 1 766 | 2 460 | 955 | 1 582 | 2 248 | 2 295 | 2 235 | 2 340 | 2 539 |
| Ивановская область | 422 | 714 | 746 | 709 | 719 | 909 | 383 | 621 | 830 | 814 | 823 | 862 | 880 |
| Калужская область | 697 | 878 | 984 | 903 | 859 | 1 203 | 519 | 800 | 1 118 | 1 109 | 1 112 | 1 148 | 1 184 |
| Костромская область | 351 | 514 | 536 | 546 | 488 | 666 | 285 | 462 | 619 | 645 | 605 | 702 | 697 |
| Курская область | 523 | 690 | 763 | 743 | 758 | 1 078 | 459 | 778 | 1 006 | 943 | 957 | 1 048 | 1 014 |
| Липецкая область | 553 | 762 | 789 | 701 | 757 | 1 060 | 425 | 758 | 940 | 867 | 915 | 999 | 1 029 |
| Московская область | 5 202 | 6 608 | 7 157 | 6 050 | 6 638 | 9 008 | 3 983 | 6 125 | 8 049 | 8 366 | 8 352 | 9 182 | 9 137 |
| Орловская область | 392 | 567 | 572 | 538 | 576 | 703 | 316 | 528 | 683 | 658 | 650 | 693 | 658 |
| Рязанская область | 600 | 810 | 938 | 872 | 868 | 1 317 | 591 | 896 | 1 073 | 1 076 | 1 021 | 1 154 | 1 160 |
| Смоленская область | 454 | 618 | 683 | 616 | 632 | 866 | 431 | 630 | 840 | 793 | 732 | 857 | 830 |
| Тамбовская область | 448 | 611 | 674 | 612 | 665 | 785 | 362 | 542 | 721 | 750 | 709 | 823 | 802 |
| Тверская область | 698 | 1 033 | 1 122 | 1 004 | 978 | 1 375 | 601 | 902 | 1 184 | 1 278 | 1 189 | 1 299 | 1 339 |
| Тульская область | 831 | 1 072 | 1 222 | 1 116 | 1 264 | 1 553 | 728 | 1 111 | 1 457 | 1 566 | 1 505 | 1 570 | 1 563 |
| Ярославская область | 682 | 888 | 1 020 | 977 | 939 | 1 256 | 578 | 893 | 1 212 | 1 161 | 1 155 | 1 204 | 1 138 |
| г. Москва | 6 839 | 8 217 | 8 642 | 6 934 | 7 556 | 10 861 | 4 804 | 7 066 | 9 388 | 9 389 | 9 393 | 10 399 | 10 887 |
| Северо-Западный федеральный округ | 8 696 | 11 308 | 12 599 | 11 840 | 12 093 | 16 799 | 7 254 | 10 863 | 14 365 | 14 394 | 14 667 | 15 596 | 15 779 |
| Республика Карелия | 317 | 425 | 482 | 516 | 526 | 685 | 312 | 440 | 547 | 500 | 640 | 597 | 626 |
| Республика Коми | 655 | 809 | 952 | 908 | 933 | 1 111 | 509 | 799 | 1 037 | 933 | 961 | 1 019 | 1 103 |
| Архангельская область | 806 | 1 009 | 1 286 | 1 237 | 1 269 | 1 717 | 689 | 1 011 | 1 336 | 1 315 | 1 291 | 1 394 | 1 392 |
| в том числе Ненецкий автономный округ | 33 | 42 | 39 | 34 | 39 | 39 | 25 | 30 | 56 | 51 | 43 | 57 | 36 |
| Вологодская область | 761 | 1 038 | 1 131 | 1 065 | 1 156 | 1 531 | 689 | 1 018 | 1 332 | 1 301 | 1 330 | 1 395 | 1 338 |
| Калининградская область | 471 | 609 | 736 | 694 | 662 | 930 | 420 | 690 | 931 | 989 | 1 009 | 1 122 | 1 090 |
| Ленинградская область | 1 085 | 1 442 | 1 615 | 1 475 | 1 531 | 2 185 | 959 | 1 428 | 1 803 | 1 898 | 1 995 | 2 074 | 2 047 |
| Мурманская область | 598 | 777 | 799 | 871 | 780 | 918 | 410 | 622 | 835 | 843 | 902 | 1 026 | 946 |
| Новгородская область | 301 | 450 | 488 | 432 | 458 | 621 | 260 | 407 | 480 | 531 | 529 | 593 | 609 |
| Псковская область | 240 | 335 | 424 | 357 | 362 | 511 | 234 | 382 | 489 | 453 | 458 | 499 | 484 |
| г. Санкт-Петербург | 3 462 | 4 414 | 4 686 | 4 285 | 4 416 | 6 590 | 2 772 | 4 066 | 5 575 | 5 631 | 5 552 | 5 877 | 6 144 |

| | 2022 г. | | | | | | 2023 г. | | | | | | |
|-------------------------------------|---------|--------|----------|---------|--------|---------|---------|---------|--------|--------|--------|--------|--------|
| | Июль | Август | Сентябрь | Октябрь | Ноябрь | Декабрь | Январь | Февраль | Март | Апрель | Май | Июнь | Июль |
| Южный федеральный округ | 8 278 | 11 022 | 12 500 | 11 910 | 12 036 | 17 659 | 7 911 | 10 953 | 14 741 | 14 304 | 15 211 | 16 116 | 16 686 |
| Республика Адыгея (Адыгея) | 169 | 239 | 302 | 275 | 352 | 434 | 212 | 289 | 356 | 334 | 375 | 393 | 409 |
| Республика Калмыкия | 191 | 276 | 301 | 276 | 302 | 368 | 174 | 234 | 291 | 308 | 326 | 392 | 394 |
| Республика Крым | 305 | 367 | 529 | 420 | 418 | 588 | 292 | 418 | 506 | 553 | 612 | 671 | 665 |
| Краснодарский край | 3 367 | 4 375 | 4 875 | 4 657 | 4 770 | 7 624 | 3 433 | 4 497 | 6 109 | 5 597 | 6 113 | 6 252 | 6 318 |
| Астраханская область | 624 | 876 | 992 | 949 | 850 | 1 242 | 517 | 752 | 1 042 | 1 025 | 1 078 | 1 275 | 1 284 |
| Волгоградская область | 1 236 | 1 734 | 1 929 | 1 827 | 1 805 | 2 430 | 1 071 | 1 632 | 2 143 | 2 135 | 2 206 | 2 270 | 2 329 |
| Ростовская область | 2 273 | 3 004 | 3 407 | 3 335 | 3 377 | 4 711 | 2 097 | 2 977 | 4 125 | 4 180 | 4 263 | 4 631 | 5 066 |
| г. Севастополь | 113 | 151 | 165 | 171 | 162 | 262 | 115 | 154 | 169 | 172 | 238 | 232 | 221 |
| Северо-Кавказский федеральный округ | 4 046 | 5 199 | 5 862 | 5 683 | 5 848 | 7 654 | 3 782 | 5 139 | 6 618 | 6 434 | 7 028 | 7 512 | 6 884 |
| Республика Дагестан | 579 | 778 | 1 019 | 994 | 1 133 | 1 430 | 688 | 865 | 1 094 | 1 090 | 1 168 | 1 338 | 1 197 |
| Республика Ингушетия | 37 | 65 | 61 | 60 | 60 | 105 | 43 | 57 | 53 | 54 | 63 | 87 | 80 |
| Кабардино-Балкарская Республика | 321 | 460 | 448 | 451 | 481 | 595 | 306 | 434 | 549 | 521 | 494 | 564 | 546 |
| Карачаево-Черкесская Республика | 208 | 303 | 369 | 427 | 411 | 400 | 272 | 301 | 344 | 350 | 438 | 422 | 434 |
| Республика Северная Осетия – Алания | 241 | 371 | 427 | 454 | 492 | 693 | 302 | 459 | 543 | 563 | 636 | 639 | 547 |
| Чеченская Республика | 1 430 | 1 485 | 1 544 | 1 382 | 1 329 | 1 780 | 908 | 1 240 | 1 701 | 1 494 | 1 812 | 1 750 | 1 463 |
| Ставропольский край | 1 230 | 1 737 | 1 994 | 1 915 | 1 942 | 2 651 | 1 263 | 1 783 | 2 334 | 2 362 | 2 417 | 2 712 | 2 617 |
| Приволжский федеральный округ | 19 881 | 27 023 | 30 687 | 29 932 | 29 614 | 40 528 | 17 364 | 25 955 | 34 833 | 34 115 | 35 728 | 37 614 | 39 171 |
| Республика Башкортостан | 3 477 | 4 964 | 5 561 | 5 208 | 5 425 | 7 165 | 3 293 | 4 674 | 6 325 | 6 110 | 6 355 | 6 519 | 7 061 |
| Республика Марий Эл | 428 | 551 | 567 | 622 | 632 | 835 | 384 | 566 | 740 | 728 | 706 | 776 | 768 |
| Республика Мордовия | 406 | 495 | 549 | 497 | 548 | 725 | 321 | 451 | 642 | 597 | 633 | 715 | 721 |
| Республика Татарстан (Татарстан) | 2 840 | 3 779 | 4 804 | 4 516 | 4 379 | 6 255 | 2 572 | 3 853 | 5 405 | 5 058 | 5 811 | 5 827 | 6 361 |
| Удмуртская Республика | 1 333 | 1 842 | 2 054 | 2 180 | 2 180 | 2 942 | 1 292 | 1 762 | 2 245 | 2 207 | 2 214 | 2 370 | 2 472 |
| Чувашская Республика – Чувашия | 886 | 1 205 | 1 285 | 1 202 | 1 229 | 1 798 | 683 | 1 161 | 1 605 | 1 571 | 1 427 | 1 544 | 1 784 |
| Пермский край | 1 965 | 2 730 | 3 093 | 3 212 | 3 078 | 4 225 | 1 894 | 2 652 | 3 488 | 3 505 | 3 684 | 3 685 | 3 649 |
| Кировская область | 778 | 1 145 | 1 260 | 1 203 | 1 169 | 1 768 | 677 | 1 103 | 1 468 | 1 429 | 1 349 | 1 410 | 1 430 |
| Нижегородская область | 1 654 | 2 065 | 2 287 | 2 305 | 2 316 | 3 063 | 1 381 | 2 113 | 2 811 | 2 679 | 2 813 | 3 229 | 3 349 |
| Оренбургская область | 1 539 | 2 124 | 2 330 | 2 302 | 2 176 | 2 932 | 1 144 | 1 707 | 2 357 | 2 308 | 2 506 | 2 751 | 2 808 |
| Пензенская область | 748 | 1 004 | 1 181 | 1 039 | 1 092 | 1 460 | 619 | 1 035 | 1 315 | 1 278 | 1 397 | 1 413 | 1 475 |
| Самарская область | 1 762 | 2 262 | 2 624 | 2 637 | 2 490 | 3 403 | 1 436 | 2 266 | 2 949 | 3 156 | 3 254 | 3 565 | 3 591 |
| Саратовская область | 1 310 | 1 766 | 1 947 | 1 946 | 1 847 | 2 382 | 1 047 | 1 711 | 2 200 | 2 139 | 2 301 | 2 458 | 2 357 |
| Ульяновская область | 755 | 1 091 | 1 145 | 1 063 | 1 053 | 1 575 | 621 | 901 | 1 283 | 1 350 | 1 278 | 1 352 | 1 345 |

| | 2022 г. | | | | | | 2023 г. | | | | | | |
|--|---------|--------|----------|---------|--------|---------|---------|---------|--------|--------|--------|--------|--------|
| | Июль | Август | Сентябрь | Октябрь | Ноябрь | Декабрь | Январь | Февраль | Март | Апрель | Май | Июнь | Июль |
| Уральский федеральный округ | 10 907 | 14 752 | 16 794 | 15 930 | 16 006 | 21 532 | 9 342 | 13 907 | 19 111 | 19 276 | 19 484 | 20 709 | 21 089 |
| Курганская область | 622 | 852 | 958 | 885 | 896 | 1 161 | 556 | 804 | 1 064 | 1 092 | 1 091 | 1 149 | 1 201 |
| Свердловская область | 3 371 | 4 544 | 5 209 | 4 881 | 5 059 | 6 876 | 2 875 | 4 432 | 5 955 | 6 086 | 5 945 | 6 262 | 6 508 |
| Тюменская область | 4 213 | 5 652 | 6 397 | 6 118 | 6 096 | 8 183 | 3 701 | 5 032 | 6 981 | 7 211 | 7 506 | 7 713 | 7 774 |
| в том числе Ханты-Мансийский автономный округ – Югра | 1 955 | 2 624 | 2 926 | 2 885 | 2 865 | 3 664 | 1 652 | 2 251 | 3 160 | 3 158 | 3 371 | 3 390 | 3 440 |
| в том числе Ямало-Ненецкий автономный округ | 789 | 982 | 1 042 | 959 | 914 | 1 255 | 533 | 773 | 1 031 | 1 150 | 1 210 | 1 290 | 1 282 |
| Челябинская область | 2 701 | 3 704 | 4 230 | 4 046 | 3 955 | 5 312 | 2 210 | 3 639 | 5 111 | 4 887 | 4 942 | 5 585 | 5 606 |
| Сибирский федеральный округ | 11 638 | 15 720 | 18 149 | 17 041 | 16 869 | 22 740 | 9 600 | 14 424 | 19 930 | 20 358 | 20 600 | 21 492 | 21 212 |
| Республика Алтай | 95 | 116 | 137 | 120 | 145 | 194 | 109 | 124 | 182 | 170 | 203 | 186 | 222 |
| Республика Тыва | 309 | 414 | 502 | 483 | 522 | 718 | 375 | 431 | 545 | 628 | 618 | 777 | 811 |
| Республика Хакасия | 339 | 488 | 519 | 557 | 564 | 811 | 302 | 461 | 719 | 655 | 729 | 686 | 685 |
| Алтайский край | 1 316 | 1 859 | 2 111 | 1 978 | 1 914 | 2 553 | 1 083 | 1 697 | 2 496 | 2 303 | 2 293 | 2 543 | 2 461 |
| Красноярский край | 2 329 | 3 179 | 3 551 | 3 433 | 3 289 | 4 194 | 1 854 | 2 701 | 3 681 | 3 712 | 3 793 | 4 122 | 3 977 |
| Иркутская область | 1 592 | 2 087 | 2 637 | 2 431 | 2 292 | 3 321 | 1 390 | 2 052 | 2 866 | 2 919 | 3 069 | 2 977 | 2 858 |
| Кемеровская область – Кузбасс | 1 559 | 2 154 | 2 456 | 2 357 | 2 344 | 3 017 | 1 313 | 1 928 | 2 537 | 2 797 | 2 818 | 2 759 | 2 759 |
| Новосибирская область | 2 220 | 2 827 | 3 284 | 3 025 | 3 161 | 4 396 | 1 648 | 2 659 | 3 703 | 3 936 | 3 857 | 4 026 | 4 130 |
| Омская область | 1 246 | 1 665 | 1 916 | 1 734 | 1 731 | 2 280 | 998 | 1 576 | 2 131 | 2 172 | 2 115 | 2 245 | 2 174 |
| Томская область | 633 | 931 | 1 036 | 923 | 907 | 1 256 | 528 | 795 | 1 070 | 1 066 | 1 105 | 1 171 | 1 135 |
| Дальневосточный федеральный округ | 6 065 | 8 297 | 9 040 | 8 087 | 8 030 | 10 447 | 4 980 | 7 052 | 9 474 | 9 245 | 10 301 | 10 890 | 10 947 |
| Республика Бурятия | 563 | 821 | 908 | 821 | 868 | 1 100 | 593 | 730 | 1 002 | 977 | 1 022 | 1 144 | 1 228 |
| Республика Саха (Якутия) | 1 163 | 1 624 | 1 562 | 1 295 | 1 249 | 1 616 | 811 | 1 039 | 1 388 | 1 296 | 1 737 | 1 737 | 1 952 |
| Забайкальский край | 539 | 855 | 906 | 837 | 832 | 1 067 | 518 | 752 | 986 | 990 | 1 053 | 1 117 | 1 136 |
| Камчатский край | 265 | 327 | 335 | 316 | 369 | 421 | 217 | 291 | 321 | 352 | 347 | 401 | 392 |
| Приморский край | 1 302 | 1 663 | 1 951 | 1 725 | 1 657 | 2 296 | 997 | 1 603 | 2 165 | 2 251 | 2 292 | 2 449 | 2 283 |
| Хабаровский край | 1 042 | 1 320 | 1 528 | 1 432 | 1 423 | 1 821 | 871 | 1 191 | 1 628 | 1 582 | 1 772 | 1 865 | 1 796 |
| Амурская область | 517 | 761 | 917 | 836 | 796 | 1 111 | 491 | 750 | 1 027 | 932 | 1 040 | 1 049 | 1 053 |
| Магаданская область | 150 | 248 | 220 | 181 | 203 | 214 | 125 | 163 | 200 | 171 | 233 | 216 | 206 |
| Сахалинская область | 365 | 487 | 515 | 466 | 466 | 565 | 267 | 403 | 563 | 520 | 569 | 643 | 661 |
| Еврейская автономная область | 94 | 111 | 125 | 107 | 106 | 147 | 62 | 86 | 138 | 121 | 155 | 143 | 143 |
| Чукотский автономный округ | 65 | 80 | 73 | 71 | 61 | 89 | 28 | 44 | 56 | 53 | 81 | 126 | 97 |

КОЛИЧЕСТВО ИЖК ПО ДДУ, ПРЕДОСТАВЛЕННЫХ ФИЗИЧЕСКИМ ЛИЦАМ – РЕЗИДЕНТАМ В РУБЛЯХ И ИНОСТРАННОЙ ВАЛЮТЕ,
В РАЗРЕЗЕ СУБЪЕКТОВ РОССИЙСКОЙ ФЕДЕРАЦИИ
(ЕД.)

Табл. 14

| | 2022 г. | | | | | | 2023 г. | | | | | | |
|---------------------------------------|---------------|---------------|---------------|---------------|---------------|---------------|---------------|---------------|---------------|---------------|---------------|---------------|---------------|
| | Июль | Август | Сентябрь | Октябрь | Ноябрь | Декабрь | Январь | Февраль | Март | Апрель | Май | Июнь | Июль |
| Российская Федерация | 26 669 | 32 665 | 36 305 | 27 471 | 34 688 | 57 354 | 20 117 | 32 286 | 45 324 | 41 597 | 43 422 | 45 135 | 51 152 |
| Центральный федеральный округ | 8 143 | 9 600 | 10 076 | 6 361 | 8 757 | 13 973 | 5 003 | 8 347 | 11 229 | 10 332 | 10 377 | 11 081 | 12 910 |
| Белгородская область | 200 | 234 | 265 | 197 | 302 | 476 | 125 | 233 | 309 | 278 | 325 | 327 | 429 |
| Брянская область | 165 | 185 | 188 | 142 | 172 | 266 | 102 | 192 | 260 | 196 | 244 | 272 | 306 |
| Владимирская область | 169 | 261 | 255 | 174 | 215 | 311 | 108 | 195 | 288 | 275 | 300 | 273 | 345 |
| Воронежская область | 384 | 420 | 558 | 347 | 496 | 822 | 233 | 436 | 768 | 656 | 636 | 685 | 889 |
| Ивановская область | 105 | 177 | 155 | 118 | 144 | 231 | 98 | 138 | 186 | 158 | 146 | 140 | 205 |
| Калужская область | 168 | 172 | 232 | 142 | 177 | 320 | 93 | 196 | 286 | 248 | 260 | 248 | 308 |
| Костромская область | 72 | 84 | 92 | 85 | 97 | 159 | 62 | 123 | 145 | 151 | 146 | 158 | 171 |
| Курская область | 94 | 130 | 140 | 131 | 171 | 278 | 84 | 159 | 205 | 202 | 166 | 202 | 227 |
| Липецкая область | 125 | 137 | 141 | 93 | 139 | 243 | 68 | 150 | 187 | 152 | 171 | 191 | 248 |
| Московская область | 2 134 | 2 523 | 2 525 | 1 482 | 2 180 | 3 317 | 1 206 | 2 039 | 2 599 | 2 387 | 2 440 | 2 716 | 2 986 |
| Орловская область | 135 | 138 | 149 | 104 | 185 | 244 | 73 | 140 | 207 | 150 | 148 | 163 | 181 |
| Рязанская область | 158 | 197 | 270 | 265 | 291 | 574 | 215 | 335 | 396 | 333 | 324 | 340 | 385 |
| Смоленская область | 101 | 144 | 146 | 107 | 153 | 262 | 87 | 160 | 246 | 180 | 181 | 188 | 208 |
| Тамбовская область | 99 | 126 | 146 | 94 | 136 | 214 | 66 | 127 | 168 | 171 | 155 | 176 | 158 |
| Тверская область | 183 | 218 | 236 | 172 | 189 | 344 | 120 | 194 | 266 | 289 | 269 | 275 | 291 |
| Тульская область | 217 | 291 | 323 | 240 | 357 | 526 | 193 | 268 | 426 | 506 | 468 | 455 | 498 |
| Ярославская область | 156 | 232 | 255 | 170 | 192 | 350 | 121 | 224 | 324 | 319 | 274 | 296 | 269 |
| г. Москва | 3 478 | 3 931 | 4 000 | 2 298 | 3 161 | 5 036 | 1 949 | 3 038 | 3 963 | 3 681 | 3 724 | 3 976 | 4 806 |
| Северо-Западный федеральный округ | 3 275 | 4 074 | 4 409 | 3 468 | 4 190 | 6 620 | 2 253 | 3 750 | 4 922 | 4 557 | 4 581 | 4 748 | 5 247 |
| Республика Карелия | 75 | 87 | 110 | 107 | 109 | 199 | 66 | 109 | 159 | 123 | 137 | 135 | 171 |
| Республика Коми | 157 | 208 | 213 | 177 | 212 | 286 | 99 | 261 | 310 | 250 | 216 | 245 | 329 |
| Архангельская область | 212 | 326 | 363 | 348 | 440 | 669 | 197 | 305 | 424 | 389 | 388 | 392 | 433 |
| в том числе Ненецкий автономный округ | 6 | 8 | 9 | 7 | 12 | 20 | 3 | 6 | 14 | 15 | 10 | 15 | 8 |
| Вологодская область | 155 | 189 | 238 | 170 | 267 | 418 | 136 | 248 | 371 | 354 | 290 | 311 | 306 |
| Калининградская область | 115 | 143 | 197 | 138 | 151 | 255 | 90 | 186 | 266 | 304 | 267 | 339 | 340 |
| Ленинградская область | 460 | 571 | 617 | 480 | 572 | 878 | 305 | 503 | 624 | 575 | 654 | 622 | 699 |
| Мурманская область | 164 | 198 | 221 | 182 | 170 | 254 | 79 | 117 | 216 | 178 | 219 | 231 | 278 |
| Новгородская область | 60 | 107 | 123 | 93 | 122 | 177 | 46 | 124 | 127 | 106 | 112 | 168 | 184 |
| Псковская область | 63 | 100 | 118 | 96 | 123 | 189 | 63 | 137 | 147 | 137 | 137 | 151 | 155 |
| г. Санкт-Петербург | 1 814 | 2 145 | 2 209 | 1 677 | 2 024 | 3 295 | 1 172 | 1 760 | 2 278 | 2 141 | 2 161 | 2 154 | 2 352 |

| | 2022 г. | | | | | | 2023 г. | | | | | | |
|-------------------------------------|---------|--------|----------|---------|--------|---------|---------|---------|-------|--------|-------|-------|--------|
| | Июль | Август | Сентябрь | Октябрь | Ноябрь | Декабрь | Январь | Февраль | Март | Апрель | Май | Июнь | Июль |
| Южный федеральный округ | 2 851 | 3 398 | 3 895 | 3 172 | 3 889 | 7 323 | 2 782 | 3 869 | 5 753 | 4 957 | 5 466 | 5 499 | 5 973 |
| Республика Адыгея (Адыгея) | 66 | 78 | 96 | 81 | 148 | 238 | 87 | 130 | 171 | 105 | 150 | 155 | 153 |
| Республика Калмыкия | 65 | 67 | 84 | 60 | 86 | 112 | 38 | 71 | 84 | 101 | 99 | 135 | 125 |
| Республика Крым | 79 | 83 | 137 | 85 | 95 | 182 | 89 | 110 | 165 | 208 | 236 | 239 | 248 |
| Краснодарский край | 1 504 | 1 723 | 2 001 | 1 663 | 1 939 | 4 078 | 1 491 | 1 971 | 2 847 | 2 267 | 2 605 | 2 413 | 2 508 |
| Астраханская область | 114 | 175 | 207 | 137 | 137 | 296 | 87 | 166 | 300 | 272 | 270 | 315 | 340 |
| Волгоградская область | 301 | 415 | 501 | 421 | 485 | 801 | 298 | 418 | 624 | 550 | 595 | 593 | 696 |
| Ростовская область | 693 | 815 | 811 | 674 | 948 | 1 513 | 658 | 955 | 1 516 | 1 406 | 1 432 | 1 553 | 1 821 |
| г. Севастополь | 29 | 42 | 58 | 51 | 51 | 103 | 34 | 48 | 46 | 48 | 79 | 96 | 82 |
| Северо-Кавказский федеральный округ | 568 | 737 | 772 | 647 | 892 | 1 468 | 542 | 883 | 1 228 | 1 151 | 1 330 | 1 246 | 1 327 |
| Республика Дагестан | 95 | 101 | 136 | 99 | 145 | 256 | 101 | 142 | 194 | 180 | 240 | 191 | 190 |
| Республика Ингушетия | 2 | 3 | 3 | 4 | 2 | 12 | 3 | 4 | 4 | 1 | 6 | 11 | 6 |
| Кабардино-Балкарская Республика | 41 | 56 | 42 | 31 | 53 | 73 | 27 | 53 | 82 | 79 | 56 | 55 | 83 |
| Карачаево-Черкесская Республика | 19 | 25 | 44 | 27 | 48 | 74 | 26 | 33 | 44 | 46 | 54 | 39 | 45 |
| Республика Северная Осетия – Алания | 74 | 122 | 94 | 103 | 126 | 227 | 69 | 127 | 185 | 181 | 222 | 165 | 137 |
| Чеченская Республика | 8 | 20 | 31 | 11 | 34 | 46 | 17 | 19 | 32 | 28 | 40 | 29 | 43 |
| Ставропольский край | 329 | 410 | 422 | 372 | 484 | 780 | 299 | 505 | 687 | 636 | 712 | 756 | 823 |
| Приволжский федеральный округ | 4 466 | 5 444 | 6 508 | 5 547 | 6 817 | 11 637 | 3 795 | 6 433 | 9 005 | 7 968 | 8 539 | 8 879 | 10 502 |
| Республика Башкортостан | 592 | 893 | 1 036 | 899 | 1 138 | 1 928 | 682 | 1 087 | 1 622 | 1 386 | 1 432 | 1 428 | 1 705 |
| Республика Марий Эл | 135 | 123 | 113 | 124 | 177 | 249 | 82 | 174 | 224 | 204 | 204 | 219 | 218 |
| Республика Мордовия | 116 | 106 | 130 | 89 | 138 | 245 | 78 | 150 | 179 | 154 | 187 | 246 | 240 |
| Республика Татарстан (Татарстан) | 714 | 783 | 1 006 | 874 | 1 068 | 1 816 | 542 | 958 | 1 421 | 1 144 | 1 333 | 1 302 | 1 705 |
| Удмуртская Республика | 329 | 420 | 582 | 572 | 653 | 1 133 | 345 | 520 | 731 | 610 | 662 | 678 | 794 |
| Чувашская Республика – Чувашия | 306 | 377 | 432 | 370 | 409 | 763 | 213 | 452 | 651 | 540 | 515 | 541 | 707 |
| Пермский край | 459 | 561 | 730 | 614 | 750 | 1 200 | 455 | 736 | 881 | 855 | 888 | 926 | 990 |
| Кировская область | 158 | 218 | 255 | 193 | 261 | 543 | 130 | 238 | 319 | 307 | 336 | 308 | 350 |
| Нижегородская область | 375 | 385 | 489 | 363 | 491 | 754 | 323 | 516 | 683 | 644 | 706 | 792 | 987 |
| Оренбургская область | 245 | 330 | 341 | 326 | 349 | 624 | 190 | 248 | 483 | 441 | 450 | 530 | 584 |
| Пензенская область | 273 | 336 | 391 | 322 | 400 | 622 | 206 | 404 | 485 | 442 | 547 | 486 | 578 |
| Самарская область | 320 | 396 | 437 | 351 | 419 | 772 | 235 | 476 | 621 | 586 | 620 | 758 | 890 |
| Саратовская область | 238 | 245 | 288 | 231 | 315 | 461 | 151 | 242 | 362 | 316 | 336 | 381 | 418 |
| Ульяновская область | 206 | 271 | 278 | 219 | 249 | 527 | 163 | 232 | 343 | 339 | 323 | 284 | 336 |

| | 2022 г. | | | | | | 2023 г. | | | | | | |
|--|---------|--------|----------|---------|--------|---------|---------|---------|-------|--------|-------|-------|-------|
| | Июль | Август | Сентябрь | Октябрь | Ноябрь | Декабрь | Январь | Февраль | Март | Апрель | Май | Июнь | Июль |
| Уральский федеральный округ | 2 854 | 3 730 | 4 296 | 3 316 | 4 340 | 6 897 | 2 517 | 3 600 | 5 263 | 5 280 | 5 380 | 5 743 | 6 442 |
| Курганская область | 141 | 168 | 222 | 155 | 200 | 357 | 112 | 210 | 268 | 285 | 300 | 297 | 341 |
| Свердловская область | 934 | 1 314 | 1 528 | 1 117 | 1 573 | 2 531 | 888 | 1 393 | 1 946 | 1 965 | 1 845 | 2 015 | 2 261 |
| Тюменская область | 1 360 | 1 711 | 1 850 | 1 469 | 1 850 | 2 891 | 1 173 | 1 554 | 2 235 | 2 241 | 2 371 | 2 463 | 2 718 |
| в том числе Ханты-Мансийский автономный округ – Югра | 554 | 724 | 711 | 570 | 755 | 1 121 | 443 | 596 | 872 | 811 | 903 | 930 | 1 084 |
| в том числе Ямало-Ненецкий автономный округ | 286 | 343 | 360 | 252 | 296 | 496 | 149 | 223 | 338 | 432 | 421 | 457 | 496 |
| Челябинская область | 419 | 537 | 696 | 575 | 717 | 1 118 | 344 | 443 | 814 | 789 | 864 | 968 | 1 122 |
| Сибирский федеральный округ | 2 704 | 3 379 | 3 932 | 3 118 | 3 839 | 6 300 | 2 010 | 3 393 | 5 226 | 4 936 | 4 979 | 4 979 | 5 619 |
| Республика Алтай | 17 | 10 | 22 | 19 | 36 | 51 | 21 | 23 | 39 | 23 | 30 | 18 | 41 |
| Республика Тыва | 33 | 44 | 74 | 55 | 91 | 180 | 64 | 79 | 156 | 228 | 207 | 220 | 185 |
| Республика Хакасия | 88 | 109 | 135 | 112 | 139 | 281 | 62 | 120 | 203 | 153 | 199 | 153 | 180 |
| Алтайский край | 258 | 372 | 443 | 347 | 462 | 758 | 251 | 457 | 766 | 583 | 602 | 564 | 638 |
| Красноярский край | 656 | 830 | 903 | 795 | 925 | 1 327 | 406 | 660 | 1 046 | 1 067 | 1 010 | 1 097 | 1 185 |
| Иркутская область | 288 | 307 | 411 | 339 | 365 | 727 | 236 | 408 | 664 | 553 | 544 | 558 | 565 |
| Кемеровская область – Кузбасс | 315 | 377 | 440 | 346 | 407 | 720 | 229 | 381 | 524 | 592 | 560 | 544 | 697 |
| Новосибирская область | 780 | 942 | 1 049 | 713 | 972 | 1 595 | 511 | 922 | 1 332 | 1 311 | 1 349 | 1 277 | 1 501 |
| Омская область | 163 | 227 | 256 | 200 | 258 | 415 | 126 | 220 | 291 | 255 | 294 | 334 | 374 |
| Томская область | 106 | 161 | 199 | 192 | 184 | 246 | 104 | 123 | 205 | 171 | 184 | 214 | 253 |
| Дальневосточный федеральный округ | 1 808 | 2 303 | 2 417 | 1 842 | 1 964 | 3 136 | 1 215 | 2 011 | 2 698 | 2 416 | 2 770 | 2 960 | 3 132 |
| Республика Бурятия | 161 | 211 | 236 | 207 | 195 | 314 | 132 | 214 | 268 | 269 | 234 | 353 | 359 |
| Республика Саха (Якутия) | 455 | 456 | 407 | 267 | 273 | 556 | 245 | 329 | 387 | 346 | 502 | 462 | 511 |
| Забайкальский край | 104 | 199 | 177 | 156 | 156 | 277 | 90 | 195 | 262 | 221 | 221 | 274 | 259 |
| Камчатский край | 75 | 73 | 78 | 57 | 82 | 96 | 43 | 64 | 59 | 53 | 76 | 96 | 106 |
| Приморский край | 415 | 555 | 635 | 514 | 542 | 800 | 270 | 514 | 755 | 695 | 707 | 720 | 747 |
| Хабаровский край | 303 | 410 | 453 | 306 | 373 | 526 | 221 | 350 | 450 | 431 | 560 | 552 | 596 |
| Амурская область | 94 | 132 | 156 | 149 | 142 | 276 | 113 | 173 | 263 | 205 | 237 | 244 | 253 |
| Магаданская область | 43 | 50 | 49 | 30 | 44 | 55 | 21 | 25 | 44 | 27 | 38 | 48 | 49 |
| Сахалинская область | 105 | 157 | 172 | 114 | 118 | 166 | 63 | 122 | 166 | 140 | 135 | 146 | 187 |
| Еврейская автономная область | 31 | 35 | 34 | 21 | 22 | 42 | 10 | 14 | 33 | 24 | 43 | 28 | 40 |
| Чукотский автономный округ | 22 | 25 | 20 | 21 | 17 | 28 | 7 | 11 | 11 | 5 | 17 | 37 | 25 |

ОБЪЕМ ИЖК, ПРЕДОСТАВЛЕННЫХ ФИЗИЧЕСКИМ ЛИЦАМ – РЕЗИДЕНТАМ В РУБЛЯХ И ИНОСТРАННОЙ ВАЛЮТЕ,
В РАЗРЕЗЕ СУБЪЕКТОВ РОССИЙСКОЙ ФЕДЕРАЦИИ
(МЛН РУБ.)

Табл. 15

| | 2022 г. | | | | | | 2023 г. | | | | | | |
|---------------------------------------|----------------|----------------|----------------|----------------|----------------|----------------|----------------|----------------|----------------|----------------|----------------|----------------|----------------|
| | Июль | Август | Сентябрь | Октябрь | Ноябрь | Декабрь | Январь | Февраль | Март | Апрель | Май | Июнь | Июль |
| Российская Федерация | 341 657 | 457 702 | 518 113 | 448 354 | 470 681 | 696 876 | 281 648 | 422 392 | 569 416 | 566 257 | 580 470 | 626 710 | 646 509 |
| Центральный федеральный округ | 116 115 | 147 713 | 160 316 | 125 841 | 138 848 | 207 255 | 82 084 | 128 388 | 168 616 | 170 231 | 167 456 | 184 120 | 188 441 |
| Белгородская область | 2 750 | 3 458 | 3 821 | 3 403 | 3 821 | 5 575 | 2 107 | 3 405 | 4 436 | 4 172 | 4 138 | 4 515 | 5 073 |
| Брянская область | 1 911 | 2 455 | 2 576 | 2 353 | 2 480 | 3 346 | 1 357 | 2 207 | 2 968 | 3 007 | 2 908 | 3 053 | 3 381 |
| Владимирская область | 2 214 | 3 298 | 3 521 | 3 150 | 3 145 | 4 367 | 1 663 | 2 898 | 3 911 | 3 871 | 3 793 | 3 968 | 4 135 |
| Воронежская область | 3 896 | 5 080 | 5 855 | 5 176 | 5 561 | 8 148 | 2 909 | 5 018 | 7 142 | 7 241 | 7 345 | 7 654 | 8 309 |
| Ивановская область | 1 193 | 2 115 | 2 295 | 2 057 | 2 061 | 2 968 | 1 114 | 1 783 | 2 332 | 2 345 | 2 415 | 2 517 | 2 763 |
| Калужская область | 2 410 | 3 152 | 3 648 | 3 162 | 3 183 | 4 754 | 1 868 | 2 879 | 3 944 | 4 043 | 4 093 | 4 191 | 4 352 |
| Костромская область | 931 | 1 359 | 1 467 | 1 385 | 1 272 | 1 978 | 752 | 1 319 | 1 643 | 1 669 | 1 647 | 1 934 | 1 910 |
| Курская область | 1 511 | 2 185 | 2 405 | 2 337 | 2 628 | 4 049 | 1 514 | 2 524 | 3 193 | 3 138 | 2 834 | 3 250 | 3 333 |
| Липецкая область | 1 666 | 2 398 | 2 537 | 2 200 | 2 410 | 3 533 | 1 246 | 2 298 | 2 829 | 2 642 | 2 792 | 3 014 | 3 214 |
| Московская область | 29 917 | 39 132 | 41 967 | 32 415 | 37 373 | 53 711 | 21 621 | 34 291 | 43 550 | 45 211 | 43 557 | 48 977 | 49 310 |
| Орловская область | 1 056 | 1 613 | 1 663 | 1 560 | 1 858 | 2 276 | 913 | 1 598 | 2 031 | 1 911 | 2 032 | 2 294 | 2 040 |
| Рязанская область | 1 891 | 2 679 | 3 140 | 2 776 | 2 824 | 5 210 | 1 907 | 2 916 | 3 572 | 3 391 | 3 505 | 4 039 | 3 810 |
| Смоленская область | 1 328 | 1 857 | 2 084 | 1 713 | 2 078 | 2 921 | 1 176 | 1 822 | 2 387 | 2 380 | 2 121 | 2 324 | 2 743 |
| Тамбовская область | 1 349 | 1 942 | 2 061 | 1 825 | 2 092 | 2 703 | 1 138 | 1 584 | 2 135 | 2 267 | 2 142 | 2 425 | 2 544 |
| Тверская область | 2 306 | 3 439 | 3 872 | 3 279 | 3 029 | 4 960 | 2 009 | 2 868 | 3 852 | 4 154 | 3 987 | 4 152 | 4 384 |
| Тульская область | 2 808 | 3 657 | 4 340 | 3 776 | 4 292 | 5 801 | 2 349 | 3 791 | 4 906 | 5 198 | 5 138 | 5 404 | 5 359 |
| Ярославская область | 2 056 | 2 741 | 3 357 | 2 888 | 2 770 | 4 073 | 1 635 | 2 648 | 3 758 | 3 514 | 3 617 | 3 711 | 3 746 |
| г. Москва | 54 922 | 65 153 | 69 707 | 50 384 | 55 973 | 86 882 | 34 805 | 52 540 | 70 027 | 70 076 | 69 393 | 76 697 | 78 036 |
| Северо-Западный федеральный округ | 38 152 | 49 897 | 56 612 | 46 862 | 48 936 | 75 282 | 29 761 | 43 571 | 57 965 | 57 839 | 57 343 | 62 098 | 64 052 |
| Республика Карелия | 975 | 1 264 | 1 608 | 1 512 | 1 684 | 2 333 | 957 | 1 339 | 1 876 | 1 553 | 2 120 | 1 825 | 2 017 |
| Республика Коми | 1 915 | 2 453 | 2 927 | 2 554 | 2 575 | 3 440 | 1 387 | 2 178 | 2 863 | 2 642 | 2 694 | 3 007 | 3 383 |
| Архангельская область | 2 393 | 3 175 | 4 158 | 3 581 | 3 947 | 5 769 | 2 290 | 3 216 | 4 199 | 4 104 | 3 982 | 4 286 | 4 314 |
| в том числе Ненецкий автономный округ | 127 | 163 | 148 | 124 | 165 | 165 | 104 | 107 | 215 | 195 | 145 | 238 | 110 |
| Вологодская область | 2 058 | 2 840 | 2 989 | 2 625 | 3 137 | 4 263 | 1 819 | 2 809 | 3 594 | 3 618 | 3 403 | 3 754 | 3 794 |
| Калининградская область | 1 630 | 2 201 | 2 530 | 2 341 | 2 309 | 3 498 | 1 492 | 2 334 | 3 183 | 3 352 | 3 517 | 4 009 | 3 809 |
| Ленинградская область | 5 321 | 7 020 | 7 915 | 6 498 | 6 900 | 10 587 | 4 283 | 6 263 | 7 598 | 7 973 | 8 229 | 8 484 | 8 818 |
| Мурманская область | 1 921 | 2 609 | 2 933 | 2 829 | 2 564 | 3 390 | 1 415 | 2 039 | 2 835 | 2 687 | 2 958 | 3 399 | 3 305 |
| Новгородская область | 899 | 1 304 | 1 394 | 1 206 | 1 339 | 2 043 | 730 | 1 171 | 1 387 | 1 434 | 1 550 | 1 733 | 1 725 |
| Псковская область | 660 | 1 080 | 1 373 | 967 | 1 155 | 1 602 | 713 | 1 111 | 1 442 | 1 401 | 1 386 | 1 469 | 1 444 |
| г. Санкт-Петербург | 20 380 | 25 950 | 28 784 | 22 748 | 23 325 | 38 357 | 14 675 | 21 110 | 28 986 | 29 076 | 27 504 | 30 133 | 31 444 |

| | 2022 г. | | | | | | 2023 г. | | | | | | |
|-------------------------------------|---------|--------|----------|---------|--------|---------|---------|---------|---------|---------|---------|---------|---------|
| | Июль | Август | Сентябрь | Октябрь | Ноябрь | Декабрь | Январь | Февраль | Март | Апрель | Май | Июнь | Июль |
| Южный федеральный округ | 29 893 | 40 664 | 46 195 | 42 877 | 44 694 | 70 829 | 30 436 | 41 303 | 55 727 | 52 596 | 55 922 | 59 626 | 63 235 |
| Республика Адыгея (Адыгея) | 614 | 842 | 1 152 | 975 | 1 358 | 1 750 | 820 | 1 070 | 1 315 | 1 266 | 1 289 | 1 481 | 1 575 |
| Республика Калмыкия | 729 | 1 063 | 1 246 | 1 067 | 1 217 | 1 652 | 623 | 942 | 1 154 | 1 343 | 1 203 | 1 535 | 1 647 |
| Республика Крым | 1 051 | 1 343 | 1 944 | 1 542 | 1 521 | 2 240 | 1 058 | 1 486 | 2 018 | 2 157 | 2 347 | 2 539 | 2 610 |
| Краснодарский край | 14 178 | 18 930 | 21 034 | 19 885 | 20 509 | 35 981 | 15 490 | 20 275 | 27 325 | 24 007 | 26 181 | 26 577 | 27 183 |
| Астраханская область | 1 840 | 2 638 | 3 257 | 2 877 | 2 491 | 4 094 | 1 499 | 2 305 | 3 404 | 3 299 | 3 400 | 3 900 | 4 135 |
| Волгоградская область | 3 583 | 5 097 | 6 042 | 5 219 | 5 634 | 7 549 | 3 325 | 4 971 | 6 403 | 6 145 | 6 472 | 6 974 | 7 311 |
| Ростовская область | 7 494 | 10 078 | 10 812 | 10 548 | 11 210 | 16 392 | 7 156 | 9 614 | 13 441 | 13 671 | 14 075 | 15 662 | 17 885 |
| г. Севастополь | 404 | 672 | 710 | 765 | 755 | 1 171 | 466 | 640 | 666 | 708 | 957 | 959 | 888 |
| Северо-Кавказский федеральный округ | 9 133 | 13 318 | 15 255 | 14 660 | 15 842 | 22 209 | 9 941 | 13 895 | 17 715 | 17 654 | 18 656 | 20 143 | 19 739 |
| Республика Дагестан | 1 602 | 2 208 | 2 908 | 2 628 | 3 234 | 4 649 | 2 009 | 2 548 | 3 361 | 3 476 | 3 538 | 3 853 | 3 525 |
| Республика Ингушетия | 60 | 132 | 115 | 123 | 120 | 227 | 122 | 117 | 135 | 96 | 161 | 214 | 160 |
| Кабардино-Балкарская Республика | 760 | 1 162 | 1 197 | 1 150 | 1 279 | 1 696 | 840 | 1 241 | 1 498 | 1 524 | 1 416 | 1 622 | 1 613 |
| Карачаево-Черкесская Республика | 692 | 1 009 | 1 156 | 1 346 | 1 265 | 1 438 | 810 | 952 | 1 067 | 1 055 | 1 360 | 1 231 | 1 344 |
| Республика Северная Осетия – Алания | 853 | 1 209 | 1 421 | 1 460 | 1 549 | 2 372 | 987 | 1 622 | 1 865 | 2 003 | 2 149 | 2 349 | 2 054 |
| Чеченская Республика | 1 287 | 1 699 | 1 930 | 1 606 | 1 773 | 2 337 | 1 148 | 1 576 | 2 090 | 1 806 | 1 923 | 1 848 | 2 130 |
| Ставропольский край | 3 878 | 5 899 | 6 528 | 6 346 | 6 622 | 9 490 | 4 024 | 5 838 | 7 699 | 7 693 | 8 108 | 9 027 | 8 913 |
| Приволжский федеральный округ | 57 183 | 78 074 | 91 987 | 86 602 | 87 956 | 128 415 | 50 621 | 77 149 | 105 703 | 103 084 | 109 141 | 117 217 | 124 311 |
| Республика Башкортостан | 9 380 | 13 929 | 15 930 | 14 685 | 15 814 | 22 281 | 9 414 | 13 442 | 18 952 | 18 220 | 19 434 | 20 225 | 22 165 |
| Республика Марий Эл | 1 073 | 1 291 | 1 441 | 1 532 | 1 675 | 2 379 | 916 | 1 499 | 2 079 | 1 996 | 1 874 | 2 169 | 2 294 |
| Республика Мордовия | 1 337 | 1 443 | 1 792 | 1 535 | 1 748 | 2 520 | 1 057 | 1 465 | 2 166 | 1 762 | 1 990 | 2 225 | 2 368 |
| Республика Татарстан (Татарстан) | 9 996 | 13 253 | 17 117 | 15 410 | 15 289 | 22 909 | 8 660 | 13 509 | 19 475 | 17 970 | 21 071 | 21 378 | 23 805 |
| Удмуртская Республика | 3 533 | 4 675 | 5 767 | 5 796 | 5 860 | 8 310 | 3 210 | 4 567 | 5 833 | 5 710 | 6 321 | 6 584 | 7 014 |
| Чувашская Республика – Чувашия | 2 561 | 3 696 | 3 933 | 3 687 | 3 780 | 5 953 | 2 022 | 3 717 | 5 109 | 4 921 | 4 486 | 5 011 | 5 721 |
| Пермский край | 5 100 | 7 064 | 8 400 | 8 374 | 8 214 | 11 848 | 5 091 | 7 405 | 9 866 | 9 598 | 10 182 | 10 604 | 10 552 |
| Кировская область | 1 910 | 2 871 | 3 388 | 2 993 | 3 123 | 5 345 | 1 828 | 2 969 | 3 858 | 3 945 | 3 744 | 3 874 | 4 071 |
| Нижегородская область | 5 331 | 6 669 | 7 735 | 7 275 | 7 648 | 10 435 | 4 548 | 6 956 | 9 222 | 9 152 | 9 355 | 10 828 | 11 797 |
| Оренбургская область | 3 911 | 5 402 | 6 197 | 6 135 | 5 764 | 8 707 | 3 127 | 4 318 | 6 263 | 6 166 | 6 680 | 7 793 | 7 763 |
| Пензенская область | 2 130 | 2 944 | 3 784 | 3 165 | 3 487 | 4 839 | 1 858 | 3 245 | 4 026 | 3 781 | 4 105 | 4 348 | 4 698 |
| Самарская область | 4 923 | 6 717 | 7 605 | 7 676 | 7 127 | 10 508 | 4 262 | 6 695 | 9 103 | 9 755 | 9 665 | 11 200 | 11 102 |
| Саратовская область | 3 769 | 5 054 | 5 687 | 5 452 | 5 519 | 7 502 | 2 919 | 4 820 | 6 237 | 6 281 | 6 589 | 7 171 | 7 002 |
| Ульяновская область | 2 229 | 3 065 | 3 211 | 2 889 | 2 907 | 4 878 | 1 708 | 2 543 | 3 515 | 3 826 | 3 646 | 3 807 | 3 958 |

| | 2022 г. | | | | | | 2023 г. | | | | | | |
|--|---------|--------|----------|---------|--------|---------|---------|---------|--------|--------|--------|--------|--------|
| | Июль | Август | Сентябрь | Октябрь | Ноябрь | Декабрь | Январь | Февраль | Март | Апрель | Май | Июнь | Июль |
| Уральский федеральный округ | 32 217 | 45 527 | 52 699 | 47 756 | 49 789 | 70 889 | 29 299 | 42 835 | 58 913 | 61 015 | 62 306 | 66 505 | 69 094 |
| Курганская область | 1 228 | 1 752 | 2 273 | 1 869 | 1 918 | 2 854 | 1 182 | 1 826 | 2 407 | 2 619 | 2 613 | 2 852 | 2 865 |
| Свердловская область | 9 933 | 13 869 | 16 097 | 14 199 | 15 528 | 22 236 | 9 032 | 13 584 | 18 308 | 18 846 | 18 215 | 19 844 | 21 667 |
| Тюменская область | 15 005 | 21 125 | 23 836 | 21 922 | 22 529 | 31 552 | 13 791 | 18 839 | 25 923 | 27 321 | 29 031 | 29 847 | 29 932 |
| в том числе Ханты-Мансийский автономный округ – Югра | 7 119 | 10 111 | 11 102 | 10 592 | 10 915 | 14 782 | 6 344 | 8 753 | 12 174 | 12 166 | 13 444 | 13 376 | 13 259 |
| в том числе Ямало-Ненецкий автономный округ | 3 170 | 4 214 | 4 570 | 3 980 | 3 940 | 5 642 | 2 320 | 3 266 | 4 290 | 5 341 | 5 401 | 5 632 | 5 745 |
| Челябинская область | 6 052 | 8 780 | 10 493 | 9 766 | 9 814 | 14 247 | 5 295 | 8 586 | 12 276 | 12 229 | 12 447 | 13 961 | 14 629 |
| Сибирский федеральный округ | 35 387 | 48 979 | 57 994 | 52 349 | 52 684 | 77 556 | 30 026 | 46 572 | 65 871 | 66 462 | 67 306 | 71 767 | 71 763 |
| Республика Алтай | 215 | 252 | 316 | 349 | 382 | 500 | 268 | 316 | 490 | 463 | 509 | 454 | 569 |
| Республика Тыва | 700 | 1 032 | 1 404 | 1 395 | 1 527 | 2 438 | 1 137 | 1 342 | 1 954 | 2 304 | 2 313 | 2 898 | 2 699 |
| Республика Хакасия | 904 | 1 358 | 1 502 | 1 603 | 1 581 | 2 639 | 823 | 1 358 | 2 119 | 2 030 | 2 286 | 2 137 | 2 205 |
| Алтайский край | 3 381 | 4 799 | 5 750 | 5 322 | 5 285 | 7 823 | 3 083 | 4 807 | 7 143 | 6 567 | 6 444 | 7 307 | 7 402 |
| Красноярский край | 7 545 | 10 711 | 12 148 | 11 487 | 10 745 | 15 146 | 6 024 | 9 075 | 13 057 | 12 906 | 13 097 | 14 311 | 14 033 |
| Иркутская область | 4 804 | 6 418 | 8 387 | 7 550 | 7 166 | 10 987 | 4 365 | 6 673 | 9 197 | 9 315 | 10 154 | 9 901 | 9 572 |
| Кемеровская область – Кузбасс | 4 251 | 6 098 | 7 022 | 6 433 | 6 664 | 9 576 | 3 587 | 5 720 | 7 455 | 8 158 | 8 210 | 8 303 | 8 699 |
| Новосибирская область | 7 956 | 10 018 | 12 126 | 10 143 | 11 165 | 16 314 | 6 122 | 9 617 | 13 835 | 14 240 | 13 790 | 14 937 | 15 343 |
| Омская область | 3 691 | 5 275 | 5 840 | 5 115 | 5 341 | 7 792 | 2 922 | 4 990 | 7 011 | 6 906 | 6 802 | 7 510 | 7 160 |
| Томская область | 1 939 | 3 019 | 3 499 | 2 952 | 2 828 | 4 343 | 1 695 | 2 674 | 3 611 | 3 573 | 3 702 | 4 010 | 4 081 |
| Дальневосточный федеральный округ | 23 577 | 33 531 | 37 055 | 31 406 | 31 930 | 44 441 | 19 479 | 28 680 | 38 906 | 37 375 | 42 341 | 45 233 | 45 875 |
| Республика Бурятия | 1 835 | 2 778 | 2 995 | 2 643 | 2 781 | 3 684 | 1 776 | 2 511 | 3 286 | 3 273 | 3 451 | 4 038 | 4 464 |
| Республика Саха (Якутия) | 5 145 | 7 187 | 6 894 | 5 536 | 5 484 | 7 562 | 3 738 | 4 765 | 6 508 | 5 907 | 8 017 | 8 015 | 8 969 |
| Забайкальский край | 1 789 | 3 001 | 3 257 | 2 848 | 2 937 | 4 133 | 1 738 | 2 690 | 3 652 | 3 634 | 3 913 | 4 386 | 4 271 |
| Камчатский край | 977 | 1 375 | 1 455 | 1 254 | 1 629 | 1 825 | 916 | 1 372 | 1 422 | 1 465 | 1 375 | 1 670 | 1 719 |
| Приморский край | 5 380 | 7 011 | 8 295 | 7 012 | 6 866 | 10 021 | 4 105 | 6 767 | 9 443 | 9 455 | 9 679 | 10 603 | 9 965 |
| Хабаровский край | 3 774 | 5 097 | 6 175 | 5 233 | 5 469 | 7 370 | 3 185 | 4 488 | 6 062 | 6 022 | 7 087 | 7 351 | 6 941 |
| Амурская область | 1 897 | 3 118 | 3 801 | 3 438 | 3 116 | 5 195 | 1 999 | 3 096 | 4 422 | 3 973 | 4 381 | 4 331 | 4 618 |
| Магаданская область | 623 | 1 037 | 927 | 749 | 831 | 993 | 532 | 651 | 803 | 660 | 934 | 850 | 830 |
| Сахалинская область | 1 562 | 2 237 | 2 501 | 2 047 | 2 167 | 2 763 | 1 148 | 1 876 | 2 533 | 2 329 | 2 564 | 2 944 | 3 080 |
| Еврейская автономная область | 306 | 341 | 418 | 320 | 341 | 493 | 207 | 278 | 503 | 412 | 590 | 451 | 587 |
| Чукотский автономный округ | 289 | 350 | 339 | 327 | 311 | 401 | 133 | 186 | 273 | 244 | 349 | 593 | 431 |

ОБЪЕМ ИЖК ПО ДДУ, ПРЕДОСТАВЛЕННЫХ ФИЗИЧЕСКИМ ЛИЦАМ – РЕЗИДЕНТАМ В РУБЛЯХ И ИНОСТРАННОЙ ВАЛЮТЕ,
В РАЗРЕЗЕ СУБЪЕКТОВ РОССИЙСКОЙ ФЕДЕРАЦИИ
(МЛН РУБ.)

Табл. 16

| | 2022 г. | | | | | | 2023 г. | | | | | | |
|---------------------------------------|----------------|----------------|----------------|----------------|----------------|----------------|----------------|----------------|----------------|----------------|----------------|----------------|----------------|
| | Июль | Август | Сентябрь | Октябрь | Ноябрь | Декабрь | Январь | Февраль | Март | Апрель | Май | Июнь | Июль |
| Российская Федерация | 158 292 | 193 294 | 213 433 | 144 025 | 181 883 | 311 822 | 104 650 | 164 986 | 219 800 | 200 407 | 209 975 | 221 848 | 248 871 |
| Центральный федеральный округ | 61 984 | 72 744 | 75 280 | 43 122 | 59 260 | 98 110 | 32 767 | 54 471 | 67 464 | 62 634 | 63 457 | 68 755 | 78 181 |
| Белгородская область | 1 101 | 1 256 | 1 482 | 977 | 1 640 | 2 614 | 645 | 1 246 | 1 525 | 1 374 | 1 549 | 1 587 | 1 973 |
| Брянская область | 995 | 1 079 | 1 022 | 838 | 1 041 | 1 450 | 581 | 917 | 1 200 | 904 | 1 154 | 1 233 | 1 356 |
| Владимирская область | 1 054 | 1 422 | 1 426 | 876 | 1 065 | 1 636 | 501 | 973 | 1 247 | 1 123 | 1 258 | 1 183 | 1 516 |
| Воронежская область | 1 618 | 1 890 | 2 195 | 1 479 | 2 049 | 3 353 | 920 | 1 835 | 2 917 | 2 518 | 2 522 | 2 646 | 3 401 |
| Ивановская область | 570 | 913 | 806 | 534 | 744 | 1 278 | 419 | 598 | 777 | 755 | 684 | 646 | 929 |
| Калужская область | 968 | 1 072 | 1 384 | 789 | 890 | 1 860 | 484 | 970 | 1 355 | 1 138 | 1 323 | 1 284 | 1 443 |
| Костромская область | 341 | 421 | 439 | 373 | 409 | 730 | 271 | 505 | 559 | 561 | 539 | 609 | 643 |
| Курская область | 549 | 752 | 830 | 675 | 868 | 1 490 | 500 | 783 | 956 | 1 005 | 665 | 839 | 1 039 |
| Липецкая область | 643 | 891 | 860 | 533 | 764 | 1 336 | 339 | 742 | 879 | 720 | 797 | 848 | 1 055 |
| Московская область | 16 781 | 20 139 | 20 032 | 11 123 | 15 627 | 25 553 | 8 446 | 14 340 | 17 173 | 15 327 | 15 572 | 17 282 | 19 492 |
| Орловская область | 503 | 695 | 672 | 480 | 884 | 1 105 | 304 | 630 | 865 | 599 | 616 | 891 | 782 |
| Рязанская область | 821 | 1 124 | 1 444 | 1 218 | 1 349 | 2 988 | 956 | 1 428 | 1 687 | 1 377 | 1 516 | 1 589 | 1 670 |
| Смоленская область | 560 | 804 | 842 | 473 | 776 | 1 356 | 375 | 686 | 956 | 676 | 668 | 706 | 983 |
| Тамбовская область | 523 | 755 | 832 | 532 | 757 | 1 156 | 375 | 572 | 669 | 741 | 673 | 821 | 724 |
| Тверская область | 1 082 | 1 316 | 1 426 | 956 | 942 | 1 820 | 596 | 905 | 1 192 | 1 266 | 1 199 | 1 261 | 1 291 |
| Тульская область | 1 119 | 1 579 | 1 850 | 1 204 | 1 752 | 2 609 | 866 | 1 298 | 1 883 | 2 042 | 1 994 | 2 131 | 2 144 |
| Ярославская область | 818 | 1 113 | 1 383 | 767 | 854 | 1 541 | 522 | 989 | 1 414 | 1 302 | 1 176 | 1 222 | 1 148 |
| г. Москва | 31 937 | 35 521 | 36 356 | 19 295 | 26 850 | 44 236 | 15 666 | 25 053 | 30 207 | 29 208 | 29 550 | 31 978 | 36 594 |
| Северо-Западный федеральный округ | 20 527 | 25 066 | 27 862 | 18 012 | 21 963 | 39 228 | 12 651 | 19 576 | 24 373 | 21 779 | 21 738 | 22 638 | 25 152 |
| Республика Карелия | 399 | 428 | 607 | 501 | 539 | 917 | 326 | 471 | 747 | 522 | 595 | 532 | 710 |
| Республика Коми | 871 | 1 076 | 1 085 | 771 | 952 | 1 381 | 463 | 891 | 1 126 | 922 | 812 | 1 007 | 1 288 |
| Архангельская область | 1 021 | 1 509 | 1 806 | 1 439 | 1 824 | 3 021 | 869 | 1 362 | 1 749 | 1 548 | 1 529 | 1 530 | 1 627 |
| в том числе Ненецкий автономный округ | 29 | 50 | 63 | 35 | 48 | 101 | 36 | 28 | 66 | 57 | 44 | 73 | 27 |
| Вологодская область | 725 | 926 | 983 | 678 | 1 038 | 1 654 | 509 | 974 | 1 322 | 1 225 | 977 | 1 180 | 1 154 |
| Калининградская область | 555 | 658 | 868 | 604 | 562 | 1 164 | 431 | 755 | 1 059 | 1 094 | 1 075 | 1 340 | 1 350 |
| Ленинградская область | 3 028 | 3 810 | 4 261 | 2 746 | 3 397 | 5 613 | 1 913 | 2 971 | 3 405 | 2 918 | 3 331 | 3 079 | 3 502 |
| Мурманская область | 858 | 1 081 | 1 332 | 889 | 882 | 1 456 | 443 | 625 | 1 071 | 759 | 1 017 | 1 059 | 1 274 |
| Новгородская область | 342 | 512 | 627 | 374 | 518 | 903 | 222 | 522 | 505 | 426 | 494 | 623 | 707 |
| Псковская область | 291 | 483 | 600 | 378 | 572 | 821 | 269 | 535 | 525 | 508 | 507 | 564 | 599 |
| г. Санкт-Петербург | 12 437 | 14 583 | 15 692 | 9 634 | 11 680 | 22 297 | 7 205 | 10 471 | 12 865 | 11 857 | 11 401 | 11 725 | 12 941 |

| | 2022 г. | | | | | | 2023 г. | | | | | | |
|-------------------------------------|---------|--------|----------|---------|--------|---------|---------|---------|--------|--------|--------|--------|--------|
| | Июль | Август | Сентябрь | Октябрь | Ноябрь | Декабрь | Январь | Февраль | Март | Апрель | Май | Июнь | Июль |
| Южный федеральный округ | 14 641 | 17 746 | 20 241 | 16 086 | 19 354 | 37 709 | 14 226 | 18 721 | 26 722 | 22 338 | 24 869 | 25 104 | 27 621 |
| Республика Адыгея (Адыгея) | 351 | 378 | 525 | 360 | 680 | 1 156 | 409 | 593 | 769 | 499 | 625 | 696 | 684 |
| Республика Калмыкия | 413 | 466 | 598 | 414 | 550 | 797 | 205 | 421 | 424 | 562 | 478 | 676 | 654 |
| Республика Крым | 369 | 403 | 725 | 411 | 478 | 862 | 406 | 515 | 752 | 960 | 1 138 | 1 066 | 1 095 |
| Краснодарский край | 7 720 | 9 270 | 10 636 | 8 973 | 9 998 | 22 232 | 8 317 | 10 591 | 15 034 | 11 420 | 12 967 | 12 081 | 12 571 |
| Астраханская область | 696 | 934 | 1 208 | 757 | 762 | 1 616 | 401 | 815 | 1 439 | 1 198 | 1 158 | 1 302 | 1 433 |
| Волгоградская область | 1 520 | 2 042 | 2 581 | 1 844 | 2 303 | 3 549 | 1 327 | 1 787 | 2 501 | 2 220 | 2 391 | 2 466 | 2 937 |
| Ростовская область | 3 439 | 4 008 | 3 698 | 3 047 | 4 316 | 6 972 | 2 996 | 3 768 | 5 572 | 5 252 | 5 782 | 6 423 | 7 912 |
| г. Севастополь | 132 | 243 | 270 | 280 | 267 | 526 | 164 | 232 | 232 | 228 | 331 | 395 | 335 |
| Северо-Кавказский федеральный округ | 3 295 | 4 102 | 4 368 | 3 195 | 4 412 | 7 893 | 2 639 | 4 082 | 5 500 | 5 034 | 5 751 | 5 477 | 6 065 |
| Республика Дагестан | 702 | 766 | 901 | 618 | 925 | 1 744 | 629 | 857 | 1 078 | 938 | 1 165 | 1 056 | 1 033 |
| Республика Ингушетия | 14 | 25 | 24 | 15 | 15 | 86 | 26 | 14 | 42 | 4 | 26 | 62 | 31 |
| Кабардино-Балкарская Республика | 281 | 360 | 283 | 189 | 350 | 478 | 177 | 355 | 410 | 440 | 277 | 260 | 446 |
| Карачаево-Черкесская Республика | 204 | 120 | 269 | 151 | 248 | 387 | 151 | 162 | 209 | 224 | 251 | 173 | 216 |
| Республика Северная Осетия – Алания | 440 | 525 | 453 | 409 | 510 | 1 025 | 289 | 552 | 789 | 724 | 884 | 693 | 603 |
| Чеченская Республика | 37 | 157 | 244 | 63 | 197 | 350 | 128 | 142 | 213 | 184 | 257 | 155 | 301 |
| Ставропольский край | 1 617 | 2 148 | 2 194 | 1 750 | 2 167 | 3 824 | 1 239 | 2 001 | 2 760 | 2 521 | 2 891 | 3 077 | 3 436 |
| Приволжский федеральный округ | 21 966 | 27 168 | 32 495 | 25 534 | 30 863 | 52 306 | 16 091 | 27 698 | 37 877 | 33 254 | 35 974 | 38 347 | 44 457 |
| Республика Башкортостан | 3 041 | 4 373 | 4 999 | 4 127 | 5 256 | 8 594 | 2 753 | 4 497 | 6 811 | 5 844 | 6 196 | 6 291 | 7 326 |
| Республика Марий Эл | 487 | 440 | 494 | 417 | 623 | 1 005 | 279 | 602 | 820 | 688 | 672 | 760 | 807 |
| Республика Мордовия | 702 | 615 | 789 | 516 | 743 | 1 333 | 425 | 690 | 843 | 657 | 736 | 995 | 1 063 |
| Республика Татарстан (Татарстан) | 3 872 | 4 428 | 5 709 | 4 432 | 5 210 | 8 754 | 2 588 | 4 673 | 7 037 | 5 394 | 6 500 | 6 727 | 8 344 |
| Удмуртская Республика | 1 519 | 1 836 | 2 504 | 2 291 | 2 555 | 4 251 | 1 190 | 1 738 | 2 426 | 2 028 | 2 456 | 2 463 | 2 892 |
| Чувашская Республика – Чувашия | 1 324 | 1 824 | 2 004 | 1 616 | 1 793 | 3 336 | 898 | 1 985 | 2 686 | 2 155 | 2 113 | 2 290 | 2 759 |
| Пермский край | 2 088 | 2 544 | 3 308 | 2 582 | 3 186 | 5 073 | 1 816 | 3 133 | 3 611 | 3 503 | 3 718 | 3 914 | 4 178 |
| Кировская область | 717 | 1 059 | 1 251 | 852 | 1 152 | 2 536 | 595 | 1 030 | 1 236 | 1 280 | 1 359 | 1 223 | 1 412 |
| Нижегородская область | 2 004 | 2 148 | 2 802 | 1 969 | 2 538 | 3 903 | 1 497 | 2 526 | 3 151 | 3 042 | 3 279 | 3 598 | 4 660 |
| Оренбургская область | 1 080 | 1 561 | 1 598 | 1 448 | 1 487 | 2 562 | 789 | 940 | 1 740 | 1 608 | 1 500 | 2 106 | 1 959 |
| Пензенская область | 1 103 | 1 466 | 1 842 | 1 307 | 1 707 | 2 657 | 814 | 1 631 | 1 880 | 1 637 | 1 871 | 1 889 | 2 337 |
| Самарская область | 1 619 | 2 116 | 2 166 | 1 716 | 1 870 | 3 540 | 1 137 | 2 083 | 2 673 | 2 594 | 2 703 | 3 305 | 3 658 |
| Саратовская область | 1 412 | 1 499 | 1 743 | 1 335 | 1 709 | 2 599 | 735 | 1 189 | 1 678 | 1 452 | 1 639 | 1 757 | 1 822 |
| Ульяновская область | 999 | 1 261 | 1 286 | 926 | 1 034 | 2 162 | 576 | 980 | 1 285 | 1 372 | 1 235 | 1 029 | 1 240 |

| | 2022 г. | | | | | | 2023 г. | | | | | | |
|--|---------|--------|----------|---------|--------|---------|---------|---------|--------|--------|--------|--------|--------|
| | Июль | Август | Сентябрь | Октябрь | Ноябрь | Декабрь | Январь | Февраль | Март | Апрель | Май | Июнь | Июль |
| Уральский федеральный округ | 12 729 | 17 130 | 19 752 | 13 904 | 18 271 | 29 126 | 10 689 | 14 911 | 20 983 | 21 641 | 21 930 | 23 857 | 26 550 |
| Курганская область | 494 | 623 | 853 | 542 | 697 | 1 270 | 340 | 656 | 872 | 924 | 933 | 963 | 1 124 |
| Свердловская область | 4 188 | 5 849 | 6 864 | 4 586 | 6 485 | 10 072 | 3 761 | 5 619 | 7 493 | 7 745 | 7 145 | 8 092 | 9 036 |
| Тюменская область | 6 311 | 8 237 | 8 877 | 6 420 | 8 239 | 13 047 | 5 214 | 6 855 | 9 605 | 10 098 | 10 538 | 11 042 | 12 068 |
| в том числе Ханты-Мансийский автономный округ – Югра | 2 705 | 3 650 | 3 563 | 2 769 | 3 502 | 5 591 | 2 141 | 2 758 | 4 062 | 3 655 | 4 174 | 4 268 | 4 799 |
| в том числе Ямало-Ненецкий автономный округ | 1 419 | 1 771 | 1 905 | 1 158 | 1 503 | 2 501 | 737 | 1 036 | 1 519 | 2 369 | 2 057 | 2 218 | 2 438 |
| Челябинская область | 1 736 | 2 420 | 3 159 | 2 356 | 2 849 | 4 738 | 1 374 | 1 781 | 3 012 | 2 875 | 3 313 | 3 761 | 4 323 |
| Сибирский федеральный округ | 13 271 | 16 485 | 19 423 | 14 366 | 17 155 | 29 757 | 9 236 | 15 044 | 22 732 | 21 402 | 21 909 | 22 299 | 24 904 |
| Республика Алтай | 83 | 44 | 86 | 98 | 146 | 187 | 89 | 81 | 150 | 108 | 107 | 76 | 164 |
| Республика Тыва | 169 | 216 | 368 | 275 | 415 | 909 | 274 | 339 | 728 | 1 071 | 1 006 | 1 084 | 903 |
| Республика Хакасия | 350 | 483 | 601 | 526 | 598 | 1 206 | 241 | 501 | 859 | 689 | 816 | 620 | 766 |
| Алтайский край | 1 112 | 1 594 | 1 960 | 1 352 | 1 755 | 3 260 | 1 034 | 1 717 | 2 819 | 2 138 | 2 231 | 2 148 | 2 521 |
| Красноярский край | 3 222 | 4 152 | 4 618 | 3 712 | 4 178 | 6 564 | 1 946 | 3 128 | 5 011 | 4 764 | 4 749 | 5 188 | 5 538 |
| Иркутская область | 1 471 | 1 552 | 1 956 | 1 585 | 1 609 | 3 277 | 1 093 | 1 822 | 2 566 | 2 265 | 2 310 | 2 475 | 2 339 |
| Кемеровская область – Кузбасс | 1 624 | 1 874 | 2 277 | 1 751 | 1 961 | 3 603 | 986 | 1 657 | 2 240 | 2 446 | 2 321 | 2 304 | 2 971 |
| Новосибирская область | 3 740 | 4 270 | 5 022 | 3 166 | 4 389 | 7 126 | 2 417 | 4 047 | 5 870 | 5 820 | 5 895 | 5 745 | 6 653 |
| Омская область | 967 | 1 443 | 1 451 | 1 016 | 1 272 | 2 266 | 621 | 1 080 | 1 523 | 1 226 | 1 479 | 1 649 | 1 738 |
| Томская область | 534 | 858 | 1 083 | 886 | 833 | 1 358 | 536 | 671 | 966 | 874 | 994 | 1 011 | 1 312 |
| Дальневосточный федеральный округ | 9 879 | 12 853 | 14 013 | 9 807 | 10 606 | 17 693 | 6 351 | 10 484 | 14 149 | 12 326 | 14 345 | 15 370 | 15 941 |
| Республика Бурятия | 780 | 1 101 | 1 156 | 959 | 949 | 1 567 | 534 | 972 | 1 216 | 1 150 | 1 069 | 1 568 | 1 537 |
| Республика Саха (Якутия) | 2 589 | 2 677 | 2 425 | 1 488 | 1 567 | 3 303 | 1 445 | 1 867 | 2 200 | 1 900 | 2 723 | 2 629 | 2 847 |
| Забайкальский край | 551 | 1 061 | 995 | 844 | 829 | 1 514 | 432 | 968 | 1 293 | 1 083 | 1 098 | 1 379 | 1 264 |
| Камчатский край | 399 | 404 | 522 | 338 | 448 | 589 | 230 | 416 | 374 | 277 | 347 | 483 | 520 |
| Приморский край | 2 319 | 3 042 | 3 516 | 2 636 | 2 807 | 4 361 | 1 406 | 2 640 | 3 866 | 3 605 | 3 676 | 3 897 | 3 985 |
| Хабаровский край | 1 520 | 2 227 | 2 850 | 1 713 | 2 013 | 3 014 | 1 137 | 1 798 | 2 347 | 2 240 | 2 869 | 2 815 | 2 818 |
| Амурская область | 535 | 801 | 923 | 842 | 785 | 1 595 | 568 | 869 | 1 478 | 1 064 | 1 271 | 1 233 | 1 390 |
| Магаданская область | 276 | 289 | 288 | 183 | 269 | 368 | 133 | 124 | 227 | 127 | 202 | 244 | 261 |
| Сахалинская область | 624 | 930 | 1 027 | 595 | 699 | 1 025 | 381 | 698 | 917 | 746 | 743 | 788 | 1 004 |
| Еврейская автономная область | 162 | 165 | 193 | 83 | 95 | 200 | 45 | 69 | 171 | 105 | 254 | 133 | 195 |
| Чукотский автономный округ | 124 | 156 | 118 | 123 | 144 | 157 | 41 | 64 | 60 | 28 | 93 | 201 | 120 |

ЗАДОЛЖЕННОСТЬ ПО ИЖК, ПРЕДОСТАВЛЕННЫМ ФИЗИЧЕСКИМ ЛИЦАМ – РЕЗИДЕНТАМ В РУБЛЯХ И ИНОСТРАННОЙ ВАЛЮТЕ,
В РАЗРЕЗЕ СУБЪЕКТОВ РОССИЙСКОЙ ФЕДЕРАЦИИ
(МЛН РУБ.)

Табл. 17

| | 01.08.2022 | 01.09.2022 | 01.10.2022 | 01.11.2022 | 01.12.2022 | 01.01.2023 | 01.02.2023 | 01.03.2023 | 01.04.2023 | 01.05.2023 | 01.06.2023 | 01.07.2023 | 01.08.2023 |
|---------------------------------------|-------------------|-------------------|-------------------|-------------------|-------------------|-------------------|-------------------|-------------------|-------------------|-------------------|-------------------|-------------------|-------------------|
| Российская Федерация | 12 682 250 | 12 793 734 | 13 093 644 | 13 321 902 | 13 528 585 | 13 844 977 | 13 926 821 | 14 144 107 | 14 445 193 | 14 753 193 | 15 085 122 | 15 449 468 | 15 653 537 |
| Центральный федеральный округ | 4 135 759 | 4 179 627 | 4 270 137 | 4 326 848 | 4 382 096 | 4 468 478 | 4 482 973 | 4 546 771 | 4 629 098 | 4 711 333 | 4 801 942 | 4 899 794 | 4 948 760 |
| Белгородская область | 87 968 | 89 033 | 91 190 | 93 118 | 95 129 | 98 489 | 99 182 | 100 927 | 103 264 | 105 587 | 107 857 | 110 647 | 112 356 |
| Брянская область | 66 278 | 66 479 | 67 911 | 69 127 | 70 171 | 71 646 | 71 914 | 72 990 | 74 415 | 76 131 | 77 644 | 79 453 | 80 002 |
| Владимирская область | 81 085 | 81 386 | 83 373 | 84 858 | 86 296 | 88 113 | 88 473 | 89 815 | 91 803 | 93 704 | 95 706 | 97 818 | 98 412 |
| Воронежская область | 154 637 | 155 674 | 158 785 | 161 078 | 163 282 | 166 379 | 166 983 | 169 480 | 173 157 | 176 997 | 181 244 | 185 271 | 188 268 |
| Ивановская область | 47 239 | 47 451 | 48 810 | 49 851 | 50 701 | 52 061 | 52 225 | 53 115 | 54 205 | 55 543 | 56 728 | 58 009 | 58 732 |
| Калужская область | 95 520 | 96 220 | 98 254 | 99 830 | 101 205 | 103 511 | 104 030 | 105 261 | 107 253 | 109 508 | 111 682 | 114 157 | 115 296 |
| Костромская область | 37 216 | 37 147 | 38 000 | 38 673 | 39 099 | 39 975 | 40 123 | 40 777 | 41 624 | 42 489 | 43 512 | 44 745 | 45 118 |
| Курская область | 63 656 | 63 789 | 65 052 | 66 280 | 67 526 | 69 704 | 70 104 | 71 280 | 72 949 | 74 772 | 76 245 | 78 248 | 79 094 |
| Липецкая область | 64 669 | 64 846 | 66 231 | 67 292 | 68 375 | 70 088 | 70 309 | 71 383 | 72 648 | 73 988 | 75 549 | 77 303 | 77 672 |
| Московская область | 1 117 530 | 1 131 202 | 1 157 003 | 1 172 728 | 1 188 805 | 1 214 289 | 1 219 557 | 1 238 685 | 1 261 444 | 1 285 578 | 1 310 540 | 1 335 867 | 1 347 673 |
| Орловская область | 47 218 | 47 131 | 47 880 | 48 586 | 49 297 | 50 266 | 50 439 | 51 208 | 52 163 | 53 225 | 54 208 | 55 498 | 55 533 |
| Рязанская область | 82 132 | 82 479 | 84 260 | 85 487 | 86 418 | 89 522 | 90 226 | 91 768 | 93 665 | 95 414 | 97 266 | 99 803 | 100 962 |
| Смоленская область | 57 908 | 57 969 | 59 101 | 59 844 | 60 717 | 62 059 | 62 243 | 63 089 | 64 177 | 65 340 | 66 228 | 67 493 | 68 634 |
| Тамбовская область | 53 255 | 53 267 | 54 355 | 55 147 | 56 031 | 57 208 | 57 464 | 58 007 | 58 929 | 60 017 | 61 032 | 62 488 | 63 129 |
| Тверская область | 92 807 | 92 785 | 95 000 | 96 662 | 97 827 | 99 929 | 100 404 | 101 694 | 103 535 | 105 787 | 107 941 | 110 291 | 110 969 |
| Тульская область | 105 433 | 106 389 | 108 700 | 110 680 | 112 661 | 115 440 | 116 126 | 118 108 | 120 692 | 123 538 | 126 478 | 129 745 | 130 873 |
| Ярославская область | 73 649 | 74 075 | 76 138 | 77 653 | 78 758 | 80 907 | 81 303 | 82 546 | 84 579 | 86 590 | 88 560 | 90 698 | 91 571 |
| г. Москва | 1 807 558 | 1 832 304 | 1 870 096 | 1 889 952 | 1 909 798 | 1 938 892 | 1 941 868 | 1 966 637 | 1 998 597 | 2 027 126 | 2 063 523 | 2 102 259 | 2 124 466 |
| Северо-Западный федеральный округ | 1 589 132 | 1 599 108 | 1 630 212 | 1 652 684 | 1 669 460 | 1 702 345 | 1 709 167 | 1 729 943 | 1 758 880 | 1 789 139 | 1 818 997 | 1 851 675 | 1 867 586 |
| Республика Карелия | 47 974 | 47 728 | 48 426 | 49 184 | 49 592 | 50 820 | 51 095 | 51 641 | 52 522 | 53 190 | 54 305 | 55 183 | 55 614 |
| Республика Коми | 78 727 | 79 092 | 80 591 | 81 646 | 82 525 | 83 463 | 83 440 | 84 291 | 85 457 | 86 464 | 87 545 | 89 052 | 89 614 |
| Архангельская область | 105 573 | 105 170 | 107 340 | 109 029 | 110 844 | 113 862 | 114 613 | 116 146 | 118 084 | 120 138 | 121 973 | 124 319 | 124 830 |
| в том числе Ненецкий автономный округ | 5 123 | 5 167 | 5 234 | 5 268 | 5 361 | 5 365 | 5 398 | 5 418 | 5 534 | 5 646 | 5 706 | 5 839 | 5 736 |
| Вологодская область | 80 929 | 80 899 | 82 400 | 82 946 | 84 046 | 86 128 | 86 685 | 88 071 | 89 768 | 91 809 | 93 497 | 95 727 | 96 245 |
| Калининградская область | 80 980 | 81 254 | 82 434 | 83 739 | 84 471 | 85 954 | 86 446 | 87 671 | 89 314 | 91 160 | 93 228 | 95 659 | 96 994 |
| Ленинградская область | 211 519 | 213 384 | 218 340 | 221 914 | 225 057 | 230 968 | 232 582 | 236 124 | 240 451 | 244 600 | 249 239 | 253 747 | 256 256 |
| Мурманская область | 63 724 | 63 794 | 65 477 | 66 880 | 68 036 | 69 430 | 69 616 | 70 476 | 71 724 | 72 932 | 74 297 | 76 330 | 76 370 |
| Новгородская область | 35 705 | 35 822 | 36 535 | 37 053 | 37 605 | 38 569 | 38 701 | 39 265 | 39 871 | 40 566 | 41 285 | 42 224 | 42 573 |
| Псковская область | 33 402 | 33 440 | 34 236 | 34 646 | 35 100 | 35 897 | 36 035 | 36 526 | 37 198 | 37 836 | 38 483 | 39 316 | 39 469 |
| г. Санкт-Петербург | 850 598 | 858 524 | 874 432 | 885 648 | 892 185 | 907 253 | 909 955 | 919 732 | 934 490 | 950 445 | 965 144 | 980 119 | 989 620 |

Продолжение табл. 17

| | 01.08.2022 | 01.09.2022 | 01.10.2022 | 01.11.2022 | 01.12.2022 | 01.01.2023 | 01.02.2023 | 01.03.2023 | 01.04.2023 | 01.05.2023 | 01.06.2023 | 01.07.2023 | 01.08.2023 |
|-------------------------------------|------------|------------|------------|------------|------------|------------|------------|------------|------------|------------|------------|------------|------------|
| Южный федеральный округ | 984 564 | 998 285 | 1 028 376 | 1 055 407 | 1 082 794 | 1 128 024 | 1 143 759 | 1 169 647 | 1 204 447 | 1 236 843 | 1 272 516 | 1 312 203 | 1 340 145 |
| Республика Адыгея (Адыгея) | 21 175 | 21 514 | 22 355 | 23 080 | 24 194 | 25 412 | 25 977 | 26 802 | 27 654 | 28 584 | 29 420 | 30 439 | 31 290 |
| Республика Калмыкия | 23 930 | 24 123 | 24 951 | 25 592 | 26 368 | 27 370 | 27 610 | 28 159 | 28 821 | 29 733 | 30 471 | 31 652 | 32 486 |
| Республика Крым | 42 187 | 42 885 | 44 217 | 45 151 | 46 010 | 47 515 | 47 818 | 48 585 | 49 539 | 51 710 | 53 569 | 55 195 | 56 606 |
| Краснодарский край | 412 783 | 421 615 | 436 503 | 450 248 | 464 576 | 490 840 | 500 813 | 514 941 | 534 086 | 548 813 | 566 252 | 584 402 | 597 083 |
| Астраханская область | 59 773 | 60 337 | 62 517 | 64 238 | 65 357 | 67 170 | 67 672 | 68 937 | 70 995 | 73 260 | 75 391 | 78 068 | 79 607 |
| Волгоградская область | 135 621 | 136 200 | 139 605 | 142 463 | 145 215 | 148 649 | 149 706 | 152 265 | 155 275 | 158 639 | 162 076 | 166 229 | 168 294 |
| Ростовская область | 273 155 | 275 241 | 281 340 | 287 227 | 293 162 | 302 209 | 305 033 | 310 430 | 318 191 | 325 801 | 334 460 | 344 662 | 352 861 |
| г. Севастополь | 15 941 | 16 370 | 16 889 | 17 409 | 17 912 | 18 859 | 19 130 | 19 528 | 19 885 | 20 303 | 20 877 | 21 556 | 21 918 |
| Северо-Кавказский федеральный округ | 302 401 | 304 081 | 313 322 | 321 999 | 331 410 | 344 512 | 348 640 | 356 696 | 366 433 | 377 267 | 388 199 | 401 888 | 409 507 |
| Республика Дагестан | 54 961 | 54 642 | 56 455 | 57 916 | 59 974 | 62 775 | 63 645 | 65 104 | 66 937 | 68 931 | 71 064 | 73 775 | 75 424 |
| Республика Ингушетия | 2 582 | 2 603 | 2 671 | 2 756 | 2 814 | 2 956 | 3 025 | 3 089 | 3 141 | 3 192 | 3 267 | 3 440 | 3 499 |
| Кабардино-Балкарская Республика | 29 098 | 29 077 | 29 767 | 30 387 | 31 095 | 32 079 | 32 352 | 33 027 | 33 811 | 34 770 | 35 556 | 36 668 | 37 096 |
| Карачаево-Черкесская Республика | 20 159 | 20 198 | 21 036 | 21 993 | 22 912 | 23 832 | 24 303 | 24 888 | 25 549 | 26 299 | 27 036 | 27 915 | 28 361 |
| Республика Северная Осетия – Алания | 31 097 | 31 264 | 32 172 | 33 100 | 34 130 | 35 575 | 36 082 | 37 247 | 38 452 | 39 767 | 41 178 | 42 924 | 43 356 |
| Чеченская Республика | 16 825 | 17 275 | 18 295 | 19 100 | 20 078 | 21 330 | 21 730 | 22 442 | 23 510 | 24 683 | 25 557 | 26 414 | 27 631 |
| Ставропольский край | 147 679 | 149 021 | 152 927 | 156 748 | 160 408 | 165 966 | 167 503 | 170 899 | 175 033 | 179 625 | 184 542 | 190 752 | 194 140 |
| Приволжский федеральный округ | 2 225 992 | 2 236 693 | 2 287 428 | 2 331 126 | 2 367 792 | 2 426 988 | 2 441 978 | 2 479 171 | 2 533 398 | 2 590 406 | 2 652 567 | 2 723 075 | 2 763 919 |
| Республика Башкортостан | 352 060 | 354 779 | 364 103 | 371 301 | 378 991 | 389 898 | 393 527 | 400 792 | 411 247 | 421 945 | 433 647 | 446 449 | 454 234 |
| Республика Марий Эл | 42 234 | 42 044 | 42 780 | 43 606 | 44 143 | 45 198 | 45 379 | 46 078 | 47 087 | 48 310 | 49 261 | 50 571 | 51 030 |
| Республика Мордовия | 49 141 | 49 014 | 49 835 | 50 471 | 51 307 | 52 495 | 52 829 | 53 474 | 54 522 | 55 460 | 56 626 | 58 124 | 58 799 |
| Республика Татарстан (Татарстан) | 380 958 | 384 620 | 395 373 | 403 657 | 409 499 | 422 411 | 424 711 | 431 112 | 442 336 | 452 616 | 466 260 | 479 459 | 490 828 |
| Удмуртская Республика | 137 261 | 138 212 | 141 560 | 145 080 | 147 999 | 152 364 | 153 626 | 155 920 | 159 171 | 162 186 | 165 883 | 169 995 | 172 559 |
| Чувашская Республика – Чувашия | 103 970 | 104 719 | 106 596 | 108 236 | 109 283 | 112 335 | 112 635 | 114 277 | 116 979 | 119 696 | 121 758 | 124 497 | 126 920 |
| Пермский край | 204 194 | 206 116 | 210 627 | 214 870 | 218 441 | 224 269 | 226 041 | 229 867 | 234 816 | 240 072 | 245 856 | 251 902 | 255 287 |
| Кировская область | 84 001 | 84 490 | 86 337 | 87 749 | 88 627 | 91 669 | 92 187 | 93 575 | 95 339 | 97 384 | 99 331 | 101 435 | 102 835 |
| Нижегородская область | 209 764 | 209 765 | 213 320 | 216 652 | 219 658 | 223 100 | 224 511 | 227 933 | 232 443 | 237 441 | 242 303 | 248 665 | 252 258 |
| Оренбургская область | 147 542 | 148 541 | 152 009 | 155 570 | 157 910 | 161 691 | 162 529 | 164 131 | 167 053 | 170 531 | 174 142 | 178 942 | 181 351 |
| Пензенская область | 86 268 | 86 353 | 88 608 | 90 160 | 91 755 | 94 059 | 94 612 | 96 232 | 98 244 | 100 368 | 102 694 | 105 118 | 107 154 |
| Самарская область | 207 442 | 207 191 | 210 673 | 214 123 | 216 965 | 219 431 | 220 340 | 223 415 | 227 492 | 232 285 | 237 277 | 243 663 | 245 443 |
| Саратовская область | 139 916 | 139 596 | 142 688 | 145 379 | 147 808 | 150 344 | 151 072 | 153 385 | 156 124 | 159 446 | 162 938 | 167 415 | 167 702 |
| Ульяновская область | 81 239 | 81 254 | 82 917 | 84 271 | 85 407 | 87 725 | 87 979 | 88 981 | 90 546 | 92 667 | 94 591 | 96 838 | 97 522 |

| | 01.08.2022 | 01.09.2022 | 01.10.2022 | 01.11.2022 | 01.12.2022 | 01.01.2023 | 01.02.2023 | 01.03.2023 | 01.04.2023 | 01.05.2023 | 01.06.2023 | 01.07.2023 | 01.08.2023 |
|--|------------|------------|------------|------------|------------|------------|------------|------------|------------|------------|------------|------------|------------|
| Уральский федеральный округ | 1 258 914 | 1 270 705 | 1 301 047 | 1 324 719 | 1 347 367 | 1 371 980 | 1 380 889 | 1 402 747 | 1 433 833 | 1 468 371 | 1 505 119 | 1 543 738 | 1 566 201 |
| Курганская область | 51 184 | 51 264 | 52 556 | 53 442 | 54 297 | 55 663 | 55 953 | 56 959 | 58 083 | 59 727 | 61 219 | 63 059 | 63 991 |
| Свердловская область | 387 312 | 390 737 | 399 858 | 406 378 | 413 347 | 421 356 | 424 369 | 431 564 | 441 115 | 451 634 | 461 995 | 473 803 | 481 340 |
| Тюменская область | 588 945 | 595 813 | 610 247 | 621 636 | 632 374 | 641 339 | 646 028 | 655 797 | 670 063 | 686 185 | 704 345 | 721 309 | 730 563 |
| в том числе Ханты-Мансийский автономный округ – Югра | 303 771 | 307 172 | 313 415 | 318 495 | 323 626 | 329 262 | 330 690 | 334 760 | 340 790 | 347 665 | 355 578 | 362 729 | 365 673 |
| в том числе Ямало-Ненецкий автономный округ | 106 102 | 106 987 | 109 689 | 111 457 | 113 465 | 111 474 | 112 234 | 113 838 | 115 994 | 119 295 | 122 610 | 125 950 | 127 280 |
| Челябинская область | 231 473 | 232 891 | 238 386 | 243 263 | 247 350 | 253 622 | 254 539 | 258 427 | 264 572 | 270 824 | 277 559 | 285 567 | 290 308 |
| Сибирский федеральный округ | 1 342 601 | 1 352 988 | 1 386 741 | 1 413 961 | 1 435 978 | 1 469 158 | 1 478 639 | 1 502 005 | 1 538 280 | 1 576 156 | 1 615 544 | 1 658 711 | 1 681 506 |
| Республика Алтай | 7 571 | 7 607 | 7 787 | 7 883 | 8 143 | 8 446 | 8 585 | 8 742 | 9 121 | 9 426 | 9 749 | 9 970 | 10 169 |
| Республика Тыва | 23 827 | 24 221 | 25 203 | 26 113 | 27 217 | 28 913 | 29 676 | 30 601 | 32 077 | 33 951 | 35 799 | 38 110 | 39 720 |
| Республика Хакасия | 35 363 | 35 785 | 36 694 | 37 706 | 38 574 | 40 128 | 40 445 | 41 163 | 42 507 | 43 857 | 45 434 | 46 822 | 47 445 |
| Алтайский край | 140 190 | 140 841 | 144 140 | 146 742 | 148 484 | 152 163 | 153 127 | 155 451 | 159 210 | 162 869 | 166 524 | 171 182 | 173 573 |
| Красноярский край | 265 305 | 268 506 | 275 776 | 282 044 | 286 415 | 292 712 | 294 496 | 298 985 | 306 248 | 313 005 | 320 346 | 328 725 | 333 453 |
| Иркутская область | 184 988 | 185 144 | 190 420 | 194 727 | 198 194 | 203 682 | 205 287 | 208 926 | 214 026 | 219 666 | 226 043 | 232 269 | 233 836 |
| Кемеровская область – Кузбасс | 163 030 | 163 551 | 167 278 | 170 541 | 173 546 | 177 549 | 178 400 | 181 014 | 184 492 | 189 067 | 193 697 | 198 281 | 199 640 |
| Новосибирская область | 307 202 | 310 806 | 317 750 | 322 484 | 326 961 | 333 733 | 335 591 | 340 364 | 348 033 | 355 906 | 363 713 | 372 297 | 379 450 |
| Омская область | 133 387 | 134 031 | 137 096 | 139 658 | 141 426 | 144 028 | 144 799 | 147 319 | 151 092 | 155 087 | 158 827 | 163 251 | 165 313 |
| Томская область | 81 739 | 82 496 | 84 597 | 86 063 | 87 018 | 87 803 | 88 233 | 89 439 | 91 475 | 93 322 | 95 413 | 97 803 | 98 907 |
| Дальневосточный федеральный округ | 842 886 | 852 248 | 876 380 | 895 159 | 911 689 | 933 493 | 940 776 | 957 126 | 980 823 | 1 003 678 | 1 030 238 | 1 058 383 | 1 075 913 |
| Республика Бурятия | 62 832 | 63 705 | 65 683 | 67 328 | 68 983 | 70 926 | 71 643 | 73 114 | 75 009 | 77 218 | 79 372 | 82 095 | 84 354 |
| Республика Саха (Якутия) | 163 868 | 167 515 | 172 078 | 175 307 | 177 893 | 181 538 | 183 311 | 186 102 | 190 160 | 193 730 | 199 144 | 204 325 | 208 891 |
| Забайкальский край | 73 347 | 74 039 | 75 952 | 77 596 | 79 107 | 81 384 | 81 940 | 83 450 | 85 622 | 87 971 | 90 342 | 93 286 | 95 162 |
| Камчатский край | 35 245 | 35 092 | 36 014 | 36 664 | 37 487 | 38 187 | 38 510 | 39 262 | 39 938 | 40 727 | 41 328 | 42 159 | 42 275 |
| Приморский край | 188 770 | 190 107 | 195 765 | 200 122 | 203 611 | 208 784 | 210 416 | 214 506 | 220 891 | 226 867 | 233 063 | 238 801 | 242 712 |
| Хабаровский край | 139 047 | 140 973 | 144 926 | 148 018 | 150 881 | 153 997 | 155 049 | 157 419 | 160 620 | 164 074 | 168 265 | 172 883 | 174 460 |
| Амурская область | 78 415 | 79 039 | 81 568 | 83 807 | 85 615 | 88 826 | 89 591 | 91 428 | 94 422 | 97 034 | 99 891 | 102 894 | 104 942 |
| Магаданская область | 21 016 | 21 175 | 21 756 | 22 123 | 22 463 | 22 871 | 23 070 | 23 349 | 23 707 | 23 950 | 24 510 | 24 998 | 25 115 |
| Сахалинская область | 64 161 | 64 330 | 65 892 | 67 025 | 68 120 | 69 027 | 69 255 | 70 320 | 71 831 | 73 209 | 74 827 | 76 766 | 77 559 |
| Еврейская автономная область | 9 175 | 9 158 | 9 412 | 9 614 | 9 800 | 10 045 | 10 080 | 10 192 | 10 486 | 10 668 | 11 043 | 11 246 | 11 434 |
| Чукотский автономный округ | 7 010 | 7 115 | 7 335 | 7 554 | 7 730 | 7 908 | 7 910 | 7 985 | 8 137 | 8 228 | 8 454 | 8 930 | 9 008 |

ЗАДОЛЖЕННОСТЬ ПО ИЖК ПО ДДУ, ПРЕДОСТАВЛЕННЫМ ФИЗИЧЕСКИМ ЛИЦАМ – РЕЗИДЕНТАМ В РУБЛЯХ И ИНОСТРАННОЙ ВАЛЮТЕ,
В РАЗРЕЗЕ СУБЪЕКТОВ РОССИЙСКОЙ ФЕДЕРАЦИИ
(МЛН РУБ.)

Табл. 18

| | 01.08.2022 | 01.09.2022 | 01.10.2022 | 01.11.2022 | 01.12.2022 | 01.01.2023 | 01.02.2023 | 01.03.2023 | 01.04.2023 | 01.05.2023 | 01.06.2023 | 01.07.2023 | 01.08.2023 |
|---------------------------------------|------------------|------------------|------------------|------------------|------------------|------------------|------------------|------------------|------------------|------------------|------------------|------------------|------------------|
| Российская Федерация | 2 997 093 | 3 082 314 | 3 177 495 | 3 211 730 | 3 283 738 | 3 389 398 | 3 380 580 | 3 433 614 | 3 525 790 | 3 576 030 | 3 654 513 | 3 710 984 | 3 810 498 |
| Центральный федеральный округ | 1 180 944 | 1 214 097 | 1 244 179 | 1 245 556 | 1 264 856 | 1 292 549 | 1 281 128 | 1 295 963 | 1 321 126 | 1 326 607 | 1 343 247 | 1 352 923 | 1 377 637 |
| Белгородская область | 16 642 | 17 229 | 17 740 | 18 033 | 18 940 | 20 589 | 20 578 | 21 153 | 21 717 | 22 118 | 22 851 | 23 441 | 24 413 |
| Брянская область | 15 441 | 15 968 | 16 283 | 16 524 | 16 952 | 17 331 | 17 272 | 17 526 | 17 917 | 17 848 | 18 239 | 18 655 | 19 091 |
| Владимирская область | 18 895 | 19 582 | 20 287 | 20 469 | 20 861 | 21 355 | 21 195 | 21 418 | 21 913 | 22 177 | 22 505 | 22 538 | 23 107 |
| Воронежская область | 33 114 | 33 313 | 33 613 | 33 239 | 33 897 | 34 635 | 34 136 | 34 485 | 35 763 | 36 225 | 37 224 | 37 793 | 39 589 |
| Ивановская область | 9 915 | 10 352 | 10 734 | 10 823 | 11 165 | 11 861 | 11 946 | 12 157 | 12 517 | 12 717 | 12 824 | 12 722 | 13 049 |
| Калужская область | 18 867 | 19 016 | 19 585 | 19 594 | 19 710 | 20 230 | 19 924 | 20 170 | 20 709 | 20 975 | 21 434 | 21 818 | 22 413 |
| Костромская область | 6 439 | 6 595 | 6 777 | 6 887 | 6 867 | 7 048 | 7 063 | 7 292 | 7 572 | 7 736 | 7 991 | 8 122 | 8 376 |
| Курская область | 11 678 | 11 966 | 12 371 | 12 625 | 13 074 | 13 798 | 13 714 | 13 989 | 14 554 | 14 773 | 14 747 | 14 816 | 15 116 |
| Липецкая область | 11 956 | 12 383 | 12 751 | 12 787 | 12 990 | 13 453 | 13 197 | 13 387 | 13 529 | 13 492 | 13 603 | 13 758 | 14 198 |
| Московская область | 301 378 | 312 001 | 320 939 | 321 475 | 327 300 | 335 933 | 333 469 | 338 146 | 345 670 | 346 324 | 349 842 | 351 262 | 356 671 |
| Орловская область | 9 874 | 10 091 | 10 323 | 10 235 | 10 542 | 10 893 | 10 730 | 10 892 | 11 253 | 11 268 | 11 260 | 11 474 | 11 718 |
| Рязанская область | 21 313 | 21 612 | 22 146 | 22 452 | 22 863 | 23 558 | 23 720 | 23 918 | 24 664 | 24 938 | 25 339 | 25 547 | 26 169 |
| Смоленская область | 11 674 | 11 944 | 12 252 | 12 217 | 12 516 | 13 058 | 12 849 | 13 062 | 13 572 | 13 524 | 13 617 | 13 628 | 14 042 |
| Тамбовская область | 9 512 | 9 816 | 10 204 | 10 321 | 10 592 | 11 049 | 11 047 | 11 186 | 11 529 | 11 808 | 12 022 | 12 392 | 12 596 |
| Тверская область | 17 300 | 17 929 | 18 567 | 18 797 | 19 027 | 19 624 | 19 446 | 19 741 | 20 352 | 20 747 | 21 260 | 21 413 | 21 725 |
| Тульская область | 23 741 | 24 572 | 25 469 | 25 829 | 26 804 | 27 809 | 27 897 | 28 220 | 29 069 | 29 831 | 30 806 | 31 274 | 32 220 |
| Ярославская область | 15 396 | 15 903 | 16 707 | 16 855 | 17 043 | 17 425 | 17 397 | 17 743 | 18 386 | 18 908 | 19 208 | 19 521 | 19 661 |
| г. Москва | 627 809 | 643 824 | 657 431 | 656 395 | 663 714 | 672 895 | 665 549 | 671 475 | 680 438 | 681 198 | 688 474 | 692 749 | 703 482 |
| Северо-Западный федеральный округ | 438 673 | 447 660 | 457 425 | 460 466 | 467 963 | 475 027 | 473 172 | 478 675 | 488 895 | 492 336 | 496 406 | 496 597 | 501 473 |
| Республика Карелия | 9 638 | 9 636 | 9 739 | 9 826 | 9 964 | 10 383 | 10 343 | 10 398 | 10 587 | 10 590 | 10 739 | 10 628 | 10 892 |
| Республика Коми | 15 604 | 16 023 | 16 308 | 16 375 | 16 635 | 16 993 | 16 799 | 17 114 | 17 489 | 17 543 | 17 636 | 17 867 | 18 423 |
| Архангельская область | 22 727 | 23 338 | 24 248 | 24 886 | 25 922 | 27 689 | 27 819 | 28 369 | 29 333 | 29 827 | 30 227 | 30 426 | 30 812 |
| в том числе Ненецкий автономный округ | 976 | 975 | 996 | 998 | 1 024 | 1 068 | 1 060 | 1 062 | 1 096 | 1 122 | 1 134 | 1 146 | 1 125 |
| Вологодская область | 14 991 | 15 320 | 15 684 | 15 721 | 16 151 | 16 489 | 16 195 | 16 284 | 16 386 | 16 738 | 16 870 | 16 976 | 17 285 |
| Калининградская область | 16 105 | 16 128 | 16 351 | 16 348 | 16 239 | 15 587 | 15 505 | 15 658 | 16 385 | 16 587 | 16 952 | 17 405 | 18 038 |
| Ленинградская область | 57 598 | 59 344 | 61 334 | 62 151 | 63 876 | 65 368 | 65 392 | 66 382 | 68 397 | 68 725 | 69 501 | 69 961 | 70 733 |
| Мурманская область | 17 559 | 17 963 | 18 461 | 18 606 | 18 804 | 19 283 | 19 155 | 19 164 | 20 111 | 19 914 | 20 112 | 20 206 | 20 654 |
| Новгородская область | 7 132 | 7 322 | 7 525 | 7 552 | 7 698 | 8 081 | 7 965 | 8 251 | 8 438 | 8 497 | 8 634 | 8 674 | 8 923 |
| Псковская область | 7 331 | 7 518 | 7 758 | 7 830 | 8 104 | 8 348 | 8 318 | 8 577 | 9 073 | 9 173 | 9 301 | 9 487 | 9 611 |
| г. Санкт-Петербург | 269 987 | 275 067 | 280 017 | 281 169 | 284 572 | 286 808 | 285 680 | 288 478 | 292 696 | 294 741 | 296 435 | 294 968 | 296 103 |

| | 01.08.2022 | 01.09.2022 | 01.10.2022 | 01.11.2022 | 01.12.2022 | 01.01.2023 | 01.02.2023 | 01.03.2023 | 01.04.2023 | 01.05.2023 | 01.06.2023 | 01.07.2023 | 01.08.2023 |
|-------------------------------------|------------|------------|------------|------------|------------|------------|------------|------------|------------|------------|------------|------------|------------|
| Южный федеральный округ | 226 757 | 236 163 | 248 032 | 255 916 | 266 519 | 287 552 | 293 568 | 303 658 | 320 233 | 329 925 | 343 883 | 355 371 | 369 619 |
| Республика Адыгея (Адыгея) | 3 945 | 4 196 | 4 574 | 4 795 | 5 375 | 6 231 | 6 521 | 6 973 | 7 548 | 7 791 | 8 252 | 8 693 | 9 037 |
| Республика Калмыкия | 6 354 | 6 567 | 6 884 | 7 087 | 7 445 | 7 874 | 7 795 | 7 937 | 8 093 | 8 451 | 8 536 | 8 935 | 9 343 |
| Республика Крым | 10 990 | 10 944 | 11 273 | 11 361 | 11 185 | 11 325 | 11 227 | 11 285 | 11 622 | 12 468 | 13 279 | 13 798 | 14 270 |
| Краснодарский край | 102 608 | 108 499 | 115 569 | 120 877 | 127 594 | 142 815 | 147 772 | 154 944 | 165 805 | 170 727 | 178 443 | 183 965 | 189 580 |
| Астраханская область | 11 204 | 11 758 | 12 509 | 12 845 | 13 162 | 14 022 | 14 070 | 14 394 | 15 394 | 15 890 | 16 372 | 16 872 | 17 667 |
| Волгоградская область | 26 802 | 27 875 | 29 411 | 30 194 | 31 607 | 32 893 | 33 235 | 33 776 | 34 636 | 35 146 | 36 048 | 36 715 | 38 216 |
| Ростовская область | 61 698 | 63 066 | 64 416 | 65 297 | 66 751 | 68 740 | 69 225 | 70 520 | 73 176 | 75 388 | 78 679 | 81 845 | 86 795 |
| г. Севастополь | 3 155 | 3 258 | 3 395 | 3 458 | 3 402 | 3 652 | 3 722 | 3 830 | 3 959 | 4 065 | 4 273 | 4 548 | 4 710 |
| Северо-Кавказский федеральный округ | 54 748 | 56 917 | 59 532 | 60 895 | 63 306 | 68 189 | 68 939 | 71 177 | 74 335 | 76 240 | 79 239 | 81 547 | 84 963 |
| Республика Дагестан | 11 766 | 12 210 | 12 850 | 13 128 | 13 734 | 14 953 | 15 230 | 15 722 | 16 357 | 16 719 | 17 418 | 17 923 | 18 559 |
| Республика Ингушетия | 530 | 516 | 528 | 541 | 544 | 590 | 591 | 572 | 598 | 582 | 595 | 669 | 672 |
| Кабардино-Балкарская Республика | 4 317 | 4 516 | 4 643 | 4 688 | 4 877 | 5 084 | 5 104 | 5 311 | 5 568 | 5 791 | 5 905 | 5 939 | 6 125 |
| Карачаево-Черкесская Республика | 2 087 | 2 132 | 2 359 | 2 440 | 2 621 | 2 909 | 2 923 | 3 021 | 3 164 | 3 264 | 3 442 | 3 474 | 3 573 |
| Республика Северная Осетия – Алания | 6 227 | 6 542 | 6 794 | 6 992 | 7 295 | 8 067 | 8 166 | 8 557 | 9 265 | 9 655 | 10 188 | 10 472 | 10 767 |
| Чеченская Республика | 1 973 | 2 124 | 2 330 | 2 366 | 2 488 | 2 770 | 2 881 | 2 950 | 3 115 | 3 272 | 3 449 | 3 530 | 3 805 |
| Ставропольский край | 27 848 | 28 877 | 30 027 | 30 741 | 31 747 | 33 817 | 34 045 | 35 044 | 36 268 | 36 958 | 38 242 | 39 539 | 41 462 |
| Приволжский федеральный округ | 436 423 | 446 261 | 460 187 | 467 616 | 480 559 | 498 618 | 497 397 | 506 694 | 521 944 | 532 550 | 548 093 | 559 990 | 580 792 |
| Республика Башкортостан | 65 441 | 66 988 | 69 183 | 70 327 | 73 209 | 76 539 | 76 964 | 78 819 | 82 321 | 85 002 | 88 404 | 91 145 | 95 058 |
| Республика Марий Эл | 6 887 | 7 035 | 7 182 | 7 241 | 7 466 | 7 939 | 7 759 | 7 888 | 8 329 | 8 602 | 8 948 | 9 247 | 9 712 |
| Республика Мордовия | 10 442 | 10 707 | 11 102 | 11 141 | 11 514 | 12 247 | 12 306 | 12 683 | 13 004 | 13 161 | 13 414 | 13 799 | 14 174 |
| Республика Татарстан (Татарстан) | 79 163 | 80 709 | 82 896 | 84 253 | 86 370 | 88 912 | 88 231 | 89 526 | 92 610 | 94 066 | 96 900 | 99 119 | 103 567 |
| Удмуртская Республика | 31 970 | 32 632 | 33 860 | 35 004 | 36 261 | 37 200 | 37 166 | 37 675 | 38 245 | 38 559 | 39 502 | 39 739 | 40 749 |
| Чувашская Республика – Чувашия | 26 131 | 26 753 | 27 489 | 27 820 | 28 459 | 30 113 | 29 829 | 30 288 | 31 238 | 31 971 | 32 772 | 33 439 | 34 867 |
| Пермский край | 43 672 | 44 571 | 46 001 | 46 898 | 48 128 | 49 825 | 49 763 | 50 789 | 51 759 | 52 892 | 54 600 | 55 834 | 57 880 |
| Кировская область | 12 095 | 12 614 | 13 222 | 13 357 | 13 785 | 15 358 | 15 352 | 15 772 | 16 200 | 16 756 | 17 297 | 17 515 | 18 191 |
| Нижегородская область | 41 216 | 41 681 | 42 636 | 43 109 | 44 032 | 44 531 | 44 651 | 45 804 | 47 157 | 48 095 | 49 517 | 50 385 | 52 309 |
| Оренбургская область | 20 496 | 21 189 | 21 818 | 22 288 | 22 748 | 23 055 | 22 906 | 22 832 | 23 363 | 23 849 | 24 355 | 25 236 | 25 905 |
| Пензенская область | 24 719 | 25 316 | 26 356 | 26 595 | 27 328 | 28 309 | 28 338 | 29 057 | 29 929 | 30 323 | 31 111 | 31 798 | 32 969 |
| Самарская область | 35 620 | 36 375 | 37 252 | 37 626 | 38 155 | 39 403 | 39 280 | 40 305 | 41 621 | 42 446 | 43 455 | 44 492 | 46 329 |
| Саратовская область | 22 148 | 22 737 | 23 606 | 24 084 | 24 868 | 26 024 | 25 802 | 26 010 | 26 579 | 26 991 | 27 710 | 28 300 | 28 980 |
| Ульяновская область | 16 421 | 16 957 | 17 586 | 17 873 | 18 236 | 19 162 | 19 051 | 19 246 | 19 589 | 19 837 | 20 107 | 19 941 | 20 100 |

| | 01.08.2022 | 01.09.2022 | 01.10.2022 | 01.11.2022 | 01.12.2022 | 01.01.2023 | 01.02.2023 | 01.03.2023 | 01.04.2023 | 01.05.2023 | 01.06.2023 | 01.07.2023 | 01.08.2023 |
|--|------------|------------|------------|------------|------------|------------|------------|------------|------------|------------|------------|------------|------------|
| Уральский федеральный округ | 242 989 | 251 117 | 261 266 | 265 538 | 273 492 | 282 723 | 283 065 | 287 463 | 295 135 | 302 950 | 312 097 | 320 359 | 333 112 |
| Курганская область | 8 233 | 8 579 | 9 061 | 9 245 | 9 489 | 9 914 | 9 734 | 9 816 | 10 023 | 10 326 | 10 703 | 11 109 | 11 807 |
| Свердловская область | 85 405 | 87 959 | 91 478 | 92 688 | 95 889 | 98 441 | 98 712 | 100 707 | 103 716 | 106 600 | 109 467 | 112 286 | 116 384 |
| Тюменская область | 116 643 | 120 804 | 125 279 | 127 261 | 130 455 | 135 992 | 136 393 | 138 405 | 141 777 | 145 480 | 150 040 | 153 672 | 159 467 |
| в том числе Ханты-Мансийский автономный округ – Югра | 52 917 | 54 813 | 56 374 | 57 191 | 58 442 | 60 953 | 60 970 | 61 850 | 62 959 | 64 238 | 65 602 | 66 424 | 68 248 |
| в том числе Ямало-Ненецкий автономный округ | 23 411 | 24 300 | 25 309 | 25 557 | 26 000 | 26 933 | 26 750 | 26 774 | 27 165 | 28 311 | 29 223 | 30 106 | 31 449 |
| Челябинская область | 32 707 | 33 775 | 35 448 | 36 344 | 37 659 | 38 377 | 38 226 | 38 535 | 39 619 | 40 544 | 41 888 | 43 293 | 45 455 |
| Сибирский федеральный округ | 232 260 | 238 392 | 247 335 | 252 142 | 259 018 | 268 958 | 268 464 | 272 935 | 283 230 | 291 567 | 301 748 | 309 094 | 320 176 |
| Республика Алтай | 977 | 1 003 | 1 054 | 1 086 | 1 223 | 1 363 | 1 423 | 1 473 | 1 620 | 1 654 | 1 702 | 1 712 | 1 803 |
| Республика Тыва | 2 327 | 2 489 | 2 809 | 3 002 | 3 326 | 4 092 | 4 244 | 4 466 | 5 030 | 5 908 | 6 766 | 7 625 | 8 298 |
| Республика Хакасия | 4 943 | 5 299 | 5 659 | 5 971 | 6 273 | 6 996 | 7 015 | 7 236 | 7 856 | 8 255 | 8 652 | 8 872 | 9 275 |
| Алтайский край | 23 322 | 23 413 | 24 149 | 24 486 | 25 130 | 26 264 | 26 354 | 26 759 | 28 019 | 28 966 | 29 971 | 30 363 | 31 543 |
| Красноярский край | 54 213 | 55 899 | 57 899 | 59 217 | 60 572 | 62 786 | 61 964 | 62 450 | 64 368 | 66 186 | 68 213 | 70 305 | 72 726 |
| Иркутская область | 25 815 | 26 287 | 27 088 | 27 568 | 27 997 | 29 235 | 29 385 | 30 232 | 31 545 | 32 496 | 33 414 | 34 040 | 34 910 |
| Кемеровская область – Кузбасс | 28 788 | 29 613 | 30 823 | 31 527 | 32 413 | 33 843 | 33 725 | 34 274 | 35 025 | 36 025 | 37 113 | 37 594 | 38 924 |
| Новосибирская область | 63 693 | 65 046 | 67 108 | 67 644 | 69 370 | 69 992 | 69 815 | 71 026 | 73 784 | 75 775 | 78 700 | 80 777 | 83 764 |
| Омская область | 17 657 | 18 435 | 19 146 | 19 568 | 20 116 | 21 163 | 21 114 | 21 474 | 22 098 | 22 331 | 22 907 | 23 460 | 24 283 |
| Томская область | 10 525 | 10 908 | 11 600 | 12 073 | 12 598 | 13 224 | 13 426 | 13 545 | 13 887 | 13 971 | 14 309 | 14 346 | 14 648 |
| Дальневосточный федеральный округ | 184 300 | 191 708 | 199 540 | 203 602 | 208 025 | 215 781 | 214 846 | 217 051 | 220 891 | 223 856 | 229 799 | 235 102 | 242 726 |
| Республика Бурятия | 14 256 | 14 962 | 15 754 | 16 382 | 16 800 | 17 551 | 17 458 | 17 918 | 18 479 | 18 841 | 19 164 | 19 735 | 20 508 |
| Республика Саха (Якутия) | 35 284 | 37 067 | 38 432 | 38 863 | 39 405 | 41 032 | 41 063 | 41 082 | 40 689 | 40 674 | 41 832 | 42 725 | 44 023 |
| Забайкальский край | 12 282 | 12 847 | 13 252 | 13 588 | 13 776 | 14 103 | 13 799 | 14 051 | 14 799 | 15 319 | 15 843 | 16 516 | 17 107 |
| Камчатский край | 7 233 | 7 358 | 7 545 | 7 668 | 7 804 | 8 027 | 8 021 | 8 173 | 8 292 | 8 244 | 8 244 | 8 396 | 8 551 |
| Приморский край | 51 112 | 52 839 | 54 766 | 55 993 | 57 334 | 59 482 | 58 980 | 59 276 | 60 274 | 61 443 | 62 968 | 64 312 | 66 237 |
| Хабаровский край | 30 337 | 31 621 | 33 473 | 34 179 | 35 191 | 36 414 | 36 406 | 37 028 | 37 612 | 38 215 | 39 404 | 40 254 | 41 578 |
| Амурская область | 12 018 | 12 463 | 12 899 | 13 341 | 13 614 | 14 344 | 14 382 | 14 578 | 15 322 | 15 754 | 16 409 | 17 019 | 17 902 |
| Магаданская область | 4 466 | 4 604 | 4 705 | 4 707 | 4 814 | 4 956 | 4 966 | 4 942 | 4 946 | 4 848 | 4 925 | 4 989 | 5 076 |
| Сахалинская область | 14 380 | 14 801 | 15 375 | 15 436 | 15 669 | 16 094 | 16 029 | 16 223 | 16 623 | 16 707 | 16 974 | 17 020 | 17 429 |
| Еврейская автономная область | 1 377 | 1 489 | 1 641 | 1 682 | 1 764 | 1 861 | 1 847 | 1 874 | 1 950 | 1 947 | 2 139 | 2 157 | 2 290 |
| Чукотский автономный округ | 1 555 | 1 657 | 1 698 | 1 764 | 1 854 | 1 919 | 1 895 | 1 906 | 1 906 | 1 865 | 1 898 | 1 980 | 2 025 |

ПРОСРОЧЕННАЯ ЗАДОЛЖЕННОСТЬ ПО ИЖК, ПРЕДОСТАВЛЕННЫМ ФИЗИЧЕСКИМ ЛИЦАМ – РЕЗИДЕНТАМ В РУБЛЯХ И ИНОСТРАННОЙ ВАЛЮТЕ,
В РАЗРЕЗЕ СУБЪЕКТОВ РОССИЙСКОЙ ФЕДЕРАЦИИ
(МЛН РУБ.)

Табл. 19

| | 01.08.2022 | 01.09.2022 | 01.10.2022 | 01.11.2022 | 01.12.2022 | 01.01.2023 | 01.02.2023 | 01.03.2023 | 01.04.2023 | 01.05.2023 | 01.06.2023 | 01.07.2023 | 01.08.2023 |
|---------------------------------------|---------------|---------------|---------------|---------------|---------------|---------------|---------------|---------------|---------------|---------------|---------------|---------------|---------------|
| Российская Федерация | 58 239 | 59 108 | 59 098 | 59 276 | 59 395 | 58 716 | 59 633 | 60 686 | 59 520 | 59 732 | 60 077 | 60 001 | 60 074 |
| Центральный федеральный округ | 21 827 | 22 287 | 22 307 | 22 390 | 22 771 | 22 778 | 23 116 | 23 447 | 23 150 | 23 375 | 23 464 | 23 616 | 23 606 |
| Белгородская область | 252 | 255 | 256 | 256 | 272 | 263 | 287 | 287 | 286 | 283 | 388 | 388 | 388 |
| Брянская область | 179 | 187 | 190 | 189 | 182 | 179 | 183 | 183 | 185 | 192 | 214 | 214 | 217 |
| Владимирская область | 408 | 394 | 370 | 374 | 381 | 399 | 384 | 378 | 368 | 374 | 379 | 357 | 339 |
| Воронежская область | 1 011 | 1 029 | 1 029 | 1 028 | 1 023 | 915 | 911 | 917 | 920 | 900 | 922 | 904 | 917 |
| Ивановская область | 251 | 259 | 247 | 255 | 224 | 247 | 254 | 258 | 256 | 265 | 260 | 252 | 250 |
| Калужская область | 433 | 425 | 408 | 412 | 425 | 414 | 432 | 452 | 441 | 438 | 452 | 470 | 477 |
| Костромская область | 105 | 107 | 107 | 100 | 108 | 127 | 121 | 88 | 102 | 113 | 112 | 114 | 103 |
| Курская область | 214 | 200 | 194 | 186 | 186 | 180 | 183 | 185 | 175 | 175 | 183 | 194 | 193 |
| Липецкая область | 220 | 231 | 224 | 221 | 221 | 217 | 249 | 243 | 228 | 230 | 259 | 247 | 249 |
| Московская область | 6 206 | 6 239 | 6 192 | 6 222 | 6 263 | 6 350 | 6 437 | 6 599 | 6 515 | 6 585 | 6 603 | 6 711 | 6 872 |
| Орловская область | 123 | 129 | 149 | 151 | 155 | 148 | 147 | 145 | 140 | 151 | 148 | 151 | 142 |
| Рязанская область | 263 | 284 | 314 | 310 | 304 | 303 | 300 | 296 | 287 | 296 | 287 | 273 | 275 |
| Смоленская область | 277 | 271 | 282 | 271 | 261 | 259 | 261 | 277 | 271 | 249 | 283 | 295 | 293 |
| Тамбовская область | 141 | 168 | 168 | 183 | 190 | 184 | 192 | 196 | 212 | 213 | 233 | 285 | 286 |
| Тверская область | 384 | 374 | 376 | 379 | 364 | 368 | 374 | 368 | 314 | 321 | 322 | 354 | 341 |
| Тульская область | 335 | 350 | 366 | 374 | 383 | 365 | 381 | 405 | 392 | 386 | 392 | 379 | 396 |
| Ярославская область | 436 | 427 | 439 | 439 | 442 | 437 | 435 | 433 | 429 | 438 | 451 | 451 | 437 |
| г. Москва | 10 587 | 10 956 | 10 995 | 11 042 | 11 387 | 11 422 | 11 585 | 11 737 | 11 630 | 11 767 | 11 577 | 11 578 | 11 432 |
| Северо-Западный федеральный округ | 6 242 | 6 361 | 6 386 | 6 449 | 6 492 | 6 499 | 6 512 | 6 644 | 6 607 | 6 591 | 6 744 | 6 689 | 6 759 |
| Республика Карелия | 89 | 87 | 94 | 85 | 85 | 98 | 93 | 99 | 98 | 115 | 117 | 128 | 125 |
| Республика Коми | 278 | 289 | 318 | 313 | 315 | 307 | 303 | 309 | 303 | 289 | 297 | 271 | 261 |
| Архангельская область | 209 | 208 | 208 | 196 | 200 | 201 | 204 | 213 | 201 | 193 | 192 | 186 | 205 |
| в том числе Ненецкий автономный округ | 6 | 7 | 6 | 6 | 9 | 9 | 9 | 9 | 10 | 8 | 8 | 10 | 13 |
| Вологодская область | 283 | 299 | 280 | 302 | 294 | 289 | 303 | 306 | 314 | 315 | 320 | 321 | 314 |
| Калининградская область | 1 531 | 1 542 | 1 540 | 1 537 | 1 541 | 1 532 | 1 555 | 1 516 | 1 516 | 1 512 | 1 543 | 1 544 | 1 552 |
| Ленинградская область | 788 | 790 | 787 | 822 | 845 | 896 | 872 | 889 | 871 | 885 | 956 | 965 | 973 |
| Мурманская область | 175 | 173 | 176 | 170 | 178 | 191 | 184 | 200 | 189 | 182 | 177 | 177 | 173 |
| Новгородская область | 83 | 82 | 76 | 79 | 79 | 81 | 90 | 92 | 89 | 88 | 82 | 91 | 90 |
| Псковская область | 111 | 113 | 109 | 108 | 103 | 100 | 99 | 108 | 116 | 121 | 124 | 118 | 116 |
| г. Санкт-Петербург | 2 696 | 2 777 | 2 798 | 2 838 | 2 851 | 2 804 | 2 808 | 2 912 | 2 910 | 2 892 | 2 936 | 2 887 | 2 949 |

| | 01.08.2022 | 01.09.2022 | 01.10.2022 | 01.11.2022 | 01.12.2022 | 01.01.2023 | 01.02.2023 | 01.03.2023 | 01.04.2023 | 01.05.2023 | 01.06.2023 | 01.07.2023 | 01.08.2023 |
|-------------------------------------|------------|------------|------------|------------|------------|------------|------------|------------|------------|------------|------------|------------|------------|
| Южный федеральный округ | 5 044 | 5 094 | 5 030 | 5 115 | 5 148 | 5 057 | 5 161 | 5 330 | 5 198 | 5 253 | 5 336 | 5 386 | 5 320 |
| Республика Адыгея (Адыгея) | 160 | 159 | 154 | 154 | 155 | 146 | 150 | 158 | 157 | 178 | 158 | 159 | 149 |
| Республика Калмыкия | 103 | 103 | 104 | 106 | 106 | 103 | 106 | 114 | 112 | 119 | 117 | 121 | 118 |
| Республика Крым | 63 | 64 | 67 | 75 | 83 | 82 | 93 | 97 | 57 | 56 | 54 | 52 | 52 |
| Краснодарский край | 2 306 | 2 373 | 2 354 | 2 405 | 2 435 | 2 445 | 2 526 | 2 610 | 2 621 | 2 639 | 2 735 | 2 840 | 2 775 |
| Астраханская область | 319 | 323 | 325 | 339 | 332 | 285 | 282 | 289 | 279 | 270 | 276 | 270 | 285 |
| Волгоградская область | 537 | 551 | 529 | 536 | 525 | 527 | 520 | 540 | 509 | 519 | 497 | 490 | 483 |
| Ростовская область | 1 535 | 1 503 | 1 479 | 1 485 | 1 498 | 1 451 | 1 465 | 1 495 | 1 445 | 1 455 | 1 478 | 1 421 | 1 423 |
| г. Севастополь | 20 | 18 | 17 | 15 | 15 | 18 | 18 | 27 | 18 | 18 | 21 | 34 | 36 |
| Северо-Кавказский федеральный округ | 2 629 | 2 647 | 2 707 | 2 709 | 2 691 | 2 687 | 2 760 | 2 852 | 2 787 | 2 882 | 2 701 | 2 725 | 2 841 |
| Республика Дагестан | 465 | 477 | 471 | 469 | 467 | 507 | 545 | 575 | 564 | 623 | 632 | 709 | 771 |
| Республика Ингушетия | 41 | 39 | 63 | 63 | 65 | 64 | 65 | 63 | 61 | 63 | 65 | 62 | 67 |
| Кабардино-Балкарская Республика | 200 | 192 | 211 | 210 | 208 | 200 | 213 | 214 | 204 | 210 | 220 | 221 | 232 |
| Карачаево-Черкесская Республика | 456 | 453 | 448 | 442 | 440 | 428 | 434 | 438 | 423 | 435 | 240 | 236 | 237 |
| Республика Северная Осетия – Алания | 485 | 494 | 504 | 503 | 515 | 510 | 512 | 519 | 516 | 531 | 526 | 479 | 492 |
| Чеченская Республика | 191 | 192 | 193 | 195 | 194 | 189 | 199 | 214 | 212 | 221 | 236 | 223 | 242 |
| Ставропольский край | 791 | 800 | 819 | 826 | 802 | 789 | 790 | 829 | 807 | 799 | 783 | 796 | 799 |
| Приволжский федеральный округ | 8 450 | 8 500 | 8 565 | 8 654 | 8 551 | 8 328 | 8 532 | 8 695 | 8 357 | 8 353 | 8 400 | 8 378 | 8 364 |
| Республика Башкортостан | 1 293 | 1 318 | 1 337 | 1 366 | 1 362 | 1 305 | 1 348 | 1 376 | 1 341 | 1 319 | 1 356 | 1 327 | 1 314 |
| Республика Марий Эл | 121 | 106 | 103 | 103 | 97 | 95 | 89 | 97 | 89 | 88 | 92 | 96 | 98 |
| Республика Мордовия | 106 | 102 | 106 | 117 | 119 | 118 | 115 | 124 | 111 | 114 | 112 | 108 | 103 |
| Республика Татарстан (Татарстан) | 1 219 | 1 217 | 1 290 | 1 249 | 1 211 | 1 196 | 1 224 | 1 239 | 1 186 | 1 188 | 1 179 | 1 201 | 1 175 |
| Удмуртская Республика | 441 | 448 | 447 | 463 | 465 | 439 | 445 | 488 | 475 | 475 | 474 | 475 | 473 |
| Чувашская Республика – Чувашия | 298 | 303 | 303 | 310 | 293 | 289 | 291 | 292 | 270 | 263 | 277 | 282 | 272 |
| Пермский край | 1 067 | 1 063 | 1 038 | 1 046 | 1 025 | 1 000 | 1 033 | 1 041 | 1 041 | 1 046 | 1 077 | 1 097 | 1 113 |
| Кировская область | 287 | 290 | 304 | 308 | 319 | 329 | 352 | 355 | 345 | 387 | 352 | 348 | 341 |
| Нижегородская область | 803 | 839 | 808 | 832 | 830 | 777 | 808 | 806 | 773 | 766 | 768 | 752 | 778 |
| Оренбургская область | 536 | 559 | 594 | 602 | 601 | 564 | 568 | 561 | 557 | 551 | 551 | 558 | 568 |
| Пензенская область | 213 | 219 | 242 | 246 | 233 | 230 | 236 | 241 | 218 | 207 | 217 | 219 | 219 |
| Самарская область | 1 168 | 1 164 | 1 143 | 1 156 | 1 147 | 1 133 | 1 152 | 1 187 | 1 130 | 1 125 | 1 089 | 1 077 | 1 090 |
| Саратовская область | 673 | 651 | 643 | 652 | 653 | 667 | 687 | 691 | 650 | 641 | 664 | 641 | 628 |
| Ульяновская область | 225 | 222 | 206 | 205 | 196 | 187 | 184 | 197 | 174 | 183 | 191 | 195 | 193 |

| | 01.08.2022 | 01.09.2022 | 01.10.2022 | 01.11.2022 | 01.12.2022 | 01.01.2023 | 01.02.2023 | 01.03.2023 | 01.04.2023 | 01.05.2023 | 01.06.2023 | 01.07.2023 | 01.08.2023 |
|--|------------|------------|------------|------------|------------|------------|------------|------------|------------|------------|------------|------------|------------|
| Уральский федеральный округ | 5 057 | 5 062 | 4 980 | 4 934 | 4 843 | 4 701 | 4 777 | 4 837 | 4 657 | 4 614 | 4 714 | 4 652 | 4 592 |
| Курганская область | 178 | 184 | 179 | 181 | 184 | 170 | 172 | 173 | 163 | 159 | 154 | 153 | 149 |
| Свердловская область | 1780 | 1801 | 1774 | 1726 | 1721 | 1669 | 1712 | 1772 | 1668 | 1656 | 1652 | 1661 | 1642 |
| Тюменская область | 1904 | 1887 | 1872 | 1879 | 1802 | 1744 | 1763 | 1767 | 1735 | 1715 | 1776 | 1734 | 1715 |
| в том числе Ханты-Мансийский автономный округ – Югра | 977 | 982 | 965 | 951 | 932 | 907 | 927 | 928 | 897 | 901 | 931 | 916 | 883 |
| в том числе Ямало-Ненецкий автономный округ | 262 | 255 | 257 | 264 | 255 | 253 | 256 | 266 | 268 | 256 | 253 | 236 | 234 |
| Челябинская область | 1195 | 1191 | 1156 | 1148 | 1136 | 1118 | 1130 | 1125 | 1090 | 1084 | 1132 | 1103 | 1086 |
| Сибирский федеральный округ | 6 180 | 6 248 | 6 145 | 6 070 | 5 972 | 5 892 | 5 954 | 6 021 | 5 965 | 5 911 | 5 962 | 5 843 | 5 847 |
| Республика Алтай | 75 | 71 | 63 | 64 | 64 | 61 | 61 | 65 | 59 | 57 | 52 | 48 | 48 |
| Республика Тыва | 109 | 109 | 100 | 101 | 104 | 98 | 98 | 97 | 94 | 94 | 123 | 123 | 124 |
| Республика Хакасия | 141 | 140 | 140 | 125 | 122 | 134 | 134 | 144 | 140 | 145 | 144 | 151 | 145 |
| Алтайский край | 481 | 476 | 460 | 439 | 434 | 433 | 445 | 464 | 464 | 463 | 446 | 432 | 437 |
| Красноярский край | 1856 | 1837 | 1816 | 1769 | 1699 | 1622 | 1628 | 1649 | 1680 | 1646 | 1646 | 1585 | 1548 |
| Иркутская область | 976 | 990 | 957 | 967 | 977 | 951 | 963 | 965 | 936 | 922 | 949 | 941 | 942 |
| Кемеровская область – Кузбасс | 580 | 583 | 597 | 587 | 580 | 573 | 575 | 569 | 530 | 529 | 569 | 563 | 572 |
| Новосибирская область | 1316 | 1369 | 1390 | 1388 | 1358 | 1391 | 1422 | 1415 | 1409 | 1388 | 1375 | 1341 | 1357 |
| Омская область | 421 | 435 | 391 | 398 | 399 | 395 | 395 | 408 | 410 | 430 | 418 | 420 | 428 |
| Томская область | 223 | 238 | 232 | 233 | 235 | 234 | 233 | 243 | 243 | 236 | 239 | 238 | 245 |
| Дальневосточный федеральный округ | 2 811 | 2 909 | 2 977 | 2 956 | 2 927 | 2 775 | 2 823 | 2 861 | 2 798 | 2 752 | 2 757 | 2 712 | 2 744 |
| Республика Бурятия | 297 | 304 | 307 | 303 | 298 | 290 | 289 | 293 | 281 | 273 | 280 | 270 | 282 |
| Республика Саха (Якутия) | 774 | 791 | 774 | 748 | 742 | 711 | 692 | 693 | 699 | 665 | 654 | 629 | 614 |
| Забайкальский край | 322 | 314 | 309 | 310 | 293 | 254 | 265 | 254 | 251 | 250 | 245 | 239 | 237 |
| Камчатский край | 67 | 74 | 84 | 78 | 76 | 76 | 78 | 79 | 73 | 67 | 62 | 66 | 77 |
| Приморский край | 460 | 478 | 528 | 532 | 548 | 511 | 526 | 544 | 528 | 538 | 538 | 515 | 520 |
| Хабаровский край | 386 | 429 | 438 | 444 | 431 | 416 | 438 | 457 | 450 | 445 | 441 | 420 | 440 |
| Амурская область | 217 | 216 | 223 | 224 | 219 | 209 | 218 | 229 | 217 | 214 | 217 | 230 | 241 |
| Магаданская область | 56 | 57 | 52 | 62 | 62 | 64 | 61 | 61 | 54 | 57 | 69 | 70 | 67 |
| Сахалинская область | 159 | 168 | 183 | 179 | 186 | 172 | 184 | 181 | 177 | 177 | 178 | 199 | 195 |
| Еврейская автономная область | 64 | 69 | 71 | 69 | 66 | 64 | 64 | 59 | 57 | 56 | 56 | 59 | 56 |
| Чукотский автономный округ | 9 | 9 | 9 | 7 | 7 | 8 | 8 | 12 | 12 | 9 | 16 | 16 | 16 |

ПРОСРОЧЕННАЯ ЗАДОЛЖЕННОСТЬ ПО ИЖК ПО ДДУ, ПРЕДОСТАВЛЕННЫМ ФИЗИЧЕСКИМ ЛИЦАМ – РЕЗИДЕНТАМ В РУБЛЯХ И ИНОСТРАННОЙ ВАЛЮТЕ,
В РАЗРЕЗЕ СУБЪЕКТОВ РОССИЙСКОЙ ФЕДЕРАЦИИ
(МЛН РУБ.)

Табл. 20

| | 01.08.2022 | 01.09.2022 | 01.10.2022 | 01.11.2022 | 01.12.2022 | 01.01.2023 | 01.02.2023 | 01.03.2023 | 01.04.2023 | 01.05.2023 | 01.06.2023 | 01.07.2023 | 01.08.2023 |
|---------------------------------------|--------------|--------------|--------------|--------------|--------------|--------------|--------------|--------------|--------------|--------------|--------------|--------------|--------------|
| Российская Федерация | 4 818 | 4 930 | 4 936 | 4 967 | 4 931 | 4 758 | 4 902 | 4 987 | 4 962 | 4 932 | 5 023 | 5 074 | 5 104 |
| Центральный федеральный округ | 1 801 | 1 848 | 1 858 | 1 842 | 1 808 | 1 799 | 1 845 | 1 881 | 1 878 | 1 888 | 1 856 | 1 823 | 1 801 |
| Белгородская область | 23 | 23 | 23 | 23 | 23 | 22 | 22 | 21 | 21 | 21 | 21 | 21 | 22 |
| Брянская область | 10 | 10 | 8 | 8 | 6 | 6 | 11 | 11 | 11 | 10 | 11 | 8 | 7 |
| Владимирская область | 27 | 28 | 23 | 24 | 23 | 23 | 23 | 24 | 26 | 27 | 28 | 27 | 24 |
| Воронежская область | 225 | 213 | 219 | 217 | 205 | 179 | 179 | 165 | 180 | 178 | 183 | 158 | 157 |
| Ивановская область | 73 | 78 | 76 | 84 | 76 | 93 | 93 | 93 | 95 | 104 | 106 | 92 | 89 |
| Калужская область | 57 | 53 | 51 | 53 | 51 | 48 | 48 | 47 | 44 | 43 | 44 | 43 | 44 |
| Костромская область | 10 | 11 | 10 | 10 | 11 | 46 | 44 | 8 | 9 | 9 | 9 | 7 | 7 |
| Курская область | 11 | 8 | 8 | 7 | 7 | 7 | 7 | 7 | 7 | 5 | 7 | 7 | 5 |
| Липецкая область | 17 | 16 | 16 | 16 | 16 | 16 | 16 | 16 | 16 | 16 | 16 | 22 | 16 |
| Московская область | 428 | 409 | 409 | 412 | 421 | 402 | 406 | 465 | 431 | 474 | 468 | 473 | 475 |
| Орловская область | 16 | 23 | 29 | 29 | 29 | 28 | 28 | 28 | 27 | 32 | 31 | 26 | 23 |
| Рязанская область | 46 | 46 | 59 | 54 | 57 | 57 | 56 | 53 | 59 | 59 | 54 | 38 | 38 |
| Смоленская область | 25 | 26 | 28 | 26 | 23 | 22 | 23 | 31 | 36 | 22 | 22 | 23 | 23 |
| Тамбовская область | 23 | 24 | 24 | 28 | 27 | 21 | 21 | 21 | 21 | 21 | 21 | 21 | 21 |
| Тверская область | 31 | 31 | 34 | 34 | 31 | 31 | 32 | 32 | 40 | 42 | 42 | 43 | 40 |
| Тульская область | 18 | 24 | 22 | 22 | 29 | 24 | 25 | 33 | 27 | 27 | 26 | 25 | 25 |
| Ярославская область | 64 | 63 | 63 | 65 | 65 | 60 | 57 | 57 | 57 | 59 | 54 | 50 | 53 |
| г. Москва | 697 | 762 | 756 | 731 | 708 | 713 | 755 | 768 | 771 | 738 | 714 | 738 | 734 |
| Северо-Западный федеральный округ | 584 | 613 | 620 | 616 | 635 | 605 | 619 | 657 | 651 | 626 | 643 | 667 | 643 |
| Республика Карелия | 8 | 8 | 8 | 8 | 8 | 8 | 8 | 8 | 8 | 10 | 13 | 22 | 23 |
| Республика Коми | 29 | 33 | 33 | 28 | 30 | 29 | 30 | 30 | 30 | 25 | 22 | 18 | 18 |
| Архангельская область | 13 | 13 | 14 | 13 | 13 | 16 | 16 | 23 | 22 | 19 | 16 | 17 | 16 |
| в том числе Ненецкий автономный округ | 0 | 0 | 0 | 0 | 0 | 0 | 0 | 0 | 0 | 0 | 0 | 2 | 2 |
| Вологодская область | 13 | 23 | 17 | 19 | 19 | 20 | 20 | 20 | 21 | 29 | 29 | 32 | 32 |
| Калининградская область | 16 | 17 | 15 | 14 | 13 | 16 | 17 | 15 | 17 | 25 | 28 | 27 | 27 |
| Ленинградская область | 107 | 111 | 115 | 111 | 117 | 103 | 109 | 120 | 113 | 115 | 125 | 127 | 131 |
| Мурманская область | 15 | 15 | 15 | 14 | 15 | 16 | 16 | 17 | 25 | 24 | 18 | 17 | 14 |
| Новгородская область | 20 | 20 | 20 | 20 | 21 | 21 | 20 | 23 | 23 | 21 | 17 | 21 | 20 |
| Псковская область | 2 | 2 | 2 | 3 | 3 | 3 | 3 | 7 | 7 | 7 | 7 | 7 | 7 |
| г. Санкт-Петербург | 360 | 370 | 380 | 385 | 395 | 374 | 379 | 394 | 385 | 351 | 367 | 378 | 354 |

| | 01.08.2022 | 01.09.2022 | 01.10.2022 | 01.11.2022 | 01.12.2022 | 01.01.2023 | 01.02.2023 | 01.03.2023 | 01.04.2023 | 01.05.2023 | 01.06.2023 | 01.07.2023 | 01.08.2023 |
|-------------------------------------|------------|------------|------------|------------|------------|------------|------------|------------|------------|------------|------------|------------|------------|
| Южный федеральный округ | 644 | 665 | 669 | 684 | 698 | 703 | 732 | 673 | 688 | 714 | 758 | 814 | 810 |
| Республика Адыгея (Адыгея) | 24 | 25 | 13 | 12 | 13 | 12 | 20 | 19 | 19 | 19 | 30 | 21 | 21 |
| Республика Калмыкия | 6 | 6 | 6 | 6 | 6 | 6 | 6 | 5 | 5 | 14 | 14 | 20 | 20 |
| Республика Крым | 7 | 7 | 4 | 5 | 5 | 4 | 6 | 5 | 5 | 5 | 3 | 3 | 4 |
| Краснодарский край | 405 | 422 | 436 | 456 | 466 | 485 | 506 | 451 | 469 | 468 | 496 | 555 | 549 |
| Астраханская область | 20 | 24 | 24 | 22 | 22 | 14 | 14 | 15 | 15 | 15 | 14 | 13 | 14 |
| Волгоградская область | 34 | 40 | 42 | 38 | 36 | 34 | 34 | 31 | 32 | 39 | 34 | 31 | 37 |
| Ростовская область | 139 | 135 | 137 | 138 | 145 | 137 | 135 | 136 | 134 | 144 | 154 | 156 | 152 |
| г. Севастополь | 9 | 7 | 7 | 7 | 7 | 10 | 10 | 10 | 10 | 10 | 13 | 14 | 14 |
| Северо-Кавказский федеральный округ | 140 | 136 | 133 | 132 | 127 | 118 | 119 | 117 | 135 | 133 | 112 | 100 | 118 |
| Республика Дагестан | 12 | 13 | 12 | 11 | 11 | 9 | 9 | 10 | 11 | 10 | 9 | 9 | 9 |
| Республика Ингушетия | 0 | 0 | 0 | 0 | 0 | 0 | 0 | 0 | 0 | 0 | 0 | 0 | 0 |
| Кабардино-Балкарская Республика | 13 | 13 | 10 | 11 | 9 | 7 | 7 | 7 | 7 | 6 | 7 | 7 | 7 |
| Карачаево-Черкесская Республика | 4 | 4 | 4 | 5 | 5 | 3 | 3 | 3 | 3 | 3 | 3 | 3 | 3 |
| Республика Северная Осетия – Алания | 42 | 41 | 41 | 36 | 36 | 36 | 36 | 35 | 39 | 38 | 34 | 18 | 25 |
| Чеченская Республика | 2 | 2 | 2 | 2 | 2 | 2 | 2 | 2 | 2 | 2 | 2 | 2 | 2 |
| Ставропольский край | 67 | 63 | 64 | 66 | 63 | 62 | 62 | 61 | 73 | 73 | 58 | 62 | 72 |
| Приволжский федеральный округ | 667 | 654 | 659 | 680 | 654 | 569 | 599 | 638 | 607 | 594 | 572 | 607 | 626 |
| Республика Башкортостан | 106 | 108 | 104 | 107 | 110 | 103 | 112 | 134 | 116 | 106 | 105 | 110 | 116 |
| Республика Марий Эл | 5 | 4 | 3 | 2 | 2 | 2 | 2 | 2 | 2 | 2 | 5 | 5 | 5 |
| Республика Мордовия | 6 | 6 | 6 | 8 | 8 | 3 | 3 | 7 | 7 | 7 | 7 | 7 | 7 |
| Республика Татарстан (Татарстан) | 52 | 50 | 65 | 59 | 55 | 43 | 52 | 54 | 48 | 45 | 49 | 51 | 57 |
| Удмуртская Республика | 10 | 10 | 13 | 13 | 13 | 10 | 11 | 16 | 15 | 18 | 18 | 22 | 20 |
| Чувашская Республика – Чувашия | 65 | 58 | 57 | 54 | 54 | 47 | 47 | 46 | 45 | 38 | 4 | 10 | 10 |
| Пермский край | 127 | 122 | 115 | 115 | 108 | 102 | 105 | 100 | 108 | 106 | 110 | 116 | 120 |
| Кировская область | 31 | 34 | 36 | 35 | 33 | 30 | 30 | 30 | 27 | 29 | 27 | 26 | 24 |
| Нижегородская область | 48 | 49 | 49 | 78 | 78 | 45 | 50 | 49 | 45 | 45 | 44 | 43 | 42 |
| Оренбургская область | 31 | 41 | 41 | 40 | 29 | 25 | 25 | 27 | 30 | 31 | 30 | 30 | 35 |
| Пензенская область | 26 | 22 | 23 | 23 | 22 | 22 | 24 | 23 | 14 | 20 | 21 | 26 | 22 |
| Самарская область | 70 | 67 | 67 | 65 | 63 | 60 | 58 | 61 | 64 | 63 | 67 | 77 | 81 |
| Саратовская область | 74 | 67 | 65 | 66 | 63 | 62 | 66 | 75 | 73 | 71 | 70 | 63 | 67 |
| Ульяновская область | 18 | 16 | 15 | 15 | 15 | 14 | 14 | 14 | 12 | 13 | 14 | 21 | 20 |

| | 01.08.2022 | 01.09.2022 | 01.10.2022 | 01.11.2022 | 01.12.2022 | 01.01.2023 | 01.02.2023 | 01.03.2023 | 01.04.2023 | 01.05.2023 | 01.06.2023 | 01.07.2023 | 01.08.2023 |
|--|------------|------------|------------|------------|------------|------------|------------|------------|------------|------------|------------|------------|------------|
| Уральский федеральный округ | 282 | 266 | 253 | 268 | 271 | 255 | 270 | 291 | 272 | 254 | 296 | 294 | 283 |
| Курганская область | 12 | 13 | 10 | 16 | 16 | 16 | 15 | 16 | 16 | 15 | 12 | 5 | 5 |
| Свердловская область | 89 | 94 | 95 | 97 | 105 | 95 | 101 | 124 | 117 | 104 | 114 | 119 | 122 |
| Тюменская область | 116 | 98 | 87 | 91 | 92 | 89 | 99 | 95 | 92 | 90 | 111 | 114 | 98 |
| в том числе Ханты-Мансийский автономный округ – Югра | 74 | 59 | 56 | 59 | 58 | 57 | 67 | 65 | 64 | 66 | 76 | 79 | 74 |
| в том числе Ямало-Ненецкий автономный округ | 12 | 11 | 11 | 10 | 11 | 10 | 9 | 9 | 8 | 4 | 4 | 3 | 3 |
| Челябинская область | 66 | 61 | 61 | 63 | 58 | 56 | 55 | 56 | 47 | 45 | 59 | 56 | 59 |
| Сибирский федеральный округ | 500 | 515 | 511 | 520 | 519 | 497 | 513 | 510 | 514 | 509 | 562 | 562 | 592 |
| Республика Алтай | 4 | 4 | 2 | 1 | 1 | 1 | 1 | 3 | 0 | 0 | 0 | 0 | 0 |
| Республика Тыва | 2 | 4 | 4 | 8 | 8 | 8 | 8 | 8 | 8 | 8 | 13 | 8 | 8 |
| Республика Хакасия | 9 | 10 | 10 | 14 | 13 | 16 | 16 | 17 | 22 | 18 | 18 | 27 | 30 |
| Алтайский край | 32 | 27 | 30 | 34 | 31 | 29 | 35 | 27 | 35 | 37 | 39 | 34 | 34 |
| Красноярский край | 121 | 121 | 119 | 118 | 113 | 109 | 110 | 108 | 113 | 110 | 110 | 112 | 117 |
| Иркутская область | 42 | 43 | 45 | 47 | 55 | 62 | 62 | 58 | 56 | 59 | 84 | 78 | 79 |
| Кемеровская область – Кузбасс | 15 | 18 | 19 | 19 | 18 | 24 | 25 | 25 | 27 | 27 | 35 | 38 | 42 |
| Новосибирская область | 216 | 225 | 231 | 225 | 228 | 202 | 208 | 213 | 206 | 203 | 214 | 221 | 235 |
| Омская область | 37 | 41 | 30 | 30 | 28 | 24 | 24 | 24 | 21 | 21 | 25 | 19 | 19 |
| Томская область | 21 | 22 | 22 | 25 | 25 | 23 | 25 | 26 | 26 | 26 | 25 | 25 | 28 |
| Дальневосточный федеральный округ | 200 | 233 | 235 | 226 | 220 | 212 | 206 | 220 | 218 | 216 | 224 | 209 | 231 |
| Республика Бурятия | 6 | 12 | 12 | 12 | 11 | 12 | 12 | 13 | 13 | 13 | 13 | 13 | 13 |
| Республика Саха (Якутия) | 103 | 107 | 106 | 101 | 98 | 96 | 88 | 89 | 92 | 93 | 89 | 73 | 73 |
| Забайкальский край | 3 | 7 | 7 | 12 | 10 | 8 | 8 | 8 | 8 | 8 | 10 | 7 | 7 |
| Камчатский край | 2 | 2 | 1 | 0 | 0 | 0 | 1 | 1 | 4 | 4 | 5 | 6 | 4 |
| Приморский край | 25 | 26 | 26 | 24 | 25 | 25 | 26 | 29 | 29 | 27 | 33 | 33 | 37 |
| Хабаровский край | 17 | 35 | 38 | 34 | 32 | 34 | 37 | 38 | 37 | 36 | 39 | 39 | 58 |
| Амурская область | 21 | 21 | 21 | 21 | 21 | 16 | 16 | 16 | 16 | 16 | 16 | 16 | 17 |
| Магаданская область | 4 | 3 | 3 | 3 | 3 | 3 | 0 | 0 | 0 | 0 | 0 | 0 | 0 |
| Сахалинская область | 13 | 14 | 16 | 14 | 14 | 13 | 13 | 17 | 11 | 11 | 11 | 11 | 10 |
| Еврейская автономная область | 2 | 2 | 2 | 2 | 2 | 2 | 2 | 2 | 2 | 2 | 2 | 5 | 5 |
| Чукотский автономный округ | 2 | 2 | 2 | 2 | 2 | 2 | 2 | 6 | 6 | 6 | 6 | 6 | 6 |

СРЕДНЕВЗВЕШЕННАЯ ПРОЦЕНТНАЯ СТАВКА ПО ИЖК, ПРЕДОСТАВЛЕННЫМ ФИЗИЧЕСКИМ ЛИЦАМ – РЕЗИДЕНТАМ В РУБЛЯХ В ТЕЧЕНИЕ МЕСЯЦА,
В РАЗРЕЗЕ СУБЪЕКТОВ РОССИЙСКОЙ ФЕДЕРАЦИИ
(% ГОДОВЫХ)

Табл. 21

| | 2022 г. | | | | | | 2023 г. | | | | | | |
|--|-------------|-------------|-------------|-------------|-------------|-------------|-------------|-------------|-------------|-------------|-------------|-------------|-------------|
| | Июль | Август | Сентябрь | Октябрь | Ноябрь | Декабрь | Январь | Февраль | Март | Апрель | Май | Июнь | Июль |
| Российская Федерация | 6,67 | 6,67 | 6,71 | 7,38 | 7,11 | 6,65 | 7,86 | 8,05 | 8,18 | 8,52 | 8,40 | 8,45 | 8,25 |
| Центральный федеральный округ | 6,24 | 6,20 | 6,36 | 7,26 | 6,78 | 6,38 | 7,89 | 8,04 | 8,34 | 8,65 | 8,55 | 8,59 | 8,34 |
| Белгородская область | 6,95 | 6,73 | 6,88 | 7,61 | 6,65 | 6,74 | 8,21 | 8,05 | 8,71 | 8,74 | 8,43 | 8,55 | 8,28 |
| Брянская область | 6,14 | 6,48 | 6,81 | 7,19 | 6,73 | 6,69 | 7,95 | 7,95 | 8,11 | 8,99 | 8,68 | 8,40 | 8,32 |
| Владимирская область | 6,48 | 6,65 | 6,75 | 8,21 | 7,72 | 7,30 | 8,49 | 8,57 | 8,73 | 9,15 | 8,93 | 8,97 | 8,81 |
| Воронежская область | 7,66 | 7,47 | 7,45 | 7,93 | 7,51 | 7,28 | 8,33 | 8,18 | 7,98 | 8,51 | 8,45 | 8,48 | 8,14 |
| Ивановская область | 6,60 | 6,95 | 7,10 | 8,27 | 7,69 | 6,86 | 8,29 | 8,58 | 8,70 | 9,05 | 9,00 | 9,08 | 8,44 |
| Калужская область | 6,81 | 6,97 | 6,76 | 8,17 | 7,86 | 6,96 | 8,67 | 8,43 | 8,59 | 8,87 | 8,58 | 9,00 | 8,58 |
| Костромская область | 7,05 | 7,43 | 7,39 | 7,83 | 7,69 | 7,23 | 8,19 | 8,44 | 8,45 | 8,54 | 8,65 | 8,69 | 8,65 |
| Курская область | 6,59 | 6,17 | 6,72 | 7,30 | 7,10 | 6,26 | 7,87 | 8,00 | 8,09 | 8,60 | 8,74 | 8,62 | 8,43 |
| Липецкая область | 6,81 | 6,70 | 7,07 | 8,08 | 7,41 | 6,89 | 8,50 | 8,46 | 8,41 | 8,73 | 8,73 | 9,04 | 8,61 |
| Московская область | 5,78 | 5,84 | 6,18 | 7,16 | 6,71 | 6,19 | 7,89 | 8,07 | 8,29 | 8,70 | 8,53 | 8,54 | 8,35 |
| Орловская область | 7,03 | 6,43 | 7,38 | 7,50 | 6,63 | 6,54 | 8,30 | 8,04 | 8,14 | 8,96 | 8,82 | 8,65 | 8,35 |
| Рязанская область | 6,96 | 7,16 | 6,49 | 6,57 | 6,60 | 5,56 | 6,98 | 7,71 | 8,01 | 8,58 | 8,44 | 8,64 | 8,23 |
| Смоленская область | 6,82 | 6,68 | 6,58 | 8,05 | 7,28 | 6,57 | 8,27 | 8,47 | 8,37 | 9,17 | 8,61 | 8,79 | 8,57 |
| Тамбовская область | 7,21 | 6,78 | 6,91 | 7,26 | 7,09 | 6,82 | 7,82 | 8,65 | 8,69 | 8,70 | 9,13 | 9,00 | 8,96 |
| Тверская область | 6,83 | 6,67 | 7,05 | 7,58 | 7,73 | 7,04 | 7,99 | 8,40 | 8,44 | 8,71 | 8,48 | 8,64 | 8,47 |
| Тульская область | 7,43 | 6,65 | 6,49 | 7,39 | 6,88 | 6,85 | 8,41 | 8,67 | 8,67 | 8,68 | 8,56 | 8,62 | 8,39 |
| Ярославская область | 7,26 | 6,86 | 6,83 | 7,78 | 7,56 | 7,26 | 7,99 | 8,31 | 8,11 | 8,23 | 8,32 | 8,19 | 8,46 |
| г. Москва | 6,09 | 6,00 | 6,11 | 6,99 | 6,46 | 6,17 | 7,71 | 7,83 | 8,34 | 8,55 | 8,51 | 8,55 | 8,26 |
| Северо-Западный федеральный округ | 5,87 | 5,90 | 5,83 | 6,69 | 6,28 | 5,73 | 7,25 | 7,60 | 7,85 | 8,31 | 8,22 | 8,27 | 8,05 |
| Республика Карелия | 6,86 | 7,18 | 7,00 | 7,53 | 7,65 | 7,38 | 8,61 | 8,74 | 8,25 | 8,71 | 8,70 | 8,81 | 8,34 |
| Республика Коми | 7,12 | 7,04 | 7,38 | 8,16 | 7,87 | 7,34 | 8,55 | 8,45 | 8,46 | 8,96 | 9,11 | 8,80 | 8,90 |
| Архангельская область | 6,91 | 6,36 | 6,83 | 7,15 | 6,77 | 6,54 | 8,18 | 8,24 | 8,47 | 8,73 | 8,78 | 8,96 | 8,50 |
| в том числе Ненецкий автономный округ | 7,82 | 6,14 | 6,73 | 8,10 | 6,85 | 5,40 | 6,89 | 8,74 | 8,62 | 9,38 | 8,95 | 9,70 | 9,85 |
| Вологодская область | 7,44 | 7,50 | 7,76 | 8,02 | 7,70 | 7,77 | 8,72 | 8,65 | 8,54 | 8,90 | 8,79 | 8,84 | 8,61 |
| Калининградская область | 7,73 | 7,73 | 7,34 | 8,11 | 8,00 | 7,56 | 8,44 | 8,17 | 8,14 | 8,42 | 8,37 | 8,28 | 8,01 |
| Ленинградская область | 5,26 | 5,29 | 5,27 | 6,04 | 5,53 | 5,15 | 6,69 | 7,02 | 7,42 | 7,93 | 7,93 | 8,12 | 7,87 |
| Мурманская область | 7,11 | 6,91 | 6,69 | 7,41 | 7,07 | 6,69 | 8,15 | 8,89 | 8,53 | 9,24 | 8,88 | 9,21 | 8,77 |
| Новгородская область | 6,55 | 6,26 | 5,69 | 6,94 | 6,40 | 6,04 | 7,89 | 7,50 | 7,97 | 8,71 | 8,36 | 8,47 | 7,91 |
| Псковская область | 5,86 | 6,25 | 6,16 | 6,49 | 5,56 | 6,05 | 8,08 | 7,39 | 8,52 | 8,75 | 8,28 | 7,99 | 8,27 |
| г. Санкт-Петербург | 5,37 | 5,45 | 5,27 | 6,26 | 5,79 | 5,08 | 6,66 | 7,25 | 7,59 | 8,08 | 7,95 | 7,97 | 7,82 |

| | 2022 г. | | | | | | 2023 г. | | | | | | |
|-------------------------------------|---------|--------|----------|---------|--------|---------|---------|---------|-------|--------|-------|-------|-------|
| | Июль | Август | Сентябрь | Октябрь | Ноябрь | Декабрь | Январь | Февраль | Март | Апрель | Май | Июнь | Июль |
| Южный федеральный округ | 6,03 | 6,38 | 6,32 | 6,76 | 6,57 | 5,83 | 6,85 | 7,32 | 7,49 | 8,22 | 8,11 | 8,17 | 8,07 |
| Республика Адыгея (Адыгея) | 5,26 | 6,03 | 5,92 | 6,35 | 6,29 | 5,01 | 6,31 | 6,78 | 6,63 | 8,26 | 7,57 | 7,71 | 8,07 |
| Республика Калмыкия | 6,37 | 6,36 | 6,39 | 7,11 | 6,78 | 5,99 | 8,35 | 7,76 | 8,26 | 8,56 | 8,74 | 8,38 | 8,86 |
| Республика Крым | 7,47 | 7,58 | 7,00 | 7,60 | 7,25 | 7,13 | 7,31 | 7,85 | 8,18 | 8,25 | 7,99 | 8,10 | 7,85 |
| Краснодарский край | 5,40 | 5,91 | 5,76 | 6,12 | 6,06 | 5,10 | 6,18 | 6,68 | 6,87 | 7,89 | 7,81 | 7,91 | 7,75 |
| Астраханская область | 6,77 | 6,98 | 6,86 | 7,43 | 7,54 | 6,91 | 8,52 | 8,22 | 7,99 | 8,40 | 8,50 | 8,63 | 8,40 |
| Волгоградская область | 6,81 | 6,80 | 6,55 | 7,33 | 6,80 | 6,82 | 7,75 | 8,49 | 8,40 | 8,75 | 8,68 | 8,69 | 8,52 |
| Ростовская область | 6,53 | 6,86 | 7,15 | 7,52 | 7,13 | 6,71 | 7,51 | 7,91 | 8,15 | 8,51 | 8,35 | 8,31 | 8,25 |
| г. Севастополь | 7,94 | 6,48 | 6,68 | 6,62 | 7,32 | 6,44 | 7,44 | 7,70 | 8,71 | 8,77 | 8,47 | 8,28 | 8,57 |
| Северо-Кавказский федеральный округ | 7,83 | 7,86 | 7,83 | 8,43 | 8,17 | 7,53 | 8,98 | 8,98 | 9,11 | 9,40 | 9,24 | 9,34 | 8,96 |
| Республика Дагестан | 7,68 | 7,95 | 7,71 | 8,63 | 8,09 | 7,37 | 8,70 | 8,78 | 8,99 | 9,71 | 9,31 | 9,74 | 9,34 |
| Республика Ингушетия | 8,98 | 8,03 | 8,76 | 10,09 | 9,02 | 8,69 | 8,80 | 10,29 | 8,91 | 11,37 | 10,54 | 9,59 | 9,62 |
| Кабардино-Балкарская Республика | 6,97 | 7,31 | 7,73 | 8,53 | 7,74 | 7,52 | 9,32 | 8,51 | 9,08 | 9,34 | 9,95 | 9,95 | 9,42 |
| Карачаево-Черкесская Республика | 9,24 | 9,59 | 8,72 | 9,12 | 8,86 | 8,09 | 9,56 | 9,75 | 9,85 | 9,78 | 10,16 | 10,04 | 9,56 |
| Республика Северная Осетия – Алания | 6,55 | 7,12 | 7,67 | 8,60 | 8,30 | 7,63 | 9,04 | 8,78 | 8,65 | 8,91 | 8,75 | 9,14 | 9,04 |
| Чеченская Республика | 11,58 | 10,34 | 9,71 | 10,53 | 10,20 | 10,03 | 10,95 | 11,30 | 11,46 | 11,43 | 11,14 | 11,23 | 10,59 |
| Ставропольский край | 6,81 | 7,06 | 7,21 | 7,57 | 7,58 | 6,87 | 8,35 | 8,45 | 8,55 | 8,83 | 8,57 | 8,61 | 8,22 |
| Приволжский федеральный округ | 7,36 | 7,24 | 7,16 | 7,60 | 7,44 | 7,01 | 8,27 | 8,35 | 8,37 | 8,70 | 8,55 | 8,56 | 8,36 |
| Республика Башкортостан | 7,80 | 7,49 | 7,40 | 7,73 | 7,74 | 7,24 | 8,47 | 8,63 | 8,41 | 8,71 | 8,55 | 8,53 | 8,37 |
| Республика Марий Эл | 7,78 | 7,66 | 7,30 | 7,82 | 7,55 | 7,37 | 8,51 | 8,31 | 8,49 | 8,71 | 8,42 | 8,23 | 8,52 |
| Республика Мордовия | 5,38 | 5,85 | 5,94 | 6,78 | 6,65 | 5,75 | 7,69 | 7,52 | 8,11 | 8,41 | 8,29 | 8,06 | 8,18 |
| Республика Татарстан (Татарстан) | 7,20 | 7,15 | 6,93 | 7,40 | 7,16 | 6,82 | 7,99 | 8,06 | 7,91 | 8,45 | 8,28 | 8,15 | 8,02 |
| Удмуртская Республика | 6,44 | 5,99 | 5,98 | 6,18 | 6,18 | 5,66 | 7,06 | 7,66 | 7,62 | 7,93 | 7,85 | 8,03 | 7,84 |
| Чувашская Республика – Чувашия | 6,89 | 6,36 | 6,39 | 7,01 | 7,05 | 6,36 | 8,13 | 7,68 | 7,80 | 8,44 | 8,16 | 8,30 | 8,13 |
| Пермский край | 7,79 | 7,70 | 7,47 | 7,95 | 7,80 | 7,49 | 8,29 | 8,31 | 8,43 | 8,76 | 8,62 | 8,57 | 8,39 |
| Кировская область | 7,00 | 7,12 | 6,92 | 7,44 | 6,76 | 5,82 | 7,89 | 8,03 | 8,46 | 8,59 | 8,42 | 8,50 | 8,43 |
| Нижегородская область | 7,42 | 7,79 | 7,43 | 7,94 | 7,72 | 7,46 | 8,30 | 8,48 | 8,53 | 8,78 | 8,46 | 8,58 | 8,36 |
| Оренбургская область | 7,79 | 7,56 | 7,85 | 7,99 | 7,99 | 7,69 | 9,17 | 9,12 | 8,95 | 9,08 | 9,24 | 9,31 | 8,87 |
| Пензенская область | 6,34 | 6,15 | 6,20 | 6,76 | 6,58 | 6,13 | 7,71 | 7,54 | 7,91 | 8,05 | 8,02 | 8,15 | 7,91 |
| Самарская область | 8,31 | 7,83 | 8,04 | 8,46 | 8,44 | 7,85 | 8,79 | 8,92 | 9,11 | 9,25 | 9,19 | 8,95 | 8,77 |
| Саратовская область | 7,18 | 7,47 | 7,55 | 8,00 | 7,57 | 7,38 | 8,84 | 9,11 | 9,21 | 9,56 | 9,32 | 9,48 | 9,18 |
| Ульяновская область | 7,01 | 6,71 | 6,91 | 7,59 | 7,39 | 7,07 | 8,46 | 8,33 | 8,53 | 8,50 | 8,58 | 8,74 | 8,37 |

| | 2022 г. | | | | | | 2023 г. | | | | | | |
|--|---------|--------|----------|---------|--------|---------|---------|---------|------|--------|------|------|------|
| | Июль | Август | Сентябрь | Октябрь | Ноябрь | Декабрь | Январь | Февраль | Март | Апрель | Май | Июнь | Июль |
| Уральский федеральный округ | 7,65 | 7,54 | 7,46 | 7,99 | 7,87 | 7,54 | 8,32 | 8,52 | 8,46 | 8,56 | 8,51 | 8,59 | 8,43 |
| Курганская область | 7,44 | 7,48 | 7,54 | 8,24 | 7,88 | 7,35 | 8,79 | 8,59 | 8,44 | 9,00 | 8,92 | 8,90 | 8,76 |
| Свердловская область | 7,69 | 7,59 | 7,47 | 7,92 | 7,81 | 7,60 | 8,26 | 8,39 | 8,30 | 8,38 | 8,37 | 8,43 | 8,37 |
| Тюменская область | 7,54 | 7,39 | 7,37 | 8,03 | 7,81 | 7,47 | 8,12 | 8,40 | 8,44 | 8,49 | 8,41 | 8,54 | 8,29 |
| в том числе Ханты-Мансийский автономный округ – Югра | 7,60 | 7,47 | 7,73 | 8,19 | 7,92 | 7,52 | 8,38 | 8,51 | 8,77 | 8,62 | 8,53 | 8,65 | 8,43 |
| в том числе Ямало-Ненецкий автономный округ | 7,91 | 7,61 | 7,60 | 8,56 | 8,40 | 7,81 | 8,64 | 9,21 | 8,93 | 9,17 | 9,09 | 9,07 | 8,82 |
| Челябинская область | 7,96 | 7,87 | 7,65 | 7,94 | 8,13 | 7,64 | 8,90 | 9,01 | 8,80 | 8,95 | 8,89 | 8,91 | 8,79 |
| Сибирский федеральный округ | 7,77 | 7,74 | 7,71 | 8,14 | 8,10 | 7,71 | 8,69 | 8,73 | 8,67 | 8,84 | 8,81 | 8,86 | 8,61 |
| Республика Алтай | 7,79 | 8,40 | 8,03 | 7,93 | 7,84 | 8,07 | 8,04 | 8,86 | 8,62 | 9,26 | 9,22 | 9,73 | 8,90 |
| Республика Тыва | 9,10 | 8,93 | 8,75 | 9,02 | 8,99 | 7,99 | 9,48 | 9,61 | 8,90 | 8,43 | 8,42 | 8,51 | 8,44 |
| Республика Хакасия | 7,28 | 7,08 | 6,49 | 7,29 | 7,32 | 6,54 | 8,10 | 7,84 | 7,78 | 8,29 | 8,14 | 8,63 | 8,32 |
| Алтайский край | 7,99 | 7,75 | 7,71 | 8,42 | 8,22 | 7,74 | 8,66 | 8,72 | 8,61 | 8,77 | 8,87 | 8,89 | 8,79 |
| Красноярский край | 7,90 | 7,73 | 7,75 | 8,13 | 8,04 | 7,70 | 8,86 | 8,86 | 8,73 | 8,94 | 8,93 | 8,95 | 8,67 |
| Иркутская область | 8,07 | 8,01 | 8,25 | 8,43 | 8,59 | 8,37 | 9,05 | 8,99 | 8,89 | 9,21 | 9,09 | 8,98 | 8,94 |
| Кемеровская область – Кузбасс | 7,64 | 8,04 | 7,69 | 7,97 | 8,25 | 7,76 | 8,95 | 9,24 | 9,12 | 9,24 | 9,46 | 9,35 | 8,99 |
| Новосибирская область | 7,52 | 7,60 | 7,58 | 8,17 | 7,82 | 7,50 | 8,15 | 8,29 | 8,25 | 8,33 | 8,35 | 8,47 | 8,11 |
| Омская область | 7,70 | 7,54 | 7,60 | 8,06 | 7,85 | 7,59 | 8,93 | 8,71 | 9,02 | 9,16 | 8,95 | 9,06 | 8,85 |
| Томская область | 7,39 | 7,40 | 7,11 | 7,43 | 8,10 | 7,51 | 8,17 | 8,32 | 8,43 | 8,69 | 8,38 | 8,72 | 8,28 |
| Дальневосточный федеральный округ | 6,11 | 5,89 | 5,98 | 6,45 | 6,45 | 6,24 | 6,69 | 6,78 | 6,74 | 6,97 | 6,84 | 6,82 | 6,88 |
| Республика Бурятия | 6,03 | 5,78 | 5,78 | 6,21 | 6,56 | 6,04 | 7,39 | 6,95 | 6,95 | 6,90 | 6,84 | 6,55 | 6,89 |
| Республика Саха (Якутия) | 5,24 | 5,27 | 5,51 | 6,20 | 5,93 | 5,33 | 5,90 | 6,07 | 6,19 | 6,30 | 6,19 | 5,97 | 6,07 |
| Забайкальский край | 6,48 | 5,81 | 6,69 | 6,55 | 6,89 | 6,62 | 7,29 | 7,23 | 6,98 | 7,03 | 7,19 | 7,09 | 7,42 |
| Камчатский край | 7,13 | 7,75 | 7,28 | 7,24 | 8,03 | 7,36 | 8,37 | 8,82 | 8,79 | 9,07 | 9,03 | 8,81 | 8,53 |
| Приморский край | 6,30 | 5,96 | 5,70 | 6,11 | 6,25 | 6,19 | 6,11 | 6,52 | 6,16 | 6,64 | 6,54 | 6,74 | 6,77 |
| Хабаровский край | 6,68 | 6,24 | 6,53 | 7,17 | 6,74 | 6,91 | 7,43 | 7,48 | 7,62 | 7,75 | 7,40 | 7,46 | 7,52 |
| Амурская область | 5,96 | 5,67 | 5,61 | 6,13 | 5,83 | 6,08 | 6,00 | 6,16 | 6,13 | 6,37 | 6,52 | 6,53 | 6,26 |
| Магаданская область | 5,27 | 5,95 | 5,91 | 5,29 | 5,80 | 6,20 | 6,90 | 7,28 | 7,14 | 6,62 | 6,63 | 6,46 | 7,49 |
| Сахалинская область | 6,41 | 6,30 | 5,84 | 6,92 | 6,79 | 6,08 | 6,72 | 6,18 | 6,97 | 7,23 | 7,08 | 6,64 | 6,96 |
| Еврейская автономная область | 5,66 | 5,84 | 6,23 | 7,00 | 6,60 | 6,32 | 7,78 | 7,36 | 7,73 | 8,84 | 6,84 | 8,39 | 6,93 |
| Чукотский автономный округ | 6,94 | 5,42 | 6,29 | 6,13 | 6,28 | 6,81 | 7,46 | 5,54 | 6,98 | 8,14 | 8,05 | 7,80 | 8,34 |

СРЕДНЕВЗВЕШЕННАЯ ПРОЦЕНТНАЯ СТАВКА ПО ИЖК ПО ДДУ, ПРЕДОСТАВЛЕННЫМ ФИЗИЧЕСКИМ ЛИЦАМ – РЕЗИДЕНТАМ В РУБЛЯХ В ТЕЧЕНИЕ МЕСЯЦА,
В РАЗРЕЗЕ СУБЪЕКТОВ РОССИЙСКОЙ ФЕДЕРАЦИИ
(% ГОДОВЫХ)

Табл. 22

| | 2022 г. | | | | | | 2023 г. | | | | | | |
|---------------------------------------|-------------|-------------|-------------|-------------|-------------|-------------|-------------|-------------|-------------|-------------|-------------|-------------|-------------|
| | Июль | Август | Сентябрь | Октябрь | Ноябрь | Декабрь | Январь | Февраль | Март | Апрель | Май | Июнь | Июль |
| Российская Федерация | 3,73 | 3,59 | 3,49 | 3,68 | 3,55 | 3,50 | 4,82 | 5,21 | 5,57 | 6,04 | 6,06 | 6,12 | 6,06 |
| Центральный федеральный округ | 3,50 | 3,22 | 3,32 | 3,49 | 3,21 | 3,14 | 5,07 | 5,41 | 5,77 | 6,28 | 6,27 | 6,36 | 6,22 |
| Белгородская область | 3,78 | 3,22 | 3,57 | 4,08 | 3,38 | 3,85 | 4,83 | 5,12 | 5,90 | 5,95 | 6,11 | 6,33 | 6,04 |
| Брянская область | 3,20 | 2,97 | 2,99 | 3,15 | 2,82 | 3,25 | 4,62 | 5,12 | 5,57 | 6,15 | 6,47 | 6,17 | 6,26 |
| Владимирская область | 3,51 | 3,39 | 3,21 | 4,00 | 3,72 | 3,42 | 5,66 | 5,32 | 5,50 | 6,28 | 6,27 | 6,32 | 6,43 |
| Воронежская область | 5,14 | 4,68 | 4,81 | 5,25 | 4,75 | 4,84 | 5,67 | 5,74 | 5,76 | 6,22 | 6,13 | 6,35 | 6,24 |
| Ивановская область | 3,56 | 3,93 | 3,05 | 5,06 | 4,59 | 3,38 | 5,35 | 5,29 | 5,70 | 6,29 | 6,31 | 5,65 | 5,91 |
| Калужская область | 3,67 | 2,90 | 2,87 | 3,90 | 3,40 | 2,94 | 5,21 | 5,06 | 5,76 | 5,80 | 5,89 | 6,70 | 6,18 |
| Костромская область | 4,39 | 3,94 | 3,66 | 4,11 | 4,29 | 4,19 | 5,66 | 5,66 | 5,66 | 6,20 | 6,21 | 6,56 | 6,20 |
| Курская область | 3,57 | 2,57 | 3,05 | 3,84 | 3,43 | 2,94 | 5,07 | 5,16 | 5,76 | 6,59 | 6,21 | 6,24 | 6,43 |
| Липецкая область | 3,24 | 3,18 | 3,33 | 4,26 | 3,04 | 3,48 | 4,65 | 5,37 | 5,55 | 5,99 | 6,24 | 6,38 | 6,08 |
| Московская область | 3,01 | 2,83 | 2,94 | 3,10 | 2,90 | 2,76 | 4,88 | 5,30 | 5,54 | 6,06 | 6,16 | 6,06 | 6,12 |
| Орловская область | 4,21 | 3,21 | 4,32 | 3,47 | 3,50 | 3,55 | 5,17 | 5,25 | 5,75 | 6,04 | 6,35 | 6,81 | 6,01 |
| Рязанская область | 3,73 | 4,07 | 3,24 | 3,04 | 3,04 | 2,87 | 3,96 | 5,08 | 5,64 | 6,29 | 6,44 | 6,53 | 6,12 |
| Смоленская область | 3,63 | 3,61 | 2,87 | 4,16 | 3,13 | 3,31 | 5,02 | 5,49 | 5,77 | 6,25 | 5,96 | 6,01 | 6,31 |
| Тамбовская область | 3,29 | 3,30 | 3,47 | 2,84 | 3,04 | 3,34 | 4,13 | 5,71 | 5,55 | 6,14 | 6,56 | 6,52 | 6,10 |
| Тверская область | 3,58 | 2,86 | 3,37 | 3,52 | 3,70 | 3,49 | 4,17 | 5,17 | 5,64 | 6,14 | 6,19 | 6,27 | 5,94 |
| Тульская область | 4,05 | 3,30 | 2,78 | 3,54 | 2,91 | 3,50 | 5,36 | 5,47 | 6,10 | 6,25 | 6,23 | 6,30 | 6,26 |
| Ярославская область | 4,49 | 3,57 | 3,97 | 4,41 | 3,70 | 4,20 | 5,19 | 5,63 | 5,91 | 6,20 | 6,10 | 6,03 | 6,26 |
| г. Москва | 3,61 | 3,33 | 3,47 | 3,44 | 3,20 | 3,10 | 5,25 | 5,51 | 5,93 | 6,47 | 6,36 | 6,53 | 6,30 |
| Северо-Западный федеральный округ | 3,45 | 3,21 | 2,90 | 3,14 | 2,81 | 2,75 | 4,23 | 4,91 | 5,33 | 5,80 | 5,87 | 5,97 | 5,91 |
| Республика Карелия | 3,30 | 4,11 | 3,59 | 4,17 | 3,87 | 4,07 | 5,91 | 5,61 | 6,16 | 5,98 | 5,78 | 6,11 | 5,89 |
| Республика Коми | 4,11 | 4,26 | 4,08 | 4,61 | 4,38 | 3,61 | 5,22 | 5,71 | 5,76 | 6,29 | 6,61 | 6,20 | 6,58 |
| Архангельская область | 3,95 | 3,64 | 3,73 | 3,93 | 3,51 | 3,83 | 5,04 | 5,66 | 6,04 | 6,25 | 6,41 | 6,53 | 6,05 |
| в том числе Ненецкий автономный округ | 2,21 | 1,66 | 3,71 | 4,64 | 4,29 | 3,21 | 3,99 | 5,37 | 6,26 | 6,69 | 6,11 | 7,64 | 7,54 |
| Вологодская область | 3,87 | 3,81 | 4,54 | 4,17 | 3,98 | 4,64 | 5,58 | 5,89 | 5,70 | 5,91 | 5,83 | 6,82 | 5,81 |
| Калининградская область | 4,85 | 5,06 | 4,56 | 4,51 | 4,64 | 4,49 | 5,63 | 5,90 | 5,89 | 6,46 | 6,20 | 6,55 | 6,00 |
| Ленинградская область | 2,75 | 2,65 | 2,48 | 2,37 | 2,15 | 2,03 | 3,89 | 4,19 | 4,95 | 5,55 | 5,74 | 5,72 | 5,81 |
| Мурманская область | 4,27 | 3,87 | 3,50 | 3,52 | 2,78 | 3,07 | 4,12 | 5,17 | 5,34 | 6,21 | 6,11 | 6,38 | 6,35 |
| Новгородская область | 3,46 | 2,87 | 2,64 | 3,27 | 2,62 | 2,61 | 4,36 | 4,87 | 5,03 | 6,00 | 5,71 | 6,19 | 5,80 |
| Псковская область | 3,11 | 3,21 | 3,09 | 3,28 | 2,37 | 3,02 | 5,45 | 4,90 | 5,86 | 5,64 | 5,68 | 6,02 | 6,37 |
| г. Санкт-Петербург | 3,44 | 3,09 | 2,61 | 2,90 | 2,60 | 2,47 | 3,91 | 4,76 | 5,17 | 5,67 | 5,78 | 5,75 | 5,81 |

| | 2022 г. | | | | | | 2023 г. | | | | | | |
|-------------------------------------|---------|--------|----------|---------|--------|---------|---------|---------|------|--------|------|------|------|
| | Июль | Август | Сентябрь | Октябрь | Ноябрь | Декабрь | Январь | Февраль | Март | Апрель | Май | Июнь | Июль |
| Южный федеральный округ | 3,11 | 3,29 | 3,18 | 3,30 | 3,22 | 3,13 | 3,84 | 4,47 | 5,17 | 6,04 | 6,05 | 6,06 | 6,09 |
| Республика Адыгея (Адыгея) | 2,96 | 2,95 | 2,78 | 3,01 | 3,43 | 3,25 | 3,37 | 4,28 | 4,71 | 5,97 | 5,95 | 5,87 | 5,84 |
| Республика Калмыкия | 3,80 | 2,61 | 3,14 | 3,74 | 3,04 | 2,45 | 4,55 | 4,82 | 5,16 | 6,19 | 6,17 | 6,37 | 6,75 |
| Республика Крым | 3,94 | 4,39 | 3,99 | 4,45 | 3,43 | 3,93 | 4,32 | 4,80 | 5,48 | 6,07 | 6,05 | 5,95 | 5,68 |
| Краснодарский край | 2,76 | 3,09 | 2,93 | 3,02 | 3,01 | 2,82 | 3,47 | 4,06 | 4,84 | 5,93 | 5,96 | 5,89 | 5,80 |
| Астраханская область | 3,13 | 3,63 | 3,31 | 3,23 | 3,13 | 3,37 | 4,55 | 5,08 | 5,46 | 5,99 | 6,09 | 6,14 | 6,11 |
| Волгоградская область | 3,53 | 3,37 | 3,21 | 3,63 | 3,18 | 3,75 | 4,63 | 5,31 | 5,47 | 6,14 | 6,07 | 6,12 | 6,27 |
| Ростовская область | 3,59 | 3,72 | 3,78 | 3,87 | 3,72 | 3,77 | 4,43 | 5,14 | 5,92 | 6,26 | 6,27 | 6,35 | 6,57 |
| г. Севастополь | 4,39 | 2,36 | 3,12 | 3,26 | 3,21 | 3,02 | 3,81 | 4,73 | 5,86 | 6,28 | 5,88 | 6,15 | 5,49 |
| Северо-Кавказский федеральный округ | 3,34 | 3,62 | 2,95 | 3,25 | 3,35 | 3,25 | 4,84 | 5,07 | 5,64 | 6,20 | 6,18 | 6,09 | 5,99 |
| Республика Дагестан | 4,02 | 4,09 | 3,04 | 3,49 | 3,05 | 2,53 | 4,38 | 5,12 | 5,01 | 5,80 | 5,95 | 6,17 | 5,55 |
| Республика Ингушетия | 3,11 | 2,30 | 1,20 | 6,40 | 0,10 | 4,59 | 3,48 | 5,84 | 3,80 | 5,70 | 6,51 | 5,99 | 5,31 |
| Кабардино-Балкарская Республика | 3,32 | 3,70 | 2,21 | 3,50 | 2,74 | 2,54 | 4,59 | 4,04 | 4,91 | 6,36 | 6,67 | 5,88 | 6,25 |
| Карачаево-Черкесская Республика | 5,17 | 2,59 | 2,73 | 2,74 | 3,82 | 3,53 | 4,89 | 5,10 | 5,60 | 6,02 | 5,74 | 5,50 | 5,29 |
| Республика Северная Осетия – Алания | 3,27 | 4,49 | 3,65 | 5,00 | 4,30 | 4,33 | 5,51 | 5,55 | 5,98 | 6,41 | 6,29 | 6,24 | 6,45 |
| Чеченская Республика | 2,80 | 4,22 | 1,94 | 2,19 | 2,84 | 3,67 | 5,70 | 5,53 | 5,95 | 6,19 | 6,29 | 5,67 | 6,98 |
| Ставропольский край | 2,92 | 3,26 | 3,03 | 2,81 | 3,37 | 3,31 | 4,90 | 5,08 | 5,92 | 6,29 | 6,22 | 6,10 | 5,97 |
| Приволжский федеральный округ | 4,12 | 3,90 | 3,60 | 3,70 | 3,77 | 3,77 | 5,15 | 5,40 | 5,63 | 6,07 | 6,13 | 6,15 | 6,08 |
| Республика Башкортостан | 4,31 | 4,13 | 3,66 | 3,94 | 4,24 | 4,11 | 5,48 | 5,91 | 5,79 | 6,38 | 6,29 | 6,26 | 6,32 |
| Республика Марий Эл | 5,08 | 4,58 | 4,32 | 4,29 | 3,96 | 4,55 | 5,51 | 5,76 | 6,11 | 5,98 | 5,99 | 6,01 | 6,10 |
| Республика Мордовия | 2,48 | 2,57 | 2,86 | 2,59 | 3,60 | 3,12 | 5,21 | 4,97 | 5,73 | 5,96 | 6,31 | 5,94 | 6,09 |
| Республика Татарстан (Татарстан) | 3,97 | 3,87 | 3,18 | 3,35 | 3,36 | 3,64 | 4,94 | 5,17 | 5,26 | 6,05 | 6,11 | 5,93 | 5,98 |
| Удмуртская Республика | 3,69 | 2,87 | 3,02 | 2,64 | 3,02 | 2,87 | 4,15 | 4,75 | 5,18 | 5,47 | 5,75 | 5,99 | 5,92 |
| Чувашская Республика – Чувашия | 4,52 | 3,64 | 3,50 | 4,24 | 4,13 | 4,05 | 5,51 | 5,28 | 5,68 | 5,93 | 6,01 | 6,20 | 5,90 |
| Пермский край | 4,90 | 4,77 | 4,48 | 4,48 | 4,56 | 4,50 | 5,39 | 5,65 | 5,76 | 6,18 | 6,07 | 6,05 | 6,15 |
| Кировская область | 3,17 | 3,71 | 3,11 | 3,32 | 2,53 | 2,46 | 4,32 | 4,86 | 5,65 | 6,05 | 6,11 | 5,96 | 5,93 |
| Нижегородская область | 4,65 | 4,73 | 4,42 | 4,53 | 4,54 | 4,39 | 5,59 | 5,90 | 5,96 | 6,21 | 6,12 | 6,29 | 6,21 |
| Оренбургская область | 3,84 | 3,85 | 3,74 | 3,71 | 3,49 | 3,69 | 5,71 | 5,53 | 5,98 | 6,04 | 6,12 | 7,04 | 5,96 |
| Пензенская область | 3,83 | 3,29 | 3,14 | 3,31 | 3,74 | 3,49 | 4,86 | 5,06 | 5,56 | 5,68 | 5,84 | 6,04 | 5,94 |
| Самарская область | 4,79 | 4,33 | 4,08 | 3,98 | 4,10 | 4,11 | 5,10 | 5,42 | 5,71 | 5,92 | 6,28 | 5,93 | 6,05 |
| Саратовская область | 3,33 | 2,90 | 3,18 | 3,12 | 2,76 | 2,91 | 4,50 | 5,00 | 5,55 | 6,23 | 6,32 | 6,51 | 6,07 |
| Ульяновская область | 3,81 | 3,86 | 3,52 | 3,92 | 3,64 | 4,27 | 5,58 | 5,25 | 5,66 | 6,16 | 6,43 | 6,05 | 6,07 |

| | 2022 г. | | | | | | 2023 г. | | | | | | |
|--|---------|--------|----------|---------|--------|---------|---------|---------|------|--------|------|------|------|
| | Июль | Август | Сентябрь | Октябрь | Ноябрь | Декабрь | Январь | Февраль | Март | Апрель | Май | Июнь | Июль |
| Уральский федеральный округ | 4,93 | 4,91 | 4,59 | 4,78 | 4,91 | 4,88 | 5,66 | 5,85 | 6,00 | 6,31 | 6,30 | 6,42 | 6,37 |
| Курганская область | 4,23 | 4,58 | 4,53 | 4,57 | 4,34 | 4,40 | 5,29 | 5,51 | 5,87 | 6,19 | 6,43 | 6,02 | 6,13 |
| Свердловская область | 5,26 | 5,34 | 5,20 | 5,17 | 5,21 | 5,39 | 6,03 | 6,02 | 6,11 | 6,35 | 6,37 | 6,51 | 6,50 |
| Тюменская область | 4,86 | 4,74 | 4,35 | 4,85 | 4,87 | 4,73 | 5,39 | 5,82 | 5,90 | 6,30 | 6,20 | 6,39 | 6,25 |
| в том числе Ханты-Мансийский автономный округ – Югра | 4,70 | 4,59 | 4,38 | 4,73 | 4,55 | 4,49 | 5,44 | 5,82 | 6,10 | 6,16 | 6,23 | 6,31 | 6,27 |
| в том числе Ямало-Ненецкий автономный округ | 5,17 | 4,89 | 4,77 | 5,31 | 5,39 | 4,83 | 5,20 | 5,85 | 5,87 | 7,00 | 6,35 | 6,56 | 6,42 |
| Челябинская область | 4,61 | 4,54 | 4,00 | 3,89 | 4,49 | 4,32 | 5,72 | 5,55 | 6,10 | 6,23 | 6,42 | 6,39 | 6,46 |
| Сибирский федеральный округ | 4,74 | 4,65 | 4,43 | 4,69 | 4,73 | 4,60 | 5,48 | 5,69 | 5,91 | 6,10 | 6,19 | 6,21 | 6,12 |
| Республика Алтай | 4,93 | 3,93 | 4,58 | 4,28 | 4,86 | 5,23 | 4,62 | 5,67 | 5,40 | 5,66 | 6,62 | 6,04 | 6,63 |
| Республика Тыва | 4,37 | 3,80 | 4,46 | 4,10 | 5,32 | 4,04 | 5,37 | 5,82 | 5,45 | 5,69 | 5,73 | 5,83 | 5,82 |
| Республика Хакасия | 4,04 | 3,25 | 3,03 | 3,72 | 3,68 | 3,61 | 5,09 | 4,96 | 5,10 | 5,28 | 5,60 | 5,75 | 6,08 |
| Алтайский край | 4,76 | 4,59 | 4,27 | 4,93 | 4,83 | 4,90 | 5,68 | 5,85 | 6,11 | 6,21 | 6,27 | 6,23 | 6,21 |
| Красноярский край | 5,11 | 4,93 | 4,70 | 5,05 | 5,11 | 4,99 | 5,73 | 5,90 | 6,11 | 6,30 | 6,32 | 6,43 | 6,25 |
| Иркутская область | 4,72 | 4,42 | 4,87 | 4,85 | 4,87 | 5,30 | 5,58 | 5,83 | 5,94 | 6,29 | 6,15 | 6,03 | 6,04 |
| Кемеровская область – Кузбасс | 4,06 | 4,35 | 3,67 | 3,46 | 4,14 | 3,94 | 5,09 | 5,66 | 5,76 | 5,99 | 6,41 | 6,29 | 5,98 |
| Новосибирская область | 5,28 | 5,25 | 5,13 | 5,38 | 5,14 | 4,91 | 5,62 | 5,69 | 5,83 | 6,04 | 6,10 | 6,28 | 6,12 |
| Омская область | 3,23 | 3,71 | 3,26 | 4,08 | 3,22 | 3,30 | 4,69 | 5,03 | 6,05 | 6,18 | 6,40 | 5,93 | 6,18 |
| Томская область | 4,36 | 4,29 | 3,71 | 4,16 | 4,40 | 4,09 | 5,33 | 5,56 | 5,95 | 6,09 | 6,29 | 6,25 | 6,04 |
| Дальневосточный федеральный округ | 3,30 | 3,17 | 3,33 | 3,26 | 3,07 | 3,45 | 3,75 | 3,93 | 4,41 | 4,31 | 4,47 | 4,52 | 4,68 |
| Республика Бурятия | 3,13 | 2,72 | 2,68 | 2,98 | 2,97 | 3,08 | 3,81 | 3,68 | 4,24 | 4,16 | 4,16 | 4,25 | 4,17 |
| Республика Саха (Якутия) | 2,84 | 2,67 | 3,60 | 3,42 | 2,75 | 3,18 | 3,76 | 3,78 | 4,45 | 4,20 | 4,17 | 4,30 | 4,30 |
| Забайкальский край | 3,41 | 2,74 | 3,71 | 3,54 | 3,19 | 3,45 | 3,21 | 4,45 | 4,53 | 4,56 | 4,73 | 4,62 | 5,18 |
| Камчатский край | 4,05 | 4,25 | 3,47 | 2,68 | 3,77 | 3,49 | 4,96 | 5,96 | 5,43 | 5,44 | 5,92 | 5,79 | 5,90 |
| Приморский край | 3,56 | 3,16 | 2,83 | 2,98 | 3,08 | 3,57 | 3,61 | 3,78 | 3,93 | 3,87 | 4,18 | 4,41 | 4,60 |
| Хабаровский край | 3,49 | 3,18 | 3,68 | 3,38 | 2,86 | 3,28 | 3,53 | 3,82 | 4,21 | 4,22 | 4,33 | 4,36 | 4,63 |
| Амурская область | 3,22 | 3,99 | 3,51 | 3,37 | 2,91 | 4,07 | 3,74 | 3,71 | 4,92 | 4,99 | 5,09 | 4,67 | 4,82 |
| Магаданская область | 3,59 | 4,69 | 3,82 | 3,74 | 4,07 | 4,84 | 4,47 | 4,94 | 6,71 | 5,78 | 6,22 | 6,13 | 6,27 |
| Сахалинская область | 3,13 | 3,89 | 3,25 | 3,76 | 3,12 | 3,25 | 4,50 | 3,54 | 4,78 | 4,95 | 5,15 | 4,62 | 4,99 |
| Еврейская автономная область | 2,69 | 3,08 | 3,50 | 3,35 | 1,94 | 2,82 | 2,10 | 4,45 | 4,53 | 4,81 | 4,36 | 4,27 | 4,05 |
| Чукотский автономный округ | 4,73 | 3,36 | 3,77 | 3,94 | 5,98 | 4,19 | 4,22 | 3,80 | 5,80 | 4,87 | 4,97 | 5,93 | 5,91 |

ДОЛЯ ИЖК В ОБЩЕМ ОБЪЕМЕ КРЕДИТОВ, ПРЕДОСТАВЛЕННЫХ ФИЗИЧЕСКИМ ЛИЦАМ – РЕЗИДЕНТАМ В РУБЛЯХ И ИНОСТРАННОЙ ВАЛЮТЕ,
В РАЗРЕЗЕ СУБЪЕКТОВ РОССИЙСКОЙ ФЕДЕРАЦИИ
(%)

Табл. 23

| | 2022 г. | | | | | | 2023 г. | | | | | | |
|---------------------------------------|--------------|--------------|--------------|--------------|--------------|--------------|--------------|--------------|--------------|--------------|--------------|--------------|--------------|
| | Июль | Август | Сентябрь | Октябрь | Ноябрь | Декабрь | Январь | Февраль | Март | Апрель | Май | Июнь | Июль |
| Российская Федерация | 22,95 | 26,47 | 29,59 | 27,42 | 26,55 | 32,99 | 20,11 | 26,30 | 27,63 | 28,20 | 27,09 | 28,46 | 28,00 |
| Центральный федеральный округ | 23,41 | 26,42 | 28,62 | 25,13 | 25,17 | 31,25 | 18,96 | 25,60 | 26,68 | 27,44 | 25,85 | 27,60 | 27,08 |
| Белгородская область | 22,44 | 24,08 | 26,91 | 26,00 | 25,88 | 31,91 | 17,41 | 24,61 | 24,89 | 25,29 | 23,69 | 25,54 | 25,76 |
| Брянская область | 22,84 | 25,43 | 27,44 | 26,07 | 25,03 | 29,68 | 16,99 | 24,54 | 25,45 | 26,63 | 24,35 | 25,18 | 25,86 |
| Владимирская область | 22,12 | 26,57 | 28,97 | 26,97 | 25,06 | 30,40 | 16,70 | 24,93 | 26,03 | 26,42 | 24,94 | 25,39 | 25,36 |
| Воронежская область | 21,93 | 24,60 | 27,54 | 25,98 | 25,07 | 31,54 | 16,30 | 24,88 | 26,61 | 28,04 | 26,68 | 27,86 | 27,79 |
| Ивановская область | 19,11 | 26,95 | 28,00 | 27,79 | 25,60 | 31,33 | 17,41 | 24,07 | 24,30 | 25,03 | 24,58 | 25,08 | 25,87 |
| Калужская область | 24,34 | 26,68 | 29,94 | 28,56 | 26,49 | 33,70 | 18,88 | 26,08 | 27,57 | 28,69 | 27,22 | 27,50 | 27,20 |
| Костромская область | 21,60 | 26,57 | 28,01 | 26,52 | 24,59 | 31,61 | 17,73 | 26,44 | 26,15 | 26,08 | 25,05 | 27,55 | 26,82 |
| Курская область | 19,04 | 22,88 | 25,38 | 25,81 | 25,55 | 33,34 | 18,10 | 25,96 | 25,93 | 27,06 | 23,41 | 26,26 | 24,92 |
| Липецкая область | 19,10 | 22,74 | 24,35 | 22,54 | 22,59 | 28,51 | 14,15 | 22,69 | 22,34 | 22,41 | 21,59 | 23,29 | 22,78 |
| Московская область | 24,15 | 27,95 | 29,81 | 25,90 | 27,09 | 33,19 | 19,73 | 26,62 | 27,08 | 28,22 | 26,07 | 28,58 | 27,71 |
| Орловская область | 19,05 | 24,35 | 25,37 | 24,63 | 25,45 | 27,70 | 16,23 | 24,09 | 24,87 | 25,14 | 24,36 | 26,62 | 23,29 |
| Рязанская область | 22,65 | 26,64 | 29,99 | 28,22 | 26,03 | 38,17 | 21,17 | 28,47 | 27,51 | 27,42 | 26,45 | 29,29 | 26,93 |
| Смоленская область | 18,93 | 22,67 | 25,42 | 22,09 | 23,39 | 28,94 | 16,31 | 22,92 | 23,53 | 23,85 | 20,62 | 21,75 | 24,05 |
| Тамбовская область | 21,11 | 25,15 | 26,69 | 24,75 | 25,28 | 29,12 | 17,01 | 21,53 | 22,22 | 24,75 | 22,14 | 24,56 | 23,85 |
| Тверская область | 22,29 | 27,68 | 30,34 | 27,65 | 24,57 | 32,99 | 19,09 | 24,92 | 25,92 | 27,65 | 25,41 | 26,47 | 26,56 |
| Тульская область | 22,21 | 24,82 | 29,21 | 26,97 | 26,88 | 32,08 | 18,77 | 26,42 | 26,86 | 28,49 | 26,92 | 27,85 | 26,42 |
| Ярославская область | 21,06 | 24,08 | 28,09 | 25,76 | 23,19 | 28,93 | 17,25 | 24,08 | 25,90 | 25,18 | 24,64 | 25,05 | 24,25 |
| г. Москва | 24,24 | 26,48 | 28,53 | 23,87 | 24,08 | 30,00 | 19,70 | 25,53 | 27,35 | 27,78 | 26,58 | 28,17 | 27,82 |
| Северо-Западный федеральный округ | 22,68 | 25,32 | 27,94 | 25,37 | 24,24 | 31,58 | 18,99 | 24,00 | 25,72 | 25,94 | 24,30 | 25,82 | 25,49 |
| Республика Карелия | 16,92 | 19,03 | 21,61 | 22,21 | 18,79 | 25,67 | 16,38 | 20,73 | 22,82 | 19,56 | 23,11 | 20,66 | 22,13 |
| Республика Коми | 22,50 | 24,35 | 28,23 | 25,68 | 24,53 | 29,18 | 17,29 | 23,28 | 24,74 | 23,77 | 22,46 | 23,66 | 24,83 |
| Архангельская область | 22,20 | 24,49 | 29,79 | 27,29 | 27,62 | 33,71 | 20,78 | 26,19 | 26,33 | 26,90 | 24,64 | 25,75 | 25,35 |
| в том числе Ненецкий автономный округ | 23,33 | 23,87 | 23,01 | 21,58 | 22,81 | 23,12 | 19,68 | 19,29 | 27,96 | 28,63 | 21,29 | 26,87 | 14,20 |
| Вологодская область | 20,94 | 24,45 | 26,18 | 23,45 | 24,40 | 29,74 | 18,57 | 25,02 | 25,02 | 24,88 | 22,84 | 24,84 | 23,97 |
| Калининградская область | 16,12 | 19,07 | 21,40 | 20,97 | 18,93 | 25,36 | 14,88 | 21,05 | 22,19 | 24,28 | 23,40 | 25,57 | 24,03 |
| Ленинградская область | 24,23 | 27,06 | 29,87 | 26,92 | 26,17 | 33,45 | 20,16 | 26,25 | 25,32 | 26,48 | 25,39 | 26,31 | 26,02 |
| Мурманская область | 20,03 | 22,66 | 24,68 | 24,33 | 21,99 | 26,79 | 15,63 | 20,73 | 22,54 | 21,44 | 21,34 | 23,31 | 22,69 |
| Новгородская область | 19,82 | 23,51 | 25,47 | 23,00 | 23,24 | 30,65 | 16,33 | 22,16 | 21,48 | 22,08 | 22,28 | 24,35 | 23,80 |
| Псковская область | 15,43 | 20,82 | 25,27 | 19,44 | 20,59 | 25,82 | 15,46 | 21,73 | 22,41 | 22,16 | 20,97 | 21,95 | 20,84 |
| г. Санкт-Петербург | 24,60 | 27,02 | 29,28 | 26,31 | 24,90 | 33,32 | 20,21 | 24,24 | 27,50 | 27,74 | 25,26 | 27,16 | 26,82 |

| | 2022 г. | | | | | | 2023 г. | | | | | | |
|-------------------------------------|---------|--------|----------|---------|--------|---------|---------|---------|-------|--------|-------|-------|-------|
| | Июль | Август | Сентябрь | Октябрь | Ноябрь | Декабрь | Январь | Февраль | Март | Апрель | Май | Июнь | Июль |
| Южный федеральный округ | 23,31 | 26,40 | 29,34 | 28,13 | 27,06 | 34,74 | 21,92 | 27,17 | 27,95 | 28,13 | 27,66 | 28,90 | 28,84 |
| Республика Адыгея (Адыгея) | 18,28 | 20,68 | 26,57 | 23,47 | 28,21 | 30,95 | 20,17 | 25,42 | 24,28 | 25,10 | 23,65 | 25,55 | 25,16 |
| Республика Калмыкия | 27,79 | 30,15 | 33,91 | 31,70 | 33,44 | 38,08 | 22,00 | 30,54 | 28,67 | 33,77 | 29,22 | 33,83 | 33,77 |
| Республика Крым | 17,90 | 18,62 | 26,38 | 23,30 | 22,13 | 27,63 | 17,14 | 22,15 | 22,65 | 24,71 | 23,72 | 25,97 | 25,26 |
| Краснодарский край | 25,80 | 28,91 | 31,17 | 30,02 | 28,56 | 38,65 | 25,20 | 30,14 | 31,02 | 29,58 | 29,72 | 30,24 | 29,61 |
| Астраханская область | 23,85 | 27,92 | 33,03 | 30,77 | 25,84 | 34,59 | 18,86 | 26,22 | 28,52 | 29,37 | 28,29 | 30,70 | 30,85 |
| Волгоградская область | 20,43 | 23,93 | 27,73 | 25,41 | 24,98 | 29,07 | 18,11 | 24,33 | 24,08 | 24,51 | 24,04 | 25,47 | 25,28 |
| Ростовская область | 21,92 | 24,93 | 26,70 | 26,70 | 25,83 | 31,65 | 19,89 | 24,51 | 26,07 | 27,94 | 26,81 | 28,47 | 29,64 |
| г. Севастополь | 20,34 | 26,23 | 29,28 | 29,20 | 30,96 | 38,31 | 22,60 | 27,53 | 23,42 | 25,22 | 29,71 | 29,60 | 26,45 |
| Северо-Кавказский федеральный округ | 23,08 | 26,57 | 30,28 | 29,29 | 28,74 | 33,91 | 22,16 | 28,38 | 28,17 | 29,80 | 28,78 | 30,36 | 27,97 |
| Республика Дагестан | 24,42 | 27,26 | 34,37 | 31,30 | 32,82 | 38,02 | 25,37 | 30,68 | 31,13 | 32,84 | 31,03 | 33,63 | 28,73 |
| Республика Ингушетия | 8,40 | 14,07 | 13,66 | 14,22 | 13,01 | 20,72 | 15,04 | 13,50 | 12,89 | 11,25 | 15,75 | 19,63 | 13,23 |
| Кабардино-Балкарская Республика | 21,62 | 26,27 | 27,55 | 26,47 | 26,70 | 31,19 | 20,95 | 28,71 | 27,48 | 28,88 | 25,07 | 27,38 | 25,26 |
| Карачаево-Черкесская Республика | 24,66 | 28,90 | 32,90 | 35,49 | 32,98 | 33,24 | 26,30 | 29,50 | 26,18 | 28,29 | 31,11 | 28,81 | 29,46 |
| Республика Северная Осетия – Алания | 20,68 | 23,94 | 27,40 | 27,44 | 26,47 | 34,09 | 20,73 | 30,73 | 28,52 | 31,92 | 31,12 | 33,13 | 28,48 |
| Чеченская Республика | 36,51 | 32,42 | 43,94 | 38,26 | 39,20 | 42,17 | 31,86 | 37,66 | 38,15 | 38,77 | 37,71 | 37,67 | 36,94 |
| Ставропольский край | 21,17 | 25,79 | 27,61 | 27,43 | 26,12 | 31,74 | 19,47 | 25,64 | 26,11 | 27,62 | 26,71 | 28,55 | 26,88 |
| Приволжский федеральный округ | 23,17 | 26,59 | 30,55 | 29,92 | 28,18 | 34,66 | 20,63 | 27,43 | 28,73 | 28,74 | 28,43 | 29,85 | 29,66 |
| Республика Башкортостан | 25,49 | 30,49 | 34,54 | 33,30 | 32,88 | 38,46 | 25,01 | 30,99 | 33,32 | 32,80 | 32,37 | 33,37 | 33,62 |
| Республика Марий Эл | 22,24 | 23,64 | 26,24 | 27,32 | 26,84 | 33,42 | 18,94 | 27,32 | 29,19 | 27,97 | 25,71 | 29,20 | 28,60 |
| Республика Мордовия | 25,91 | 24,87 | 30,16 | 27,23 | 27,54 | 33,38 | 20,51 | 25,77 | 28,45 | 25,11 | 26,08 | 28,27 | 28,11 |
| Республика Татарстан (Татарстан) | 25,94 | 29,37 | 35,34 | 34,37 | 31,71 | 39,34 | 23,13 | 30,92 | 33,22 | 31,91 | 33,80 | 34,56 | 34,79 |
| Удмуртская Республика | 26,25 | 29,07 | 33,93 | 34,65 | 32,85 | 39,17 | 23,87 | 29,73 | 29,83 | 29,60 | 30,70 | 30,69 | 30,92 |
| Чувашская Республика – Чувашия | 26,43 | 31,69 | 33,28 | 32,01 | 30,51 | 39,01 | 20,88 | 31,73 | 33,49 | 33,01 | 30,11 | 32,54 | 33,42 |
| Пермский край | 21,76 | 24,81 | 28,77 | 29,06 | 26,60 | 32,75 | 20,89 | 26,40 | 27,24 | 26,87 | 26,99 | 27,19 | 26,57 |
| Кировская область | 21,16 | 26,01 | 30,24 | 27,98 | 26,25 | 37,07 | 19,95 | 27,65 | 28,37 | 28,68 | 26,43 | 26,91 | 27,03 |
| Нижегородская область | 20,86 | 22,41 | 25,61 | 24,92 | 24,08 | 28,98 | 17,89 | 24,16 | 24,64 | 25,05 | 24,06 | 26,98 | 27,49 |
| Оренбургская область | 22,77 | 26,68 | 30,06 | 30,23 | 27,32 | 33,95 | 19,15 | 23,77 | 25,62 | 26,32 | 26,14 | 28,94 | 27,73 |
| Пензенская область | 23,57 | 27,28 | 33,29 | 30,14 | 30,17 | 35,26 | 20,55 | 30,22 | 29,92 | 29,43 | 29,54 | 30,81 | 30,64 |
| Самарская область | 18,31 | 21,39 | 23,98 | 24,88 | 21,80 | 27,68 | 16,29 | 22,74 | 23,51 | 25,42 | 23,89 | 26,51 | 25,14 |
| Саратовская область | 21,06 | 24,01 | 26,99 | 26,72 | 25,16 | 29,41 | 16,61 | 24,16 | 24,12 | 25,42 | 24,70 | 26,23 | 24,47 |
| Ульяновская область | 24,02 | 27,79 | 29,39 | 28,08 | 26,02 | 35,42 | 18,89 | 25,30 | 26,76 | 29,35 | 26,58 | 27,40 | 26,85 |

| | 2022 г. | | | | | | 2023 г. | | | | | | |
|--|---------|--------|----------|---------|--------|---------|---------|---------|-------|--------|-------|-------|-------|
| | Июль | Август | Сентябрь | Октябрь | Ноябрь | Декабрь | Январь | Февраль | Март | Апрель | Май | Июнь | Июль |
| Уральский федеральный округ | 20,80 | 27,27 | 31,02 | 29,52 | 28,77 | 34,75 | 21,30 | 27,31 | 28,93 | 30,27 | 28,88 | 29,91 | 29,62 |
| Курганская область | 20,18 | 23,88 | 30,03 | 25,42 | 24,65 | 31,25 | 18,55 | 25,07 | 26,01 | 28,46 | 27,06 | 27,81 | 26,68 |
| Свердловская область | 16,03 | 26,02 | 29,36 | 27,70 | 27,76 | 33,79 | 20,21 | 26,62 | 27,65 | 29,26 | 27,02 | 28,58 | 29,28 |
| Тюменская область | 26,20 | 30,07 | 33,66 | 32,38 | 31,37 | 37,24 | 24,40 | 29,36 | 31,35 | 32,79 | 31,87 | 31,98 | 30,91 |
| в том числе Ханты-Мансийский автономный округ – Югра | 28,46 | 32,13 | 34,05 | 33,76 | 32,86 | 38,19 | 24,60 | 29,82 | 32,42 | 32,41 | 32,13 | 31,66 | 30,58 |
| в том числе Ямало-Ненецкий автономный округ | 29,21 | 33,58 | 34,90 | 33,06 | 30,70 | 37,32 | 23,46 | 29,43 | 30,48 | 35,42 | 33,99 | 33,61 | 32,01 |
| Челябинская область | 20,47 | 24,35 | 28,63 | 27,52 | 26,15 | 32,16 | 17,65 | 24,97 | 26,99 | 27,39 | 26,15 | 28,31 | 28,31 |
| Сибирский федеральный округ | 21,52 | 24,70 | 29,15 | 27,20 | 25,70 | 32,23 | 18,80 | 25,09 | 27,22 | 28,10 | 26,25 | 27,14 | 26,39 |
| Республика Алтай | 12,62 | 13,03 | 17,69 | 17,34 | 17,55 | 20,81 | 14,50 | 16,10 | 18,44 | 18,52 | 17,92 | 16,10 | 19,15 |
| Республика Тыва | 22,40 | 26,11 | 34,24 | 32,53 | 33,31 | 43,66 | 30,93 | 35,30 | 36,86 | 42,61 | 38,86 | 42,22 | 38,21 |
| Республика Хакасия | 19,68 | 23,89 | 26,17 | 27,28 | 25,56 | 35,66 | 17,65 | 24,65 | 28,75 | 28,67 | 28,52 | 27,09 | 27,04 |
| Алтайский край | 19,64 | 23,06 | 27,72 | 26,15 | 24,13 | 30,68 | 17,65 | 24,32 | 27,01 | 26,29 | 24,28 | 26,47 | 25,76 |
| Красноярский край | 24,15 | 27,89 | 31,87 | 30,99 | 27,74 | 33,66 | 20,26 | 26,40 | 28,77 | 29,23 | 27,15 | 28,64 | 27,53 |
| Иркутская область | 19,75 | 21,98 | 28,26 | 25,85 | 23,77 | 30,68 | 18,11 | 24,09 | 25,83 | 26,69 | 26,01 | 25,03 | 23,73 |
| Кемеровская область – Кузбасс | 18,46 | 21,62 | 25,14 | 23,49 | 22,75 | 28,36 | 15,91 | 20,96 | 22,09 | 24,26 | 22,31 | 22,47 | 22,62 |
| Новосибирская область | 25,07 | 27,10 | 32,16 | 29,20 | 29,10 | 35,60 | 20,99 | 27,94 | 30,15 | 31,39 | 29,25 | 30,43 | 30,31 |
| Омская область | 20,99 | 25,13 | 28,18 | 26,15 | 25,17 | 31,29 | 17,47 | 25,52 | 27,89 | 28,07 | 25,73 | 27,07 | 25,37 |
| Томская область | 19,57 | 24,82 | 28,18 | 24,72 | 22,79 | 30,06 | 17,37 | 23,75 | 25,02 | 25,61 | 24,09 | 25,10 | 24,88 |
| Дальневосточный федеральный округ | 26,13 | 30,52 | 33,47 | 30,38 | 29,40 | 35,17 | 22,94 | 29,16 | 30,43 | 30,61 | 31,19 | 31,70 | 31,09 |
| Республика Бурятия | 21,19 | 25,98 | 29,10 | 26,72 | 26,57 | 30,65 | 20,87 | 26,85 | 26,88 | 27,20 | 26,69 | 28,70 | 29,70 |
| Республика Саха (Якутия) | 35,61 | 39,83 | 41,21 | 37,48 | 35,80 | 41,24 | 31,48 | 34,32 | 35,27 | 34,90 | 39,80 | 37,87 | 38,51 |
| Забайкальский край | 20,46 | 26,79 | 30,36 | 26,78 | 26,41 | 31,85 | 19,80 | 26,15 | 27,41 | 28,82 | 27,94 | 29,32 | 28,06 |
| Камчатский край | 23,48 | 27,64 | 27,73 | 25,33 | 29,39 | 30,87 | 21,59 | 28,11 | 24,43 | 26,30 | 22,55 | 25,50 | 25,94 |
| Приморский край | 26,15 | 29,36 | 32,68 | 30,07 | 27,99 | 34,73 | 21,46 | 29,60 | 31,56 | 32,41 | 31,00 | 32,94 | 30,82 |
| Хабаровский край | 25,75 | 28,93 | 33,34 | 30,22 | 30,01 | 35,30 | 22,62 | 27,80 | 29,65 | 30,05 | 31,68 | 31,51 | 29,65 |
| Амурская область | 23,96 | 31,59 | 37,09 | 34,45 | 31,14 | 41,40 | 25,25 | 32,78 | 35,34 | 34,35 | 34,11 | 33,02 | 33,54 |
| Магаданская область | 26,65 | 33,45 | 30,77 | 27,58 | 29,04 | 31,47 | 22,95 | 27,07 | 26,43 | 23,01 | 28,02 | 25,38 | 23,31 |
| Сахалинская область | 23,87 | 28,17 | 31,15 | 27,23 | 26,44 | 30,93 | 18,60 | 26,76 | 27,46 | 26,92 | 26,84 | 28,26 | 28,48 |
| Еврейская автономная область | 23,24 | 22,95 | 27,25 | 22,85 | 22,47 | 28,71 | 17,34 | 20,73 | 26,66 | 24,29 | 28,64 | 22,96 | 27,44 |
| Чукотский автономный округ | 33,05 | 32,55 | 34,24 | 37,97 | 37,56 | 39,33 | 19,40 | 24,73 | 27,18 | 25,27 | 28,97 | 37,83 | 31,06 |

ДОЛЯ ЗАДОЛЖЕННОСТИ ПО ИЖК В ОБЩЕЙ СУММЕ ЗАДОЛЖЕННОСТИ ПО КРЕДИТАМ, ПРЕДОСТАВЛЕННЫМ ФИЗИЧЕСКИМ ЛИЦАМ – РЕЗИДЕНТАМ В РУБЛЯХ
И ИНОСТРАННОЙ ВАЛЮТЕ НА ОТЧЕТНУЮ ДАТУ, В РАЗРЕЗЕ СУБЪЕКТОВ РОССИЙСКОЙ ФЕДЕРАЦИИ

Табл. 24

| | 01.08.2022 | 01.09.2022 | 01.10.2022 | 01.11.2022 | 01.12.2022 | 01.01.2023 | 01.02.2023 | 01.03.2023 | 01.04.2023 | 01.05.2023 | 01.06.2023 | 01.07.2023 | 01.08.2023 |
|---------------------------------------|--------------|--------------|--------------|--------------|--------------|--------------|--------------|--------------|--------------|--------------|--------------|--------------|--------------|
| Российская Федерация | 50,23 | 50,12 | 50,46 | 50,81 | 50,98 | 51,53 | 51,52 | 51,79 | 51,95 | 52,13 | 52,24 | 52,39 | 52,13 |
| Центральный федеральный округ | 52,71 | 52,65 | 52,91 | 53,18 | 53,27 | 53,82 | 53,69 | 53,93 | 53,99 | 54,12 | 54,16 | 54,25 | 53,93 |
| Белгородская область | 42,45 | 42,49 | 42,97 | 43,54 | 43,95 | 44,81 | 44,89 | 45,22 | 45,44 | 45,75 | 45,92 | 46,27 | 46,08 |
| Брянская область | 47,49 | 47,24 | 47,60 | 47,97 | 48,15 | 48,62 | 48,53 | 48,84 | 48,96 | 49,15 | 49,24 | 49,38 | 48,94 |
| Владимирская область | 46,72 | 46,48 | 46,91 | 47,28 | 47,48 | 47,96 | 47,91 | 48,13 | 48,29 | 48,39 | 48,51 | 48,57 | 48,12 |
| Воронежская область | 49,31 | 49,18 | 49,47 | 49,76 | 49,86 | 50,35 | 50,20 | 50,45 | 50,56 | 50,72 | 50,86 | 50,99 | 50,77 |
| Ивановская область | 44,45 | 44,30 | 44,86 | 45,34 | 45,54 | 46,98 | 46,94 | 47,18 | 47,23 | 47,44 | 47,55 | 47,63 | 47,35 |
| Калужская область | 52,01 | 51,84 | 52,13 | 52,50 | 52,63 | 53,21 | 53,11 | 53,30 | 53,40 | 53,51 | 53,59 | 53,67 | 53,32 |
| Костромская область | 48,61 | 48,29 | 48,62 | 48,88 | 49,02 | 49,61 | 49,65 | 49,91 | 50,09 | 50,07 | 50,24 | 50,37 | 50,07 |
| Курская область | 44,73 | 44,48 | 44,77 | 45,19 | 45,46 | 46,25 | 46,25 | 46,53 | 46,72 | 47,01 | 47,09 | 47,38 | 47,07 |
| Липецкая область | 44,16 | 43,90 | 44,22 | 44,52 | 44,73 | 45,36 | 45,21 | 45,44 | 45,51 | 45,64 | 45,70 | 45,89 | 45,40 |
| Московская область | 53,35 | 53,28 | 53,54 | 53,79 | 53,92 | 54,51 | 54,41 | 54,65 | 54,67 | 54,78 | 54,78 | 54,82 | 54,48 |
| Орловская область | 47,72 | 47,38 | 47,61 | 47,92 | 48,03 | 48,45 | 48,36 | 48,53 | 48,59 | 48,79 | 48,83 | 48,99 | 48,42 |
| Рязанская область | 50,82 | 50,64 | 50,97 | 51,28 | 51,30 | 52,19 | 52,21 | 52,51 | 52,62 | 52,71 | 52,75 | 52,96 | 52,65 |
| Смоленская область | 46,92 | 46,68 | 46,98 | 47,21 | 47,38 | 47,92 | 47,86 | 48,09 | 48,19 | 48,30 | 48,18 | 48,21 | 48,09 |
| Тамбовская область | 45,02 | 44,76 | 45,09 | 45,40 | 45,59 | 46,08 | 46,04 | 46,16 | 46,15 | 46,28 | 46,27 | 46,44 | 46,07 |
| Тверская область | 49,42 | 49,13 | 49,51 | 49,87 | 50,00 | 50,04 | 50,04 | 50,24 | 50,33 | 50,47 | 50,55 | 50,69 | 50,41 |
| Тульская область | 46,16 | 46,11 | 46,52 | 46,95 | 47,21 | 47,81 | 47,82 | 48,14 | 48,34 | 48,56 | 48,73 | 48,98 | 48,64 |
| Ярославская область | 46,38 | 46,25 | 46,75 | 47,18 | 47,31 | 47,86 | 47,93 | 48,18 | 48,38 | 48,61 | 48,75 | 48,95 | 48,63 |
| г. Москва | 56,75 | 56,76 | 56,92 | 57,14 | 57,13 | 57,65 | 57,43 | 57,67 | 57,70 | 57,83 | 57,87 | 57,91 | 57,63 |
| Северо-Западный федеральный округ | 52,95 | 52,80 | 53,04 | 53,33 | 53,34 | 53,82 | 53,82 | 54,04 | 54,15 | 54,25 | 54,24 | 54,29 | 53,98 |
| Республика Карелия | 45,04 | 44,68 | 44,69 | 45,00 | 44,42 | 44,73 | 44,80 | 45,04 | 45,60 | 45,60 | 45,65 | 45,65 | 45,42 |
| Республика Коми | 48,07 | 47,89 | 48,22 | 48,49 | 48,58 | 48,88 | 48,85 | 49,07 | 49,22 | 49,31 | 49,35 | 49,40 | 49,02 |
| Архангельская область | 50,27 | 49,88 | 50,19 | 50,52 | 50,70 | 51,29 | 51,44 | 51,74 | 51,86 | 52,10 | 52,13 | 52,23 | 51,83 |
| в том числе Ненецкий автономный округ | 47,64 | 47,27 | 47,23 | 47,36 | 47,15 | 47,24 | 47,35 | 47,37 | 47,70 | 48,15 | 48,30 | 48,45 | 47,52 |
| Вологодская область | 45,82 | 45,55 | 45,89 | 46,03 | 46,12 | 46,66 | 46,77 | 47,11 | 47,26 | 47,42 | 47,48 | 47,68 | 47,27 |
| Калининградская область | 47,47 | 47,30 | 47,40 | 47,69 | 47,65 | 48,04 | 47,99 | 48,25 | 48,33 | 48,65 | 48,82 | 49,13 | 49,06 |
| Ленинградская область | 51,34 | 51,22 | 51,55 | 51,91 | 52,07 | 52,65 | 52,66 | 52,94 | 53,02 | 53,06 | 53,02 | 53,07 | 52,80 |
| Мурманская область | 40,56 | 40,25 | 40,66 | 41,05 | 41,33 | 41,98 | 41,98 | 42,29 | 42,53 | 42,66 | 42,69 | 42,93 | 42,48 |
| Новгородская область | 44,68 | 44,50 | 44,82 | 45,11 | 45,25 | 45,90 | 45,88 | 46,08 | 46,12 | 46,13 | 46,17 | 46,34 | 46,08 |
| Псковская область | 43,22 | 42,99 | 43,38 | 43,58 | 43,64 | 44,15 | 44,04 | 44,28 | 44,42 | 44,45 | 44,49 | 44,62 | 44,23 |
| г. Санкт-Петербург | 58,76 | 58,69 | 58,86 | 59,15 | 59,10 | 59,54 | 59,52 | 59,67 | 59,73 | 59,81 | 59,75 | 59,73 | 59,41 |

Продолжение табл. 24

| | 01.08.2022 | 01.09.2022 | 01.10.2022 | 01.11.2022 | 01.12.2022 | 01.01.2023 | 01.02.2023 | 01.03.2023 | 01.04.2023 | 01.05.2023 | 01.06.2023 | 01.07.2023 | 01.08.2023 |
|-------------------------------------|------------|------------|------------|------------|------------|------------|------------|------------|------------|------------|------------|------------|------------|
| Южный федеральный округ | 44,86 | 44,95 | 45,49 | 46,01 | 46,40 | 47,27 | 47,39 | 47,79 | 48,09 | 48,37 | 48,64 | 48,99 | 48,98 |
| Республика Адыгея (Адыгея) | 35,12 | 35,17 | 35,83 | 36,38 | 37,20 | 38,09 | 38,35 | 38,97 | 39,36 | 39,79 | 40,12 | 40,53 | 40,58 |
| Республика Калмыкия | 48,17 | 47,92 | 48,39 | 48,80 | 49,32 | 50,08 | 50,06 | 50,40 | 50,46 | 50,88 | 51,06 | 51,47 | 51,46 |
| Республика Крым | 45,61 | 45,66 | 46,14 | 46,49 | 46,72 | 47,44 | 47,21 | 47,35 | 47,13 | 47,60 | 47,74 | 47,96 | 48,08 |
| Краснодарский край | 44,85 | 45,16 | 45,84 | 46,44 | 46,92 | 48,04 | 48,28 | 48,78 | 49,24 | 49,50 | 49,83 | 50,22 | 50,30 |
| Астраханская область | 42,86 | 42,78 | 43,46 | 44,04 | 44,27 | 44,86 | 44,86 | 45,19 | 45,51 | 45,95 | 46,33 | 46,79 | 46,74 |
| Волгоградская область | 43,99 | 43,84 | 44,28 | 44,73 | 45,00 | 45,55 | 45,63 | 45,94 | 46,05 | 46,25 | 46,42 | 46,65 | 46,43 |
| Ростовская область | 46,00 | 45,92 | 46,29 | 46,73 | 47,05 | 47,73 | 47,77 | 48,07 | 48,30 | 48,57 | 48,82 | 49,13 | 49,10 |
| г. Севастополь | 53,07 | 53,21 | 53,69 | 53,93 | 54,41 | 55,62 | 55,68 | 55,88 | 55,74 | 55,56 | 55,48 | 55,72 | 55,44 |
| Северо-Кавказский федеральный округ | 42,46 | 42,27 | 42,75 | 43,23 | 43,64 | 44,39 | 44,49 | 44,91 | 45,20 | 45,53 | 45,77 | 46,16 | 45,97 |
| Республика Дагестан | 48,77 | 48,15 | 48,60 | 48,84 | 49,16 | 49,88 | 49,85 | 50,16 | 50,32 | 50,48 | 50,51 | 50,83 | 50,46 |
| Республика Ингушетия | 25,28 | 24,94 | 25,06 | 25,32 | 25,34 | 26,00 | 26,21 | 26,34 | 26,14 | 26,13 | 26,16 | 26,76 | 26,32 |
| Кабардино-Балкарская Республика | 43,17 | 42,71 | 43,01 | 43,21 | 43,45 | 43,99 | 44,01 | 44,42 | 44,67 | 44,97 | 45,00 | 45,25 | 44,82 |
| Карачаево-Черкесская Республика | 41,42 | 41,05 | 41,78 | 42,59 | 43,29 | 44,02 | 44,37 | 44,90 | 45,16 | 45,55 | 45,67 | 46,00 | 45,90 |
| Республика Северная Осетия – Алания | 41,55 | 41,33 | 41,71 | 42,13 | 42,49 | 43,24 | 43,40 | 44,05 | 44,43 | 44,94 | 45,37 | 45,96 | 45,64 |
| Чеченская Республика | 33,94 | 34,27 | 35,38 | 36,23 | 37,17 | 38,45 | 38,80 | 39,50 | 40,30 | 40,90 | 41,27 | 41,77 | 42,13 |
| Ставропольский край | 42,34 | 42,32 | 42,75 | 43,28 | 43,65 | 44,37 | 44,43 | 44,79 | 45,06 | 45,37 | 45,67 | 46,05 | 45,91 |
| Приволжский федеральный округ | 49,77 | 49,58 | 49,95 | 50,35 | 50,54 | 51,11 | 51,13 | 51,41 | 51,58 | 51,74 | 51,89 | 52,09 | 51,84 |
| Республика Башкортостан | 50,65 | 50,49 | 50,94 | 51,35 | 51,69 | 52,28 | 52,39 | 52,72 | 53,01 | 53,24 | 53,44 | 53,68 | 53,46 |
| Республика Марий Эл | 49,99 | 49,55 | 49,79 | 50,20 | 50,30 | 50,94 | 50,87 | 51,20 | 51,40 | 51,57 | 51,68 | 51,90 | 51,51 |
| Республика Мордовия | 53,48 | 53,06 | 53,27 | 53,50 | 53,64 | 54,07 | 54,03 | 54,23 | 54,29 | 54,27 | 54,27 | 54,42 | 54,00 |
| Республика Татарстан (Татарстан) | 52,93 | 52,82 | 53,26 | 53,70 | 53,83 | 54,48 | 54,46 | 54,68 | 54,88 | 54,96 | 55,19 | 55,38 | 55,30 |
| Удмуртская Республика | 52,70 | 52,59 | 52,98 | 53,51 | 53,80 | 54,41 | 54,50 | 54,76 | 54,92 | 55,02 | 55,19 | 55,32 | 55,07 |
| Чувашская Республика – Чувашия | 57,76 | 57,65 | 57,87 | 58,12 | 58,07 | 58,64 | 58,49 | 58,69 | 58,85 | 58,96 | 58,95 | 59,04 | 58,85 |
| Пермский край | 47,79 | 47,72 | 48,08 | 48,52 | 48,73 | 49,37 | 49,47 | 49,79 | 49,96 | 50,13 | 50,29 | 50,40 | 50,18 |
| Кировская область | 49,89 | 49,72 | 50,13 | 50,46 | 50,45 | 51,26 | 51,26 | 51,53 | 51,75 | 51,90 | 51,95 | 52,02 | 51,75 |
| Нижегородская область | 47,77 | 47,45 | 47,66 | 47,97 | 48,12 | 48,53 | 48,55 | 48,83 | 48,91 | 49,06 | 49,12 | 49,34 | 49,09 |
| Оренбургская область | 47,72 | 47,61 | 47,99 | 48,48 | 48,68 | 49,17 | 49,22 | 49,41 | 49,51 | 49,67 | 49,76 | 50,02 | 49,75 |
| Пензенская область | 50,82 | 50,57 | 51,05 | 51,48 | 51,77 | 52,33 | 52,32 | 52,66 | 52,87 | 53,09 | 53,28 | 53,51 | 53,39 |
| Самарская область | 45,49 | 45,18 | 45,42 | 45,79 | 45,93 | 46,24 | 46,24 | 46,54 | 46,63 | 46,78 | 46,89 | 47,14 | 46,72 |
| Саратовская область | 45,73 | 45,38 | 45,73 | 46,13 | 46,37 | 46,78 | 46,74 | 47,07 | 47,16 | 47,38 | 47,55 | 47,83 | 47,28 |
| Ульяновская область | 49,33 | 49,07 | 49,43 | 49,83 | 50,02 | 50,69 | 50,64 | 50,89 | 51,04 | 51,28 | 51,37 | 51,58 | 51,16 |

| | 01.08.2022 | 01.09.2022 | 01.10.2022 | 01.11.2022 | 01.12.2022 | 01.01.2023 | 01.02.2023 | 01.03.2023 | 01.04.2023 | 01.05.2023 | 01.06.2023 | 01.07.2023 | 01.08.2023 |
|--|------------|------------|------------|------------|------------|------------|------------|------------|------------|------------|------------|------------|------------|
| Уральский федеральный округ | 50,55 | 50,43 | 50,82 | 51,20 | 51,43 | 51,85 | 51,89 | 52,20 | 52,42 | 52,65 | 52,82 | 52,96 | 52,71 |
| Курганская область | 45,55 | 45,28 | 45,75 | 46,06 | 46,26 | 46,83 | 46,81 | 47,14 | 47,35 | 47,66 | 47,92 | 48,15 | 47,85 |
| Свердловская область | 50,85 | 50,78 | 51,18 | 51,51 | 51,75 | 52,22 | 52,26 | 52,62 | 52,84 | 53,06 | 53,16 | 53,31 | 53,07 |
| Тюменская область | 53,45 | 53,32 | 53,67 | 54,06 | 54,29 | 54,58 | 54,68 | 54,97 | 55,18 | 55,43 | 55,64 | 55,74 | 55,45 |
| в том числе Ханты-Мансийский автономный округ – Югра | 55,61 | 55,49 | 55,74 | 56,12 | 56,28 | 56,68 | 56,83 | 57,08 | 57,23 | 57,39 | 57,46 | 57,53 | 57,20 |
| в том числе Ямало-Ненецкий автономный округ | 52,29 | 52,03 | 52,38 | 52,73 | 52,99 | 52,55 | 52,69 | 53,07 | 53,33 | 53,80 | 54,18 | 54,41 | 53,98 |
| Челябинская область | 44,98 | 44,82 | 45,23 | 45,66 | 45,92 | 46,50 | 46,43 | 46,71 | 46,95 | 47,16 | 47,31 | 47,53 | 47,34 |
| Сибирский федеральный округ | 46,87 | 46,67 | 47,05 | 47,42 | 47,59 | 48,06 | 48,10 | 48,35 | 48,58 | 48,84 | 48,97 | 49,10 | 48,82 |
| Республика Алтай | 26,17 | 26,05 | 26,51 | 26,63 | 27,08 | 27,67 | 27,84 | 28,08 | 28,59 | 28,96 | 29,20 | 29,19 | 29,22 |
| Республика Тыва | 40,27 | 40,09 | 40,72 | 41,23 | 41,84 | 43,12 | 43,52 | 44,10 | 44,84 | 45,92 | 46,61 | 47,56 | 47,71 |
| Республика Хакасия | 43,61 | 43,51 | 43,89 | 44,34 | 44,60 | 45,48 | 45,54 | 45,83 | 46,26 | 46,62 | 47,01 | 47,25 | 46,99 |
| Алтайский край | 45,70 | 45,48 | 45,89 | 46,22 | 46,28 | 46,78 | 46,78 | 47,03 | 47,27 | 47,49 | 47,60 | 47,82 | 47,59 |
| Красноярский край | 48,53 | 48,39 | 48,77 | 49,22 | 49,40 | 49,86 | 49,87 | 50,15 | 50,39 | 50,59 | 50,66 | 50,75 | 50,47 |
| Иркутская область | 42,80 | 42,44 | 42,93 | 43,36 | 43,62 | 44,20 | 44,28 | 44,62 | 44,94 | 45,31 | 45,58 | 45,76 | 45,36 |
| Кемеровская область – Кузбасс | 41,69 | 41,40 | 41,72 | 42,05 | 42,28 | 42,71 | 42,75 | 42,83 | 42,91 | 43,12 | 43,18 | 43,21 | 42,76 |
| Новосибирская область | 54,71 | 54,62 | 54,91 | 55,23 | 55,35 | 55,80 | 55,82 | 56,02 | 56,17 | 56,35 | 56,42 | 56,49 | 56,36 |
| Омская область | 46,97 | 46,71 | 47,06 | 47,44 | 47,55 | 47,94 | 47,97 | 48,28 | 48,60 | 48,87 | 48,99 | 49,10 | 48,74 |
| Томская область | 47,18 | 47,04 | 47,43 | 47,68 | 47,70 | 47,85 | 47,84 | 48,07 | 48,27 | 48,47 | 48,54 | 48,65 | 48,32 |
| Дальневосточный федеральный округ | 50,59 | 50,47 | 50,92 | 51,32 | 51,58 | 52,15 | 52,23 | 52,54 | 52,79 | 53,10 | 53,35 | 53,54 | 53,37 |
| Республика Бурятия | 42,42 | 42,35 | 42,90 | 43,39 | 43,82 | 44,48 | 44,64 | 45,11 | 45,42 | 45,86 | 46,16 | 46,51 | 46,59 |
| Республика Саха (Якутия) | 58,42 | 58,40 | 58,79 | 59,21 | 59,42 | 59,89 | 60,11 | 60,33 | 60,44 | 60,67 | 60,98 | 61,07 | 60,92 |
| Забайкальский край | 43,39 | 43,24 | 43,69 | 44,03 | 44,35 | 45,00 | 45,05 | 45,36 | 45,62 | 46,02 | 46,30 | 46,59 | 46,50 |
| Камчатский край | 46,44 | 46,04 | 46,53 | 46,79 | 47,09 | 47,57 | 47,58 | 47,95 | 48,03 | 48,30 | 48,24 | 48,26 | 47,83 |
| Приморский край | 51,27 | 51,15 | 51,60 | 51,98 | 52,19 | 52,74 | 52,79 | 53,11 | 53,46 | 53,81 | 54,05 | 54,23 | 54,11 |
| Хабаровский край | 52,73 | 52,69 | 53,10 | 53,47 | 53,71 | 54,25 | 54,27 | 54,50 | 54,68 | 54,90 | 55,12 | 55,33 | 55,02 |
| Амурская область | 51,20 | 51,02 | 51,60 | 52,15 | 52,50 | 53,40 | 53,52 | 53,90 | 54,35 | 54,76 | 55,06 | 55,32 | 55,24 |
| Магаданская область | 50,28 | 49,95 | 50,26 | 50,54 | 50,73 | 51,17 | 51,22 | 51,44 | 51,53 | 51,58 | 51,81 | 51,85 | 51,36 |
| Сахалинская область | 49,53 | 49,26 | 49,66 | 49,99 | 50,16 | 50,52 | 50,48 | 50,81 | 51,05 | 51,27 | 51,45 | 51,63 | 51,37 |
| Еврейская автономная область | 41,75 | 41,36 | 41,81 | 42,17 | 42,43 | 43,00 | 42,99 | 43,21 | 43,57 | 43,77 | 44,11 | 44,18 | 44,07 |
| Чукотский автономный округ | 48,94 | 48,62 | 49,10 | 49,89 | 50,59 | 51,32 | 51,15 | 51,41 | 51,64 | 51,77 | 51,95 | 52,39 | 51,80 |

СРЕДНИЙ РАЗМЕР ИЖК, ПРЕДОСТАВЛЕННЫХ ФИЗИЧЕСКИМ ЛИЦАМ – РЕЗИДЕНТАМ В РУБЛЯХ, В РАЗРЕЗЕ СУБЪЕКТОВ РОССИЙСКОЙ ФЕДЕРАЦИИ
(МЛН РУБ.)

Табл. 25

| | 2022 г. | | | | | | 2023 г. | | | | | | |
|---------------------------------------|------------|------------|------------|------------|------------|------------|------------|------------|------------|------------|------------|------------|------------|
| | Июль | Август | Сентябрь | Октябрь | Ноябрь | Декабрь | Январь | Февраль | Март | Апрель | Май | Июнь | Июль |
| Российская Федерация | 3,7 | 3,8 | 3,8 | 3,5 | 3,7 | 4,0 | 3,6 | 3,7 | 3,7 | 3,7 | 3,7 | 3,7 | 3,8 |
| Центральный федеральный округ | 5,3 | 5,2 | 5,2 | 4,7 | 4,9 | 5,3 | 4,8 | 4,9 | 4,8 | 4,8 | 4,8 | 4,9 | 4,9 |
| Белгородская область | 3,4 | 3,2 | 3,3 | 3,3 | 3,6 | 3,8 | 3,3 | 3,4 | 3,4 | 3,4 | 3,4 | 3,5 | 3,4 |
| Брянская область | 3,2 | 3,1 | 3,0 | 3,0 | 3,3 | 3,4 | 3,1 | 3,0 | 3,0 | 3,2 | 3,0 | 3,1 | 3,1 |
| Владимирская область | 3,1 | 3,1 | 3,1 | 2,9 | 3,0 | 3,2 | 2,9 | 3,1 | 3,2 | 2,9 | 3,0 | 3,1 | 3,1 |
| Воронежская область | 3,1 | 3,2 | 3,0 | 3,1 | 3,2 | 3,3 | 3,1 | 3,2 | 3,2 | 3,2 | 3,3 | 3,3 | 3,3 |
| Ивановская область | 2,8 | 3,0 | 3,1 | 2,9 | 2,9 | 3,3 | 2,9 | 2,9 | 2,8 | 2,9 | 2,9 | 2,9 | 3,1 |
| Калужская область | 3,5 | 3,6 | 3,7 | 3,5 | 3,7 | 4,0 | 3,6 | 3,6 | 3,5 | 3,7 | 3,7 | 3,7 | 3,7 |
| Костромская область | 2,7 | 2,6 | 2,7 | 2,5 | 2,6 | 3,0 | 2,6 | 2,9 | 2,7 | 2,6 | 2,7 | 2,8 | 2,7 |
| Курская область | 2,9 | 3,2 | 3,2 | 3,2 | 3,5 | 3,8 | 3,3 | 3,2 | 3,2 | 3,3 | 3,0 | 3,1 | 3,3 |
| Липецкая область | 3,0 | 3,2 | 3,2 | 3,1 | 3,2 | 3,3 | 2,9 | 3,0 | 3,0 | 3,1 | 3,1 | 3,0 | 3,1 |
| Московская область | 5,8 | 5,9 | 5,9 | 5,4 | 5,6 | 6,0 | 5,4 | 5,6 | 5,4 | 5,4 | 5,2 | 5,3 | 5,4 |
| Орловская область | 2,7 | 2,8 | 2,9 | 2,9 | 3,2 | 3,2 | 2,9 | 3,0 | 3,0 | 2,9 | 3,1 | 3,3 | 3,1 |
| Рязанская область | 3,2 | 3,3 | 3,4 | 3,2 | 3,3 | 4,0 | 3,2 | 3,3 | 3,3 | 3,2 | 3,4 | 3,5 | 3,3 |
| Смоленская область | 2,9 | 3,0 | 3,1 | 2,8 | 3,3 | 3,4 | 2,7 | 2,9 | 2,8 | 3,0 | 2,9 | 2,7 | 3,3 |
| Тамбовская область | 3,0 | 3,2 | 3,1 | 3,0 | 3,2 | 3,4 | 3,1 | 2,9 | 3,0 | 3,0 | 3,0 | 3,0 | 3,2 |
| Тверская область | 3,3 | 3,3 | 3,5 | 3,3 | 3,1 | 3,6 | 3,3 | 3,2 | 3,3 | 3,3 | 3,4 | 3,2 | 3,3 |
| Тульская область | 3,4 | 3,4 | 3,6 | 3,4 | 3,4 | 3,7 | 3,2 | 3,4 | 3,4 | 3,3 | 3,4 | 3,4 | 3,4 |
| Ярославская область | 3,0 | 3,1 | 3,3 | 3,0 | 3,0 | 3,2 | 2,8 | 3,0 | 3,1 | 3,0 | 3,1 | 3,1 | 3,3 |
| г. Москва | 8,0 | 7,9 | 8,1 | 7,3 | 7,4 | 8,0 | 7,3 | 7,4 | 7,5 | 7,5 | 7,4 | 7,4 | 7,2 |
| Северо-Западный федеральный округ | 4,4 | 4,4 | 4,5 | 4,0 | 4,1 | 4,5 | 4,1 | 4,0 | 4,0 | 4,0 | 3,9 | 4,0 | 4,1 |
| Республика Карелия | 3,1 | 3,0 | 3,3 | 2,9 | 3,2 | 3,4 | 3,1 | 3,0 | 3,4 | 3,1 | 3,3 | 3,1 | 3,2 |
| Республика Коми | 2,9 | 3,0 | 3,1 | 2,8 | 2,8 | 3,1 | 2,7 | 2,7 | 2,8 | 2,8 | 2,8 | 3,0 | 3,1 |
| Архангельская область | 3,0 | 3,2 | 3,2 | 2,9 | 3,1 | 3,4 | 3,3 | 3,2 | 3,1 | 3,1 | 3,1 | 3,1 | 3,1 |
| в том числе Ненецкий автономный округ | 3,9 | 3,9 | 3,8 | 3,7 | 4,2 | 4,2 | 4,2 | 3,6 | 3,8 | 3,8 | 3,4 | 4,2 | 3,1 |
| Вологодская область | 2,7 | 2,7 | 2,6 | 2,5 | 2,7 | 2,8 | 2,6 | 2,8 | 2,7 | 2,8 | 2,6 | 2,7 | 2,8 |
| Калининградская область | 3,5 | 3,6 | 3,4 | 3,4 | 3,5 | 3,8 | 3,6 | 3,4 | 3,4 | 3,4 | 3,5 | 3,6 | 3,5 |
| Ленинградская область | 4,9 | 4,9 | 4,9 | 4,4 | 4,5 | 4,9 | 4,5 | 4,4 | 4,2 | 4,2 | 4,1 | 4,1 | 4,3 |
| Мурманская область | 3,2 | 3,4 | 3,7 | 3,3 | 3,3 | 3,7 | 3,5 | 3,3 | 3,4 | 3,2 | 3,3 | 3,3 | 3,5 |
| Новгородская область | 3,0 | 2,9 | 2,9 | 2,8 | 2,9 | 3,3 | 2,8 | 2,9 | 2,9 | 2,7 | 2,9 | 2,9 | 2,8 |
| Псковская область | 2,8 | 3,2 | 3,2 | 2,7 | 3,2 | 3,1 | 3,1 | 2,9 | 3,0 | 3,1 | 3,0 | 2,9 | 3,0 |
| г. Санкт-Петербург | 5,9 | 5,9 | 6,1 | 5,3 | 5,3 | 5,8 | 5,3 | 5,2 | 5,2 | 5,2 | 5,0 | 5,1 | 5,1 |

| | 2022 г. | | | | | | 2023 г. | | | | | | |
|-------------------------------------|---------|--------|----------|---------|--------|---------|---------|---------|------|--------|-----|------|------|
| | Июль | Август | Сентябрь | Октябрь | Ноябрь | Декабрь | Январь | Февраль | Март | Апрель | Май | Июнь | Июль |
| Южный федеральный округ | 3,6 | 3,7 | 3,7 | 3,6 | 3,7 | 4,0 | 3,9 | 3,8 | 3,8 | 3,7 | 3,7 | 3,7 | 3,8 |
| Республика Адыгея (Адыгея) | 3,6 | 3,5 | 3,8 | 3,6 | 3,9 | 4,0 | 3,9 | 3,7 | 3,7 | 3,8 | 3,4 | 3,8 | 3,9 |
| Республика Калмыкия | 3,8 | 3,9 | 4,1 | 3,9 | 4,0 | 4,5 | 3,6 | 4,0 | 4,0 | 4,4 | 3,7 | 3,9 | 4,2 |
| Республика Крым | 3,4 | 3,7 | 3,7 | 3,7 | 3,6 | 3,8 | 3,6 | 3,6 | 4,0 | 3,9 | 3,8 | 3,8 | 3,9 |
| Краснодарский край | 4,2 | 4,3 | 4,3 | 4,3 | 4,3 | 4,7 | 4,5 | 4,5 | 4,5 | 4,3 | 4,3 | 4,3 | 4,3 |
| Астраханская область | 3,0 | 3,0 | 3,3 | 3,0 | 2,9 | 3,3 | 2,9 | 3,1 | 3,3 | 3,2 | 3,2 | 3,1 | 3,2 |
| Волгоградская область | 2,9 | 2,9 | 3,1 | 2,9 | 3,1 | 3,1 | 3,1 | 3,1 | 3,0 | 2,9 | 2,9 | 3,1 | 3,1 |
| Ростовская область | 3,3 | 3,4 | 3,2 | 3,2 | 3,3 | 3,5 | 3,4 | 3,2 | 3,3 | 3,3 | 3,3 | 3,4 | 3,5 |
| г. Севастополь | 3,6 | 4,5 | 4,3 | 4,5 | 4,7 | 4,5 | 4,1 | 4,2 | 3,9 | 4,1 | 4,0 | 4,1 | 4,0 |
| Северо-Кавказский федеральный округ | 2,3 | 2,6 | 2,6 | 2,6 | 2,7 | 2,9 | 2,6 | 2,7 | 2,7 | 2,7 | 2,7 | 2,7 | 2,9 |
| Республика Дагестан | 2,8 | 2,8 | 2,9 | 2,6 | 2,9 | 3,3 | 2,9 | 3,0 | 3,1 | 3,2 | 3,0 | 2,9 | 2,9 |
| Республика Ингушетия | 1,6 | 2,0 | 1,9 | 2,1 | 2,0 | 2,2 | 2,9 | 2,1 | 2,6 | 1,8 | 2,6 | 2,5 | 2,0 |
| Кабардино-Балкарская Республика | 2,4 | 2,5 | 2,7 | 2,6 | 2,7 | 2,9 | 2,7 | 2,9 | 2,7 | 2,9 | 2,9 | 2,9 | 3,0 |
| Карачаево-Черкесская Республика | 3,3 | 3,3 | 3,1 | 3,2 | 3,1 | 3,6 | 3,0 | 3,2 | 3,1 | 3,0 | 3,1 | 2,9 | 3,1 |
| Республика Северная Осетия – Алания | 3,5 | 3,3 | 3,3 | 3,2 | 3,2 | 3,4 | 3,3 | 3,5 | 3,4 | 3,6 | 3,4 | 3,7 | 3,8 |
| Чеченская Республика | 0,9 | 1,1 | 1,3 | 1,2 | 1,3 | 1,3 | 1,3 | 1,3 | 1,2 | 1,2 | 1,1 | 1,1 | 1,5 |
| Ставропольский край | 3,2 | 3,4 | 3,3 | 3,3 | 3,4 | 3,6 | 3,2 | 3,3 | 3,3 | 3,3 | 3,4 | 3,3 | 3,4 |
| Приволжский федеральный округ | 2,9 | 2,9 | 3,0 | 2,9 | 3,0 | 3,2 | 2,9 | 3,0 | 3,0 | 3,0 | 3,1 | 3,1 | 3,2 |
| Республика Башкортостан | 2,7 | 2,8 | 2,9 | 2,8 | 2,9 | 3,1 | 2,9 | 2,9 | 3,0 | 3,0 | 3,1 | 3,1 | 3,1 |
| Республика Марий Эл | 2,5 | 2,3 | 2,5 | 2,5 | 2,7 | 2,9 | 2,4 | 2,7 | 2,8 | 2,7 | 2,7 | 2,8 | 3,0 |
| Республика Мордовия | 3,3 | 2,9 | 3,3 | 3,1 | 3,2 | 3,5 | 3,3 | 3,3 | 3,4 | 3,0 | 3,1 | 3,1 | 3,3 |
| Республика Татарстан (Татарстан) | 3,5 | 3,5 | 3,6 | 3,4 | 3,5 | 3,7 | 3,4 | 3,5 | 3,6 | 3,6 | 3,6 | 3,7 | 3,7 |
| Удмуртская Республика | 2,7 | 2,5 | 2,8 | 2,7 | 2,7 | 2,8 | 2,5 | 2,6 | 2,6 | 2,6 | 2,9 | 2,8 | 2,8 |
| Чувашская Республика – Чувашия | 2,9 | 3,1 | 3,1 | 3,1 | 3,1 | 3,3 | 3,0 | 3,2 | 3,2 | 3,1 | 3,1 | 3,3 | 3,2 |
| Пермский край | 2,6 | 2,6 | 2,7 | 2,6 | 2,7 | 2,8 | 2,7 | 2,8 | 2,8 | 2,7 | 2,8 | 2,9 | 2,9 |
| Кировская область | 2,5 | 2,5 | 2,7 | 2,5 | 2,7 | 3,0 | 2,7 | 2,7 | 2,6 | 2,8 | 2,8 | 2,8 | 2,9 |
| Нижегородская область | 3,2 | 3,2 | 3,4 | 3,2 | 3,3 | 3,4 | 3,3 | 3,3 | 3,3 | 3,4 | 3,3 | 3,4 | 3,5 |
| Оренбургская область | 2,5 | 2,5 | 2,7 | 2,7 | 2,7 | 3,0 | 2,7 | 2,5 | 2,7 | 2,7 | 2,7 | 2,8 | 2,8 |
| Пензенская область | 2,9 | 2,9 | 3,2 | 3,1 | 3,2 | 3,3 | 3,0 | 3,1 | 3,1 | 3,0 | 2,9 | 3,1 | 3,2 |
| Самарская область | 2,8 | 3,0 | 2,9 | 2,9 | 2,9 | 3,1 | 3,0 | 3,0 | 3,1 | 3,1 | 3,0 | 3,1 | 3,1 |
| Саратовская область | 2,9 | 2,9 | 2,9 | 2,8 | 3,0 | 3,2 | 2,8 | 2,8 | 2,8 | 2,9 | 2,9 | 2,9 | 3,0 |
| Ульяновская область | 3,0 | 2,8 | 2,8 | 2,7 | 2,8 | 3,1 | 2,8 | 2,8 | 2,7 | 2,8 | 2,9 | 2,8 | 2,9 |

| | 2022 г. | | | | | | 2023 г. | | | | | | |
|--|---------|--------|----------|---------|--------|---------|---------|---------|------|--------|-----|------|------|
| | Июль | Август | Сентябрь | Октябрь | Ноябрь | Декабрь | Январь | Февраль | Март | Апрель | Май | Июнь | Июль |
| Уральский федеральный округ | 3,0 | 3,1 | 3,1 | 3,0 | 3,1 | 3,3 | 3,1 | 3,1 | 3,1 | 3,2 | 3,2 | 3,2 | 3,3 |
| Курганская область | 2,0 | 2,1 | 2,4 | 2,1 | 2,1 | 2,5 | 2,1 | 2,3 | 2,3 | 2,4 | 2,4 | 2,5 | 2,4 |
| Свердловская область | 3,0 | 3,1 | 3,1 | 2,9 | 3,1 | 3,2 | 3,1 | 3,1 | 3,1 | 3,1 | 3,1 | 3,2 | 3,3 |
| Тюменская область | 3,6 | 3,7 | 3,7 | 3,6 | 3,7 | 3,9 | 3,7 | 3,7 | 3,7 | 3,8 | 3,9 | 3,9 | 3,9 |
| в том числе Ханты-Мансийский автономный округ – Югра | 3,6 | 3,9 | 3,8 | 3,7 | 3,8 | 4,0 | 3,8 | 3,9 | 3,9 | 3,9 | 4,0 | 4,0 | 3,9 |
| в том числе Ямало-Ненецкий автономный округ | 4,0 | 4,3 | 4,4 | 4,2 | 4,3 | 4,5 | 4,4 | 4,2 | 4,2 | 4,6 | 4,5 | 4,4 | 4,5 |
| Челябинская область | 2,2 | 2,4 | 2,5 | 2,4 | 2,5 | 2,7 | 2,4 | 2,4 | 2,4 | 2,5 | 2,5 | 2,5 | 2,6 |
| Сибирский федеральный округ | 3,0 | 3,1 | 3,2 | 3,1 | 3,1 | 3,4 | 3,1 | 3,2 | 3,3 | 3,3 | 3,3 | 3,3 | 3,4 |
| Республика Алтай | 2,3 | 2,2 | 2,3 | 2,9 | 2,6 | 2,6 | 2,5 | 2,6 | 2,7 | 2,7 | 2,5 | 2,4 | 2,6 |
| Республика Тыва | 2,3 | 2,5 | 2,8 | 2,9 | 2,9 | 3,4 | 3,0 | 3,1 | 3,6 | 3,7 | 3,7 | 3,7 | 3,3 |
| Республика Хакасия | 2,7 | 2,8 | 2,9 | 2,9 | 2,8 | 3,3 | 2,7 | 3,0 | 3,0 | 3,1 | 3,1 | 3,1 | 3,2 |
| Алтайский край | 2,6 | 2,6 | 2,7 | 2,7 | 2,8 | 3,1 | 2,9 | 2,8 | 2,9 | 2,9 | 2,8 | 2,9 | 3,0 |
| Красноярский край | 3,2 | 3,4 | 3,4 | 3,4 | 3,3 | 3,6 | 3,3 | 3,4 | 3,6 | 3,5 | 3,5 | 3,5 | 3,5 |
| Иркутская область | 3,0 | 3,1 | 3,2 | 3,1 | 3,1 | 3,3 | 3,1 | 3,3 | 3,2 | 3,2 | 3,3 | 3,3 | 3,4 |
| Кемеровская область – Кузбасс | 2,7 | 2,8 | 2,9 | 2,7 | 2,8 | 3,2 | 2,7 | 3,0 | 2,9 | 2,9 | 2,9 | 3,0 | 3,2 |
| Новосибирская область | 3,6 | 3,5 | 3,7 | 3,4 | 3,5 | 3,7 | 3,7 | 3,6 | 3,7 | 3,6 | 3,6 | 3,7 | 3,7 |
| Омская область | 3,0 | 3,2 | 3,1 | 3,0 | 3,1 | 3,4 | 2,9 | 3,2 | 3,3 | 3,2 | 3,2 | 3,4 | 3,3 |
| Томская область | 3,1 | 3,2 | 3,4 | 3,2 | 3,1 | 3,5 | 3,2 | 3,4 | 3,4 | 3,4 | 3,4 | 3,4 | 3,6 |
| Дальневосточный федеральный округ | 3,9 | 4,0 | 4,1 | 3,9 | 4,0 | 4,3 | 3,9 | 4,1 | 4,1 | 4,0 | 4,1 | 4,2 | 4,2 |
| Республика Бурятия | 3,3 | 3,4 | 3,3 | 3,2 | 3,2 | 3,4 | 3,0 | 3,4 | 3,3 | 3,4 | 3,4 | 3,5 | 3,6 |
| Республика Саха (Якутия) | 4,4 | 4,4 | 4,4 | 4,3 | 4,4 | 4,7 | 4,6 | 4,6 | 4,7 | 4,6 | 4,6 | 4,6 | 4,6 |
| Забайкальский край | 3,3 | 3,5 | 3,6 | 3,4 | 3,5 | 3,9 | 3,4 | 3,6 | 3,7 | 3,7 | 3,7 | 3,9 | 3,8 |
| Камчатский край | 3,7 | 4,2 | 4,3 | 4,0 | 4,4 | 4,3 | 4,2 | 4,7 | 4,4 | 4,2 | 4,0 | 4,2 | 4,4 |
| Приморский край | 4,1 | 4,2 | 4,3 | 4,1 | 4,1 | 4,4 | 4,1 | 4,2 | 4,4 | 4,2 | 4,2 | 4,3 | 4,4 |
| Хабаровский край | 3,6 | 3,9 | 4,0 | 3,7 | 3,8 | 4,1 | 3,7 | 3,8 | 3,7 | 3,8 | 4,0 | 3,9 | 3,9 |
| Амурская область | 3,7 | 4,1 | 4,1 | 4,1 | 3,9 | 4,7 | 4,1 | 4,1 | 4,3 | 4,3 | 4,2 | 4,1 | 4,4 |
| Магаданская область | 4,2 | 4,2 | 4,2 | 4,1 | 4,1 | 4,6 | 4,3 | 4,0 | 4,0 | 3,9 | 4,0 | 3,9 | 4,0 |
| Сахалинская область | 4,3 | 4,6 | 4,9 | 4,4 | 4,7 | 4,9 | 4,3 | 4,7 | 4,5 | 4,5 | 4,5 | 4,6 | 4,7 |
| Еврейская автономная область | 3,3 | 3,1 | 3,3 | 3,0 | 3,2 | 3,4 | 3,4 | 3,2 | 3,6 | 3,4 | 3,8 | 3,2 | 4,1 |
| Чукотский автономный округ | 4,5 | 4,4 | 4,6 | 4,6 | 5,1 | 4,5 | 4,8 | 4,2 | 4,9 | 4,6 | 4,3 | 4,7 | 4,5 |

СРЕДНИЙ РАЗМЕР ИЖК ПО ДДУ, ПРЕДОСТАВЛЕННЫХ ФИЗИЧЕСКИМ ЛИЦАМ – РЕЗИДЕНТАМ В РУБЛЯХ, В РАЗРЕЗЕ СУБЪЕКТОВ РОССИЙСКОЙ ФЕДЕРАЦИИ
(МЛН РУБ.)

Табл. 26

| | 2022 г. | | | | | | 2023 г. | | | | | | |
|---------------------------------------|------------|------------|------------|------------|------------|------------|------------|------------|------------|------------|------------|------------|------------|
| | Июль | Август | Сентябрь | Октябрь | Ноябрь | Декабрь | Январь | Февраль | Март | Апрель | Май | Июнь | Июль |
| Российская Федерация | 5,9 | 5,9 | 5,9 | 5,2 | 5,2 | 5,4 | 5,2 | 5,1 | 4,9 | 4,8 | 4,8 | 4,9 | 4,9 |
| Центральный федеральный округ | 7,6 | 7,6 | 7,5 | 6,8 | 6,8 | 7,0 | 6,6 | 6,5 | 6,0 | 6,1 | 6,1 | 6,2 | 6,1 |
| Белгородская область | 5,5 | 5,4 | 5,6 | 5,0 | 5,4 | 5,5 | 5,2 | 5,4 | 4,9 | 4,9 | 4,8 | 4,9 | 4,6 |
| Брянская область | 6,0 | 5,8 | 5,4 | 5,9 | 6,1 | 5,5 | 5,7 | 4,8 | 4,6 | 4,6 | 4,7 | 4,5 | 4,4 |
| Владимирская область | 6,2 | 5,5 | 5,6 | 5,0 | 5,0 | 5,3 | 4,6 | 5,0 | 4,3 | 4,1 | 4,2 | 4,3 | 4,4 |
| Воронежская область | 4,2 | 4,5 | 3,9 | 4,3 | 4,1 | 4,1 | 4,0 | 4,2 | 3,8 | 3,8 | 4,0 | 3,9 | 3,8 |
| Ивановская область | 5,4 | 5,2 | 5,2 | 4,5 | 5,2 | 5,5 | 4,3 | 4,3 | 4,2 | 4,8 | 4,7 | 4,6 | 4,5 |
| Калужская область | 5,8 | 6,2 | 6,0 | 5,6 | 5,0 | 5,8 | 5,2 | 5,0 | 4,7 | 4,6 | 5,1 | 5,2 | 4,7 |
| Костромская область | 4,7 | 5,0 | 4,8 | 4,4 | 4,2 | 4,6 | 4,4 | 4,1 | 3,9 | 3,7 | 3,7 | 3,9 | 3,8 |
| Курская область | 5,8 | 5,8 | 5,9 | 5,2 | 5,1 | 5,4 | 6,0 | 4,9 | 4,7 | 5,0 | 4,0 | 4,2 | 4,6 |
| Липецкая область | 5,1 | 6,5 | 6,1 | 5,7 | 5,5 | 5,5 | 5,0 | 5,0 | 4,7 | 4,7 | 4,7 | 4,4 | 4,3 |
| Московская область | 7,9 | 8,0 | 7,9 | 7,5 | 7,2 | 7,7 | 7,0 | 7,0 | 6,6 | 6,4 | 6,4 | 6,4 | 6,5 |
| Орловская область | 3,7 | 5,0 | 4,5 | 4,6 | 4,8 | 4,5 | 4,2 | 4,5 | 4,2 | 4,0 | 4,2 | 5,5 | 4,3 |
| Рязанская область | 5,2 | 5,7 | 5,4 | 4,6 | 4,6 | 5,2 | 4,4 | 4,3 | 4,3 | 4,1 | 4,7 | 4,7 | 4,3 |
| Смоленская область | 5,5 | 5,6 | 5,8 | 4,4 | 5,1 | 5,2 | 4,3 | 4,3 | 3,9 | 3,8 | 3,7 | 3,8 | 4,7 |
| Тамбовская область | 5,3 | 6,0 | 5,7 | 5,7 | 5,6 | 5,4 | 5,7 | 4,5 | 4,0 | 4,3 | 4,3 | 4,7 | 4,6 |
| Тверская область | 5,9 | 6,0 | 6,0 | 5,6 | 5,0 | 5,3 | 5,0 | 4,7 | 4,5 | 4,4 | 4,5 | 4,6 | 4,4 |
| Тульская область | 5,2 | 5,4 | 5,7 | 5,0 | 4,9 | 5,0 | 4,5 | 4,8 | 4,4 | 4,0 | 4,3 | 4,7 | 4,3 |
| Ярославская область | 5,3 | 4,8 | 5,4 | 4,5 | 4,5 | 4,4 | 4,3 | 4,4 | 4,4 | 4,1 | 4,3 | 4,1 | 4,3 |
| г. Москва | 9,2 | 9,0 | 9,1 | 8,4 | 8,5 | 8,8 | 8,0 | 8,3 | 7,6 | 7,9 | 7,9 | 8,0 | 7,6 |
| Северо-Западный федеральный округ | 6,3 | 6,2 | 6,3 | 5,2 | 5,2 | 5,9 | 5,6 | 5,2 | 5,0 | 4,8 | 4,8 | 4,8 | 4,8 |
| Республика Карелия | 5,3 | 4,9 | 5,5 | 4,7 | 4,9 | 4,6 | 4,9 | 4,3 | 4,7 | 4,2 | 4,3 | 3,9 | 4,2 |
| Республика Коми | 5,6 | 5,2 | 5,1 | 4,4 | 4,5 | 4,8 | 4,7 | 3,4 | 3,6 | 3,7 | 3,8 | 4,1 | 3,9 |
| Архангельская область | 4,8 | 4,6 | 5,0 | 4,1 | 4,1 | 4,5 | 4,4 | 4,5 | 4,1 | 4,0 | 3,9 | 3,9 | 3,8 |
| в том числе Ненецкий автономный округ | 4,8 | 6,3 | 7,1 | 5,0 | 4,0 | 5,1 | 12,0 | 4,7 | 4,7 | 3,8 | 4,4 | 4,9 | 3,3 |
| Вологодская область | 4,7 | 4,9 | 4,1 | 4,0 | 3,9 | 4,0 | 3,7 | 3,9 | 3,6 | 3,5 | 3,4 | 3,8 | 3,8 |
| Калининградская область | 4,8 | 4,6 | 4,4 | 4,4 | 3,7 | 4,6 | 4,8 | 4,1 | 4,0 | 3,6 | 4,0 | 4,0 | 4,0 |
| Ленинградская область | 6,6 | 6,7 | 6,9 | 5,7 | 5,9 | 6,4 | 6,3 | 5,9 | 5,5 | 5,1 | 5,1 | 5,0 | 5,0 |
| Мурманская область | 5,2 | 5,5 | 6,0 | 4,9 | 5,2 | 5,7 | 5,6 | 5,3 | 5,0 | 4,3 | 4,7 | 4,6 | 4,6 |
| Новгородская область | 5,7 | 4,8 | 5,1 | 4,0 | 4,3 | 5,1 | 4,8 | 4,2 | 4,0 | 4,0 | 4,4 | 3,7 | 3,8 |
| Псковская область | 4,6 | 4,8 | 5,1 | 3,9 | 4,7 | 4,4 | 4,3 | 3,9 | 3,6 | 3,7 | 3,7 | 3,7 | 3,9 |
| г. Санкт-Петербург | 6,9 | 6,8 | 7,1 | 5,7 | 5,8 | 6,8 | 6,2 | 6,0 | 5,7 | 5,5 | 5,3 | 5,4 | 5,5 |

| | 2022 г. | | | | | | 2023 г. | | | | | | |
|-------------------------------------|---------|--------|----------|---------|--------|---------|---------|---------|------|--------|-----|------|------|
| | Июль | Август | Сентябрь | Октябрь | Ноябрь | Декабрь | Январь | Февраль | Март | Апрель | Май | Июнь | Июль |
| Южный федеральный округ | 5,1 | 5,2 | 5,2 | 5,1 | 5,0 | 5,2 | 5,1 | 4,8 | 4,6 | 4,5 | 4,6 | 4,6 | 4,6 |
| Республика Адыгея (Адыгея) | 5,3 | 4,8 | 5,5 | 4,4 | 4,6 | 4,9 | 4,7 | 4,6 | 4,5 | 4,8 | 4,2 | 4,5 | 4,5 |
| Республика Калмыкия | 6,4 | 7,0 | 7,1 | 6,9 | 6,4 | 7,1 | 5,4 | 5,9 | 5,1 | 5,6 | 4,8 | 5,0 | 5,2 |
| Республика Крым | 4,7 | 4,9 | 5,3 | 4,8 | 5,0 | 4,7 | 4,6 | 4,7 | 4,6 | 4,6 | 4,8 | 4,5 | 4,4 |
| Краснодарский край | 5,1 | 5,4 | 5,3 | 5,4 | 5,2 | 5,5 | 5,6 | 5,4 | 5,3 | 5,0 | 5,0 | 5,0 | 5,0 |
| Астраханская область | 6,1 | 5,3 | 5,8 | 5,5 | 5,6 | 5,5 | 4,6 | 4,9 | 4,8 | 4,4 | 4,3 | 4,1 | 4,2 |
| Волгоградская область | 5,1 | 4,9 | 5,2 | 4,4 | 4,8 | 4,4 | 4,5 | 4,3 | 4,0 | 4,0 | 4,0 | 4,2 | 4,2 |
| Ростовская область | 5,0 | 4,9 | 4,6 | 4,5 | 4,6 | 4,6 | 4,6 | 4,0 | 3,7 | 3,7 | 4,0 | 4,1 | 4,4 |
| г. Севастополь | 4,6 | 5,8 | 4,7 | 5,5 | 5,2 | 5,1 | 4,8 | 4,8 | 5,1 | 4,8 | 4,2 | 4,1 | 4,1 |
| Северо-Кавказский федеральный округ | 5,8 | 5,6 | 5,7 | 4,9 | 5,0 | 5,4 | 4,9 | 4,6 | 4,5 | 4,4 | 4,3 | 4,4 | 4,6 |
| Республика Дагестан | 7,4 | 7,6 | 6,6 | 6,2 | 6,4 | 6,8 | 6,2 | 6,0 | 5,6 | 5,2 | 4,9 | 5,5 | 5,4 |
| Республика Ингушетия | 7,2 | 8,4 | 7,9 | 3,7 | 7,5 | 7,2 | 8,5 | 3,5 | 10,4 | 3,9 | 4,4 | 5,7 | 5,1 |
| Кабардино-Балкарская Республика | 6,9 | 6,4 | 6,7 | 6,1 | 6,6 | 6,6 | 6,6 | 6,7 | 5,0 | 5,6 | 5,0 | 4,7 | 5,4 |
| Карачаево-Черкесская Республика | 10,8 | 4,8 | 6,1 | 5,6 | 5,2 | 5,2 | 5,8 | 4,9 | 4,8 | 4,9 | 4,6 | 4,4 | 4,8 |
| Республика Северная Осетия – Алания | 5,9 | 4,3 | 4,8 | 4,0 | 4,1 | 4,5 | 4,2 | 4,3 | 4,3 | 4,0 | 4,0 | 4,2 | 4,4 |
| Чеченская Республика | 4,6 | 7,9 | 7,9 | 5,8 | 5,8 | 7,6 | 7,6 | 7,5 | 6,7 | 6,6 | 6,4 | 5,4 | 7,0 |
| Ставропольский край | 4,9 | 5,2 | 5,2 | 4,7 | 4,5 | 4,9 | 4,1 | 4,0 | 4,0 | 4,0 | 4,1 | 4,1 | 4,2 |
| Приволжский федеральный округ | 4,9 | 5,0 | 5,0 | 4,6 | 4,5 | 4,5 | 4,2 | 4,3 | 4,2 | 4,2 | 4,2 | 4,3 | 4,2 |
| Республика Башкортостан | 5,1 | 4,9 | 4,8 | 4,6 | 4,6 | 4,5 | 4,0 | 4,1 | 4,2 | 4,2 | 4,3 | 4,4 | 4,3 |
| Республика Марий Эл | 3,6 | 3,6 | 4,4 | 3,4 | 3,5 | 4,0 | 3,4 | 3,5 | 3,7 | 3,4 | 3,3 | 3,5 | 3,7 |
| Республика Мордовия | 6,1 | 5,8 | 6,1 | 5,8 | 5,4 | 5,4 | 5,5 | 4,6 | 4,7 | 4,3 | 3,9 | 4,0 | 4,4 |
| Республика Татарстан (Татарстан) | 5,4 | 5,7 | 5,7 | 5,1 | 4,9 | 4,8 | 4,8 | 4,9 | 5,0 | 4,7 | 4,9 | 5,2 | 4,9 |
| Удмуртская Республика | 4,6 | 4,4 | 4,3 | 4,0 | 3,9 | 3,8 | 3,5 | 3,3 | 3,3 | 3,3 | 3,7 | 3,6 | 3,6 |
| Чувашская Республика – Чувашия | 4,3 | 4,8 | 4,6 | 4,4 | 4,4 | 4,4 | 4,2 | 4,4 | 4,1 | 4,0 | 4,1 | 4,2 | 3,9 |
| Пермский край | 4,6 | 4,5 | 4,5 | 4,2 | 4,3 | 4,2 | 4,0 | 4,3 | 4,1 | 4,1 | 4,2 | 4,2 | 4,2 |
| Кировская область | 4,5 | 4,9 | 4,9 | 4,4 | 4,4 | 4,7 | 4,6 | 4,3 | 3,9 | 4,2 | 4,0 | 4,0 | 4,0 |
| Нижегородская область | 5,3 | 5,6 | 5,7 | 5,4 | 5,2 | 5,2 | 4,6 | 4,9 | 4,6 | 4,7 | 4,6 | 4,5 | 4,7 |
| Оренбургская область | 4,4 | 4,7 | 4,7 | 4,4 | 4,3 | 4,1 | 4,2 | 3,8 | 3,6 | 3,7 | 3,3 | 4,0 | 3,4 |
| Пензенская область | 4,0 | 4,4 | 4,7 | 4,1 | 4,3 | 4,3 | 4,0 | 4,0 | 3,9 | 3,7 | 3,4 | 3,9 | 4,0 |
| Самарская область | 5,1 | 5,3 | 5,0 | 4,9 | 4,5 | 4,6 | 4,8 | 4,4 | 4,3 | 4,4 | 4,4 | 4,4 | 4,1 |
| Саратовская область | 5,9 | 6,1 | 6,1 | 5,8 | 5,4 | 5,6 | 4,9 | 4,9 | 4,6 | 4,6 | 4,9 | 4,6 | 4,4 |
| Ульяновская область | 4,9 | 4,7 | 4,6 | 4,2 | 4,2 | 4,1 | 3,5 | 4,2 | 3,8 | 4,1 | 3,8 | 3,6 | 3,7 |

| | 2022 г. | | | | | | 2023 г. | | | | | | |
|--|---------|--------|----------|---------|--------|---------|---------|---------|------|--------|-----|------|------|
| | Июль | Август | Сентябрь | Октябрь | Ноябрь | Декабрь | Январь | Февраль | Март | Апрель | Май | Июнь | Июль |
| Уральский федеральный округ | 4,5 | 4,6 | 4,6 | 4,2 | 4,2 | 4,2 | 4,3 | 4,1 | 4,0 | 4,1 | 4,1 | 4,2 | 4,1 |
| Курганская область | 3,5 | 3,7 | 3,8 | 3,5 | 3,5 | 3,6 | 3,0 | 3,1 | 3,3 | 3,2 | 3,1 | 3,2 | 3,3 |
| Свердловская область | 4,5 | 4,5 | 4,5 | 4,1 | 4,1 | 4,0 | 4,2 | 4,0 | 3,9 | 3,9 | 3,9 | 4,0 | 4,0 |
| Тюменская область | 4,6 | 4,8 | 4,8 | 4,4 | 4,5 | 4,5 | 4,5 | 4,4 | 4,3 | 4,5 | 4,4 | 4,5 | 4,4 |
| в том числе Ханты-Мансийский автономный округ – Югра | 4,9 | 5,0 | 5,0 | 4,9 | 4,6 | 5,0 | 4,8 | 4,6 | 4,7 | 4,5 | 4,6 | 4,6 | 4,4 |
| в том числе Ямало-Ненецкий автономный округ | 5,0 | 5,2 | 5,3 | 4,6 | 5,1 | 5,0 | 5,0 | 4,6 | 4,5 | 5,5 | 4,9 | 4,9 | 4,9 |
| Челябинская область | 4,1 | 4,5 | 4,5 | 4,1 | 4,0 | 4,2 | 4,0 | 4,0 | 3,7 | 3,6 | 3,8 | 3,9 | 3,9 |
| Сибирский федеральный округ | 4,9 | 4,9 | 4,9 | 4,6 | 4,5 | 4,7 | 4,6 | 4,4 | 4,4 | 4,3 | 4,4 | 4,5 | 4,4 |
| Республика Алтай | 4,9 | 4,4 | 3,9 | 5,2 | 4,1 | 3,7 | 4,3 | 3,5 | 3,9 | 4,7 | 3,6 | 4,2 | 4,0 |
| Республика Тыва | 5,1 | 4,9 | 5,0 | 5,0 | 4,6 | 5,1 | 4,3 | 4,3 | 4,7 | 4,7 | 4,9 | 4,9 | 4,9 |
| Республика Хакасия | 4,0 | 4,4 | 4,5 | 4,7 | 4,3 | 4,3 | 3,9 | 4,2 | 4,2 | 4,5 | 4,1 | 4,1 | 4,3 |
| Алтайский край | 4,3 | 4,3 | 4,4 | 3,9 | 3,8 | 4,3 | 4,1 | 3,8 | 3,7 | 3,7 | 3,7 | 3,8 | 4,0 |
| Красноярский край | 4,9 | 5,0 | 5,1 | 4,7 | 4,5 | 5,0 | 4,8 | 4,7 | 4,8 | 4,5 | 4,7 | 4,7 | 4,7 |
| Иркутская область | 5,1 | 5,1 | 4,8 | 4,7 | 4,4 | 4,5 | 4,6 | 4,5 | 3,9 | 4,1 | 4,3 | 4,4 | 4,1 |
| Кемеровская область – Кузбасс | 5,2 | 5,0 | 5,2 | 5,1 | 4,8 | 5,0 | 4,3 | 4,4 | 4,3 | 4,1 | 4,2 | 4,2 | 4,3 |
| Новосибирская область | 4,8 | 4,5 | 4,8 | 4,4 | 4,5 | 4,5 | 4,7 | 4,4 | 4,4 | 4,4 | 4,4 | 4,5 | 4,4 |
| Омская область | 5,9 | 6,4 | 5,7 | 5,1 | 4,9 | 5,5 | 4,9 | 4,9 | 5,2 | 4,8 | 5,0 | 4,9 | 4,7 |
| Томская область | 5,0 | 5,3 | 5,4 | 4,6 | 4,5 | 5,5 | 5,2 | 5,5 | 4,7 | 5,1 | 5,4 | 4,7 | 5,2 |
| Дальневосточный федеральный округ | 5,5 | 5,6 | 5,8 | 5,3 | 5,4 | 5,6 | 5,2 | 5,2 | 5,2 | 5,1 | 5,2 | 5,2 | 5,1 |
| Республика Бурятия | 4,9 | 5,2 | 4,9 | 4,6 | 4,9 | 5,0 | 4,0 | 4,5 | 4,5 | 4,3 | 4,6 | 4,4 | 4,3 |
| Республика Саха (Якутия) | 5,7 | 5,9 | 6,0 | 5,6 | 5,7 | 5,9 | 5,9 | 5,7 | 5,7 | 5,5 | 5,4 | 5,7 | 5,6 |
| Забайкальский край | 5,3 | 5,3 | 5,6 | 5,4 | 5,3 | 5,5 | 4,8 | 5,0 | 4,9 | 4,9 | 5,0 | 5,0 | 4,9 |
| Камчатский край | 5,3 | 5,5 | 6,7 | 5,9 | 5,5 | 6,1 | 5,3 | 6,5 | 6,3 | 5,2 | 4,6 | 5,0 | 4,9 |
| Приморский край | 5,6 | 5,5 | 5,5 | 5,1 | 5,2 | 5,5 | 5,2 | 5,1 | 5,1 | 5,2 | 5,2 | 5,4 | 5,3 |
| Хабаровский край | 5,0 | 5,4 | 6,3 | 5,6 | 5,4 | 5,7 | 5,1 | 5,1 | 5,2 | 5,2 | 5,1 | 5,1 | 4,7 |
| Амурская область | 5,7 | 6,1 | 5,9 | 5,7 | 5,5 | 5,8 | 5,0 | 5,0 | 5,6 | 5,2 | 5,4 | 5,1 | 5,5 |
| Магаданская область | 6,4 | 5,8 | 5,9 | 6,1 | 6,1 | 6,7 | 6,3 | 5,0 | 5,2 | 4,7 | 5,3 | 5,1 | 5,3 |
| Сахалинская область | 5,9 | 5,9 | 6,0 | 5,2 | 5,9 | 6,2 | 6,0 | 5,7 | 5,5 | 5,3 | 5,5 | 5,4 | 5,4 |
| Еврейская автономная область | 5,2 | 4,7 | 5,7 | 4,0 | 4,3 | 4,8 | 4,5 | 5,0 | 5,2 | 4,4 | 5,9 | 4,7 | 4,9 |
| Чукотский автономный округ | 5,6 | 6,2 | 5,9 | 5,9 | 8,5 | 5,6 | 5,8 | 5,8 | 5,4 | 5,6 | 5,5 | 5,4 | 4,8 |

СРЕДНЯЯ ЦЕНА 1 кв. м ОБЩЕЙ ПЛОЩАДИ КВАРТИР НА РЫНКЕ ЖИЛЬЯ В РАЗРЕЗЕ СУБЪЕКТОВ РОССИЙСКОЙ ФЕДЕРАЦИИ В РУБЛЯХ (ВСЕ ТИПЫ КВАРТИР) *
(РУБ.)

Табл. 27

| | 2021 г. | | | | 2022 г. | | | | | | | | 2023 г. | | | |
|--|-----------------|-----------------|-----------------|-----------------|-----------------|-----------------|-----------------|-----------------|-----------------|-----------------|-----------------|-----------------|-----------------|-----------------|-----------------|-----------------|
| | III кв. | | IV кв. | | I кв. | | II кв. | | III кв. | | IV кв. | | I кв. | | II кв. | |
| | Вторичный рынок | Первичный рынок | Вторичный рынок | Первичный рынок | Вторичный рынок | Первичный рынок | Вторичный рынок | Первичный рынок | Вторичный рынок | Первичный рынок | Вторичный рынок | Первичный рынок | Вторичный рынок | Первичный рынок | Вторичный рынок | Первичный рынок |
| Российская Федерация | 73 225 | 93 537 | 76 686 | 98 909 | 89 868 | 109 198 | 91 637 | 116 279 | 92 892 | 121 315 | 94 363 | 122 343 | 90 892 | 127 229 | 92 363 | 128 829 |
| Центральный федеральный округ | 94 859 | 113 043 | 98 407 | 117 075 | 113 157 | 121 231 | 116 164 | 129 624 | 117 221 | 132 615 | 119 041 | 135 667 | 88 683 | 168 808 | 90 037 | 173 257 |
| Белгородская область | 57 862 | 70 018 | 61 142 | 73 685 | 82 429 | 90 362 | 84 194 | 94 896 | 78 650 | 95 707 | 80 354 | 96 844 | 75 045 | 90 760 | 74 400 | 90 205 |
| Брянская область | 38 462 | 49 894 | 39 407 | 52 681 | 56 282 | 71 855 | 56 383 | 71 827 | 57 093 | 72 209 | 57 679 | 72 692 | 66 225 | 78 774 | 66 155 | 79 142 |
| Владимирская область | 59 574 | 51 178 | 62 251 | 53 818 | 70 020 | 66 482 | 72 221 | 70 919 | 72 049 | 72 877 | 74 574 | 73 248 | 84 450 | 77 921 | 86 097 | 78 739 |
| Воронежская область | 58 479 | 67 667 | 60 573 | 69 831 | 68 953 | 74 403 | 72 863 | 80 222 | 73 295 | 81 779 | 81 299 | 86 477 | 75 883 | 86 017 | 73 669 | 88 096 |
| Ивановская область | 44 625 | 51 664 | 46 281 | 55 721 | 60 349 | 62 608 | 62 076 | 64 527 | 62 519 | 64 107 | 63 249 | 64 394 | 67 600 | 69 252 | 70 312 | 70 710 |
| Калужская область | 56 789 | 61 469 | 60 644 | 65 209 | 72 964 | 79 448 | 75 866 | 97 961 | 76 763 | 99 149 | 81 824 | 97 608 | 85 125 | 96 859 | 85 445 | 98 250 |
| Костромская область | 49 639 | 57 982 | 51 210 | 61 594 | 57 419 | 67 958 | 61 092 | 71 627 | 62 494 | 74 818 | 61 899 | 79 584 | 58 548 | 76 598 | 62 824 | 78 614 |
| Курская область | 59 185 | 60 742 | 63 853 | 65 389 | 68 509 | 70 285 | 69 112 | 73 560 | 67 879 | 78 817 | 68 705 | 77 545 | 68 524 | 76 483 | 72 278 | 75 822 |
| Липецкая область | 57 431 | 56 352 | 57 992 | 61 210 | 70 274 | 73 987 | 73 069 | 76 620 | 73 625 | 77 854 | 73 575 | 79 667 | 83 417 | 78 954 | 86 499 | 79 485 |
| Московская область | 92 825 | 124 151 | 96 275 | 126 087 | 102 364 | 146 162 | 104 717 | 158 582 | 107 197 | 160 424 | 103 463 | 159 961 | 114 641 | 159 951 | 116 554 | 161 821 |
| Орловская область | 50 391 | 63 705 | 53 503 | 65 047 | 64 404 | 67 208 | 64 690 | 73 558 | 63 070 | 77 818 | 64 211 | 77 872 | 58 879 | 78 515 | 59 520 | 79 194 |
| Рязанская область | 59 238 | 63 518 | 61 861 | 65 127 | 66 779 | 74 351 | 69 598 | 86 601 | 69 024 | 89 452 | 71 065 | 95 767 | 74 614 | 91 540 | 76 517 | 92 935 |
| Смоленская область | 40 503 | 54 423 | 41 470 | 56 277 | 48 570 | 55 780 | 48 635 | 61 000 | 49 737 | 61 980 | 49 615 | 63 049 | 57 142 | 65 841 | 61 466 | 68 575 |
| Тамбовская область | 44 344 | 46 526 | 45 173 | 48 791 | 72 928 | 63 538 | 75 979 | 68 089 | 75 809 | 67 072 | 76 881 | 68 869 | 71 946 | 71 282 | 72 729 | 75 290 |
| Тверская область | 62 074 | 60 042 | 72 942 | 67 391 | 83 364 | 78 012 | 83 195 | 80 190 | 81 602 | 81 236 | 83 066 | 86 532 | 85 622 | 89 018 | 85 734 | 86 790 |
| Тульская область | 74 619 | 69 416 | 74 741 | 69 877 | 81 469 | 76 975 | 81 292 | 80 285 | 82 462 | 83 321 | 81 356 | 82 251 | 92 667 | 87 596 | 88 611 | 90 678 |
| Ярославская область | 72 199 | 61 020 | 73 298 | 63 217 | 62 849 | 75 123 | 65 711 | 81 168 | 65 714 | 83 763 | 65 206 | 86 630 | 77 591 | 89 313 | 75 708 | 87 003 |
| г. Москва | 242 483 | 289 127 | 251 014 | 299 031 | 282 202 | 340 447 | 288 308 | 358 147 | 294 177 | 367 139 | 297 454 | 374 658 | 304 516 | 292 790 | 309 146 | 302 834 |
| Северо-Западный федеральный округ | 88 265 | 143 830 | 94 721 | 155 104 | 109 147 | 178 426 | 108 460 | 188 750 | 109 553 | 201 707 | 109 044 | 198 842 | 96 465 | 172 047 | 97 433 | 169 679 |
| Республика Карелия | 64 904 | 58 870 | 68 549 | 63 023 | 75 280 | 89 093 | 76 371 | 98 923 | 77 553 | 102 845 | 77 880 | 104 478 | 80 339 | 113 926 | 82 975 | 118 041 |
| Республика Коми | 54 264 | 63 026 | 54 795 | 65 845 | 66 442 | 77 673 | 69 032 | 83 075 | 71 119 | 84 129 | 75 463 | 88 610 | 80 859 | 84 370 | 83 097 | 85 764 |
| Архангельская область | 75 936 | 86 126 | 77 060 | 87 378 | 85 882 | 88 695 | 86 404 | 91 326 | 87 269 | 92 349 | 89 492 | 94 086 | 90 091 | 99 945 | 91 014 | 103 973 |
| в том числе Ненецкий автономный округ | 73 256 | - | 73 031 | - | 75 490 | 77 110 | 79 433 | 77 598 | 84 001 | 77 598 | 86 447 | 77 598 | 88 573 | 78 442 | 94 240 | 78 442 |
| Вологодская область | 48 759 | 57 457 | 52 106 | 60 369 | 61 033 | 67 335 | 62 170 | 73 954 | 63 871 | 77 443 | 65 268 | 80 097 | 69 493 | 80 293 | 67 555 | 80 871 |
| Калининградская область | 76 370 | 76 231 | 81 190 | 80 527 | 97 557 | 84 895 | 112 604 | 93 251 | 109 515 | 89 355 | 109 865 | 95 058 | 96 165 | 96 132 | 95 360 | 95 454 |
| Ленинградская область | 63 181 | 108 979 | 68 060 | 116 257 | 63 871 | 142 311 | 65 365 | 174 614 | 66 530 | 198 577 | 66 382 | 199 372 | 117 170 | 163 843 | 123 663 | 153 048 |
| Мурманская область | 64 861 | - | 75 801 | - | 84 816 | - | 82 591 | - | 82 055 | - | 82 767 | - | 81 334 | - | 85 508 | 69 574 |
| Новгородская область | 45 694 | 52 892 | 46 660 | 54 119 | 55 167 | 59 115 | 54 176 | 60 799 | 56 475 | 62 793 | 59 589 | 65 997 | 64 827 | 67 809 | 65 963 | 63 844 |
| Псковская область | 46 214 | 47 686 | 46 781 | 49 325 | 57 593 | 57 568 | 63 684 | 59 910 | 64 843 | 63 682 | 64 321 | 64 152 | 72 158 | 63 095 | 72 989 | 209 725 |
| г. Санкт-Петербург | 155 183 | 170 742 | 167 211 | 184 667 | 166 444 | 208 102 | 160 718 | 219 594 | 162 696 | 235 859 | 158 517 | 231 245 | 174 580 | 212 474 | 168 792 | 112 868 |

Продолжение табл. 27

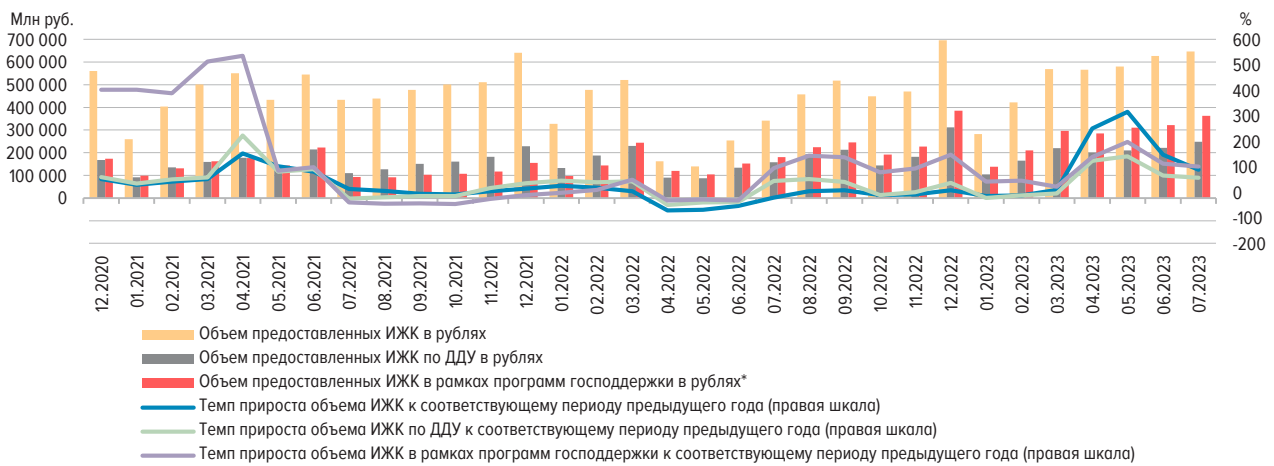
| | 2021 г. | | | | 2022 г. | | | | | | | | 2023 г. | | | |
|-------------------------------------|-----------------|-----------------|-----------------|-----------------|-----------------|-----------------|-----------------|-----------------|-----------------|-----------------|-----------------|-----------------|-----------------|-----------------|-----------------|-----------------|
| | III кв. | | IV кв. | | I кв. | | II кв. | | III кв. | | IV кв. | | I кв. | | II кв. | |
| | Вторичный рынок | Первичный рынок | Вторичный рынок | Первичный рынок | Вторичный рынок | Первичный рынок | Вторичный рынок | Первичный рынок | Вторичный рынок | Первичный рынок | Вторичный рынок | Первичный рынок | Вторичный рынок | Первичный рынок | Вторичный рынок | Первичный рынок |
| Южный федеральный округ | 66 908 | 79 899 | 67 856 | 87 260 | 75 297 | 99 668 | 77 307 | 103 607 | 77 447 | 107 008 | 78 947 | 107 537 | 86 433 | 111 932 | 88 723 | 97 157 |
| Республика Адыгея (Адыгея) | 64 170 | 83 018 | 80 146 | 85 632 | 86 239 | 91 903 | 85 850 | 95 344 | 80 304 | 107 108 | 81 424 | 108 726 | 79 568 | 95 976 | 80 932 | 59 546 |
| Республика Калмыкия | 48 434 | 42 929 | 50 412 | 43 035 | 54 392 | 50 154 | 54 355 | 50 356 | 54 282 | 49 223 | 56 674 | 50 832 | 62 848 | 58 203 | 65 050 | 116 693 |
| Республика Крым | 76 116 | 89 352 | 77 200 | 90 080 | 105 068 | 98 143 | 106 597 | 101 289 | 106 671 | 104 471 | 111 746 | 108 753 | 120 526 | 115 178 | 125 050 | 127 805 |
| Краснодарский край | 76 855 | 86 318 | 74 700 | 97 596 | 202 111 | 111 537 | 189 428 | 111 854 | 184 383 | 115 421 | 194 159 | 115 376 | 177 650 | 127 932 | 182 876 | 106 855 |
| Астраханская область | 50 497 | 73 563 | 52 794 | 76 197 | 57 577 | 91 587 | 62 168 | 98 768 | 61 047 | 98 340 | 59 311 | 100 858 | 66 099 | 104 925 | 67 296 | 82 353 |
| Волгоградская область | 48 333 | 56 409 | 49 709 | 59 522 | 58 689 | 68 185 | 60 480 | 73 792 | 61 202 | 77 665 | 62 324 | 79 774 | 66 000 | 79 875 | 67 530 | 102 996 |
| Ростовская область | 58 118 | 67 429 | 61 449 | 72 638 | 67 918 | 82 088 | 71 713 | 94 354 | 73 068 | 97 282 | 73 878 | 96 879 | 84 557 | 101 110 | 86 871 | 108 744 |
| г. Севастополь | 89 386 | 93 161 | 88 850 | 95 196 | 110 221 | 131 511 | 111 881 | 132 645 | 110 272 | 131 104 | 109 943 | 130 906 | 130 852 | 107 465 | 132 089 | 72 648 |
| Северо-Кавказский федеральный округ | 50 329 | 41 902 | 51 069 | 44 232 | 59 867 | 50 622 | 60 684 | 50 693 | 61 059 | 52 991 | 62 135 | 54 602 | 65 888 | 72 054 | 67 024 | 63 451 |
| Республика Дагестан | 56 759 | 36 657 | 58 991 | 37 697 | 64 440 | 41 650 | 65 680 | 41 933 | 69 880 | 46 098 | 72 591 | 48 178 | 78 405 | 63 084 | 80 192 | 47 627 |
| Республика Ингушетия | 40 645 | 43 722 | 44 295 | 44 855 | 45 130 | 47 736 | 46 128 | 47 349 | 43 530 | 48 079 | 44 291 | 48 291 | 45 334 | 47 312 | 45 908 | 32 152 |
| Кабардино-Балкарская Республика | 60 390 | 31 823 | 61 077 | 32 294 | 57 193 | 39 200 | 58 699 | 34 521 | 64 903 | 35 480 | 59 410 | 36 096 | 54 530 | 30 817 | 58 048 | 32 621 |
| Карачаево-Черкесская Республика | 53 209 | 43 328 | 59 107 | 43 553 | 65 970 | 47 345 | 65 196 | 47 345 | 69 452 | 47 336 | 67 814 | 47 373 | 84 067 | 32 550 | 85 430 | 61 670 |
| Республика Северная Осетия – Алания | 49 157 | 40 875 | 49 157 | 42 269 | 49 098 | 48 787 | 50 637 | 50 809 | 51 429 | 52 705 | 52 973 | 54 112 | 64 262 | 60 669 | 64 378 | 57 735 |
| Чеченская Республика | 54 003 | 48 600 | 54 416 | 48 514 | 61 082 | 54 812 | 61 552 | 54 435 | 61 127 | 52 789 | 62 660 | 53 151 | 67 685 | 57 479 | 67 888 | 85 015 |
| Ставропольский край | 45 803 | 44 767 | 46 575 | 48 255 | 56 716 | 54 889 | 59 204 | 55 365 | 60 631 | 58 400 | 60 902 | 60 454 | 71 748 | 84 510 | 76 179 | 103 229 |
| Приволжский федеральный округ | 61 162 | 69 233 | 64 748 | 73 108 | 80 751 | 86 092 | 83 367 | 93 391 | 85 446 | 98 186 | 87 783 | 99 976 | 93 533 | 101 508 | 94 183 | 112 136 |
| Республика Башкортостан | 67 666 | 77 464 | 72 175 | 83 074 | 77 805 | 91 298 | 81 915 | 103 291 | 84 531 | 110 780 | 86 491 | 113 797 | 88 644 | 110 901 | 91 043 | 68 127 |
| Республика Марий Эл | 44 145 | 51 788 | 46 777 | 53 157 | 54 257 | 54 955 | 56 323 | 56 886 | 59 264 | 59 315 | 59 835 | 62 474 | 63 914 | 65 498 | 64 377 | 72 307 |
| Республика Мордовия | 45 945 | 46 842 | 46 810 | 48 015 | 64 336 | 61 052 | 63 541 | 66 268 | 64 718 | 68 249 | 66 423 | 69 286 | 68 519 | 70 160 | 69 479 | 129 929 |
| Республика Татарстан (Татарстан) | 92 413 | 99 802 | 96 693 | 106 859 | 117 191 | 114 526 | 122 428 | 121 054 | 125 361 | 131 064 | 132 197 | 134 206 | 136 654 | 127 095 | 132 036 | 87 558 |
| Удмуртская Республика | 58 152 | 64 318 | 60 661 | 66 312 | 63 668 | 71 387 | 64 575 | 73 383 | 65 697 | 74 953 | 66 146 | 75 245 | 77 262 | 86 502 | 77 262 | 87 770 |
| Чувашская Республика – Чувашия | 51 681 | 59 700 | 59 521 | 62 904 | 68 314 | 70 099 | 67 533 | 72 216 | 72 311 | 73 592 | 82 438 | 75 160 | 88 033 | 83 829 | 88 113 | 103 318 |
| Пермский край | 63 752 | 71 570 | 65 106 | 73 897 | 80 722 | 86 605 | 83 538 | 93 850 | 81 383 | 97 548 | 81 975 | 97 833 | 87 239 | 101 530 | 91 058 | 90 866 |
| Кировская область | 49 524 | 59 132 | 57 937 | 62 844 | 61 991 | 72 095 | 62 062 | 79 586 | 63 560 | 79 141 | 68 067 | 80 170 | 69 165 | 88 702 | 70 472 | 125 386 |
| Нижегородская область | 87 039 | 90 664 | 91 689 | 94 157 | 97 853 | 104 350 | 100 163 | 117 040 | 103 041 | 121 100 | 102 464 | 123 222 | 107 186 | 124 262 | 110 018 | 64 196 |
| Оренбургская область | 39 655 | 45 085 | 40 086 | 45 137 | 40 322 | 56 502 | 41 996 | 58 074 | 42 658 | 61 391 | 44 024 | 61 631 | 62 616 | 63 384 | 63 043 | 88 931 |
| Пензенская область | 55 489 | 59 396 | 57 554 | 59 742 | 56 680 | 75 431 | 58 367 | 83 501 | 58 663 | 86 913 | 61 357 | 87 234 | 56 314 | 87 744 | 62 882 | 97 951 |
| Самарская область | 56 050 | 60 793 | 57 699 | 64 832 | 73 082 | 85 960 | 74 549 | 96 622 | 75 207 | 97 833 | 74 690 | 99 425 | 82 204 | 97 700 | 82 665 | 73 375 |
| Саратовская область | 46 295 | 47 878 | 50 386 | 51 883 | 62 829 | 63 551 | 64 689 | 66 681 | 67 166 | 73 982 | 68 196 | 75 047 | 68 158 | 73 001 | 70 701 | 83 981 |
| Ульяновская область | 51 967 | 59 172 | 52 687 | 62 683 | 56 300 | 69 345 | 59 684 | 77 509 | 63 049 | 80 471 | 62 872 | 81 761 | 73 094 | 82 857 | 75 316 | 104 945 |

| | 2021 г. | | | | 2022 г. | | | | | | | | 2023 г. | | | |
|--|-----------------|-----------------|-----------------|-----------------|-----------------|-----------------|-----------------|-----------------|-----------------|-----------------|-----------------|-----------------|-----------------|-----------------|-----------------|-----------------|
| | III кв. | | IV кв. | | I кв. | | II кв. | | III кв. | | IV кв. | | I кв. | | II кв. | |
| | Вторичный рынок | Первичный рынок | Вторичный рынок | Первичный рынок | Вторичный рынок | Первичный рынок | Вторичный рынок | Первичный рынок | Вторичный рынок | Первичный рынок | Вторичный рынок | Первичный рынок | Вторичный рынок | Первичный рынок | Вторичный рынок | Первичный рынок |
| Уральский федеральный округ | 71 049 | 77 182 | 74 261 | 79 804 | 80 744 | 86 301 | 83 770 | 92 505 | 84 883 | 95 921 | 85 008 | 96 949 | 82 249 | 103 372 | 85 496 | 63 206 |
| Курганская область | 42 949 | 45 850 | 44 393 | 46 864 | 48 921 | 55 564 | 52 860 | 58 233 | 51 691 | 62 103 | 52 085 | 63 560 | 52 636 | 60 275 | 59 514 | 117 247 |
| Свердловская область | 76 612 | 90 176 | 80 615 | 94 502 | 88 304 | 99 844 | 92 332 | 106 949 | 93 358 | 111 022 | 93 334 | 113 063 | 88 937 | 115 748 | 91 610 | 105 812 |
| Тюменская область | 66 275 | 77 230 | 68 438 | 78 665 | 94 289 | 88 308 | 92 552 | 93 236 | 96 657 | 97 014 | 96 899 | 96 757 | 103 649 | 105 142 | 104 710 | 101 363 |
| в том числе Ханты-Мансийский автономный округ – Югра | 75 085 | 74 005 | 79 601 | 75 379 | 95 412 | 82 136 | 94 467 | 89 177 | 97 228 | 94 823 | 98 124 | 95 205 | 101 168 | 106 297 | 101 199 | 134 147 |
| в том числе Ямало-Ненецкий автономный округ | 50 042 | 105 493 | 61 111 | 111 139 | 91 443 | 105 224 | 86 845 | 106 252 | 96 978 | 106 357 | 95 364 | 106 466 | 118 402 | 130 161 | 119 222 | 87 872 |
| Челябинская область | 44 910 | 55 668 | 46 608 | 58 413 | 67 021 | 64 947 | 72 772 | 73 641 | 72 546 | 75 000 | 72 881 | 77 683 | 60 650 | 84 284 | 60 213 | 102 874 |
| Сибирский федеральный округ | 63 344 | 70 412 | 66 010 | 72 718 | 77 192 | 86 639 | 79 229 | 91 939 | 80 423 | 94 733 | 82 386 | 96 904 | 85 737 | 101 438 | 87 863 | 109 611 |
| Республика Алтай | 66 437 | - | 72 873 | 55 000 | 90 716 | 106 982 | 99 941 | 115 828 | 109 042 | 111 975 | 109 342 | 112 071 | 110 186 | 100 033 | 114 329 | 116 541 |
| Республика Тыва | 95 636 | - | 95 967 | - | 100 203 | 107 166 | 99 936 | 107 131 | 103 891 | 107 223 | 109 109 | 102 666 | 115 350 | 111 274 | 117 966 | 85 501 |
| Республика Хакасия | 55 761 | 58 348 | 56 940 | 59 491 | 68 902 | 76 753 | 68 773 | 79 592 | 72 686 | 82 028 | 72 472 | 82 270 | 78 149 | 84 336 | 78 643 | 94 887 |
| Алтайский край | 61 318 | 64 349 | 63 856 | 66 933 | 74 528 | 77 141 | 77 267 | 82 683 | 73 813 | 84 961 | 76 805 | 87 867 | 81 598 | 91 246 | 84 725 | 103 245 |
| Красноярский край | 66 758 | 77 795 | 69 473 | 79 264 | 70 471 | 90 337 | 71 910 | 94 631 | 74 264 | 97 732 | 76 983 | 98 638 | 80 815 | 100 589 | 81 285 | 106 192 |
| Иркутская область | 67 302 | 94 517 | 69 147 | 96 894 | 84 691 | 94 859 | 86 136 | 98 831 | 86 743 | 103 344 | 86 981 | 108 605 | 89 882 | 103 077 | 91 966 | 100 008 |
| Кемеровская область | 54 325 | 61 527 | 55 970 | 63 143 | 73 584 | 88 601 | 76 381 | 92 000 | 75 362 | 92 918 | 80 175 | 93 534 | 82 848 | 99 560 | 86 392 | 113 397 |
| Новосибирская область | 64 441 | 72 196 | 66 072 | 73 620 | 83 392 | 95 947 | 85 082 | 102 081 | 87 518 | 105 553 | 89 073 | 106 054 | 99 647 | 113 640 | 99 205 | 95 284 |
| Омская область | 58 436 | 62 219 | 62 521 | 68 905 | 69 863 | 75 522 | 72 055 | 80 382 | 77 609 | 83 701 | 80 351 | 89 040 | 82 556 | 94 589 | 85 561 | 101 539 |
| Томская область | 65 855 | 73 465 | 69 717 | 75 508 | 83 744 | 82 214 | 85 458 | 90 129 | 85 806 | 91 694 | 85 190 | 95 369 | 85 584 | 101 557 | 87 834 | 132 639 |
| Дальневосточный федеральный округ | 91 907 | 103 587 | 95 174 | 108 096 | 104 298 | 116 121 | 103 585 | 124 310 | 104 399 | 126 089 | 106 664 | 126 777 | 110 652 | 131 509 | 112 312 | 86 834 |
| Республика Бурятия | 73 130 | 70 368 | 75 651 | 76 711 | 80 971 | 78 006 | 81 951 | 79 623 | 84 163 | 83 945 | 85 843 | 78 025 | 87 717 | 86 658 | 89 691 | 132 715 |
| Республика Саха (Якутия) | 74 537 | 86 803 | 75 138 | 88 297 | 89 081 | 94 131 | 89 879 | 120 734 | 89 190 | 122 602 | 88 701 | 124 119 | 100 293 | 134 560 | 100 709 | 136 414 |
| Забайкальский край | 82 771 | 106 441 | 84 124 | 111 274 | 106 376 | 117 115 | 106 439 | 122 743 | 106 493 | 123 556 | 119 014 | 122 865 | 121 363 | 135 005 | 122 642 | 148 541 |
| Камчатский край | 78 004 | 80 171 | 78 339 | 111 847 | 121 200 | 115 912 | 115 498 | 114 836 | 120 815 | 114 836 | 120 383 | 121 644 | 121 046 | 145 800 | 121 088 | 150 560 |
| Приморский край | 118 278 | 116 409 | 117 466 | 122 177 | 126 429 | 142 053 | 127 125 | 149 072 | 129 826 | 150 287 | 127 172 | 151 404 | 132 324 | 151 347 | 132 238 | 123 837 |
| Хабаровский край | 90 642 | 106 887 | 96 714 | 110 014 | 101 065 | 105 566 | 96 262 | 109 194 | 96 770 | 111 303 | 99 541 | 110 038 | 101 321 | 121 623 | 104 944 | 132 494 |
| Амурская область | 97 805 | 100 955 | 101 433 | 106 830 | 107 790 | 109 408 | 110 034 | 115 845 | 113 022 | 118 693 | 109 475 | 124 193 | 117 226 | 128 470 | 119 907 | 148 266 |
| Магаданская область | 68 412 | 95 747 | 73 496 | 105 723 | 79 952 | 144 053 | 84 347 | 147 459 | 88 254 | 147 654 | 95 947 | 147 654 | 98 656 | 147 690 | 105 246 | 152 344 |
| Сахалинская область | 126 792 | 116 554 | 132 376 | 116 744 | 137 150 | 145 369 | 141 283 | 136 079 | 136 713 | 135 927 | 134 968 | 137 914 | 138 284 | 148 368 | 137 547 | 80 725 |
| Еврейская автономная область | 49 696 | - | 53 268 | - | 53 231 | - | 54 893 | - | 58 726 | - | 62 468 | - | 70 262 | 74 869 | 70 921 | 155 442 |
| Чукотский автономный округ | - | - | - | - | - | - | - | - | - | - | - | - | - | - | - | - |

* По данным Росстата. Средняя цена 1 кв. м общей площади квартир в отчете каждой отобранной для наблюдения организации определяется на основании данных о фактических ценах сделок, совершенных в конце квартала, в расчете на 1 кв. м общей площади, взвешенных на количество общей реализованной площади квартир отдельно на первичном и вторичном рынках жилья.

ДИНАМИКА ОБЪЕМА ИЖК, В ТОМ ЧИСЛЕ ИЖК ПО ДДУ, ПРЕДОСТАВЛЕННЫХ ФИЗИЧЕСКИМ
ЛИЦАМ – РЕЗИДЕНТАМ В РУБЛЯХ

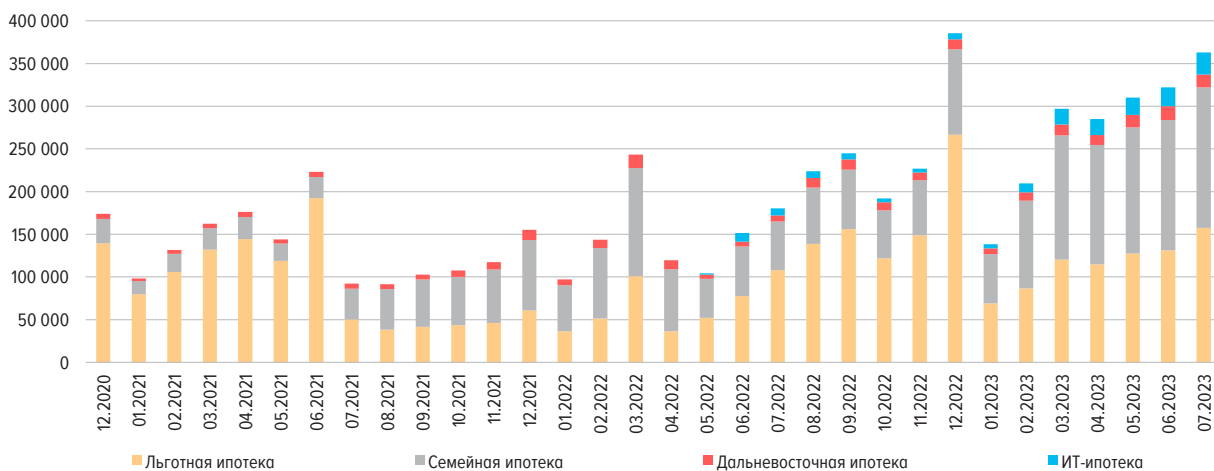
Рис. 1а



* Информация по программам господдержки ИЖК представлена по данным АО «ДОМ.РФ».

ДИНАМИКА ОБЪЕМА ИЖК, ПРЕДОСТАВЛЕННЫХ В РАМКАХ ПРОГРАММ ГОСПОДДЕРЖКИ*
(МЛН РУБ.)

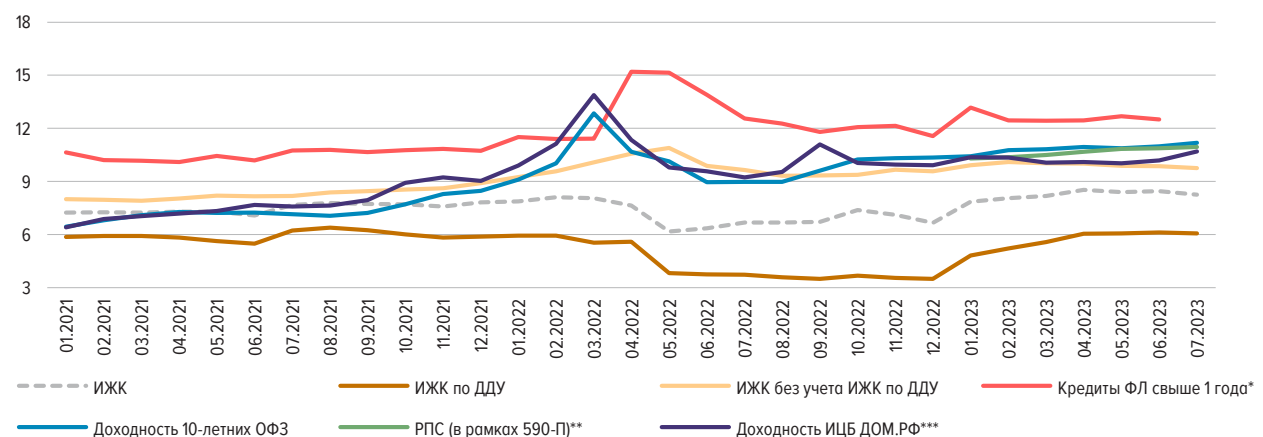
Рис. 1б



* Информация по программам господдержки ИЖК представлена по данным АО «ДОМ.РФ».

ДИНАМИКА ПРОЦЕНТНЫХ СТАВОК ПО ОПЕРАЦИЯМ В РУБЛЯХ
(% ГОДОВЫХ)

Рис. 2



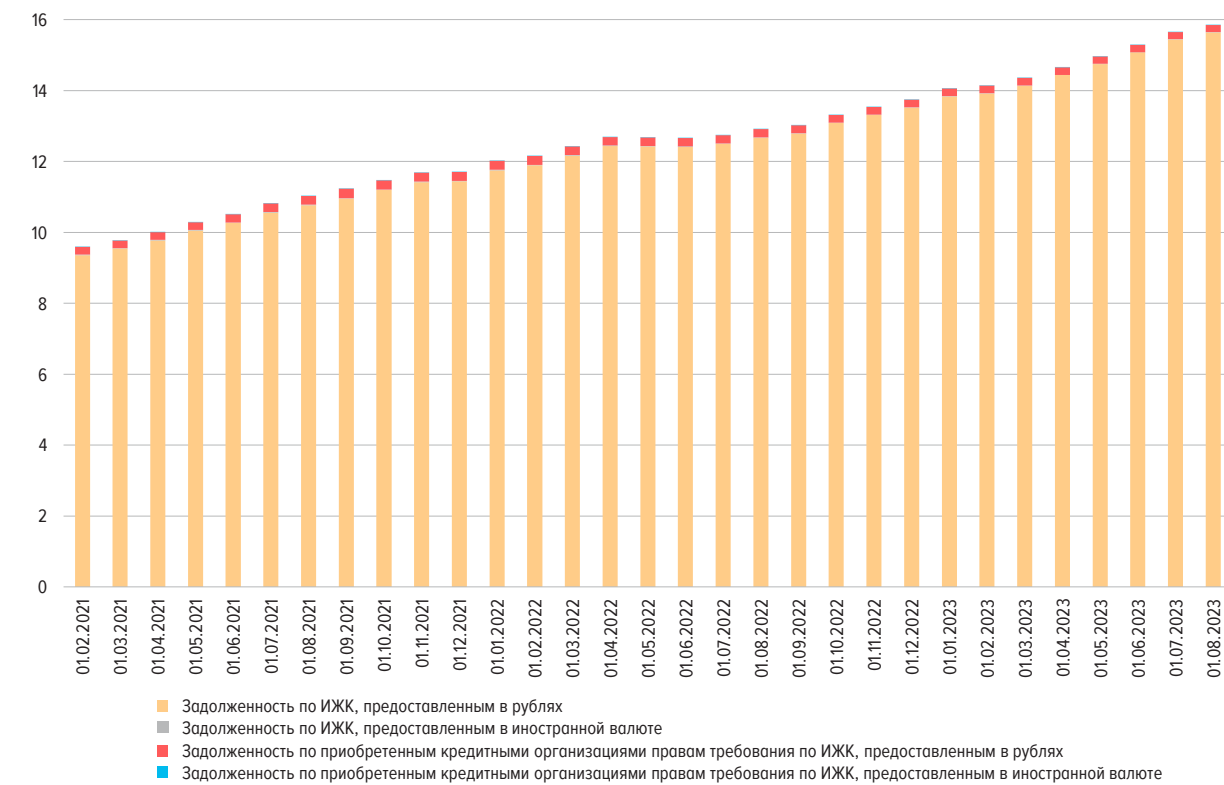
* По данным формы отчетности 0409128 «Данные о средневзвешенных процентных ставках по кредитам, предоставленным кредитной организацией физическим лицам».

** РПС – значения показателя рыночной процентной ставки, необходимые для целей расчета резервов по ипотечным ссудам в рамках Положения Банка России № 590-П.

*** По данным аналитического центра АО «ДОМ.РФ».

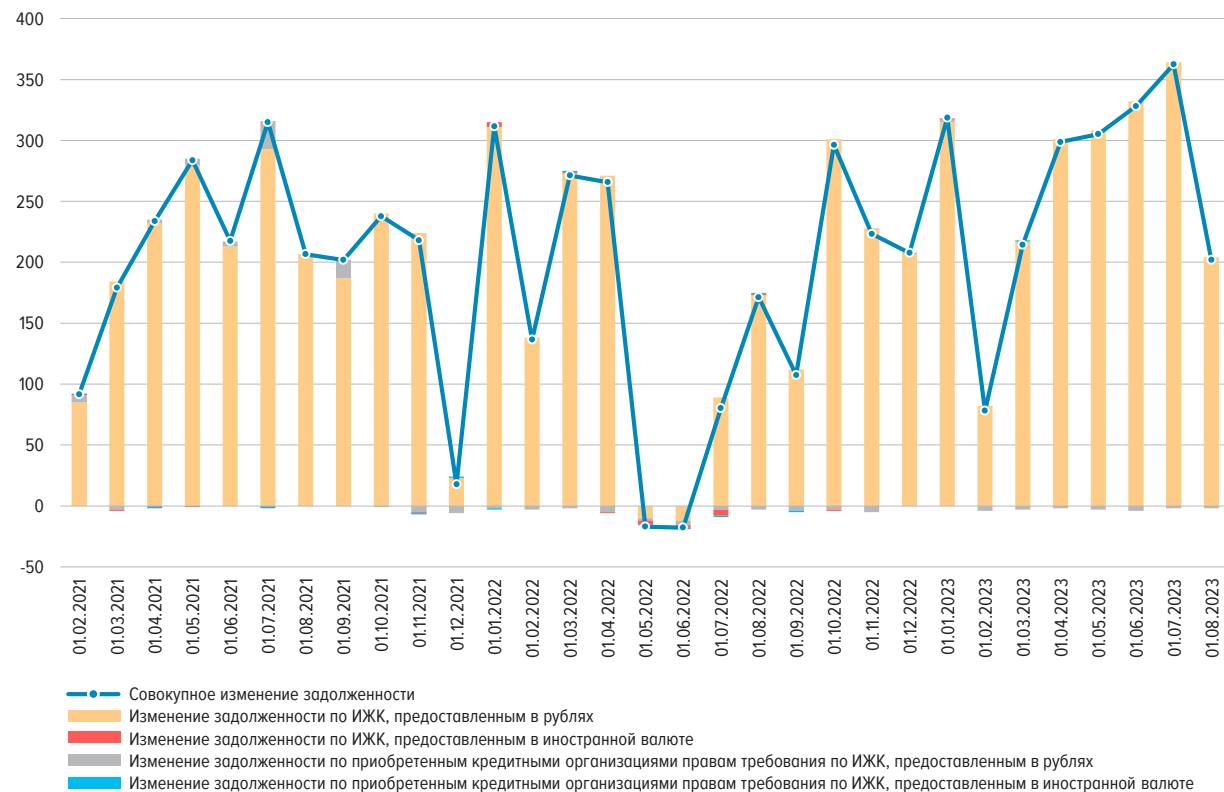
СТРУКТУРА И ДИНАМИКА ЗАДОЛЖЕННОСТИ ПО ИЖК, ПРЕДОСТАВЛЕННЫМ ФИЗИЧЕСКИМ ЛИЦАМ – РЕЗИДЕНТАМ В РУБЛЯХ И ИНОСТРАННОЙ ВАЛЮТЕ, ВКЛЮЧАЯ ЗАДОЛЖЕННОСТЬ ПО ПРИОБРЕТЕННЫМ ПРАВАМ ТРЕБОВАНИЯ ПО ИЖК В РУБЛЯХ И ИНОСТРАННОЙ ВАЛЮТЕ

Рис. 3а



АБСОЛЮТНОЕ ИЗМЕНЕНИЕ ЗАДОЛЖЕННОСТИ ПО ИЖК (ЗА МЕСЯЦ), ПРЕДОСТАВЛЕННЫМ ФИЗИЧЕСКИМ ЛИЦАМ – РЕЗИДЕНТАМ В РУБЛЯХ И ИНОСТРАННОЙ ВАЛЮТЕ, ВКЛЮЧАЯ ЗАДОЛЖЕННОСТЬ ПО ПРИОБРЕТЕННЫМ ПРАВАМ ТРЕБОВАНИЯ ПО ИЖК В РУБЛЯХ И ИНОСТРАННОЙ ВАЛЮТЕ

Рис. 3б



ДОЛЯ ПРОСРОЧЕННОЙ ЗАДОЛЖЕННОСТИ В ЗАДОЛЖЕННОСТИ ПО ИЖК, ПРЕДОСТАВЛЕННЫМ ФИЗИЧЕСКИМ
ЛИЦАМ – РЕЗИДЕНТАМ В РУБЛЯХ, В ДИНАМИКЕ

Рис. 4а

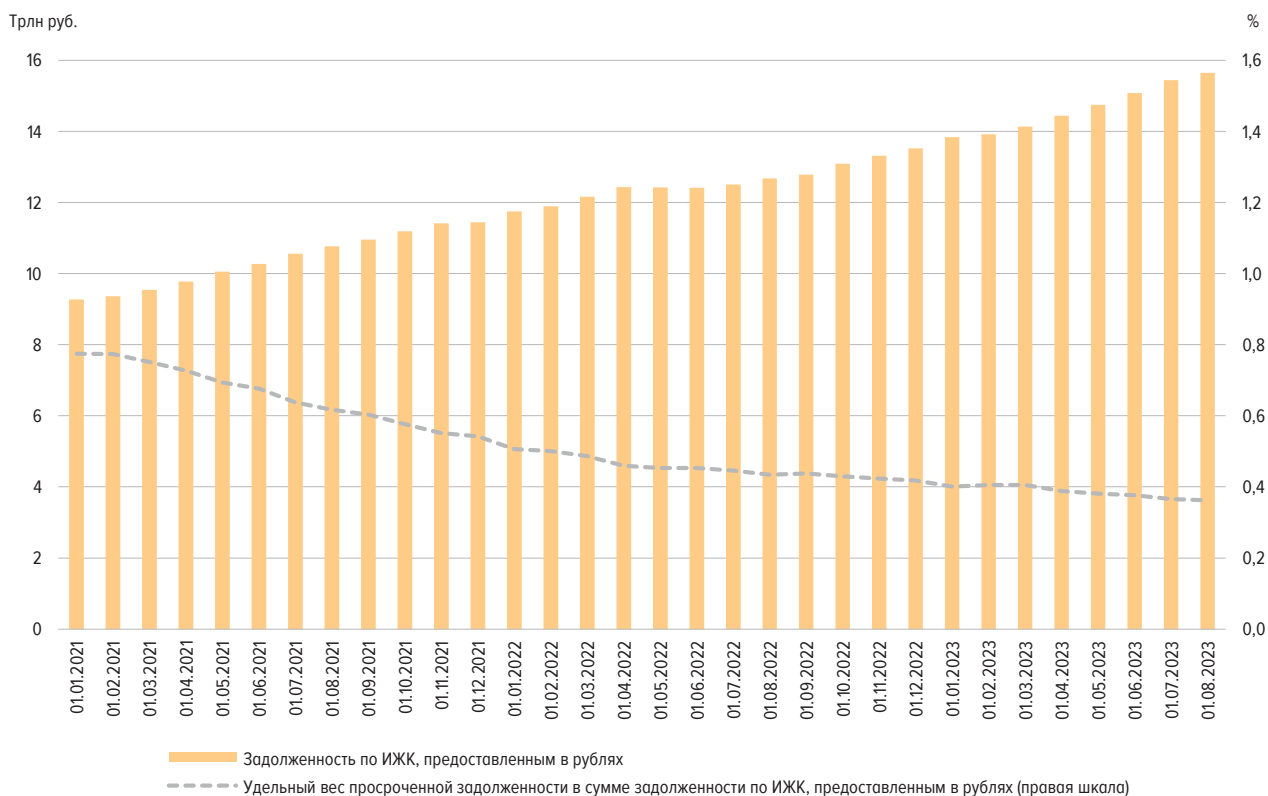
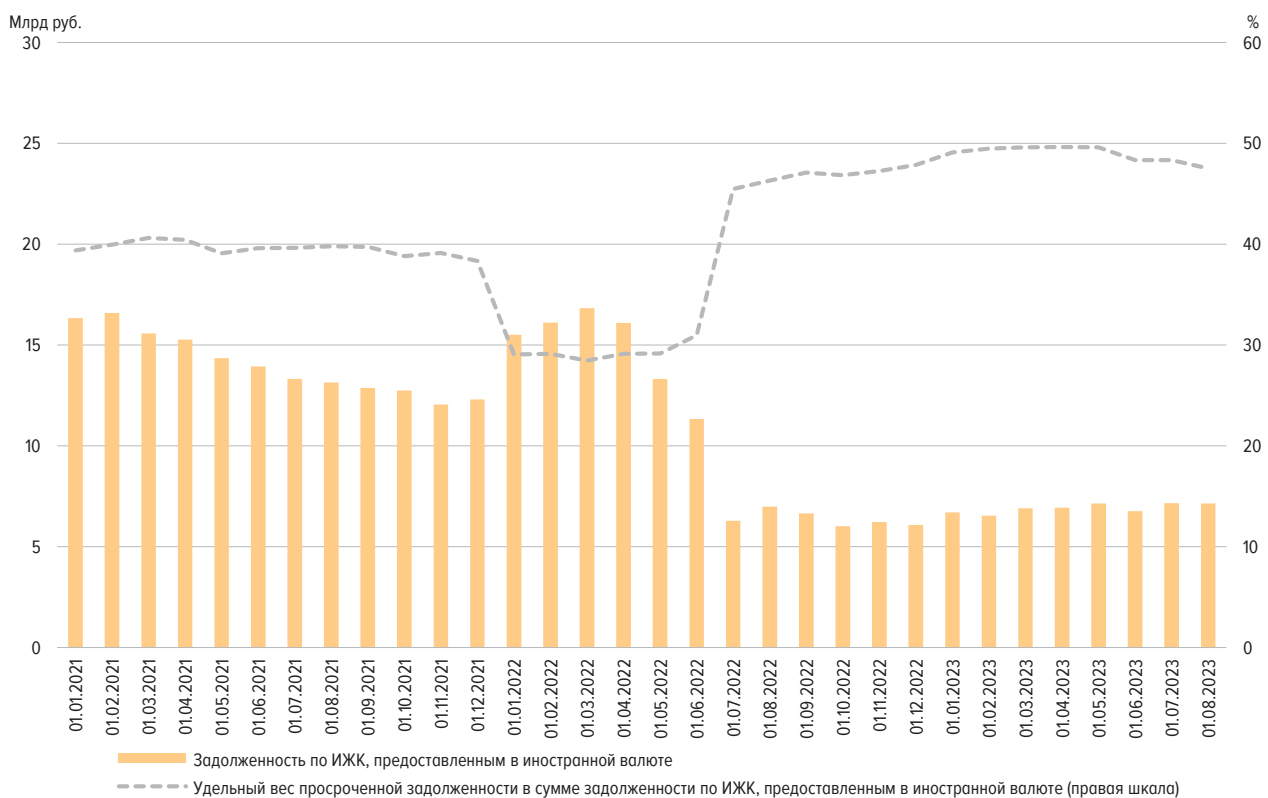
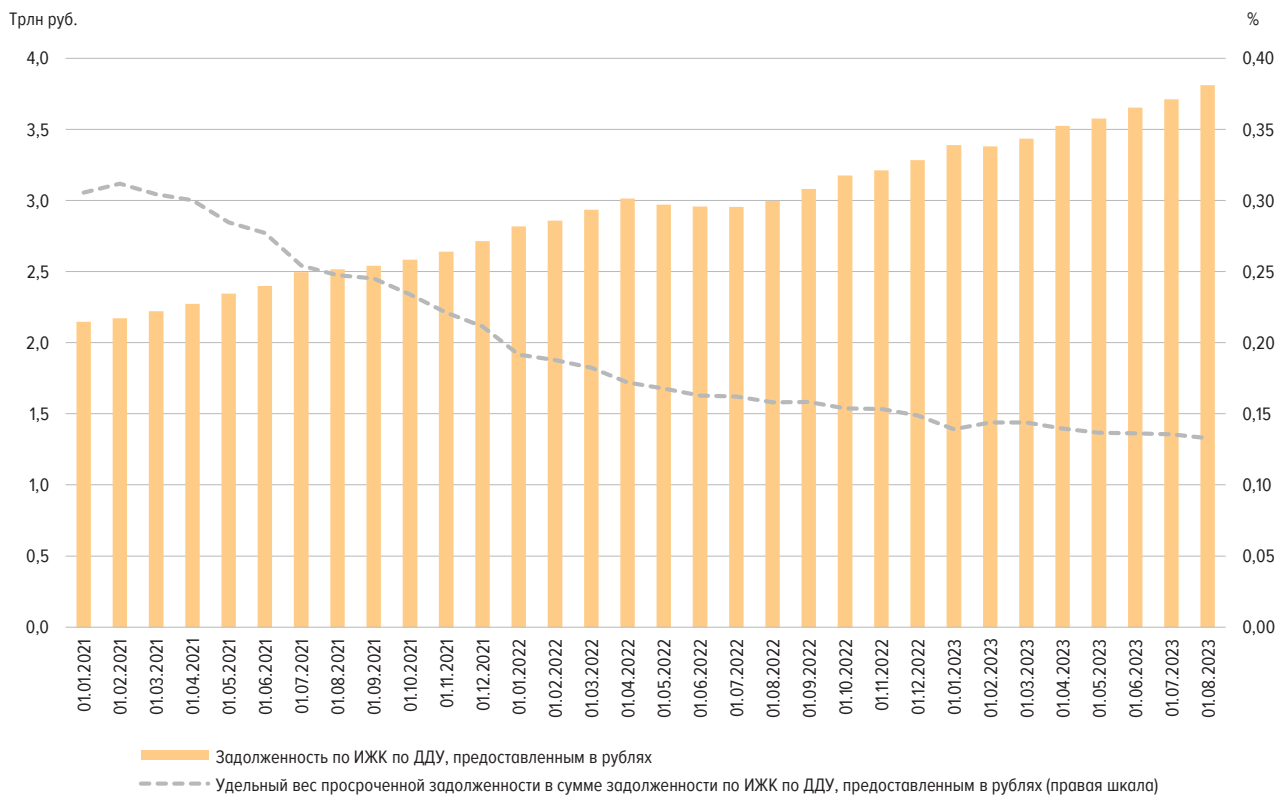
ДОЛЯ ПРОСРОЧЕННОЙ ЗАДОЛЖЕННОСТИ В ЗАДОЛЖЕННОСТИ ПО ИЖК, ПРЕДОСТАВЛЕННЫМ ФИЗИЧЕСКИМ
ЛИЦАМ – РЕЗИДЕНТАМ В ИНОСТРАННОЙ ВАЛЮТЕ, В ДИНАМИКЕ

Рис. 4б



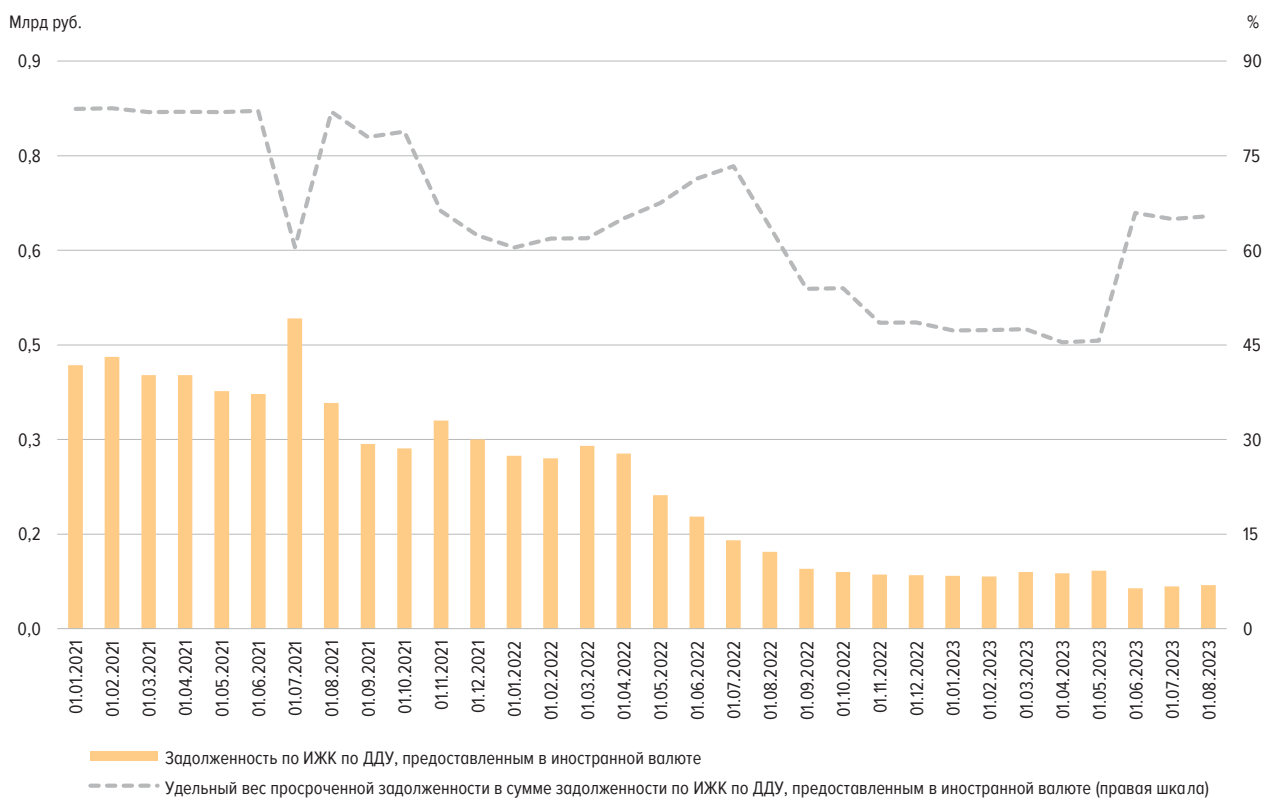
ДОЛЯ ПРОСРОЧЕННОЙ ЗАДОЛЖЕННОСТИ В ЗАДОЛЖЕННОСТИ ПО ИЖК ПО ДДУ, ПРЕДОСТАВЛЕННЫМ ФИЗИЧЕСКИМ ЛИЦАМ – РЕЗИДЕНТАМ В РУБЛЯХ, В ДИНАМИКЕ

Рис. 5а



ДОЛЯ ПРОСРОЧЕННОЙ ЗАДОЛЖЕННОСТИ В ЗАДОЛЖЕННОСТИ ПО ИЖК ПО ДДУ, ПРЕДОСТАВЛЕННЫМ ФИЗИЧЕСКИМ ЛИЦАМ – РЕЗИДЕНТАМ В ИНОСТРАННОЙ ВАЛЮТЕ, В ДИНАМИКЕ

Рис. 5б



ОБЪЕМ ИЖК, ПРЕДОСТАВЛЕННЫХ ФИЗИЧЕСКИМ ЛИЦАМ – РЕЗИДЕНТАМ, В РАЗРЕЗЕ ФЕДЕРАЛЬНЫХ ОКРУГОВ
(МЛРД РУБ.)

Рис. 6

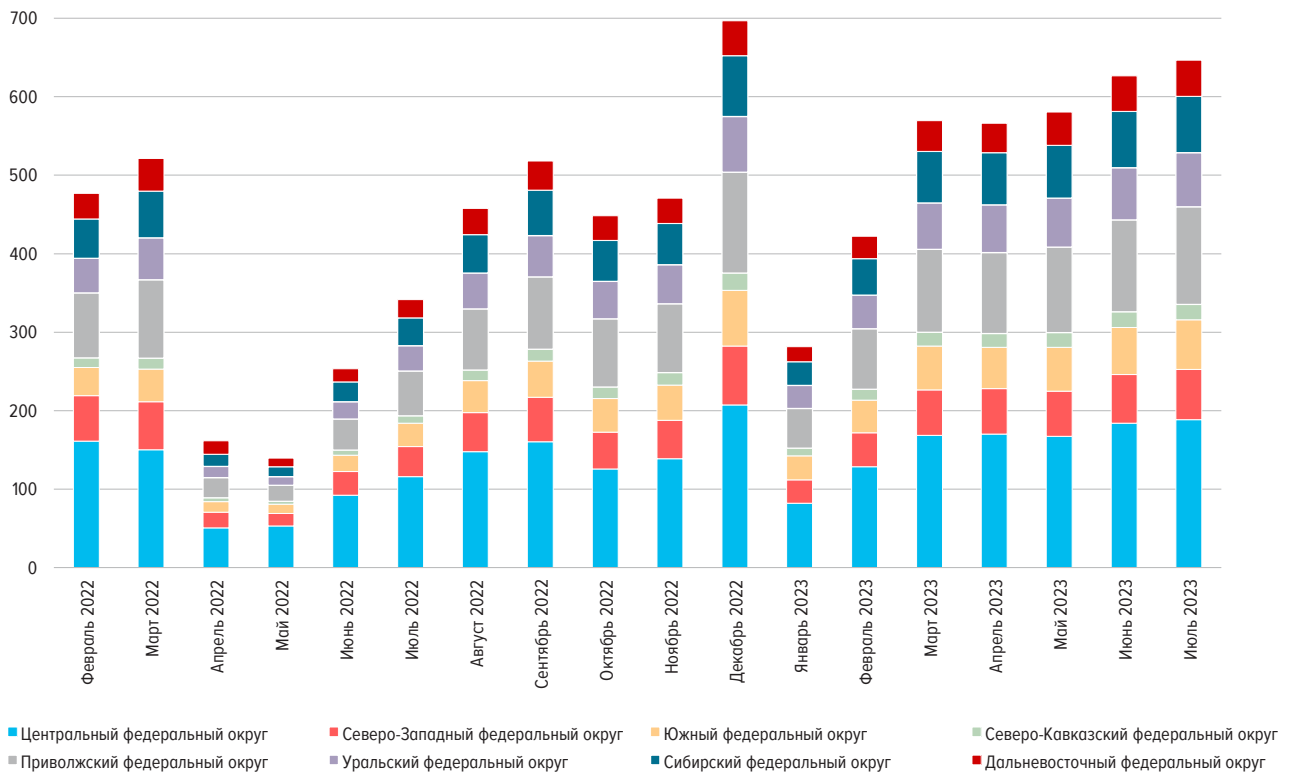
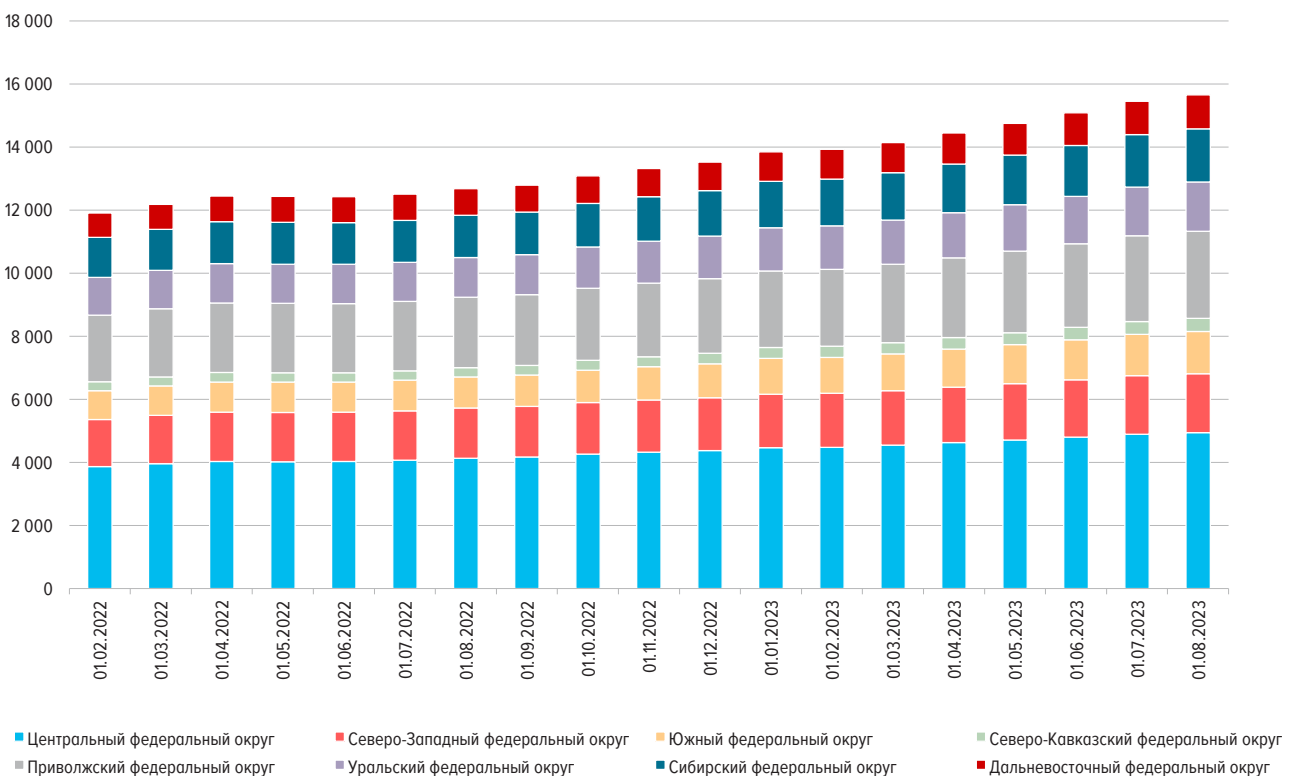
ЗАДОЛЖЕННОСТЬ ПО ИЖК, ПРЕДОСТАВЛЕННЫМ ФИЗИЧЕСКИМ ЛИЦАМ – РЕЗИДЕНТАМ НА КОНЕЦ МЕСЯЦА,
В РАЗРЕЗЕ ФЕДЕРАЛЬНЫХ ОКРУГОВ
(МЛРД РУБ.)

Рис. 7



ДОЛЯ ИЖК В ОБЩЕМ ОБЪЕМЕ КРЕДИТОВ, ПРЕДОСТАВЛЕННЫХ ФИЗИЧЕСКИМ ЛИЦАМ – РЕЗИДЕНТАМ,
В РАЗРЕЗЕ ФЕДЕРАЛЬНЫХ ОКРУГОВ

Рис. 8а

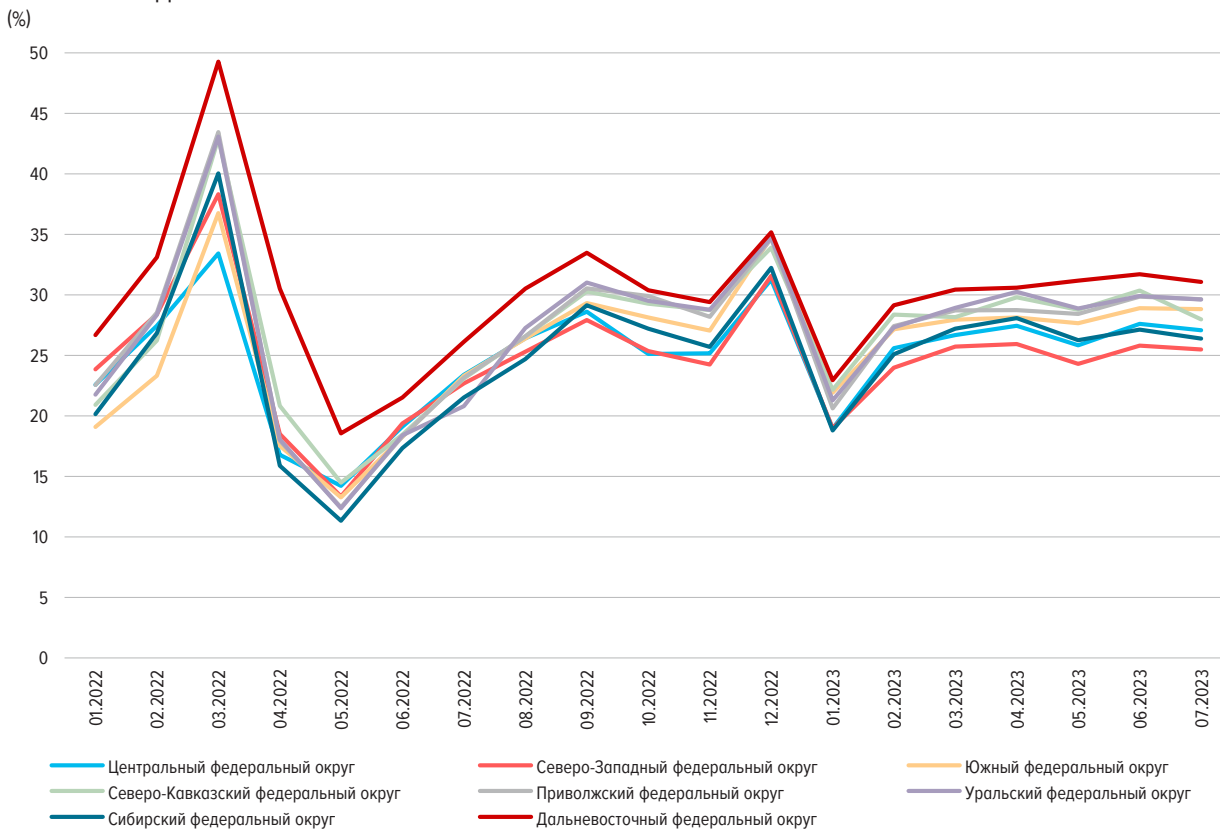
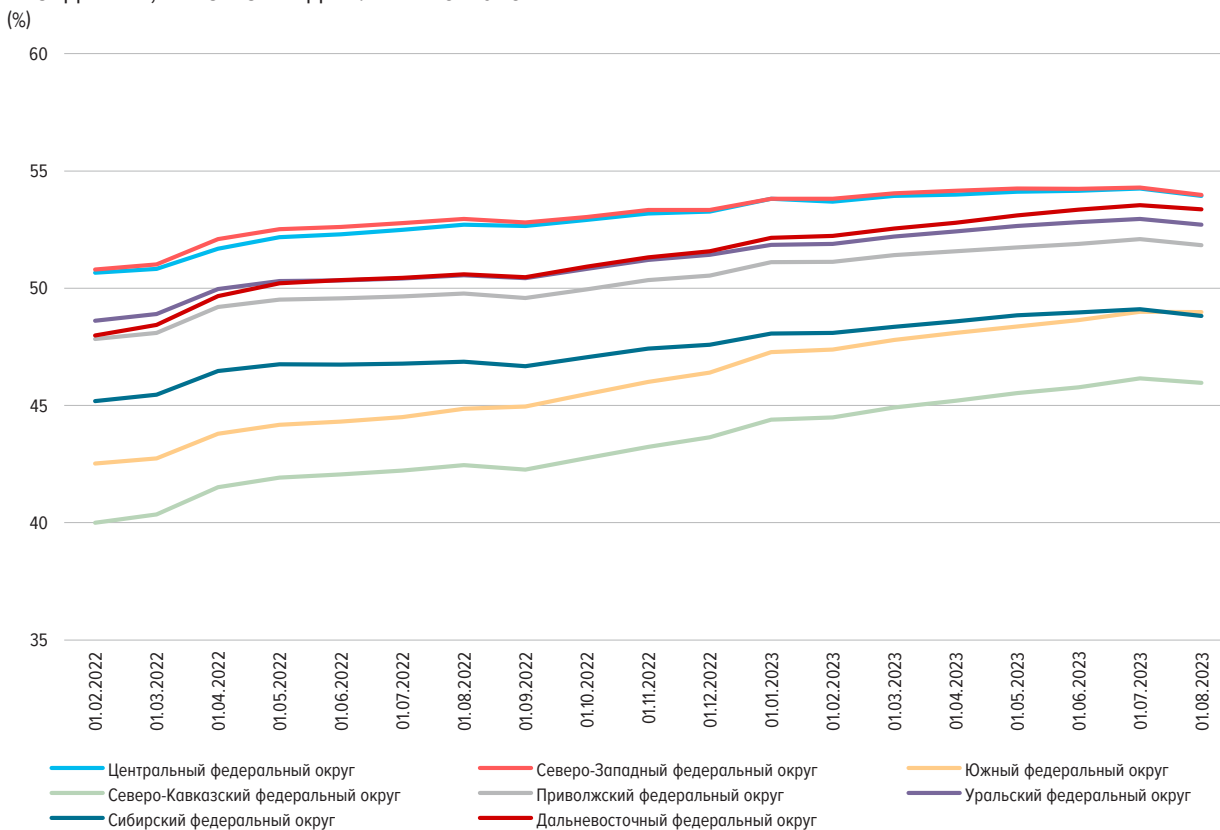
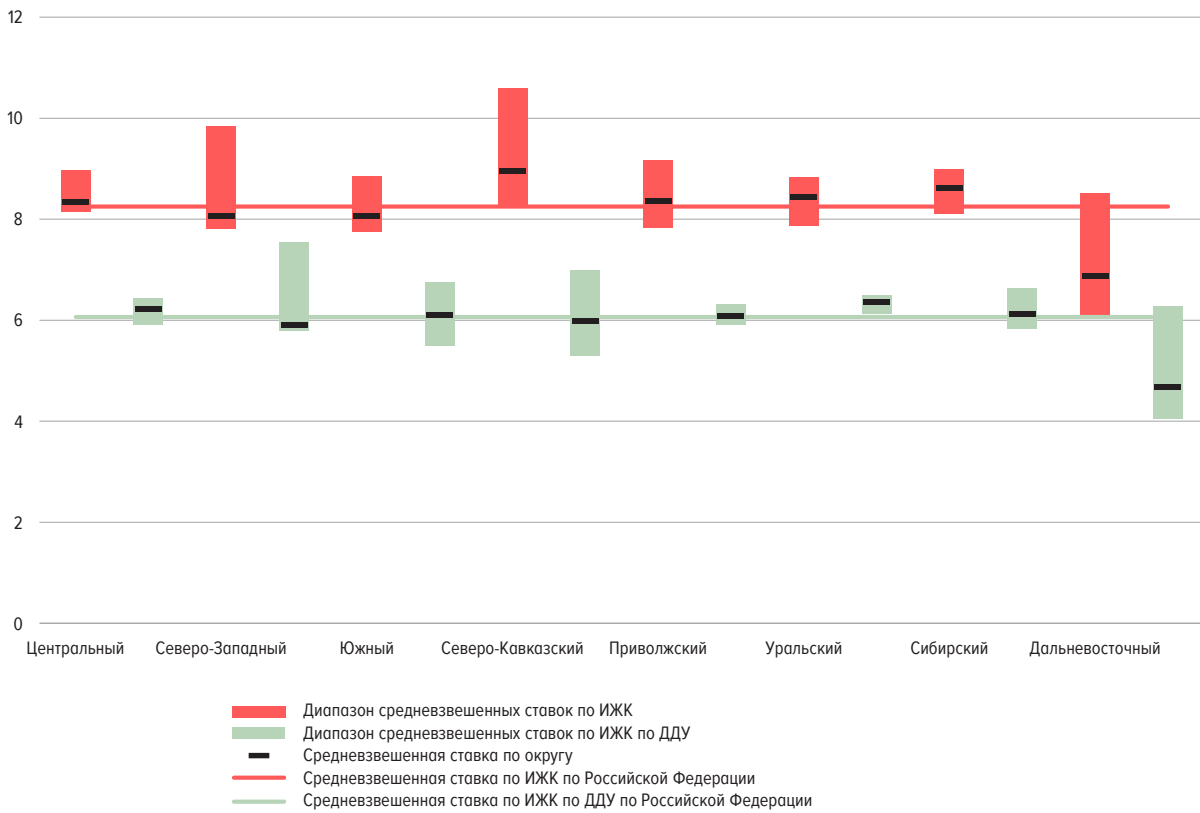
ДОЛЯ ИЖК В ОБЩЕЙ ЗАДОЛЖЕННОСТИ ПО КРЕДИТАМ, ПРЕДОСТАВЛЕННЫМ ФИЗИЧЕСКИМ ЛИЦАМ –
РЕЗИДЕНТАМ, В РАЗРЕЗЕ ФЕДЕРАЛЬНЫХ ОКРУГОВ

Рис. 8б



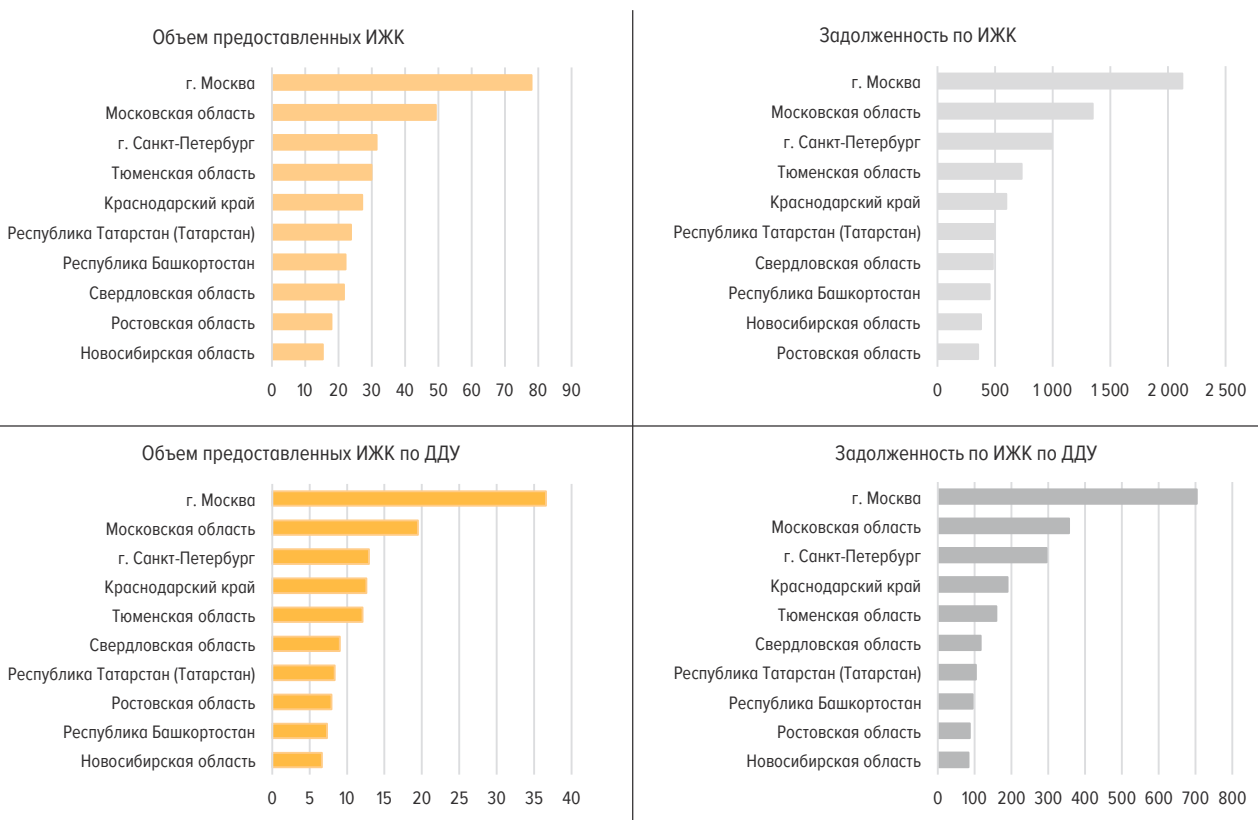
ДИАПАЗОН СРЕДНЕВЗВЕШЕННЫХ СТАВОК ПО ИЖК И ИЖК ПО ДДУ, ПРЕДОСТАВЛЕННЫМ В РУБЛЯХ В ТЕЧЕНИЕ МЕСЯЦА, ПО ФЕДЕРАЛЬНЫМ ОКРУГАМ В ИЮЛЕ 2023 ГОДА (% ГОДОВЫХ)

Рис. 9



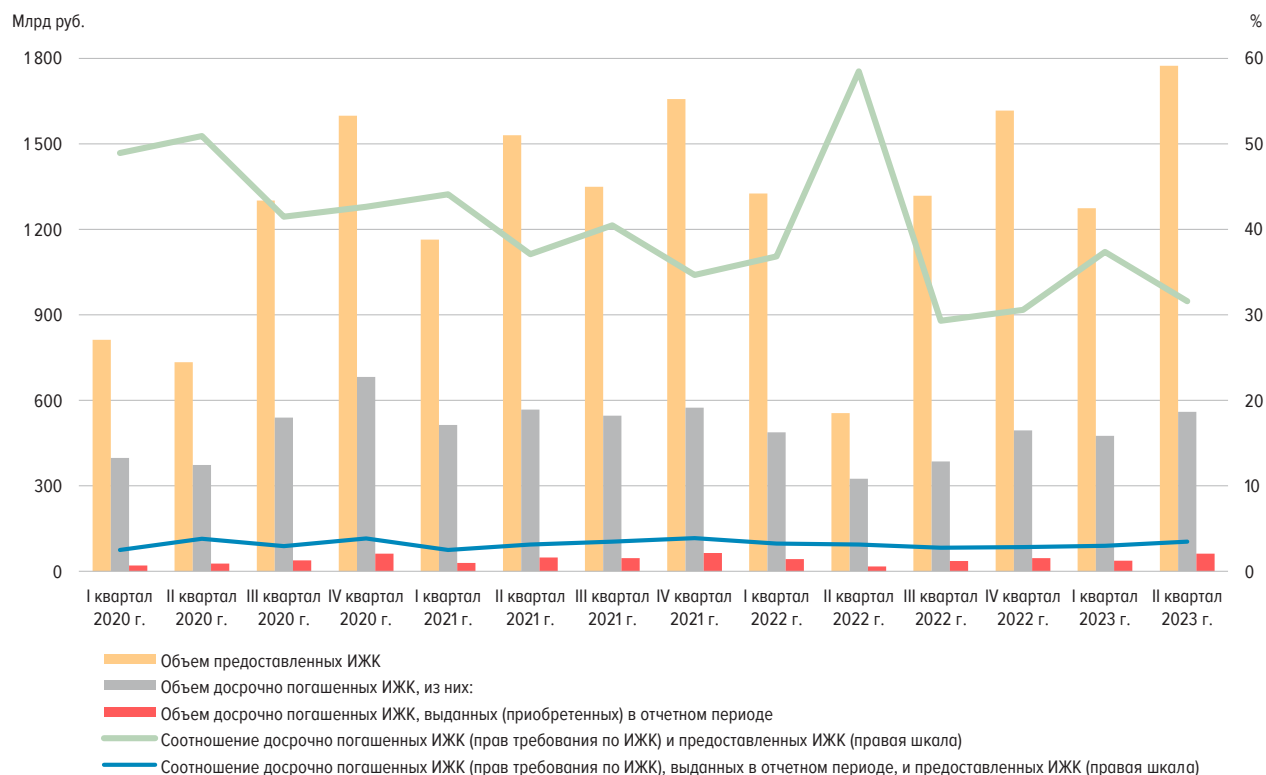
ТОП-10 РЕГИОНОВ ПО ОТДЕЛЬНЫМ ПОКАЗАТЕЛЯМ НА 01.08.2023 (МЛРД РУБ.)

Рис. 10



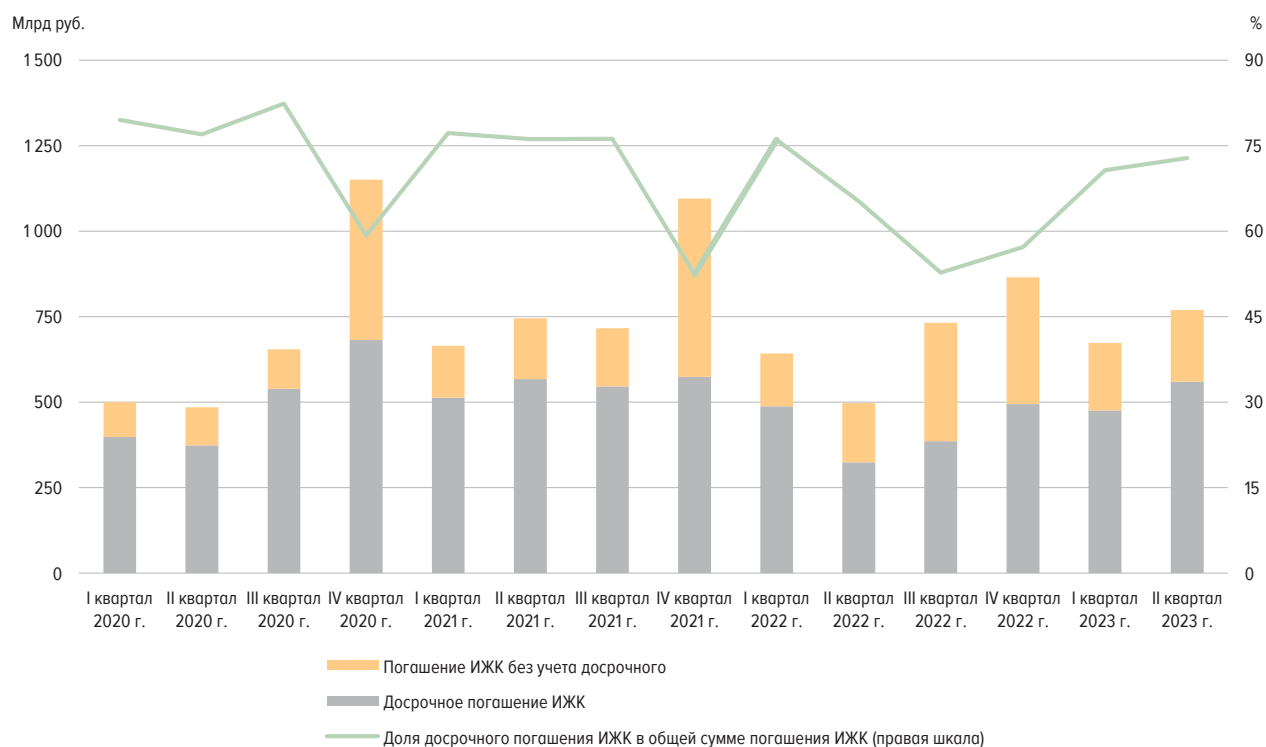
СОТНОШЕНИЕ ДОСРОЧНО ПОГАШЕННЫХ ИЖК (ПРАВ ТРЕБОВАНИЯ ПО ИЖК) И ПРЕДОСТАВЛЕННЫХ ИЖК

Рис. 11



ПОГАШЕНИЕ ИЖК В РУБЛЯХ И ИНОСТРАННОЙ ВАЛЮТЕ БЕЗ УЧЕТА ПРИОБРЕТЕННЫХ ПРАВ ТРЕБОВАНИЯ

Рис. 12



ОБЪЕМ РЕФИНАНСИРОВАННЫХ ИЖК С ПРОДАЖЕЙ ПУЛА ИЖК (ПРАВ ТРЕБОВАНИЯ ПО ИЖК)
(МЛРД РУБ.)

Рис. 13

