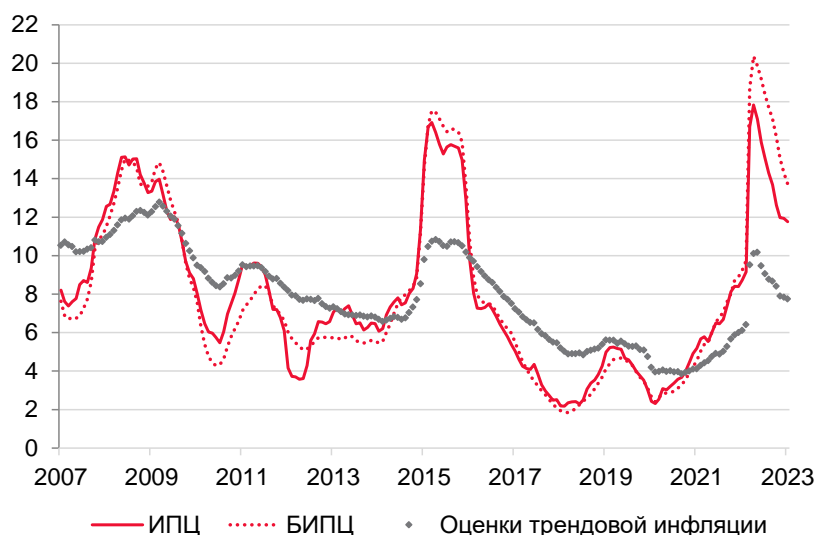




## Оценка трендовой инфляции<sup>1</sup> в январе 2023 года

- Оценка трендовой инфляции составила 7,75% в январе после 7,84% в декабре (Рисунок 1). Оценка, рассчитанная на более коротком трехлетнем временном интервале, составила 8,97% после 9,09% в декабре (Рисунок 2).
- Устойчивое инфляционное давление в январе сохранилось ниже 4% в годовом выражении, при этом на динамику цен продолжает влиять большое количество разнонаправленных факторов. На это указывают аналитические показатели устойчивой ценовой динамики. Среднее из оценок модифицированных показателей базовой инфляции понизилось после резкого повышения в прошлом месяце (Рисунок 3). Медиана распределения, рассчитанная по наиболее дезагрегированным компонентам потребительской корзины, осталась чуть ниже уровня 4% в годовом выражении, находясь на постепенно восходящей траектории.
- Баланс рисков сохраняется на стороне проинфляционных. Денежно-кредитная политика, проводимая Банком России, будет способствовать возвращению годовой инфляции к цели в 2024 году и ее поддержанию вблизи 4% в дальнейшем.

Рисунок 1. Динамика ИПЦ, БИПЦ и исторические оценки трендовой инфляции Банка России<sup>2</sup>, % г/г

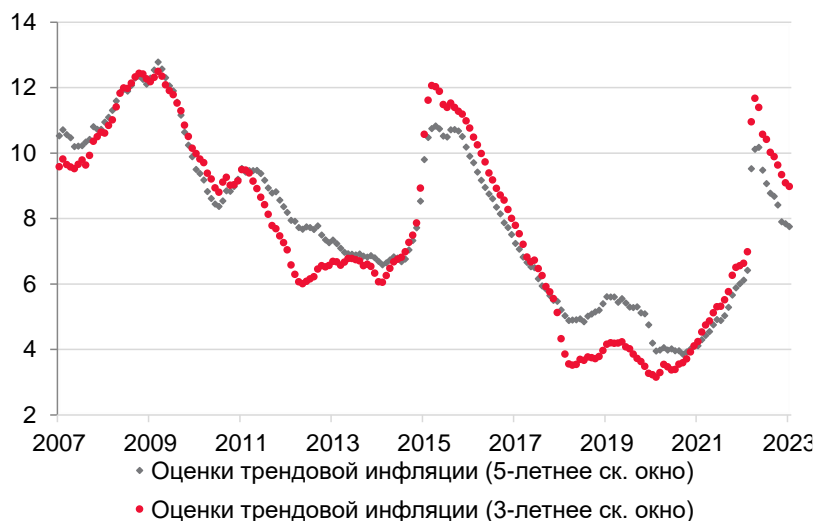


Источники: Росстат, расчеты ДИП.

<sup>1</sup> Метод оценки трендовой инфляции описан в докладе об экономических исследованиях в Банке России: Е. Дерюгина, А. Пономаренко, А. Синяков, К. Сорокин [Оценка свойств показателей трендовой инфляции для России](#), Серия докладов об экономических исследованиях в Банке России, Март 2015 г., №4 и Аналитической записке Департамента исследований и прогнозирования [Внутриэкономические факторы инфляции](#), Май 2016 г., №2.

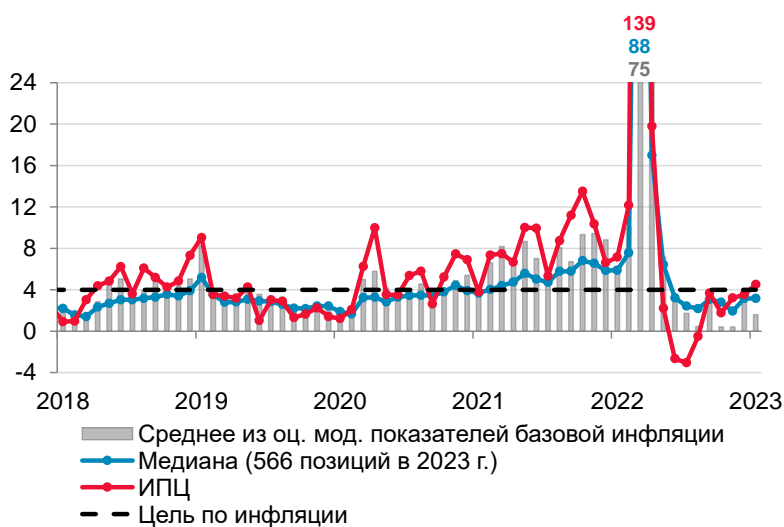
<sup>2</sup> Данный показатель трендовой инфляции рассчитывается на скользящем 5-летнем периоде.

**Рисунок 2. Оценки трендовой инфляции, рассчитанные на 3- и 5-летнем скользящем периоде, % г/г**



Источники: Росстат, расчеты ДИП.

**Рисунок 3. Сезонно скорректированный темп роста цен и модифицированные показатели базовой инфляции\*, % в годовом выражении**



Примечание. \*Показатели рассчитаны методом исключения наиболее волатильных компонент и методом усечения.

Источники: Росстат, расчеты ДИП.

Автор: Арина Сапова

Все права защищены. Содержание настоящей аналитической заметки и индикатора (настоящих аналитических заметок и индикаторов) выражает личную позицию автора и может не совпадать с официальной позицией Банка России. Банк России не несет ответственности за содержание аналитической заметки и индикатора (аналитических заметок и индикаторов). Любое воспроизводство представленных материалов допускается только с разрешения автора.