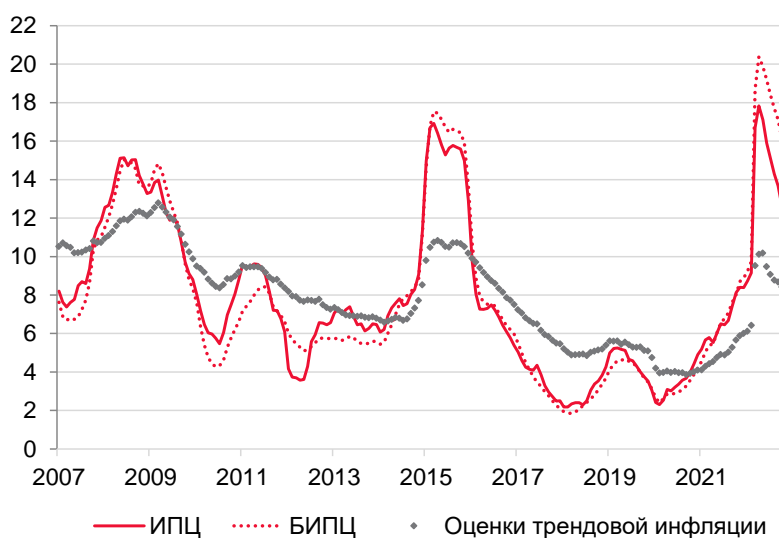




Оценка трендовой инфляции¹ в декабре 2022 года

- Оценка трендовой инфляции, рассчитанная на пятилетнем скользящем окне, составила в декабре 7,84% после 7,90% в ноябре (Рисунок 1). Оценка, рассчитанная на более коротком трехлетнем временном интервале, составила 9,09% после 9,34% в ноябре (Рисунок 2).
- Среднее из оценок модифицированных показателей базовой инфляции повысилось, приблизившись к 4% в годовом выражении (Рисунок 3). Это указывает на снижение влияния временных дезинфляционных факторов, которые наиболее сильно проявились в октябре-ноябре.
- На среднесрочном горизонте проинфляционные риски по-прежнему преобладают. С учетом проводимой Банком России денежно-кредитной политики годовая инфляция вернется к 4% в 2024 году.

Рисунок 1. Динамика ИПЦ, БИПЦ и исторические оценки трендовой инфляции Банка России², % г/г

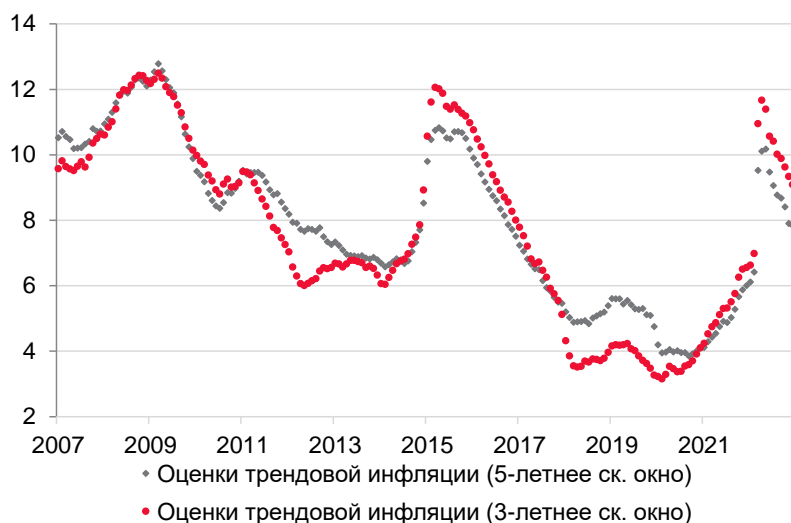


Источники: Росстат, расчеты ДИП.

¹ Метод оценки трендовой инфляции описан в докладе об экономических исследованиях в Банке России: Е. Дерюгина, А. Пономаренко, А. Синяков, К. Сорокин [Оценка свойств показателей трендовой инфляции для России](#), Серия докладов об экономических исследованиях в Банке России, Март 2015 г., №4 и Аналитической записке Департамента исследований и прогнозирования [Внутриэкономические факторы инфляции](#), Май 2016 г., №2.

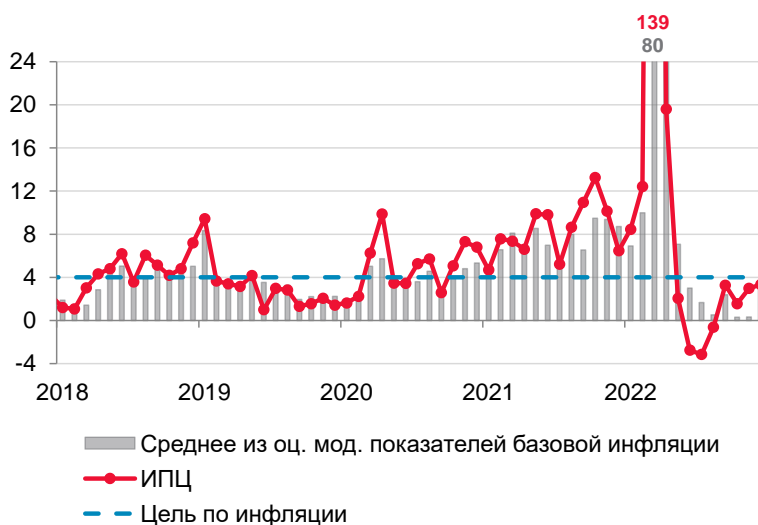
² Данный показатель трендовой инфляции рассчитывается на скользящем 5-летнем периоде.

Рисунок 2. Оценки трендовой инфляции, рассчитанные на 3- и 5-летнем скользящем периоде, % г/г



Источники: Росстат, расчеты ДИП.

Рисунок 3. Сезонно скорректированный темп роста цен и модифицированные показатели базовой инфляции*, % в годовом выражении



Примечание. *Показатели рассчитаны методом исключения наиболее волатильных компонент и методом усечения.

Источники: Росстат, расчеты ДИП.

Автор: Арина Сапова

Все права защищены. Содержание настоящей аналитической заметки и индикатора (настоящих аналитических заметок и индикаторов) выражает личную позицию автора и может не совпадать с официальной позицией Банка России. Банк России не несет ответственности за содержание аналитической заметки и индикатора (аналитических заметок и индикаторов). Любое воспроизводство представленных материалов допускается только с разрешения автора.