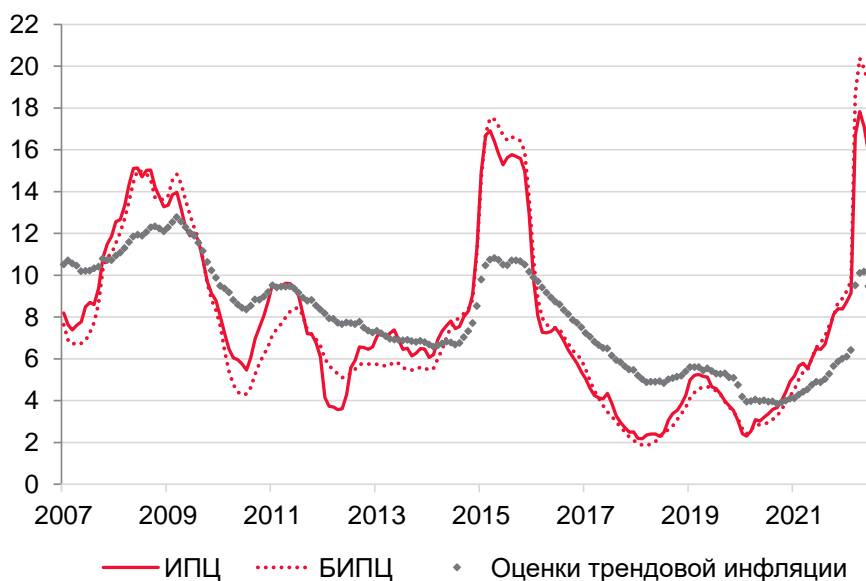




Оценка трендовой инфляции¹ в июле 2022 года

- Оценка трендовой инфляции в июле понизилась до 9,06% с 9,48% в июне (Рисунок 1). Оценка, рассчитанная на более коротком трехлетнем временном интервале, также уменьшилась до 10,42% в июле с 10,57% в июне (Рисунок 3).
- Среднее значение оценок модифицированных показателей базовой инфляции² составило в июле 1,6% м/м SAAR (Рисунок 3). Замедление роста цен происходит по широкому перечню потребительских товаров и услуг, компенсируя резкое ускорение роста в марте. При этом сохраняющийся разрыв между динамикой общего уровня цен и оценками показателей, характеризующих наиболее устойчивые процессы ценовой динамики, указывает и на дополнительное влияние временных и разовых дезинфляционных факторов.
- С учетом проводимой Банком России денежно-кредитной политики годовая инфляция вернется к 4% в 2024 году.

Рисунок 1. Динамика ИПЦ, БИПЦ и исторические оценки трендовой инфляции Банка России³, % г/г



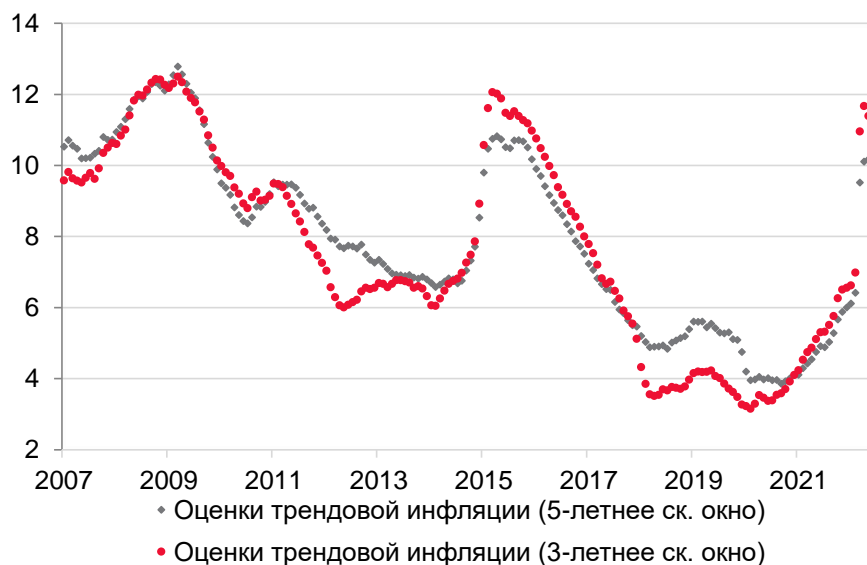
Источники: Росстат, расчеты ДИП.

¹ Метод оценки трендовой инфляции описан в докладе об экономических исследованиях в Банке России: Е. Дерюгина, А. Пономаренко, А. Синяков, К. Сорокин [Оценка свойств показателей трендовой инфляции для России](#), Серия докладов об экономических исследованиях в Банке России, Март 2015 г., №4 и Аналитической записке Департамента исследований и прогнозирования [Внутриэкономические факторы инфляции](#), Май 2016 г., №2.

² Данные показатели более чувствительны к действию разовых и временных факторов, чем трендовая инфляция.

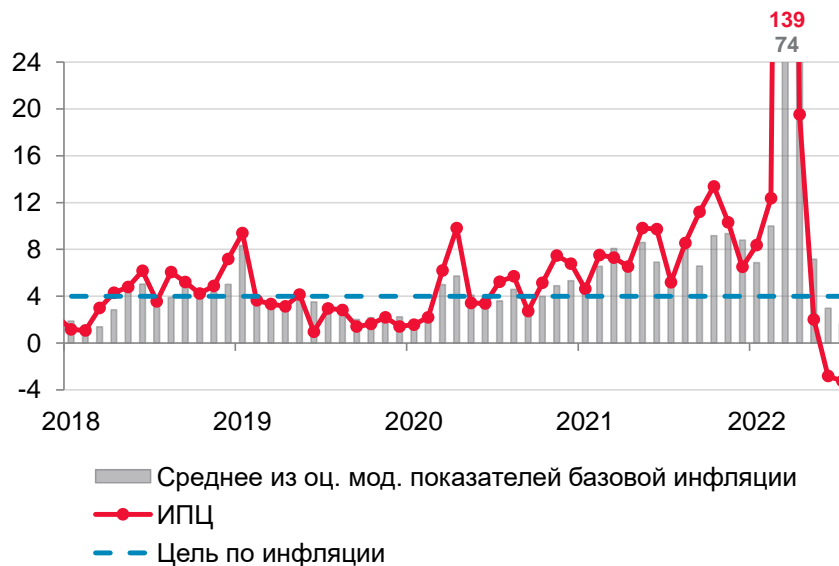
³ Данный показатель трендовой инфляции рассчитывается на скользящем 5-летнем периоде.

Рисунок 2. Оценки трендовой инфляции, рассчитанные на 3- и 5-летнем скользящем периоде, % г/г



Источники: Росстат, расчеты ДИП.

Рисунок 3. Сезонно скорректированный темп роста цен и модифицированные показатели базовой инфляции*, % в годовом выражении



Примечание. *Показатели рассчитаны методом исключения наиболее волатильных компонент и методом усечения.

Источники: Росстат, расчеты ДИП.

Автор: Арина Сапова

Все права защищены. Содержание настоящей аналитической заметки и индикатора (настоящих аналитических заметок и индикаторов) выражает личную позицию автора и может не совпадать с официальной позицией Банка России. Банк России не несет ответственности за содержание аналитической заметки и индикатора (аналитических заметок и индикаторов). Любое воспроизводство представленных материалов допускается только с разрешения автора.