

ЦЕНТРАЛЬНЫЙ БАНК РОССИЙСКОЙ ФЕДЕРАЦИИ



**БЮЛЛЕТЕНЬ  
БАНКОВСКОЙ СТАТИСТИКИ**

**№ 1 (140)**

МОСКВА 2005



Учредитель — Центральный банк Российской Федерации.  
107016, Москва, ул. Неглинная, д. 12.  
Адрес представительства Центрального банка Российской Федерации  
в Internet: <http://www.cbr.ru>  
Тел. 771-41-62, факс 921-51-91, e-mail: [bbs@cbr.ru](mailto:bbs@cbr.ru)  
Издание зарегистрировано Комитетом Российской Федерации по печати.  
Регистрационный номер 012267  
© Центральный банк Российской Федерации, 1994 г.

Издатель и распространитель: ЗАО «АЭИ «Прайм-ТАСС»  
125009, Москва, Тверской б-р, 2. Тел. 974-76-64, факс 292-36-90.  
Отпечатано в ОАО «Типография «Новости»

## Новая информация

31 января 2005 года состоялось официальное присоединение Российской Федерации к Специальному стандарту МВФ на распространение данных (ССРД МВФ). Начиная с указанной даты, важнейшие макроэкономические финансовые данные, распространяемые Банком России, размещаются также на сайте Министерства Финансов Российской Федерации в разделе “National Summary Data Page” (<http://www.minfin.ru/sdds/nsdp.htm>) и МВФ (<http://dsbb.imf.org>).

**Календарь предварительных сроков публикации данных, распространяемых Банком России в соответствии с требованиями Специального стандарта Международного валютного фонда на распространение данных (ССРД)**

|  | Даты публикации данных в феврале — мае 2005 г.<br>(в скобках — период, за который представлены данные) |                             |                         |                         |
|--|--|-----------------------------|-------------------------|-------------------------|
|  | февраль  | март                        | апрель                  | май                     |
| <b>Финансовый сектор</b>   |  |                             |                         |                         |
| 1. Основные агрегаты аналитических счетов банковского сектора — наличные деньги в обращении М0, денежная масса (по методологии денежного обзора), внутренний кредит (в разбивке по секторам) и чистые иностранные активы, по состоянию на конец периода <sup>1</sup>   | 28.02.2005<br>(01.2005)  | 31.03.2005<br>(02.2005)     | 29.04.2005<br>(03.2005) | 31.05.2005<br>(04.2005) |
| 2. Основные агрегаты аналитических счетов органов денежно-кредитного регулирования — резервные деньги, депозиты органов государственного управления, требования к органам государственного управления и нефинансовым государственным предприятиям, требования к предприятиям частного сектора, требования к кредитным организациям и чистые иностранные активы, по состоянию на конец периода <sup>1</sup> | 14.02.2005<br>(01.2005)  | 14.03.2005<br>(02.2005)     | 14.04.2005<br>(03.2005) | 13.05.2005<br>(04.2005) |
| 3. Процентные ставки Центрального банка Российской Федерации   |  |                             |                         |                         |
| 3.1. Ставка рефинансирования   | На следующий день после установления Советом директоров Банка России                                   |                             |                         |                         |
| 3.2. Ставки по операциям Банка России по предоставлению ликвидности  |  |                             |                         |                         |
| 3.2.1. Ставки по итогам ломбардного кредитного аукциона  | по мере проведения операций  |                             |                         |                         |
| 3.2.2. Ставка прямого РЕПО   | по мере проведения операций  |                             |                         |                         |
| 3.3. Ставки по операциям Банка России по изъятию ликвидности   |  |                             |                         |                         |
| 3.3.1. Фиксированные ставки привлечения средств в депозит Банка России   | ежедневно  |                             |                         |                         |
| 3.3.2. Ставки по итогам депозитного аукциона   | по мере проведения операций  |                             |                         |                         |
| 3.3.3. Ставка по облигациям Банка России   | по мере проведения операций  |                             |                         |                         |
| 4. Ставки рынка государственных ценных бумаг   | ежедневно  |                             |                         |                         |
| 5. Ставки денежного рынка  | ежедневно  |                             |                         |                         |
| 6. Индексы фондового рынка (ММВБ и РТС)  | 10.02.2005<br>(01.2005)  | 10.03.2005<br>(02.2005)     | 11.04.2005<br>(03.2005) | 11.05.2005<br>(04.2005) |
| <b>Внешний сектор</b>  |  |                             |                         |                         |
| 7. Платежный баланс — экспорт и импорт товаров (ФОБ), экспорт и импорт услуг, доходы от инвестиций, оплата труда, текущие трансферты, капитальные трансферты, прямые инвестиции, портфельные инвестиции, финансовые производные, прочие инвестиции, резервные активы, чистые ошибки и пропуски, за отчетный квартал, год   |  | 31.03.2005<br>(IV кв. 2004) |                         |                         |
| 8. Общий объем международных резервных активов, по состоянию на конец рабочей недели   | еженедельно, по четвергам  |                             |                         |                         |
| 9. Международные резервные активы — монетарное золото, иностранная валюта, специальные права заимствования (СДР), резервная позиция в МВФ, по состоянию на конец периода   | 7.02.2005<br>(01.2005)   | 7.03.2005<br>(02.2005)      | 7.04.2005<br>(03.2005)  | 6.05.2005<br>(04.2005)  |
| 10. Оценка предстоящих изменений международных резервов и другой ликвидности в иностранной валюте органов денежно-кредитного регулирования Российской Федерации, по состоянию на конец периода   | 18.02.2005<br>(01.2005)  | 18.03.2005<br>(02.2005)     | 20.04.2005<br>(03.2005) | 20.05.2005<br>(04.2005) |
| 11. Внешняя торговля, за отчетный месяц (по методологии платежного баланса)  | 11.02.2005<br>(12.2004)  | 14.03.2005<br>(01.2005)     | 11.04.2005<br>(02.2005) | 12.05.2005<br>(03.2005) |
| 12. Международная инвестиционная позиция Российской Федерации — прямые инвестиции, портфельные инвестиции, прочие инвестиции, резервные активы — по секторам экономики, в целом за год   | 30.06.2005<br>(2004 год)   |                             |                         |                         |
| 13. Международная инвестиционная позиция банковского сектора Российской Федерации — прямые инвестиции, портфельные инвестиции, прочие инвестиции, за отчетный квартал  |  | 31.03.2005<br>(IV кв. 2004) |                         |                         |
| 14. Внешний долг Российской Федерации (перед нерезидентами), по состоянию на конец периода   |  | 31.03.2005<br>(IV кв. 2004) |                         |                         |
| 15. Внешний долг Российской Федерации в национальной и иностранной валюте, по состоянию на конец периода   |  | 31.03.2005<br>(IV кв. 2004) |                         |                         |
| 16. Внешний долг Российской Федерации по срокам погашения, по состоянию на конец периода   |  | 31.03.2005<br>(IV кв. 2004) |                         |                         |
| 17. Официальный курс доллара США по отношению к рублю  | ежедневно  |                             |                         |                         |

<sup>1</sup> Указана дата публикации предварительных данных. Центральный банк Российской Федерации распространяет данные по вышеперечисленным показателям в представительстве Банка России в сети Интернет — раздел Специальный стандарт МВФ на распространение данных (ССРД) ([http://www.cbr.ru/datas\\_standart/](http://www.cbr.ru/datas_standart/)).

## Содержание

|   |   |
|---|---|
| Календарь предварительных сроков публикации данных, распространяемых Банком России в соответствии с требованиями Специального стандарта Международного валютного фонда на распространение данных (ССРД) ..... | 2 |
|---|---|

### 1. Основные макроэкономические и денежно-кредитные показатели

|   |    |
|---|----|
| 1.1 Макроэкономические индикаторы .....   | 6  |
| 1.2 Отдельные показатели, характеризующие состояние бюджетной сферы .....   | 7  |
| 1.3 Источники финансирования дефицита федерального бюджета .....  | 8  |
| 1.4 Платежный баланс Российской Федерации* .....  | 10 |
| 1.5 Чистый вывоз капитала частного сектора (по данным платежного баланса) .....   | 16 |
| 1.6 Внешний долг Российской Федерации (перед нерезидентами)* .....  | 17 |
| 1.7 Внешний долг Российской Федерации в национальной и иностранной валютах* .....   | 18 |
| 1.8 Внешний долг Российской Федерации по срокам погашения* .....  | 19 |
| 1.9.1 Международная инвестиционная позиция Российской Федерации в 2001—2004 годах: иностранные активы и обязательства на начало года* .....                             | 20 |
| 1.9.2 Международная инвестиционная позиция Российской Федерации за 2003 год* .....  | 25 |
| 1.10 Международная инвестиционная позиция банковского сектора Российской Федерации* .....   | 30 |
| 1.11 Внешняя торговля Российской Федерации (по методологии платежного баланса)* .....   | 32 |
| 1.12 Международные резервные активы Российской Федерации* .....   | 33 |
| 1.13 Оценка предстоящих изменений международных резервов и другой ликвидности в иностранной валюте органов денежно-кредитного регулирования Российской Федерации* ..... | 34 |
| 1.14 Аналитические группировки счетов органов денежно-кредитного регулирования* .....   | 38 |
| 1.15 Аналитические группировки счетов кредитных организаций .....   | 39 |
| 1.16 Денежный обзор* .....  | 41 |
| 1.17 Денежная масса (национальное определение) .....  | 42 |
| 1.18 Денежная база в широком определении .....  | 43 |

### 2. Основные показатели и инструменты денежно-кредитной политики Банка России

|  |    |
|--|----|
| 2.1 Баланс Банка России .....  | 44 |
| 2.2 Ставка рефинансирования* .....   | 45 |
| 2.3 Нормативы обязательных резервов .....  | 45 |
| 2.4 Основные показатели, характеризующие операции Банка России по предоставлению внутрисдневных кредитов и кредитов овернайт ..... | 46 |
| 2.5 Основные показатели, характеризующие операции Банка России по проведению ломбардных кредитных аукционов .....                  | 47 |
| 2.6 Средневзвешенные процентные ставки привлечения средств по депозитным операциям Банка России на денежном рынке .....            | 48 |
| 2.7 Структура привлеченных средств по депозитным операциям Банка России на денежном рынке ..                                       | 49 |
| 2.8 Основные характеристики депозитных аукционов, проведенных Банком России .....  | 50 |
| 2.9 Сводная информация по операциям прямого РЕПО .....   | 51 |
| 2.10 Основные характеристики аукционов обратного модифицированного РЕПО .....  | 52 |
| 2.11 Рынок ценных бумаг с обязательством обратного выкупа .....  | 53 |
| 2.12 Официальный курс доллара США по отношению к рублю* .....  | 54 |
| 2.13 Официальный курс евро по отношению к рублю .....  | 56 |
| 2.14 Официальный курс доллара США по отношению к рублю за период 1992—2004 гг. (по состоянию на конец месяца) .....                | 58 |
| 2.15 Среднемесячный официальный курс доллара США по отношению к рублю за период 1992—2004 гг. ....                                 | 59 |
| 2.16 Учетные цены на драгоценные металлы .....   | 60 |

### 3. Финансовые рынки

#### 3.1 Рынок межбанковских кредитов

|   |    |
|---|----|
| 3.1.1 Средние объявленные ставки по привлечению кредитов (MIBID), средние объявленные ставки по предоставлению кредитов (MIBOR) и средневзвешенные фактические ставки по предоставленным кредитам (MIACR) ..... | 61 |
| 3.1.2 Объявленные ставки по привлечению кредитов (MIBID), объявленные ставки по предоставлению кредитов (MIBOR) и фактические ставки по предоставленным кредитам (MIACR)* .....                                 | 62 |

|  |            |
|--|------------|
| <b>3.2 Валютный рынок</b>  |            |
| 3.2.1 Результаты торгов на межбанковских валютных биржах по доллару США .....  | 63         |
| 3.2.2 Результаты торгов на межбанковских валютных биржах по евро .....   | 65         |
| 3.2.3 Средний дневной оборот межбанковских кассовых конверсионных операций .....   | 66         |
| 3.2.4 Средний дневной оборот межбанковских кассовых конверсионных операций по российскому рублю .....  | 67         |
| 3.2.5 Средний дневной оборот межбанковских кассовых конверсионных операций по доллару США .....  | 68         |
| 3.2.6 Средний дневной оборот межбанковских кассовых конверсионных операций по евро .....   | 69         |
| 3.2.7 Данные о движении наличной иностранной валюты на территории Российской Федерации через уполномоченные банки .....  | 70         |
| 3.2.8 Отдельные показатели, характеризующие операции с наличной иностранной валютой в обменных пунктах и операционных кассах уполномоченных банков .....           | 72         |
| 3.2.9 Распределение по размерам сделок операций с физическими лицами по покупке и продаже наличной иностранной валюты уполномоченными банками и их филиалами ..... | 74         |
| <b>3.3 Основные характеристики рынка государственных ценных бумаг</b>  |            |
| 3.3.1 Основные характеристики аукционов по размещению ГКО—ОФЗ .....  | 75         |
| 3.3.2 Данные о погашениях и купонных выплатах по государственным ценным бумагам .....  | 75         |
| 3.3.3 Временная структура облигационного долга (в части ГКО—ОФЗ) .....   | 76         |
| 3.3.4 Основные характеристики вторичного рынка ГКО—ОФЗ .....   | 77         |
| 3.3.5 Средневзвешенные процентные ставки рынка государственных ценных бумаг* .....   | 78         |
| <b>3.4 Отдельные показатели рынка корпоративных ценных бумаг*</b>  | <b>81</b>  |
| <b>4. Отдельные показатели деятельности кредитных организаций</b>  |            |
| <b>4.1 Общая характеристика</b>  |            |
| 4.1.1 Количество и структура кредитных организаций .....   | 82         |
| 4.1.2 Количество действующих кредитных организаций, имеющих лицензии Банка России, с участием нерезидентов в уставном капитале .....                               | 85         |
| 4.1.3 Группировка действующих кредитных организаций по величине зарегистрированного уставного капитала .....   | 86         |
| 4.1.4 Группировка действующих кредитных организаций по доле участия нерезидентов в уставном капитале .....   | 87         |
| 4.1.5 Отдельные показатели деятельности кредитных организаций, сгруппированных по величине активов .....   | 88         |
| 4.1.6 Финансовые результаты деятельности кредитных организаций (с учетом прибыли/убытков предшествующих лет) .....   | 89         |
| 4.1.7 Финансовые результаты деятельности кредитных организаций (с начала года, без учета прибыли/убытков предшествующих лет) .....                                 | 90         |
| <b>4.2 Привлеченные средства</b>   |            |
| 4.2.1 Данные об объемах привлеченных депозитов и вкладов .....   | 91         |
| 4.2.2 Средневзвешенные процентные ставки по привлеченным депозитам и вкладам физических лиц и нефинансовых организаций в рублях .....                              | 93         |
| 4.2.3 Средневзвешенные процентные ставки по привлеченным депозитам и вкладам физических лиц и нефинансовых организаций в долларах США .....                        | 94         |
| 4.2.4 Средневзвешенные процентные ставки по привлеченным депозитам и вкладам кредитных организаций в рублях и иностранной валюте .....                             | 95         |
| 4.2.5 Объем выпущенных депозитных и сберегательных сертификатов и облигаций .....  | 96         |
| 4.2.6 Средневзвешенные процентные ставки по выпущенным депозитным и сберегательным сертификатам и облигациям .....   | 97         |
| 4.2.7 Данные о суммах средств юридических и физических лиц, привлеченных путем выпуска векселей ..   | 98         |
| 4.2.8 Средневзвешенные процентные ставки по выпущенным векселям .....  | 99         |
| <b>4.3 Размещенные средства</b>  |            |
| 4.3.1 Данные об объемах предоставленных кредитов .....   | 100        |
| 4.3.2 Средневзвешенные процентные ставки по кредитам, предоставленным физическим лицам и нефинансовым организациям, в рублях .....                                 | 101        |
| 4.3.3 Средневзвешенные процентные ставки по кредитам, предоставленным физическим лицам и нефинансовым организациям, в долларах США .....                           | 102        |
| 4.3.4 Средневзвешенные процентные ставки по кредитам, предоставленным кредитным организациям, в рублях и долларах США .....  | 103        |
| 4.3.5 Структура вложений кредитных организаций в ценные бумаги .....   | 104        |
| 4.3.6 Данные о суммах учтенных векселей .....  | 106        |
| 4.3.7 Средневзвешенные процентные ставки по учтенным векселям .....  | 107        |
| <b>4.4 Данные об объемах обязательств и требований кредитных организаций по срочным операциям</b>  | <b>109</b> |

|  |            |
|--|------------|
| <b>5. Отдельные показатели, характеризующие состояние платежной системы Российской Федерации</b>   |            |
| 5.1 Платежи, проведенные платежной системой Российской Федерации .....   | 112        |
| 5.2 Платежи, проведенные платежной системой Банка России и частными платежными системами, по видам технологий .....  | 113        |
| 5.3 Сведения о клиентах — участниках платежной системы Банка России, использующих обмен электронными документами с Банком России .....   | 114        |
| 5.4 Количество участников (пользователей) внутрирегиональных электронных расчетов (ВЭР) и межрегиональных электронных расчетов (МЭР) Банка России .....  | 115        |
| 5.5 Данные о суммах картотек расчетных документов, не оплаченных из-за отсутствия средств на корреспондентских счетах (субсчетах) действующих кредитных организаций (филиалов) .....                       | 116        |
| 5.6 Отдельные показатели, характеризующие операции с использованием банковских карт .....  | 117        |
| <b>6. Графики и диаграммы</b>  |            |
| 6.1 Коэффициент достаточности международных резервов (международные резервы в месяцах импорта товаров и услуг) .....   | 118        |
| 6.2 Динамика процентных ставок денежного рынка в январе—декабре 2004 года .....  | 118        |
| 6.3 Группировка кредитных организаций — контрагентов Банка России по депозитным операциям Банка России в валюте Российской Федерации по величине зарегистрированного уставного капитала на 1.01.2005 ..... | 119        |
| 6.4 Группировка кредитных организаций, заключивших с Банком России генеральный кредитный договор, по величине зарегистрированного уставного капитала на 1.01.2005 .....                                    | 119        |
| 6.5 Структура денежной базы в широком определении по состоянию на 1.01.2004 .....  | 120        |
| 6.6 Структура денежной базы в широком определении по состоянию на 1.01.2005 .....  | 120        |
| 6.7 Динамика официальных курсов доллара США и евро по отношению к рублю в январе 2000 — декабре 2004 года .....  | 121        |
| 6.8 Группировка действующих кредитных организаций по величине зарегистрированного уставного капитала .....   | 121        |
| 6.9 Сравнительные данные по основным направлениям привлечения средств кредитными организациями на 1 декабря 2004 года (по группам кредитных организаций, ранжированных по величине активов) .....          | 122        |
| 6.10 Сравнительные данные по основным направлениям размещения средств кредитными организациями на 1 декабря 2004 года (по группам кредитных организаций, ранжированных по величине активов) .....          | 122        |
| 6.11 Структура депозитов и вкладов физических лиц в рублях по состоянию на 1.12.2003 .....   | 123        |
| 6.12 Структура депозитов и вкладов физических лиц в рублях по состоянию на 1.12.2004 .....   | 123        |
| 6.13 Динамика задолженности по предоставленным кредитам .....  | 124        |
| 6.14 Динамика соотношения объема платежей кредитных организаций (филиалов) и остатков денежных средств на их корреспондентских счетах (субсчетах) в Банке России в III квартале 2004 года .....            | 124        |
| 6.15 Общая сумма задолженности по кредитам в рублях, предоставленным кредитными организациями юридическим лицам по отраслям экономики и физическим лицам, по состоянию на 1.10.2004 .....                  | 125        |
| 6.16 Общая сумма задолженности по кредитам в иностранной валюте, предоставленным кредитными организациями юридическим лицам по отраслям экономики и физическим лицам, по состоянию на 1.10.2004 .....      | 125        |
| <b>7. Методологические комментарии к таблицам .....</b>  | <b>126</b> |

Порядок публикации отдельных показателей в таблицах, отмеченных знаком “\*”, определен Специальным стандартом Международного валютного фонда на распространение данных (ССРД).

**Условные обозначения и примечания:**

- явление отсутствует;
- ... данных не имеется;
- 0,0 и 0,00 небольшая величина.

В отдельных случаях незначительные расхождения между итогом и суммой слагаемых объясняются округлением данных.

Данные, выделенные **жирным шрифтом**, уточнены по сравнению с ранее опубликованными.

“Бюллетень банковской статистики” размещается в представительстве Банка России в сети Интернет по адресу: <http://www.cbr.ru>.

# 1. ОСНОВНЫЕ МАКРОЭКОНОМИЧЕСКИЕ И ДЕНЕЖНО-КРЕДИТНЫЕ ПОКАЗАТЕЛИ

Таблица 1.1

## Макроэкономические индикаторы

|                 | Валовой внутренний продукт (ВВП) <sup>1</sup>  |  | Профицит (+)/дефицит (—)<br>федерального бюджета<br>в % к валовому внутреннему продукту |
|-----------------|--|--|---|
|                 | млрд. руб.   | в % к соответствующему<br>периоду предыдущего года |   |
| 2002 год        | <b>10 817,5</b>  | 104,7  | 1,4   |
| 2003 год        | <b>13 201,1</b>  | 107,3  | 1,7   |
| <b>2003 год</b> |  |  |   |
| I квартал       | 2 892,1  | 107,5  | 3,1   |
| II квартал      | 3 112,5  | 107,9  | 3,0   |
| III квартал     | 3 603,8  | 106,5  | 1,5   |
| IV квартал      | 3 676,8  | 107,6  | —0,3  |
| <b>2004 год</b> |  |  |   |
| I квартал       | 3 602,4  | 107,5  | 3,7   |
| II квартал      | 3 946,6  | 107,4  | 5,6   |
| III квартал     | 4 615,4  | 106,4  | 5,1   |
|                 |  |  |   |
|                 | Выпуск продукции и услуг базовых отраслей в %<br>к соответствующему периоду предыдущего года |  | Индекс потребительских цен в %<br>к декабрю предыдущего года                            |
| 2002 год        | 103,8  |  | 115,1   |
| 2003 год        | 107,3  |  | 112,0   |
| 2004 год        | 106,6  |  | 111,7   |
| <b>2003 год</b> |  |  |   |
| I квартал       | 106,7  |  | 105,2 <sup>2</sup>  |
| II квартал      | 107,6  |  | 102,6 <sup>2</sup>  |
| III квартал     | 106,5  |  | 100,6 <sup>2</sup>  |
| IV квартал      | 108,4  |  | 103,1 <sup>2</sup>  |
| декабрь         | 108,9  |  | 112,0   |
| <b>2004 год</b> |  |  |   |
| I квартал       | 107,9  |  | 103,5 <sup>2</sup>  |
| II квартал      | 107,9  |  | 102,5 <sup>2</sup>  |
| III квартал     | 105,4  |  | 101,8 <sup>2</sup>  |
| IV квартал      | 105,5  |  | 103,4 <sup>2</sup>  |
| январь          | 107,6  |  | 101,8   |
| февраль         | 109,0  |  | 102,8   |
| март            | 107,2  |  | 103,5   |
| апрель          | 107,7  |  | 104,6   |
| май             | 106,9  |  | 105,3   |
| июнь            | 108,8  |  | 106,1   |
| июль            | 106,3  |  | 107,1   |
| август          | 107,2  |  | 107,6   |
| сентябрь        | 102,8  |  | 108,0   |
| октябрь         | 103,8  |  | 109,3   |
| ноябрь          | 106,8  |  | 110,5   |
| декабрь         | 106,2  |  | 111,7   |

<sup>1</sup> Внутригодовые показатели ВВП — оценка.

<sup>2</sup> В % к предыдущему периоду.



Таблица 1.2

Отдельные показатели, характеризующие состояние бюджетной сферы

|                 | Консолидированный бюджет |         |            |         |       |            | Федеральный бюджет                                    |       |            |         |         |            | Консолидированные бюджеты субъектов Российской Федерации |         |            |   |  |            |
|-----------------|--------------------------|---------|------------|---------|-------|------------|---|-------|------------|---------|---------|------------|--|---------|------------|---|--|------------|
|                 | доходы                   |         |            | расходы |       |            | сальдо доходов и расходов (профицит "+", дефицит "-") |       |            | доходы  |         |            | расходы  |         |            | сальдо доходов и расходов (профицит "+", дефицит "-") |  |            |
|                 | из них:                  |         | налого-вые | из них: |       | налого-вые | из них:   |       | налого-вые | из них: |         | налого-вые | из них:  |         | налого-вые | из них:   |  | налого-вые |
| <b>2003 год</b> |                          |         |            |         |       |            |   |       |            |         |         |            |  |         |            |   |  |            |
| I квартал       | 875,5                    | 711,5   | 64,9       | 770,0   | 105,5 | 580,9      | 462,3   | 36,5  | 491,6      | 89,3    | 371,3   | 249,3      | 28,4   | 355,1   | 16,2       |   |  |            |
| II квартал      | 1 070,9                  | 858,7   | 98,6       | 962,1   | 108,8 | 663,1      | 505,8   | 61,9  | 568,1      | 94,9    | 513,5   | 352,8      | 36,7   | 499,6   | 13,9       |   |  |            |
| III квартал     | 1 052,1                  | 857,7   | 80,9       | 1 005,7 | 46,4  | 652,3      | 514,5   | 42,3  | 597,7      | 54,7    | 486,9   | 343,1      | 38,7   | 495,2   | -8,3       |   |  |            |
| IV квартал      | 1 140,2                  | 1 307,3 | 89,0       | 1 227,1 | -86,9 | 689,9      | 911,6   | 36,0  | 701,1      | -11,3   | 558,7   | 395,9      | 52,9   | 634,4   | -75,6      |   |  |            |
| январь—ноябрь   | 3 726,5                  | 3 036,7 | 293,2      | 3 383,8 | 342,7 | 2 341,9    | 1 845,9   | 160,8 | 2 025,8    | 316,1   | 1 714,0 | 1 190,8    | 132,4  | 1 687,4 | 26,6       |   |  |            |
| январь—декабрь  | 4 138,7                  | 3 735,2 | 333,4      | 3 964,9 | 173,8 | 2 586,2    | 2 394,2   | 176,7 | 2 358,5    | 227,6   | 1 930,4 | 1 341,1    | 156,7  | 1 984,3 | -53,8      |   |  |            |
| <b>2004 год</b> |                          |         |            |         |       |            |   |       |            |         |         |            |  |         |            |   |  |            |
| I квартал       | 1 045,1                  | 861,2   | 70,4       | 889,6   | 155,4 | 688,6      | 556,2   | 32,5  | 553,9      | 134,7   | 433,5   | 305,1      | 37,9   | 412,7   | 20,8       |   |  |            |
| II квартал      | 1 379,3                  | 1 121,4 | 124,3      | 1 122,8 | 256,7 | 850,1      | 650,7   | 80,3  | 630,7      | 219,4   | 626,3   | 470,6      | 44,0   | 589,2   | 37,2       |   |  |            |
| III квартал     | 1 431,2                  | 1 206,2 | 100,1      | 1 132,9 | 298,2 | 886,4      | 724,6   | 49,0  | 652,4      | 233,9   | 632,7   | 481,6      | 51,1   | 568,4   | 64,3       |   |  |            |
| январь          | 319,1                    | 267,3   | 22,6       | 193,1   | 126,0 | 218,0      | 183,1   | 9,4   | 115,5      | 102,5   | 122,8   | 84,2       | 13,2   | 99,3    | 23,5       |   |  |            |
| январь—февраль  | 624,6                    | 515,6   | 39,9       | 504,5   | 120,1 | 434,7      | 356,6   | 16,9  | 319,2      | 115,5   | 238,6   | 158,9      | 23,0   | 234,0   | 4,7        |   |  |            |
| январь—март     | 1 045,1                  | 861,2   | 70,4       | 889,6   | 155,4 | 688,6      | 556,2   | 32,5  | 553,9      | 134,7   | 433,5   | 305,1      | 37,9   | 412,7   | 20,8       |   |  |            |
| январь—апрель   | 1 557,5                  | 1 294,3 | 104,5      | 1 290,5 | 267,0 | 964,7      | 776,0   | 48,5  | 794,9      | 169,8   | 714,2   | 518,3      | 56,0   | 617,0   | 97,2       |   |  |            |
| январь—май      | 1 964,3                  | 1 632,2 | 130,1      | 1 605,9 | 358,4 | 1 229,6    | 990,2   | 63,4  | 974,2      | 255,3   | 886,7   | 642,0      | 66,7   | 783,6   | 103,1      |   |  |            |
| январь—июнь     | 2 424,4                  | 1 982,6 | 194,7      | 2 012,4 | 412,1 | 1 538,7    | 1 206,9   | 112,8 | 1 184,6    | 354,1   | 1 059,8 | 775,7      | 81,9   | 1 001,9 | 58,0       |   |  |            |
| январь—июль     | 2 929,7                  | 2 409,3 | 228,2      | 2 389,8 | 539,8 | 1 833,8    | 1 447,3   | 128,0 | 1 398,0    | 435,8   | 1 300,7 | 961,9      | 100,1  | 1 196,6 | 104,1      |   |  |            |
| январь—август   | 3 380,6                  | 2 789,3 | 260,9      | 2 766,4 | 614,1 | 2 114,9    | 1 675,4   | 144,9 | 1 630,7    | 484,2   | 1 511,0 | 1 113,9    | 116,0  | 1 381,0 | 130,0      |   |  |            |
| январь—сентябрь | 3 855,6                  | 3 188,8 | 294,8      | 3 145,3 | 710,3 | 2 425,1    | 1 931,5   | 161,8 | 1 837,0    | 588,0   | 1 692,5 | 1 257,3    | 133,0  | 1 570,3 | 122,3      |   |  |            |
| январь—октябрь  | 4 345,9                  | 3 598,1 | 336,4      | 3 513,3 | 832,6 | 2 744,4    | 2 179,3   | 184,5 | 2 054,3    | 690,1   | 1 915,7 | 1 418,8    | 151,9  | 1 773,2 | 142,5      |   |  |            |
| январь—ноябрь   | 4 858,2                  | 4 037,7 | 367,1      | 3 919,8 | 938,4 | 3 075,1    | 2 438,6   | 199,0 | 2 288,8    | 786,4   | 2 170,1 | 1 599,1    | 168,1  | 2 018,1 | 152,0      |   |  |            |

(млрд. руб.)

Таблица 1.3

## Источники финансирования дефицита федерального бюджета

(млрд. руб.)

| 1               | 2      | 3      | В том числе:  |   |                                    |   | 6    | 7 |
|-----------------|--------|--------|---|---|------------------------------------|---|------|---|
|                 |        |        | Источники финансирования<br>внутреннего<br>финансирования | государственные<br>краткосрочные<br>облигации | из них:                            |   |      |   |
|                 |        |        |   |   | облигации<br>федеральных<br>займов | облигации<br>государственных<br>нерыночных займов |      |   |
| <b>2003 год</b> |        |        |   |   |                                    |   |      |   |
| I квартал       | -89,3  | -28,6  | -0,1  | 36,0  | -                                  | -   | -0,0 |   |
| II квартал      | -94,9  | 45,9   | 0,0   | 14,4  | -                                  | -   | -0,0 |   |
| III квартал     | -54,7  | 3,5    | -8,2  | 2,3   | -                                  | -   | -0,0 |   |
| IV квартал      | 11,3   | 42,6   | -6,6  | -11,8   | -                                  | -   | -0,0 |   |
| январь—ноябрь   | -316,1 | -37,0  | -14,9   | 37,7  | -                                  | -   | -0,0 |   |
| январь—декабрь  | -227,6 | 63,4   | -14,9   | 40,9  | -                                  | -   | -0,0 |   |
| <b>2004 год</b> |        |        |   |   |                                    |   |      |   |
| I квартал       | -134,7 | -42,1  | 3,9   | 35,8  | -                                  | -   | -0,0 |   |
| II квартал      | -219,4 | -192,7 | -1,6  | 8,2   | -                                  | -   | -0,0 |   |
| III квартал     | -233,9 | -158,2 | -4,9  | 20,5  | -                                  | -   | -0,0 |   |
| январь          | -102,5 | -92,1  | -0,0  | 8,1   | -                                  | -   | -0,0 |   |
| январь—февраль  | -115,5 | -68,0  | 3,9   | 18,7  | -                                  | -   | -0,0 |   |
| январь—март     | -134,7 | -42,1  | 3,9   | 35,8  | -                                  | -   | -0,0 |   |
| январь—апрель   | -169,8 | -60,7  | 2,3   | 44,5  | -                                  | -   | -0,0 |   |
| январь—май      | -255,3 | -141,3 | 2,3   | 56,3  | -                                  | -   | -0,0 |   |
| январь—июнь     | -354,1 | -234,8 | 2,3   | 44,0  | -                                  | -   | -0,0 |   |
| январь—июль     | -435,8 | -285,6 | 1,3   | 51,2  | -                                  | -   | -0,0 |   |
| январь—август   | -484,2 | -298,2 | -2,6  | 45,1  | -                                  | -   | -0,0 |   |
| январь—сентябрь | -588,0 | -393,0 | -2,6  | 64,5  | -                                  | -   | -0,0 |   |
| январь—октябрь  | -690,1 | -485,4 | -2,6  | 82,0  | -11,5                              | -   | -0,0 |   |
| январь—ноябрь   | -786,4 | -577,5 | -2,6  | 114,7   | -11,5                              | -   | -0,0 |   |

окончание таблицы 1.3  
(млрд. руб.)

|                 | В том числе:  |  |   |   |   |  |   |   |  |  | из них: |
|-----------------|---|--|---|---|---|--|---|---|--|--|---------|
|                 | из них:   |  |   |   |   | источники<br>внешнего<br>финансирования  | кредиты<br>международных<br>финансовых<br>организаций | кредиты<br>правительств иностранных<br>государств, иностранных коммерческих<br>банков и фирм, предоставленные<br>Российской Федерации |  |  |         |
|                 | 8   | 9  | 10  | 11                                      | 12  |  |   |   |  |  |         |
| 1               | поступления от продажи<br>имущества, находящегося<br>в государственной и<br>муниципальной собственности | государственные запасы<br>драгоценных металлов<br>и драгоценных камней | изменение остатков<br>средств бюджета<br>на счетах в банках | источники<br>внешнего<br>финансирования | кредиты<br>международных<br>финансовых<br>организаций | кредиты правительств иностранных<br>государств, иностранных коммерческих<br>банков и фирм, предоставленные<br>Российской Федерации |   |   |  |  |         |
| <b>2003 год</b> |   |  |   |   |   |  |   |   |  |  |         |
| I квартал       | 59,0  | -11,0  | -110,5  | -60,7                                   | -16,0   | -44,7  |   |   |  |  |         |
| II квартал      | 21,9  | -9,5   | 29,0  | -140,8                                  | -18,1   | -69,5  |   |   |  |  |         |
| III квартал     | 5,3   | 8,2  | 2,0   | -58,2                                   | -20,7   | -37,2  |   |   |  |  |         |
| IV квартал      | 7,9   | 4,2  | 57,1  | -31,4                                   | -16,2   | -15,2  |   |   |  |  |         |
| январь—ноябрь   | 92,6  | -8,1   | -122,9  | -279,1                                  | -67,8   | -157,9   |   |   |  |  |         |
| январь—декабрь  | 94,1  | -8,1   | -22,4   | -291,1                                  | -71,0   | -166,6   |   |   |  |  |         |
| <b>2004 год</b> |   |  |   |   |   |  |   |   |  |  |         |
| I квартал       | 3,1   | 3,9  | -81,8   | -92,6                                   | -17,7   | -74,8  |   |   |  |  |         |
| II квартал      | 1,9   | 2,6  | -202,3  | -26,7                                   | -16,4   | -10,3  |   |   |  |  |         |
| III квартал     | 3,3   | 1,9  | -175,6  | -75,7                                   | -18,3   | -57,4  |   |   |  |  |         |
| январь          | 0,8   | 0,3  | -97,4   | -10,4                                   | -8,7  | -1,7   |   |   |  |  |         |
| январь—февраль  | 1,7   | 1,2  | -88,2   | -47,5                                   | -12,1   | -35,4  |   |   |  |  |         |
| январь—март     | 3,1   | 3,9  | -81,8   | -92,6                                   | -17,7   | -74,8  |   |   |  |  |         |
| январь—апрель   | 3,8   | 4,6  | -108,4  | -109,1                                  | -29,3   | -79,7  |   |   |  |  |         |
| январь—май      | 4,2   | 5,4  | -201,6  | -114,1                                  | -31,1   | -82,9  |   |   |  |  |         |
| январь—июнь     | 5,0   | 6,5  | -284,1  | -119,3                                  | -34,1   | -85,1  |   |   |  |  |         |
| январь—июль     | 6,6   | 8,9  | -344,4  | -150,2                                  | -42,7   | -107,4   |   |   |  |  |         |
| январь—август   | 7,7   | 8,3  | -347,1  | -186,0                                  | -46,0   | -139,9   |   |   |  |  |         |
| январь—сентябрь | 8,3   | 8,4  | -459,7  | -195,0                                  | -52,4   | -142,5   |   |   |  |  |         |
| январь—октябрь  | 65,1  | 8,4  | -608,7  | -204,7                                  | -56,4   | -148,2   |   |   |  |  |         |
| январь—ноябрь   | 67,5  | 15,4   | -736,7  | -208,8                                  | -58,7   | -150,0   |   |   |  |  |         |

Таблица 1.4

**Платежный баланс Российской Федерации  
Счет текущих операций**

(млн. долл. США)

|                     | Экспорт товаров, FOB                       |               |                     | Экспорт услуг       |         |               |                       | Экспорт товаров и услуг (3+7) | Оплата труда полученная | Инвестиционные доходы к получению | В том числе сектором государственного управления | Текущие трансферты полученные | Всего возмещений, подлежащих получению от нерезидентов по текущим операциям (8+9+10+12) |
|---------------------|--|---------------|---------------------|---------------------|---------|---------------|-----------------------|-------------------------------|-------------------------|-----------------------------------|--|-------------------------------|---|
|                     | сырая нефть, нефтепродукты и природный газ | прочие товары | товары, всего (1+2) | транспортные услуги | поездки | прочие услуги | услуги, всего (4+5+6) |                               |                         |                                   |  |                               |   |
|                     | 1  | 2             | 3                   | 4                   | 5       | 6             | 7                     | 8                             | 9                       | 10                                | 11   | 12                            | 13  |
| 1994 г.             | 25 206                                     | 42 173        | 67 379              | 3 863               | 2 412   | 2 150         | 8 424                 | 75 802                        | 108                     | 3 392                             | 2 865  | 311                           | 79 614  |
| 1995 г.             | 30 471                                     | 51 949        | 82 419              | 3 781               | 4 312   | 2 475         | 10 567                | 92 987                        | 166                     | 4 112                             | 3 030  | 894                           | 98 159  |
| 1996 г.             | 38 094                                     | 51 590        | 89 685              | 3 630               | 7 102   | 2 549         | 13 281                | 102 966                       | 102                     | 4 232                             | 2 996  | 773                           | 108 072   |
| 1997 г.             | 38 474                                     | 48 421        | 86 895              | 3 649               | 7 164   | 3 268         | 14 080                | 100 975                       | 227                     | 4 140                             | 2 772  | 410                           | 105 751   |
| 1998 г.             | 27 938                                     | 46 506        | 74 444              | 3 170               | 6 508   | 2 694         | 12 372                | 86 816                        | 301                     | 4 000                             | 2 575  | 308                           | 91 425  |
| 1999 г.             | 30 957                                     | 44 593        | 75 551              | 3 006               | 3 723   | 2 338         | 9 067                 | 84 618                        | 425                     | 3 456                             | 2 525  | 1 183                         | 89 682  |
| 2000 г.             | 52 835                                     | 52 198        | 105 033             | 3 555               | 3 429   | 2 580         | 9 565                 | 114 598                       | 500                     | 4 253                             | 2 281  | 807                           | 120 158   |
| 2001 г.             | 52 135                                     | 49 750        | 101 884             | 4 654               | 3 572   | 3 216         | 11 441                | 113 326                       | 624                     | 6 176                             | 2 616  | 744                           | 120 870   |
| 2002 г.             | 56 264                                     | 51 037        | 107 301             | 5 487               | 4 167   | 3 956         | 13 611                | 120 912                       | 704                     | 4 973                             | 2 614  | 1 352                         | 127 942   |
| 2003 г.             | 73 720                                     | 62 209        | 135 929             | 6 119               | 4 502   | 5 608         | 16 229                | 152 158                       | 814                     | 10 243                            | 1 829  | 2 537                         | 165 752   |
| I квартал 2002 г.   | 11 779                                     | 10 107        | 21 886              | 1 103               | 712     | 857           | 2 672                 | 24 558                        | 171                     | 2 251                             | 1 693  | 159                           | 27 139  |
| II квартал 2002 г.  | 13 039                                     | 13 252        | 26 292              | 1 386               | 1 013   | 898           | 3 297                 | 29 588                        | 183                     | 808                               | 286  | 280                           | 30 860  |
| III квартал 2002 г. | 15 294                                     | 13 635        | 28 929              | 1 503               | 1 556   | 909           | 3 968                 | 32 898                        | 172                     | 984                               | 380  | 496                           | 34 549  |
| IV квартал 2002 г.  | 16 152                                     | 14 043        | 30 195              | 1 495               | 886     | 1 292         | 3 673                 | 33 868                        | 179                     | 930                               | 255  | 417                           | 35 394  |
| I квартал 2003 г.   | 18 350                                     | 12 730        | 31 080              | 1 233               | 737     | 1 134         | 3 104                 | 34 183                        | 193                     | 4 359                             | 1 328  | 362                           | 39 098  |
| II квартал 2003 г.  | 16 525                                     | 15 224        | 31 749              | 1 582               | 1 085   | 1 363         | 4 030                 | 35 779                        | 202                     | 1 835                             | 298  | 611                           | 38 427  |
| III квартал 2003 г. | 18 968                                     | 15 977        | 34 945              | 1 653               | 1 680   | 1 416         | 4 750                 | 39 695                        | 220                     | 2 306                             | 96   | 564                           | 42 784  |
| IV квартал 2003 г.  | 19 877                                     | 18 279        | 38 156              | 1 651               | 999     | 1 695         | 4 345                 | 42 501                        | 199                     | 1 743                             | 107  | 1 000                         | 45 443  |
| I квартал 2004 г.   | 21 253                                     | 16 036        | 37 289              | 1 571               | 863     | 1 472         | 3 907                 | 41 195                        | 200                     | 4 494                             | 1 204  | 680                           | 46 569  |
| II квартал 2004 г.  | 23 181                                     | 20 007        | 43 188              | 1 954               | 1 354   | 1 679         | 4 987                 | 48 175                        | 222                     | -267                              | 289  | 774                           | 48 903  |
| III квартал 2004 г. | 27 271                                     | 21 388        | 48 659              | 2 090               | 2 037   | 1 797         | 5 924                 | 54 583                        | 238                     | 1 022                             | 71   | 748                           | 56 591  |

продолжение таблицы 1.4

Счет текущих операций

|                     | Импорт товаров, FOB |       |        |        | Импорт услуг |         |     |        | Импорт товаров и услуг (14+18) | Оплата труда выплаченная | Инвестиционные доходы к выплате | В том числе сектором государственного управления | Текущие трансферты выплаченные | Всего возмещений, подлежащих предоставлению нерезидентам по текущим операциям (19+20+21+23) |
|---------------------|---------------------|-------|--------|--------|--------------|---------|-----|--------|--------------------------------|--------------------------|---------------------------------|--|--------------------------------|---|
|                     | 14                  | 15    | 16     | 17     | 18           | 19      | 20  | 21     |                                |                          |                                 |  |                                |   |
| 1994 г.             | 50 452              | 3 028 | 7 092  | 5 314  | 15 435       | 65 887  | 222 | 5 118  | 4 871                          | 544                      | 71 770                          |  |                                |   |
| 1995 г.             | 62 603              | 3 307 | 11 599 | 5 299  | 20 205       | 82 809  | 469 | 7 181  | 6 584                          | 738                      | 91 196                          |  |                                |   |
| 1996 г.             | 68 092              | 2 592 | 10 011 | 6 062  | 18 665       | 86 757  | 507 | 9 260  | 7 050                          | 700                      | 97 225                          |  |                                |   |
| 1997 г.             | 71 983              | 2 991 | 10 113 | 6 921  | 20 025       | 92 008  | 568 | 12 490 | 10 068                         | 766                      | 105 832                         |  |                                |   |
| 1998 г.             | 58 015              | 2 763 | 8 677  | 5 016  | 16 456       | 74 471  | 465 | 15 626 | 12 436                         | 644                      | 91 206                          |  |                                |   |
| 1999 г.             | 39 537              | 2 221 | 7 097  | 4 033  | 13 351       | 52 887  | 204 | 11 393 | 9 170                          | 582                      | 65 066                          |  |                                |   |
| 2000 г.             | 44 862              | 2 330 | 8 848  | 5 052  | 16 230       | 61 091  | 232 | 11 257 | 8 614                          | 738                      | 73 319                          |  |                                |   |
| 2001 г.             | 53 764              | 2 979 | 9 285  | 8 308  | 20 572       | 74 336  | 493 | 10 544 | 7 155                          | 1 561                    | 86 935                          |  |                                |   |
| 2002 г.             | 60 966              | 2 836 | 11 283 | 9 377  | 23 497       | 84 463  | 507 | 11 753 | 6 120                          | 2 103                    | 98 826                          |  |                                |   |
| 2003 г.             | 76 070              | 3 103 | 12 880 | 11 139 | 27 122       | 103 192 | 958 | 23 270 | 5 365                          | 2 922                    | 130 342                         |  |                                |   |
| I квартал 2002 г.   | 12 347              | 571   | 2 081  | 2 069  | 4 720        | 17 067  | 115 | 3 142  | 2 074                          | 393                      | 20 718                          |  |                                |   |
| II квартал 2002 г.  | 14 768              | 689   | 2 859  | 2 162  | 5 710        | 20 477  | 128 | 2 050  | 957                            | 530                      | 23 186                          |  |                                |   |
| III квартал 2002 г. | 15 725              | 773   | 3 851  | 2 294  | 6 918        | 22 643  | 152 | 3 980  | 1 977                          | 590                      | 27 366                          |  |                                |   |
| IV квартал 2002 г.  | 18 125              | 803   | 2 494  | 2 852  | 6 149        | 24 275  | 111 | 2 580  | 1 113                          | 590                      | 27 557                          |  |                                |   |
| I квартал 2003 г.   | 15 982              | 626   | 2 293  | 2 204  | 5 123        | 21 105  | 165 | 5 875  | 2 036                          | 517                      | 27 663                          |  |                                |   |
| II квартал 2003 г.  | 18 200              | 722   | 2 892  | 2 569  | 6 184        | 24 384  | 220 | 4 995  | 839                            | 681                      | 30 280                          |  |                                |   |
| III квартал 2003 г. | 19 573              | 843   | 4 511  | 2 914  | 8 269        | 27 842  | 254 | 6 621  | 1 696                          | 793                      | 35 509                          |  |                                |   |
| IV квартал 2003 г.  | 22 314              | 911   | 3 183  | 3 452  | 7 547        | 29 861  | 318 | 5 779  | 794                            | 931                      | 36 890                          |  |                                |   |
| I квартал 2004 г.   | 19 632              | 759   | 2 823  | 2 792  | 6 374        | 26 006  | 314 | 6 970  | 1 926                          | 659                      | 33 949                          |  |                                |   |
| II квартал 2004 г.  | 22 725              | 886   | 3 751  | 3 480  | 8 117        | 30 842  | 402 | 3 168  | 795                            | 1 056                    | 35 468                          |  |                                |   |
| III квартал 2004 г. | 24 678              | 1 076 | 5 681  | 3 561  | 10 318       | 34 996  | 433 | 5 229  | 1 702                          | 1 223                    | 41 882                          |  |                                |   |

(млн. долл. США)

продолжение таблицы 1.4

Счет текущих операций (балансы)

(млн. долл. США)

|                     | Торговый баланс (3-14) | Сальдо по услугам          |                |                      |                                | Баланс товаров и услуг (25+29) | Баланс оплаты труда (9-20) | Баланс инвестиционных доходов (10-21) | Баланс текущих трансфертов (12-23) | Сальдо счета текущих операций (30+31+32+33) = (13-24) |
|---------------------|------------------------|----------------------------|----------------|----------------------|--------------------------------|--------------------------------|----------------------------|---------------------------------------|------------------------------------|---|
|                     |                        | транспортные услуги (4-15) | поездки (5-16) | прочие услуги (6-17) | баланс услуг, всего (26+27+28) |                                |                            |                                       |                                    |   |
|                     | 25                     | 26                         | 27             | 28                   | 29                             | 30                             | 31                         | 32                                    | 33                                 | 34  |
| 1994 г.             | 17 675                 | 834                        | -4 681         | -3 020               | -7 011                         | 9 916                          | -114                       | -1 726                                | -232                               | 7 844   |
| 1995 г.             | 19 816                 | 474                        | -7 287         | -2 825               | -9 638                         | 10 178                         | -303                       | -3 069                                | 157                                | 6 963   |
| 1996 г.             | 21 592                 | 1 039                      | -2 909         | -3 513               | -5 383                         | 16 209                         | -406                       | -5 029                                | 72                                 | 10 847  |
| 1997 г.             | 14 913                 | 657                        | -2 950         | -3 653               | -5 945                         | 8 967                          | -342                       | -8 350                                | -356                               | -80   |
| 1998 г.             | 16 429                 | 407                        | -2 169         | -2 322               | -4 083                         | 12 346                         | -164                       | -11 626                               | -337                               | 219   |
| 1999 г.             | 36 014                 | 785                        | -3 374         | -1 695               | -4 284                         | 31 730                         | 221                        | -7 937                                | 601                                | 24 616  |
| 2000 г.             | 60 172                 | 1 225                      | -5 419         | -2 471               | -6 665                         | 53 506                         | 268                        | -7 004                                | 69                                 | 46 839  |
| 2001 г.             | 48 121                 | 1 675                      | -5 714         | -5 092               | -9 131                         | 38 990                         | 130                        | -4 368                                | -817                               | 33 935  |
| 2002 г.             | 46 335                 | 2 651                      | -7 116         | -5 421               | -9 886                         | 36 449                         | 197                        | -6 780                                | -750                               | 29 116  |
| 2003 г.             | 59 860                 | 3 016                      | -8 378         | -5 531               | -10 894                        | 48 966                         | -144                       | -13 027                               | -385                               | 35 410  |
| I квартал 2002 г.   | 9 538                  | 533                        | -1 369         | -1 211               | -2 048                         | 7 491                          | 55                         | -891                                  | -234                               | 6 421   |
| II квартал 2002 г.  | 11 524                 | 696                        | -1 845         | -1 264               | -2 413                         | 9 111                          | 55                         | -1 242                                | -250                               | 7 674   |
| III квартал 2002 г. | 13 204                 | 730                        | -2 295         | -1 386               | -2 950                         | 10 254                         | 19                         | -2 996                                | -94                                | 7 183   |
| IV квартал 2002 г.  | 12 069                 | 692                        | -1 607         | -1 560               | -2 476                         | 9 593                          | 67                         | -1 650                                | -173                               | 7 838   |
| I квартал 2003 г.   | 15 098                 | 606                        | -1 556         | -1 070               | -2 019                         | 13 078                         | 28                         | -1 516                                | -155                               | 11 435  |
| II квартал 2003 г.  | 13 548                 | 860                        | -1 807         | -1 206               | -2 153                         | 11 395                         | -18                        | -3 160                                | -70                                | 8 147   |
| III квартал 2003 г. | 15 372                 | 810                        | -2 831         | -1 498               | -3 519                         | 11 853                         | -34                        | -4 314                                | -229                               | 7 275   |
| IV квартал 2003 г.  | 15 842                 | 739                        | -2 185         | -1 757               | -3 202                         | 12 640                         | -119                       | -4 036                                | 69                                 | 8 553   |
| I квартал 2004 г.   | 17 656                 | 812                        | -1 959         | -1 321               | -2 468                         | 15 189                         | -114                       | -2 476                                | 21                                 | 12 620  |
| II квартал 2004 г.  | 20 463                 | 1 068                      | -2 397         | -1 801               | -3 129                         | 17 333                         | -180                       | -3 435                                | -283                               | 13 435  |
| III квартал 2004 г. | 23 982                 | 1 014                      | -3 645         | -1 764               | -4 395                         | 19 587                         | -195                       | -4 207                                | -475                               | 14 709  |

продолжение таблицы 1.4

**Счет операций с капиталом (капитальные трансферты полученные) и финансовыми инструментами (изменение обязательств: “+” — рост, “-” — снижение)**

(млн. долл. США)

|                     | Капитальные трансферты полученные | Обязательства сектора государственного управления |                                    |                                 |                |              |              |        |                      |               |                                   | Обязательства прочих секторов |                        |              |                      |                     | Обязательства всего (9+10+11+16) |   |   |   |
|---------------------|-----------------------------------|---|------------------------------------|---------------------------------|----------------|--------------|--------------|--------|----------------------|---------------|-----------------------------------|-------------------------------|------------------------|--------------|----------------------|---------------------|----------------------------------|---|---|---|
|                     |                                   | портфельные инвестиции (3+4)                      |                                    | в том числе:                    |                |              | в том числе: |        | прочие обязательства | всего (2+5+8) | Обязательства банков <sup>1</sup> | прямые инвестиции             | портфельные инвестиции | суды и займы | прочие обязательства | всего (12+13+14+15) |                                  |   |   |   |
|                     |                                   | ценные бумаги в российских рублях                 | ценные бумаги в иностранной валюте | суды и займы (6+7) <sup>1</sup> | непросроченные | просроченные | 1            | 2      |                      |               |                                   |                               |                        |              |                      |                     |                                  | 3 | 4 | 5 |
| 1994 г.             | 5 882                             | -48   | 0                                  | -48                             | 4 423          | 1 264        | 3 160        | 1 012  | 5 387                | 0             | 993                               | 634                           | 0                      | 291          | 260                  | 1 185               | 7 565                            |   |   |   |
| 1995 г.             | 3 122                             | -820  | 0                                  | -820                            | 8 300          | 7 284        | 1 016        | 1 200  | 8 680                | 0             | 2 876                             | 2 071                         | 39                     | 1 139        | 542                  | 3 791               | 15 348                           |   |   |   |
| 1996 г.             | 3 066                             | 2 270   | 1 612                              | 658                             | 8 614          | 6 057        | 2 557        | 15     | 10 900               | 0             | 4 200                             | 2 534                         | 2 186                  | 3 390        | 31                   | 8 142               | 23 241                           |   |   |   |
| 1997 г.             | 2 137                             | 44 449  | 10 882                             | 33 567                          | -21 612        | 2 845        | -24 457      | -921   | 21 916               | 0             | 8 901                             | 4 778                         | 1 279                  | 6 636        | 0                    | 12 693              | 43 510                           |   |   |   |
| 1998 г.             | 1 704                             | 8 273   | -362                               | 8 635                           | 4 070          | 1 941        | 2 129        | 2 463  | 14 806               | 3 793         | -6 262                            | 2 500                         | 831                    | 4 997        | 0                    | 8 328               | 20 665                           |   |   |   |
| 1999 г.             | 885                               | -868  | 367                                | -1 235                          | 395            | 3            | 392          | 1 349  | 876                  | -917          | -879                              | 2 815                         | -225                   | -448         | 0                    | 2 142               | 1 221                            |   |   |   |
| 2000 г.             | 11 822                            | -10 761   | -1 447                             | -9 314                          | -1 862         | -2 271       | 409          | -2 098 | -14 721              | 0             | 1 492                             | 2 475                         | 308                    | -935         | 0                    | 1 848               | -11 381                          |   |   |   |
| 2001 г.             | 2 147                             | -2 234  | -793                               | -1 441                          | -4 936         | -5 668       | 731          | -1 792 | -8 963               | -1 963        | 2 708                             | 2 674                         | 746                    | 769          | -479                 | 3 709               | -4 510                           |   |   |   |
| 2002 г.             | 7 536                             | 105   | -102                               | 207                             | -12 054        | -9 599       | -2 454       | 9      | -11 939              | -2 767        | 3 636                             | 3 170                         | 2 824                  | 8 334        | 19                   | 14 348              | 3 277                            |   |   |   |
| 2003 г.             | 616                               | -1 489  | -220                               | -1 269                          | -3 744         | -3 707       | -37          | 45     | -5 188               | -265          | 11 248                            | 7 455                         | -425                   | 15 128       | -58                  | 22 101              | 27 896                           |   |   |   |
| I квартал 2002 г.   | 116                               | -195  | -58                                | -138                            | -908           | -1 178       | 270          | 9      | -1 094               | -202          | 17                                | 670                           | 524                    | 1 090        | 15                   | 2 299               | 1 020                            |   |   |   |
| II квартал 2002 г.  | 5 995                             | -590  | -23                                | -568                            | -6 567         | -6 163       | -404         | -3     | -7 161               | -1 212        | 1 507                             | 850                           | 619                    | 2 536        | 1                    | 4 007               | -2 858                           |   |   |   |
| III квартал 2002 г. | 574                               | 152   | -116                               | 268                             | -1 719         | -1 155       | -564         | -6     | -1 573               | -1 126        | 300                               | 865                           | 544                    | 1 131        | 1                    | 2 541               | 143                              |   |   |   |
| IV квартал 2002 г.  | 851                               | 739   | 94                                 | 645                             | -2 860         | -1 104       | -1 756       | 9      | -2 112               | -228          | 1 812                             | 785                           | 1 137                  | 3 577        | 2                    | 5 500               | 4 973                            |   |   |   |
| I квартал 2003 г.   | 247                               | -925  | 14                                 | -938                            | -1 552         | -1 302       | -250         | 23     | -2 454               | 256           | 641                               | 3 612                         | -497                   | 3 228        | 2                    | 6 346               | 4 790                            |   |   |   |
| II квартал 2003 г.  | 88                                | -2 975  | -125                               | -2 851                          | -556           | -596         | 39           | 5      | -3 527               | -424          | 2 740                             | 2 745                         | -86                    | 2 967        | 1                    | 5 627               | 4 416                            |   |   |   |
| III квартал 2003 г. | 178                               | 136   | -35                                | 172                             | -1 226         | -1 301       | 75           | 6      | -1 084               | 496           | 1 898                             | 1 956                         | -684                   | 4 707        | 0                    | 5 979               | 7 289                            |   |   |   |
| IV квартал 2003 г.  | 102                               | 2 275   | -74                                | 2 349                           | -410           | -508         | 99           | 11     | 1 877                | -594          | 5 968                             | -857                          | 842                    | 4 226        | -61                  | 4 149               | 11 400                           |   |   |   |
| I квартал 2004 г.   | 561                               | 2 396   | 231                                | 2 165                           | -2 936         | 68           | -3 004       | 22     | -518                 | 642           | 433                               | 4 605                         | 1 357                  | 3 009        | 3                    | 8 974               | 9 532                            |   |   |   |
| II квартал 2004 г.  | 78                                | -688  | -82                                | -607                            | 815            | 794          | 21           | -1 427 | -1 300               | 172           | -994                              | 592                           | 593                    | 4 232        | 3                    | 5 421               | 3 298                            |   |   |   |
| III квартал 2004 г. | 107                               | 336   | -97                                | 432                             | -1 549         | -1 599       | 51           | 5      | -1 208               | -1 533        | 1 378                             | 328                           | 1 338                  | 2 163        | 5                    | 3 835               | 2 473                            |   |   |   |

<sup>1</sup> Начиная с данных за I квартал 2001 года не включаются операции органов денежно-кредитного регулирования.

<sup>2</sup> Начиная с данных за I квартал 2001 года включаются обязательства Банка России и Минфина России по кредитам МВФ и прочие пассивы Банка России. До указанного периода в графе отражается изменение задолженности Банка России перед МВФ.



продолжение таблицы 1.4

**Счет операций с капиталом (капитальные трансферты выплаченные) и финансовыми инструментами (изменение активов, кроме резервных: “+” — снижение, “-” — рост)**

(млн. долл. США)

|                     | Активы сектора государственного управления |                       |                |                       | Активы банковского сектора <sup>3</sup> | Активы прочих секторов                  |                              |                           |  |  |               | Активы — всего (23+24+25+32) |                           |              |         |         |
|---------------------|--|-----------------------|----------------|-----------------------|---|---|------------------------------|---------------------------|--|--|---------------|------------------------------|---------------------------|--------------|---------|---------|
|                     | Капитальные трансферты выплаченные         | в том числе:          |                | прочие активы (19+22) |   | Активы банковского сектора <sup>3</sup> | наличная ино-странная валюта | торговые кредиты и авансы | Своевременно не полученная выручка, не поступившие товары и услуги в счет переводов денежных средств по импортным контрактам, переводы по фиктивным операциям с ценными бумагами | задолженность по товарным поставкам на основании межправительственных соглашений | прочие активы |                              | всего (26+27+28+29+30+31) |              |         |         |
|                     |  | ссуды и займы (20+21) | непросроченные |                       |   |   |                              |                           |  |  |               |                              |                           | просроченные |         |         |
|                     | 18   | 19                    | 20             | 21                    | 22                                      | 23                                      | 24                           | 25                        | 26   | 27   | 28            | 29                           | 30                        | 31           | 32      | 33      |
| 1994 г.             | -3 472                                     | -2 121                | 10 621         | -12 742               | -996                                    | -3 118                                  | ...                          | -2 991                    | -292   | -5 523   | -3 686        | -4 085                       | ...                       | -29          | -13 614 | -19 723 |
| 1995 г.             | -3 469                                     | -1 548                | 9 001          | -10 549               | 506                                     | -1 042                                  | ...                          | 3 970                     | -1 964   | 206  | 1 895         | -5 239                       | ...                       | -292         | -5 393  | -2 465  |
| 1996 г.             | -3 529                                     | -308                  | 9 139          | -9 446                | -9                                      | -317                                    | ...                          | -2 898                    | -170   | -8 866   | -6 219        | -10 119                      | ...                       | -170         | -25 544 | -28 758 |
| 1997 г.             | -2 934                                     | -1 342                | 7 522          | -8 865                | 585                                     | -758                                    | ...                          | -1 257                    | -3 166   | -13 384  | -696          | -11 591                      | -118                      | -919         | -29 874 | -26 920 |
| 1998 г.             | -2 086                                     | -1 458                | 5 679          | -7 137                | 308                                     | -1 150                                  | ...                          | 277                       | -1 303   | 766  | -5 388        | -7 959                       | -877                      | -357         | -15 117 | -15 990 |
| 1999 г.             | -1 213                                     | -1 136                | 4 576          | -5 712                | -212                                    | -1 348                                  | ...                          | -3 408                    | -2 171   | 1 031  | -3 322        | -5 051                       | -355                      | -550         | -10 418 | -15 173 |
| 2000 г.             | -867                                       | -1 732                | 5 806          | -7 537                | 115                                     | -1 617                                  | ...                          | -3 530                    | -3 390   | -904   | -4 245        | -5 293                       | -650                      | -1 619       | -16 101 | -21 247 |
| 2001 г.             | -11 503                                    | 9 540                 | 302            | 9 238                 | 559                                     | 10 099                                  | -199                         | -1 438                    | -2 736   | -815   | 475           | -6 388                       | -365                      | -1 008       | -10 838 | -2 376  |
| 2002 г.             | -19 924                                    | 14 748                | -1 254         | 16 002                | 2 242                                   | 16 990                                  | 671                          | -1 107                    | -3 516   | -817   | -1 697        | -12 244                      | -197                      | -212         | -18 683 | -2 129  |
| 2003 г.             | -1 609                                     | -315                  | 2 306          | -2 621                | 16                                      | -299                                    | -556                         | -952                      | -10 115  | 6 580  | -4 012        | -15 435                      | 165                       | -3 101       | -25 917 | -27 724 |
| I квартал 2002 г.   | -178                                       | -1 579                | 1 245          | -2 823                | 3                                       | -1 576                                  | 270                          | -870                      | -473   | -742   | 191           | -2 448                       | -26                       | -85          | -3 582  | -5 758  |
| II квартал 2002 г.  | -7 167                                     | 6 756                 | 751            | 6 005                 | 17                                      | 6 773                                   | 23                           | 106                       | -1 070   | 514  | -247          | -2 668                       | 6                         | 55           | -3 411  | 3 492   |
| III квартал 2002 г. | -6 378                                     | 5 429                 | -2 604         | 8 033                 | 733                                     | 6 162                                   | 618                          | 72                        | -403   | 1 254  | -787          | -3 027                       | 33                        | -65          | -2 995  | 3 857   |
| IV квартал 2002 г.  | -6 201                                     | 4 142                 | -645           | 4 786                 | 1 489                                   | 5 631                                   | -240                         | -415                      | -1 569   | -1 843   | -854          | -4 101                       | -210                      | -118         | -8 695  | -3 720  |
| I квартал 2003 г.   | -207                                       | -1 326                | 478            | -1 804                | 42                                      | -1 285                                  | -246                         | 219                       | -3 201   | 791  | -41           | -3 357                       | 89                        | -174         | -5 892  | -7 204  |
| II квартал 2003 г.  | -648                                       | 196                   | 827            | -631                  | 1                                       | 197                                     | -58                          | 645                       | -2 340   | 3 073  | 723           | -3 977                       | 37                        | -684         | -3 167  | -2 384  |
| III квартал 2003 г. | -297                                       | 113                   | 322            | -209                  | 1                                       | 114                                     | -1 713                       | -4 208                    | -2 668   | 1 145  | -2 009        | -3 612                       | 31                        | -911         | -8 024  | -13 831 |
| IV квартал 2003 г.  | -456                                       | 702                   | 679            | 23                    | -28                                     | 674                                     | 1 462                        | 2 392                     | -1 906   | 1 570  | -2 685        | -4 488                       | 9                         | -1 332       | -8 833  | -4 305  |
| I квартал 2004 г.   | -1 307                                     | 303                   | 269            | 34                    | -435                                    | -131                                    | -1 066                       | -3 643                    | -3 984   | 3 225  | 296           | -5 850                       | -47                       | -91          | -6 451  | -11 291 |
| II квартал 2004 г.  | -269                                       | -123                  | 530            | -653                  | 56                                      | -67                                     | -869                         | -2 258                    | 311  | -317   | -782          | -6 843                       | 20                        | -534         | -7 945  | -11 140 |
| III квартал 2004 г. | -287                                       | 59                    | 208            | -148                  | 4                                       | 63                                      | 1 358                        | -505                      | -2 047   | -1 451   | -1 357        | -5 926                       | 1 297                     | 1 428        | -8 056  | -7 140  |

<sup>3</sup> Начиная с данных за I квартал 2001 года выделены операции органов денежно-кредитного регулирования, ранее учитываемые в активах банков.



окончание таблицы 1.4

**Счет операций с капиталом и финансовыми инструментами (балансы), резервные активы**

(млн. долл. США)

|                     | Сальдо счета операций с капиталом (1+18) | Сальдо по секторам                 |   |               |                        | Сальдо финансового счета (кроме резервных активов) (17+33) | Сальдо счета операций с капиталом и финансовыми инструментами (34+39) | Чистые ошибки и пропуски | Изменение валютных резервов ("+" — снижение, "-" — рост) |
|---------------------|--|------------------------------------|---|---------------|------------------------|--|---|--------------------------|--|
|                     |  | государственного управления (9+23) | органы денежно-кредитного регулирования (10+24) | банки (11+25) | прочие секторы (16+32) |  |   |                          |  |
|                     | 34                                       | 35                                 | 36  | 37            | 38                     | 39   | 40  | 41                       | 42   |
| 1994 г.             | 2 410                                    | 2 270                              | 0   | -1 999        | -12 429                | -12 159  | -9 749  | 9                        | 1 896  |
| 1995 г.             | -347                                     | 7 638                              | 0   | 6 847         | -1 602                 | 12 883   | 12 536  | -9 113                   | -10 386  |
| 1996 г.             | -463                                     | 10 583                             | 0   | 1 302         | -17 402                | -5 517   | -5 980  | -7 708                   | 2 841  |
| 1997 г.             | -797                                     | 21 159                             | 0   | 7 644         | -17 181                | 11 621   | 10 825  | -8 808                   | -1 936   |
| 1998 г.             | -382                                     | 13 656                             | 3 793   | -5 986        | -6 789                 | 4 676  | 4 293   | -9 817                   | 5 305  |
| 1999 г.             | -328                                     | -472                               | -917  | -4 287        | -8 276                 | -13 952  | -14 280   | -8 558                   | -1 778   |
| 2000 г.             | 10 955                                   | -16 338                            | 0   | -2 038        | -14 253                | -32 628  | -21 673   | -9 156                   | -16 010  |
| 2001 г.             | -9 356                                   | 1 136                              | -2 162  | 1 269         | -7 129                 | -6 886   | -16 241   | -9 481                   | -8 212   |
| 2002 г.             | -12 388                                  | 5 050                              | -2 096  | 2 529         | -4 335                 | 1 148  | -11 240   | -6 501                   | -11 375  |
| 2003 г.             | -993                                     | -5 487                             | -821  | 10 296        | -3 816                 | 171  | -822  | -8 223                   | -26 365  |
| I квартал 2002 г.   | -62                                      | -2 670                             | 68  | -853          | -1 283                 | -4 738   | -4 800  | -1 122                   | -499   |
| II квартал 2002 г.  | -1 172                                   | -388                               | -1 189  | 1 614         | 596                    | 633  | -539  | -1 040                   | -6 095   |
| III квартал 2002 г. | -5 804                                   | 4 589                              | -508  | 372           | -454                   | 4 000  | -1 804  | -2 148                   | -3 231   |
| IV квартал 2002 г.  | -5 350                                   | 3 519                              | -468  | 1 397         | -3 194                 | 1 253  | -4 097  | -2 190                   | -1 550   |
| I квартал 2003 г.   | 40                                       | -3 738                             | 10  | 860           | 453                    | -2 415   | -2 375  | -1 472                   | -7 589   |
| II квартал 2003 г.  | -560                                     | -3 330                             | -482  | 3 385         | 2 459                  | 2 032  | 1 472   | -1 568                   | -8 052   |
| III квартал 2003 г. | -119                                     | -970                               | -1 217  | -2 310        | -2 045                 | -6 542   | -6 661  | -3 237                   | 2 623  |
| IV квартал 2003 г.  | -354                                     | 2 551                              | 868   | 8 360         | -4 684                 | 7 095  | 6 741   | -1 947                   | -13 347  |
| I квартал 2004 г.   | -745                                     | -649                               | -424  | -3 210        | 2 524                  | -1 759   | -2 504  | -3 358                   | -6 758   |
| II квартал 2004 г.  | -191                                     | -1 368                             | -697  | -3 252        | -2 525                 | -7 841   | -8 032  | -360                     | -5 043   |
| III квартал 2004 г. | -180                                     | -1 145                             | -175  | 873           | -4 221                 | -4 668   | -4 848  | -3 339                   | -6 523   |

Таблица 1.5

**Чистый вывоз капитала частного сектора  
(по данным платежного баланса)**

(млрд. долл. США)

|                     | Чистый вывоз капитала частного сектора, всего (2+5) |      | Чистый вывоз капитала банками (3+4) |      | В том числе: |                    |                     | Чистый вывоз капитала нефинансовыми предприятиями и домашними хозяйствами (6+7+8) |                     |                     | В том числе: |   |  |
|---------------------|---|------|-------------------------------------|------|--------------|--------------------|---------------------|---|---------------------|---------------------|--------------|---|--|
|                     | 1   | 2    | 3                                   | 4    | 5            | иностранные активы |                     | 6   | иностранные пассивы |                     | 7            | "чистые ошибки и пропуски" платежного баланса |  |
|                     |   |      |                                     |      |              | иностранные активы | иностранные пассивы |   | иностранные активы  | иностранные пассивы |              | 8   |  |
| 1994 г.             | -14,4   | -2,0 | -3,0                                | 1,0  | -12,4        | -13,6              | 1,2                 | -13,6   | 1,2                 | 0,0                 |              |   |  |
| 1995 г.             | -3,9  | 6,8  | 4,0                                 | 2,9  | -10,7        | -5,4               | 3,8                 | -5,4  | 3,8                 | -9,1                |              |   |  |
| 1996 г.             | -23,8   | 1,3  | -2,9                                | 4,2  | -25,1        | -25,5              | 8,1                 | -25,5   | 8,1                 | -7,7                |              |   |  |
| 1997 г.             | -18,2   | 7,6  | -1,3                                | 8,9  | -25,9        | -29,8              | 12,7                | -29,8   | 12,7                | -8,8                |              |   |  |
| 1998 г.             | -21,7   | -6,0 | 0,3                                 | -6,3 | -15,7        | -14,2              | 8,3                 | -14,2   | 8,3                 | -9,8                |              |   |  |
| 1999 г.             | -20,8   | -4,3 | -3,4                                | -0,9 | -16,5        | -10,1              | 2,1                 | -10,1   | 2,1                 | -8,6                |              |   |  |
| 2000 г.             | -24,8   | -2,1 | -3,5                                | 1,4  | -22,8        | -15,5              | 1,8                 | -15,5   | 1,8                 | -9,2                |              |   |  |
| 2001 г.             | -15,0   | 1,3  | -1,4                                | 2,7  | -16,2        | -10,5              | 3,7                 | -10,5   | 3,7                 | -9,5                |              |   |  |
| 2002 г.             | -8,1  | 2,5  | -1,1                                | 3,6  | -10,6        | -18,5              | 14,3                | -18,5   | 14,3                | -6,5                |              |   |  |
| 2003 г.             | -1,9  | 10,3 | -1,0                                | 11,2 | -12,2        | -26,1              | 22,1                | -26,1   | 22,1                | -8,2                |              |   |  |
| I квартал 2002 г.   | -3,2  | -0,9 | -0,9                                | 0,0  | -2,4         | -3,6               | 2,3                 | -3,6  | 2,3                 | -1,1                |              |   |  |
| II квартал 2002 г.  | 1,2   | 1,6  | 0,1                                 | 1,5  | -0,5         | -3,4               | 4,0                 | -3,4  | 4,0                 | -1,0                |              |   |  |
| III квартал 2002 г. | -2,3  | 0,4  | 0,1                                 | 0,3  | -2,6         | -3,0               | 2,5                 | -3,0  | 2,5                 | -2,1                |              |   |  |
| IV квартал 2002 г.  | -3,8  | 1,4  | -0,4                                | 1,8  | -5,2         | -8,5               | 5,5                 | -8,5  | 5,5                 | -2,2                |              |   |  |
| I квартал 2003 г.   | -0,2  | 0,9  | 0,2                                 | 0,6  | -1,1         | -6,0               | 6,3                 | -6,0  | 6,3                 | -1,5                |              |   |  |
| II квартал 2003 г.  | 4,2   | 3,4  | 0,6                                 | 2,7  | 0,9          | -3,2               | 5,6                 | -3,2  | 5,6                 | -1,6                |              |   |  |
| III квартал 2003 г. | -7,6  | -2,3 | -4,2                                | 1,9  | -5,3         | -8,1               | 6,0                 | -8,1  | 6,0                 | -3,2                |              |   |  |
| IV квартал 2003 г.  | 1,7   | 8,4  | 2,4                                 | 6,0  | -6,6         | -8,8               | 4,1                 | -8,8  | 4,1                 | -1,9                |              |   |  |
| I квартал 2004 г.   | -4,0  | -3,2 | -3,6                                | 0,4  | -0,8         | -6,4               | 9,0                 | -6,4  | 9,0                 | -3,4                |              |   |  |
| II квартал 2004 г.  | -6,2  | -3,3 | -2,3                                | -1,0 | -2,9         | -8,0               | 5,4                 | -8,0  | 5,4                 | -0,4                |              |   |  |
| III квартал 2004 г. | -8,0  | 0,9  | -0,5                                | 1,4  | -8,9         | -9,4               | 3,8                 | -9,4  | 3,8                 | -3,3                |              |   |  |

Таблица 1.6

**Внешний долг Российской Федерации  
(перед нерезидентами)**

(млрд. долл. США)

|  | 1.01.2004 | 1.04.2004 | 1.07.2004 | 1.10.2004 |
|--|-----------|-----------|-----------|-----------|
| <b>Всего</b>   | 185,7     | 189,6     | 192,1     | 192,1     |
| <b>Органы государственного управления</b>  | 97,9      | 95,5      | 93,7      | 92,8      |
| Федеральные органы управления  | 96,7      | 94,2      | 92,3      | 91,4      |
| <b>Новый российский долг</b>   | 38,6      | 40,3      | 39,0      | 39,0      |
| кредиты международных финансовых организаций   | 6,6       | 6,4       | 6,3       | 6,1       |
| <i>МБРР</i>  | 6,3       | 6,1       | 6,0       | 5,8       |
| <i>прочие</i>  | 0,3       | 0,3       | 0,4       | 0,3       |
| прочие кредиты (включая кредиты стран — членов Парижского клуба кредиторов)  | 4,9       | 4,8       | 4,5       | 4,3       |
| ценные бумаги в иностранной валюте   | 26,8      | 28,7      | 28,0      | 28,4      |
| <i>еврооблигации, размещенные по открытой подписке, а также выпущенные при реструктуризации ГКО</i>                                  | 7,7       | 7,6       | 7,0       | 7,2       |
| <i>еврооблигации, выпущенные при 2-й реструктуризации задолженности перед Лондонским клубом кредиторов</i>                           | 16,8      | 18,2      | 18,0      | 18,4      |
| <i>Облигации внутреннего государственного валютного займа — VI и VII транши и Облигации государственного валютного займа 1999 г.</i> | 2,4       | 2,9       | 2,9       | 2,8       |
| ценные бумаги в российских рублях (ГКО—ОФЗ)  | 0,1       | 0,2       | 0,1       | 0,0       |
| прочая задолженность   | 0,2       | 0,2       | 0,2       | 0,2       |
| <b>Долг бывшего СССР</b>   | 58,1      | 53,9      | 53,3      | 52,4      |
| кредиты стран — членов Парижского клуба кредиторов   | 42,7      | 41,0      | 40,9      | 40,2      |
| задолженность перед бывшими социалистическими странами   | 3,6       | 3,3       | 3,0       | 2,8       |
| Облигации внутреннего государственного валютного займа — III, IV, V транши   | 1,4       | 1,7       | 1,7       | 1,6       |
| прочая задолженность   | 10,4      | 7,9       | 7,7       | 7,8       |
| Субъекты Российской Федерации  | 1,2       | 1,4       | 1,4       | 1,3       |
| кредиты  | 1,0       | 0,9       | 0,9       | 0,9       |
| ценные бумаги в иностранной валюте   | 0,1       | 0,1       | 0,0       | 0,0       |
| <i>еврооблигации</i>   | 0,1       | 0,1       | 0,0       | 0,0       |
| ценные бумаги в рублях   | 0,2       | 0,3       | 0,4       | 0,4       |
| <b>Органы денежно-кредитного регулирования</b>   | 7,8       | 8,4       | 8,6       | 7,0       |
| кредиты  | 7,5       | 8,1       | 8,1       | 6,6       |
| <i>МВФ</i>   | 5,1       | 4,6       | 4,1       | 3,6       |
| <i>прочие</i>  | 2,4       | 3,5       | 4,0       | 2,9       |
| наличная национальная валюта и депозиты  | 0,3       | 0,4       | 0,5       | 0,5       |
| <b>Банки (без участия в капитале)</b>  | 24,9      | 25,1      | 24,3      | 25,5      |
| долговые обязательства перед прямыми инвесторами   | 0,1       | 0,1       | 0,1       | 0,1       |
| кредиты  | 12,9      | 13,1      | 14,4      | 15,2      |
| текущие счета и депозиты   | 9,6       | 9,4       | 7,2       | 7,4       |
| долговые ценные бумаги   | 1,2       | 1,2       | 1,4       | 1,4       |
| прочая задолженность   | 1,0       | 1,3       | 1,2       | 1,3       |
| <b>Нефинансовые предприятия (без участия в капитале)</b>   | 55,1      | 60,6      | 65,6      | 66,8      |
| кредиты, полученные предприятиями прямого инвестирования   | 9,3       | 10,4      | 12,0      | 10,7      |
| задолженность по финансовому лизингу   | 1,3       | 1,3       | 1,2       | 1,2       |
| долговые ценные бумаги   | 4,0       | 5,4       | 4,7       | 5,1       |
| прочие кредиты   | 40,5      | 43,5      | 47,7      | 49,8      |

Таблица 1.7

**Внешний долг Российской Федерации  
в национальной и иностранной валютах  
(в соответствии со Специальным стандартом МВФ  
на распространение данных)**

*(млрд. долл. США)*

|  | 1.01.2004 | 1.04.2004 | 1.07.2004 | 1.10.2004 |
|--|-----------|-----------|-----------|-----------|
| <b>Всего</b>   | 185,7     | 189,6     | 192,1     | 192,1     |
| Иностранная валюта   | 175,3     | 176,4     | 178,9     | 179,9     |
| Национальная валюта  | 10,4      | 13,2      | 13,2      | 12,2      |
| <b>Органы государственного управления</b>  | 97,9      | 95,5      | 93,7      | 92,8      |
| Иностранная валюта   | 97,6      | 95,0      | 93,2      | 92,4      |
| Национальная валюта  | 0,3       | 0,6       | 0,5       | 0,4       |
| <b>Органы денежно-кредитного регулирования</b>   | 7,8       | 8,4       | 8,6       | 7,0       |
| Иностранная валюта   | 7,5       | 8,1       | 8,1       | 6,6       |
| Национальная валюта  | 0,3       | 0,4       | 0,5       | 0,5       |
| <b>Банки (без участия в капитале и долговых обязательств перед прямыми инвесторами)</b>                    | 24,8      | 25,0      | 24,2      | 25,4      |
| Иностранная валюта   | 21,6      | 21,9      | 21,9      | 23,2      |
| Национальная валюта  | 3,2       | 3,1       | 2,3       | 2,2       |
| <b>Нефинансовые предприятия (без участия в капитале и долговых обязательств перед прямыми инвесторами)</b> | 45,8      | 50,2      | 53,6      | 56,1      |
| Иностранная валюта   | 41,5      | 44,5      | 48,5      | 50,4      |
| Национальная валюта  | 4,3       | 5,7       | 5,1       | 5,7       |
| <b>Банки и нефинансовые предприятия — долговые обязательства перед прямыми инвесторами</b>                 | 9,4       | 10,5      | 12,1      | 10,8      |
| Иностранная валюта   | 7,1       | 6,9       | 7,3       | 7,4       |
| Национальная валюта  | 2,3       | 3,5       | 4,8       | 3,4       |

Таблица 1.8

**Внешний долг Российской Федерации по срокам погашения  
(в соответствии со Специальным стандартом МВФ  
на распространение данных)**

(млрд. долл. США)

|  | 1.01.2004 | 1.04.2004 | 1.07.2004 | 1.10.2004 |
|--|-----------|-----------|-----------|-----------|
| <b>Всего</b>   | 185,7     | 189,6     | 192,1     | 192,1     |
| <b>Краткосрочные долговые обязательства</b>  | 36,0      | 31,9      | 30,6      | 29,1      |
| <b>Долгосрочные долговые обязательства</b>   | 149,7     | 157,7     | 161,5     | 163,1     |
| <b>Органы государственного управления</b>  | 97,9      | 95,5      | 93,7      | 92,8      |
| <i>Краткосрочные обязательства</i>   | 12,2      | 8,1       | 6,2       | 6,5       |
| Долговые ценные бумаги   | 0,0       | 0,1       | 0,0       | 0,0       |
| Текущие счета и депозиты   | 1,8       | 1,8       | 0,3       | 0,3       |
| Прочие долговые обязательства  | 10,4      | 6,2       | 6,0       | 6,2       |
| Просроченная задолженность   | 10,4      | 6,2       | 6,0       | 6,2       |
| Прочее   | 0,0       | 0,0       | 0,0       | 0,0       |
| <i>Долгосрочные обязательства</i>  | 85,7      | 87,4      | 87,4      | 86,3      |
| Долговые ценные бумаги   | 28,6      | 30,9      | 30,2      | 30,5      |
| Ссуды и займы  | 57,1      | 56,5      | 57,3      | 55,8      |
| <b>Органы денежно-кредитного регулирования</b>   | 7,8       | 8,4       | 8,6       | 7,0       |
| <i>Краткосрочные обязательства</i>   | 2,7       | 3,8       | 4,5       | 3,4       |
| Ссуды и займы  | 2,4       | 3,5       | 4,0       | 2,9       |
| Наличная национальная валюта и депозиты  | 0,3       | 0,4       | 0,5       | 0,5       |
| <i>Долгосрочные обязательства</i>  | 5,1       | 4,6       | 4,1       | 3,6       |
| Кредиты МВФ  | 5,1       | 4,6       | 4,1       | 3,6       |
| <b>Банки (без участия в капитале и долговых<br/>обязательства перед прямыми инвесторами)</b>                       | 24,8      | 25,0      | 24,2      | 25,4      |
| <i>Краткосрочные обязательства</i>   | 16,5      | 15,5      | 14,5      | 13,8      |
| Долговые ценные бумаги   | 0,8       | 0,7       | 0,9       | 0,8       |
| Ссуды и займы  | 6,6       | 5,6       | 6,5       | 5,7       |
| Текущие счета и депозиты   | 8,3       | 8,0       | 5,9       | 6,1       |
| Прочие долговые обязательства  | 0,9       | 1,2       | 1,1       | 1,2       |
| Просроченная задолженность   | 0,0       | 0,0       | 0,0       | 0,0       |
| Прочее   | 0,9       | 1,2       | 1,1       | 1,2       |
| <i>Долгосрочные обязательства</i>  | 8,2       | 9,5       | 9,7       | 11,6      |
| Долговые ценные бумаги   | 0,4       | 0,5       | 0,5       | 0,6       |
| Ссуды и займы  | 6,4       | 7,6       | 7,9       | 9,5       |
| Депозиты   | 1,4       | 1,3       | 1,3       | 1,4       |
| Прочие долговые обязательства  | 0,1       | 0,1       | 0,1       | 0,1       |
| <b>Нефинансовые предприятия (без участия<br/>в капитале и долговых обязательств перед<br/>прямыми инвесторами)</b> | 45,8      | 50,2      | 53,6      | 56,1      |
| <i>Краткосрочные обязательства</i>   | 4,5       | 4,4       | 5,4       | 5,4       |
| Ссуды и займы  | 4,5       | 4,4       | 5,4       | 5,4       |
| <i>Долгосрочные обязательства</i>  | 41,3      | 45,8      | 48,1      | 50,7      |
| Долговые ценные бумаги   | 4,0       | 5,4       | 4,7       | 5,1       |
| Ссуды и займы  | 37,3      | 40,4      | 43,5      | 45,6      |
| <b>Банки и нефинансовые предприятия — долговые<br/>обязательства перед прямыми инвесторами</b>                     | 9,4       | 10,5      | 12,1      | 10,8      |
| Банки  | 0,1       | 0,1       | 0,1       | 0,1       |
| Нефинансовые предприятия   | 9,3       | 10,4      | 12,0      | 10,7      |

Таблица 1.9.1

**Международная инвестиционная позиция Российской Федерации в 2001—2004 годах:  
иностранные активы и обязательства на начало года**

|   | Остаток на 1.01.2001 | Остаток на 1.01.2002 | Остаток на 1.01.2003 | Остаток на 1.01.2004 |
|---|----------------------|----------------------|----------------------|----------------------|
| <b>Активы</b>                                 |                      |                      |                      |                      |
| <b>Прямые инвестиции за границу</b>           | 239 247              | 241 419              | 274 591              | 315 130              |
| Участие в капитале и реинвестированные доходы | 20 141               | 32 437               | 54 608               | 72 273               |
| Прочий капитал                                | 18 470               | 30 384               | 50 616               | 67 931               |
| <b>Портфельные инвестиции</b>                 | 1 671                | 2 053                | 3 992                | 4 341                |
| Участие в капитале                            | 1 268                | 1 342                | 2 539                | 4 778                |
| Участие в капитале                            | 46                   | 132                  | 82                   | 125                  |
| Органы денежно-кредитного регулирования       | 0                    | 10                   | 11                   | 12                   |
| Банковский сектор                             | 15                   | 1                    | 7                    | 24                   |
| Сектор нефинансовых предприятий               | 31                   | 120                  | 64                   | 89                   |
| Долговые ценные бумаги                        | 1 222                | 1 210                | 2 456                | 4 653                |
| Долгосрочные                                  | 907                  | 966                  | 2 228                | 4 393                |
| Органы денежно-кредитного регулирования       | 0                    | 0                    | 791                  | 2 330                |
| Банковский сектор                             | 354                  | 342                  | 840                  | 1 531                |
| Сектор нефинансовых предприятий               | 553                  | 624                  | 597                  | 531                  |
| Краткосрочные                                 | 315                  | 244                  | 228                  | 260                  |
| Органы денежно-кредитного регулирования       | 0                    | 0                    | 0                    | 0                    |
| Банковский сектор                             | 315                  | 244                  | 210                  | 251                  |
| Сектор нефинансовых предприятий               | 0                    | 0                    | 18                   | 10                   |
| <b>Финансовые производные</b>                 | ...                  | ...                  | ...                  | 55                   |
| Органы денежно-кредитного регулирования       | ...                  | ...                  | ...                  | 0                    |
| Банковский сектор                             | ...                  | ...                  | ...                  | 55                   |
| <b>Прочие инвестиции</b>                      | 189 866              | 171 018              | 169 652              | 161 085              |
| Торговые кредиты и авансы                     | 11 711               | 10 762               | 10 303               | 14 504               |
| Сектор государственного управления            | 4 454                | 4 039                | 1 777                | 1 713                |
| долгосрочные                                  | 4 454                | 4 039                | 1 777                | 1 713                |
| краткосрочные                                 | 0                    | 0                    | 0                    | 0                    |

(млн. долл. США)

продолжение таблицы 1.9.1  
(млн. долл. США)

|   | Остаток на 1.01.2001 | Остаток на 1.01.2002 | Остаток на 1.01.2003 | Остаток на 1.01.2004 |
|---|----------------------|----------------------|----------------------|----------------------|
| Сектор нефинансовых предприятий                     | 7 257                | 6 723                | 8 526                | 12 791               |
| долгосрочные  | 0                    | 0                    | 0                    | 0                    |
| краткосрочные                                       | 7 257                | 6 723                | 8 526                | 12 791               |
| Суды и займы  | 21 877               | 22 356               | 25 134               | 24 307               |
| Органы денежно-кредитного регулирования             | 0                    | 79                   | 142                  | 153                  |
| долгосрочные  | 0                    | 0                    | 47                   | 153                  |
| краткосрочные                                       | 0                    | 79                   | 94                   | 0                    |
| Сектор государственного управления                  | 18 231               | 17 751               | 18 980               | 15 751               |
| долгосрочные  | 18 231               | 17 751               | 18 980               | 15 751               |
| краткосрочные                                       | 0                    | 0                    | 0                    | 0                    |
| Банковский сектор                                   | 2 536                | 3 050                | 4 521                | 5 269                |
| долгосрочные  | 1 314                | 1 577                | 1 803                | 2 339                |
| краткосрочные                                       | 1 223                | 1 473                | 2 718                | 2 930                |
| Сектор нефинансовых предприятий                     | 1 110                | 1 476                | 1 491                | 3 134                |
| долгосрочные  | 1 110                | 1 164                | 1 005                | 1 414                |
| краткосрочные                                       | 0                    | 312                  | 486                  | 1 720                |
| Наличная иностранная валюта и депозиты              | 51 300               | 51 892               | 51 825               | 44 868               |
| Наличная иностранная валюта                         | 36 565               | 37 669               | 38 840               | 33 189               |
| Банковский сектор                                   | 635                  | 924                  | 1 188                | 1 898                |
| Сектор нефинансовых предприятий и домашних хозяйств | 35 930               | 36 745               | 37 652               | 31 291               |
| Долгосрочные депозиты                               | 388                  | 358                  | 400                  | 226                  |
| Органы денежно-кредитного регулирования             | 22                   | 2                    | 123                  | 63                   |
| Банковский сектор                                   | 366                  | 356                  | 278                  | 164                  |
| Текущие счета и краткосрочные депозиты              | 14 348               | 13 865               | 12 585               | 11 453               |
| Органы денежно-кредитного регулирования             | 1 346                | 1 538                | 1 207                | 832                  |
| Сектор государственного управления                  | 413                  | 164                  | 120                  | 95                   |
| Банковский сектор                                   | 11 739               | 11 970               | 11 013               | 10 282               |
| Сектор нефинансовых предприятий                     | 850                  | 193                  | 244                  | 244                  |

продолжение таблицы 1.9.1  
(млн. долл. США)

|   | Остаток на 1.01.2001 | Остаток на 1.01.2002 | Остаток на 1.01.2003 | Остаток на 1.01.2004 |
|---|----------------------|----------------------|----------------------|----------------------|
| Просроченная задолженность  | 99 004               | 78 155               | 73 945               | 67 063               |
| Органы денежно-кредитного регулирования   | 0                    | 0                    | 0                    | 0                    |
| Сектор государственного управления  | 98 940               | 77 993               | 73 777               | 66 886               |
| Банковский сектор   | 64                   | 163                  | 167                  | 177                  |
| Сектор нефинансовых предприятий   | 0                    | 0                    | 0                    | 0                    |
| Своеременно не полученная экспортная выручка и не поступившие товары и услуги в счет переводов денежных средств по импортным контрактам, переводы по фиктивным операциям с ценными бумагами | ...                  | ...                  | ...                  | ...                  |
| Задолженность по товарным поставкам на основании межправительственных соглашений  | 3 584                | 3 949                | 4 168                | 3 949                |
| Прочие активы   | 2 390                | 3 905                | 4 278                | 6 395                |
| Органы денежно-кредитного регулирования   | 68                   | 58                   | 47                   | 47                   |
| долгосрочные  | 48                   | 39                   | 39                   | 39                   |
| краткосрочные   | 20                   | 19                   | 8                    | 9                    |
| Сектор государственного управления  | 237                  | 264                  | 298                  | 345                  |
| долгосрочные  | 235                  | 251                  | 283                  | 330                  |
| краткосрочные   | 2                    | 13                   | 15                   | 16                   |
| Банковский сектор   | 246                  | 484                  | 628                  | 1 172                |
| долгосрочные  | 15                   | 10                   | 9                    | 14                   |
| краткосрочные   | 231                  | 474                  | 619                  | 1 158                |
| Сектор нефинансовых предприятий   | 1 840                | 3 099                | 3 304                | 4 831                |
| долгосрочные  | 840                  | 1 208                | 1 389                | 1 765                |
| краткосрочные   | 1 000                | 1 892                | 1 916                | 3 066                |
| <b>Резервные активы</b>   | 27 972               | 36 622               | 47 793               | 76 938               |
| Монетарное золото   | 3 708                | 4 080                | 3 739                | 3 763                |
| Специальные права заимствования (СДР)   | 1                    | 3                    | 1                    | 1                    |
| Резервная позиция в МВФ   | 1                    | 1                    | 2                    | 2                    |
| Прочие валютные активы  | 24 263               | 32 538               | 44 051               | 73 172               |
| <b>Обязательства</b>  | 183 680              | 211 479              | 248 049              | 323 247              |



продолжение таблицы 1.9.1  
(млн. долл. США)

|   | Остаток на 1.01.2001 | Остаток на 1.01.2002 | Остаток на 1.01.2003 | Остаток на 1.01.2004 |
|---|----------------------|----------------------|----------------------|----------------------|
| <b>Прямые инвестиции в Россию</b>             | 32 204               | 55 445               | 72 424               | 86 772               |
| Участие в капитале и реинвестированные доходы | 27 200               | 49 755               | 66 333               | 77 392               |
| Прочий капитал                                | 5 004                | 5 690                | 6 091                | 9 380                |
| <b>Портфельные инвестиции</b>                 | 32 132               | 46 500               | 62 387               | 93 912               |
| Участие в капитале                            | 11 109               | 21 537               | 31 238               | 58 536               |
| Банковский сектор                             | 52                   | 53                   | 652                  | 901                  |
| Сектор нефинансовых предприятий               | 11 057               | 21 484               | 30 586               | 57 635               |
| Долговые ценные бумаги                        | 21 023               | 24 964               | 31 149               | 35 376               |
| Долгосрочные                                  | 20 698               | 23 953               | 30 086               | 34 598               |
| Органы денежно-кредитного регулирования       | 36                   | 0                    | 0                    | 0                    |
| Сектор государственного управления            | 19 617               | 22 601               | 27 759               | 30 131               |
| Банковский сектор                             | 468                  | 560                  | 732                  | 440                  |
| Сектор нефинансовых предприятий               | 577                  | 793                  | 1 595                | 4 027                |
| Краткосрочные                                 | 325                  | 1 011                | 1 063                | 778                  |
| Сектор государственного управления            | 23                   | 36                   | 27                   | 0                    |
| Банковский сектор                             | 302                  | 975                  | 1 036                | 778                  |
| <b>Финансовые производные</b>                 | ...                  | ...                  | ...                  | 31                   |
| Органы денежно-кредитного регулирования       | ...                  | ...                  | ...                  | 0                    |
| Банковский сектор                             | ...                  | ...                  | ...                  | 31                   |
| <b>Прочие инвестиции</b>                      | 119 344              | 109 534              | 113 238              | 142 532              |
| Суды и займы                                  | 96 563               | 87 519               | 93 556               | 119 349              |
| Органы денежно-кредитного регулирования       | 11 714               | 9 514                | 7 308                | 7 459                |
| долгосрочные — кредиты МВФ                    | 11 613               | 7 433                | 6 481                | 5 069                |
| краткосрочные                                 | 102                  | 2 080                | 826                  | 2 390                |
| Сектор государственного управления            | 65 292               | 57 636               | 54 804               | 57 139               |
| долгосрочные                                  | 65 292               | 57 636               | 54 804               | 57 139               |
| краткосрочные                                 | 0                    | 0                    | 0                    | 0                    |
| Банковский сектор                             | 2 561                | 2 924                | 5 256                | 12 946               |
| долгосрочные                                  | 801                  | 1 172                | 2 706                | 6 381                |
| краткосрочные                                 | 1 761                | 1 752                | 2 550                | 6 566                |

окончание таблицы 1.9.1  
(млн. долл. США)

|  | Остаток на 1.01.2001 | Остаток на 1.01.2002 | Остаток на 1.01.2003 | Остаток на 1.01.2004 |
|--|----------------------|----------------------|----------------------|----------------------|
| Сектор нефинансовых предприятий                    | 16 995               | 17 446               | 26 189               | 41 805               |
| долгосрочные                                       | 15 160               | 15 218               | 23 691               | 37 319               |
| краткосрочные                                      | 1 835                | 2 228                | 2 498                | 4 486                |
| Наличная национальная валюта и депозиты            | 6 281                | 7 657                | 7 993                | 11 801               |
| <i>Наличная национальная валюта</i>                | 162                  | 198                  | 199                  | 316                  |
| Органы денежно-кредитного регулирования            | 162                  | 198                  | 199                  | 316                  |
| <i>Долгосрочные депозиты</i>                       | 312                  | 528                  | 818                  | 1 352                |
| Банковский сектор                                  | 312                  | 528                  | 818                  | 1 352                |
| <i>Текущие счета и краткосрочные депозиты</i>      | 5 807                | 6 931                | 6 976                | 10 133               |
| Органы денежно-кредитного регулирования            | 6                    | 22                   | 24                   | 32                   |
| Сектор государственного управления                 | 1 954                | 1 942                | 1 787                | 1 818                |
| Банковский сектор                                  | 3 848                | 4 967                | 5 166                | 8 283                |
| Просроченная задолженность                         | 15 307               | 13 725               | 10 890               | 10 422               |
| Органы денежно-кредитного регулирования            | 0                    | 0                    | 0                    | 0                    |
| Сектор государственного управления                 | 14 585               | 12 989               | 10 515               | 10 417               |
| Банковский сектор                                  | 723                  | 736                  | 375                  | 5                    |
| Прочие обязательства                               | 1 193                | 633                  | 798                  | 960                  |
| Органы денежно-кредитного регулирования            | 56                   | 7                    | 0                    | 0                    |
| долгосрочные                                       | 0                    | 0                    | 0                    | 0                    |
| краткосрочные                                      | 56                   | 7                    | 0                    | 0                    |
| Сектор государственного управления                 | 34                   | 11                   | 9                    | 12                   |
| краткосрочные                                      | 34                   | 11                   | 9                    | 12                   |
| Банковский сектор                                  | 546                  | 547                  | 711                  | 938                  |
| долгосрочные                                       | 157                  | 82                   | 77                   | 67                   |
| краткосрочные                                      | 389                  | 465                  | 634                  | 871                  |
| Сектор нефинансовых предприятий                    | 557                  | 69                   | 78                   | 11                   |
| краткосрочные                                      | 557                  | 69                   | 78                   | 11                   |
| <b>Чистая международная инвестиционная позиция</b> | <b>55 568</b>        | <b>29 940</b>        | <b>26 542</b>        | <b>-8 118</b>        |

Таблица 1.9.2

Международная инвестиционная позиция Российской Федерации за 2003 год

(млн. долл. США)

|   | Остаток на 1.01.2003 | Изменения в результате: |            |                  |                  | Остаток на 1.01.2004 |
|---|----------------------|-------------------------|------------|------------------|------------------|----------------------|
|   |                      | операций                | переоценки | прочих изменений | изменения, всего |                      |
| <b>Активы</b>                                 | 274 591              | 54 090                  | 2 130      | -15 682          | 40 539           | 315 130              |
| <b>Прямые инвестиции за границу</b>           | 54 608               | 9 727                   | 7 939      | -1               | 17 665           | 72 273               |
| Участие в капитале и реинвестированные доходы | 50 616               | 9 406                   | 7 910      | -1               | 17 315           | 67 931               |
| Прочий капитал                                | 3 992                | 321                     | 29         | 0                | 350              | 4 341                |
| <b>Порфельные инвестиции</b>                  | 2 539                | 2 543                   | -211       | -92              | 2 240            | 4 778                |
| Участие в капитале                            | 82                   | 13                      | 30         | 0                | 43               | 125                  |
| Органы денежно-кредитного регулирования       | 11                   | 0                       | 1          | 0                | 1                | 12                   |
| Банковский сектор                             | 7                    | 21                      | -4         | 0                | 17               | 24                   |
| Сектор нефинансовых предприятий               | 64                   | -7                      | 33         | 0                | 25               | 89                   |
| Долговые ценные бумаги                        | 2 456                | 2 530                   | -241       | -92              | 2 197            | 4 653                |
| Долгосрочные                                  | 2 228                | 2 169                   | -161       | 156              | 2 164            | 4 393                |
| Органы денежно-кредитного регулирования       | 791                  | 1 497                   | 42         | 0                | 1 539            | 2 330                |
| Банковский сектор                             | 840                  | 304                     | 231        | 156              | 691              | 1 531                |
| Сектор нефинансовых предприятий               | 597                  | 367                     | -434       | 0                | -66              | 531                  |
| Краткосрочные                                 | 228                  | 361                     | -80        | -248             | 32               | 260                  |
| Органы денежно-кредитного регулирования       | 0                    | 0                       | 0          | 0                | 0                | 0                    |
| Банковский сектор                             | 210                  | 361                     | -72        | -248             | 40               | 251                  |
| Сектор нефинансовых предприятий               | 18                   | 0                       | -8         | 0                | -8               | 10                   |
| <b>Финансовые производные</b>                 | ...                  | -1 017                  | 1 072      | 0                | 55               | 55                   |
| Органы денежно-кредитного регулирования       | ...                  | -497                    | 497        | 0                | 0                | 0                    |
| Банковский сектор                             | ...                  | -520                    | 575        | 0                | 55               | 55                   |
| <b>Прочие инвестиции</b>                      | 169 652              | 16 472                  | -9 425     | -15 613          | -8 566           | 161 085              |
| Торговые кредиты и авансы                     | 10 303               | 3 926                   | 292        | -16              | 4 202            | 14 504               |
| Сектор государственного управления            | 1 777                | -86                     | 38         | -16              | -63              | 1 713                |
| долгосрочные                                  | 1 777                | -86                     | 38         | -16              | -63              | 1 713                |
| краткосрочные                                 | 0                    | 0                       | 0          | 0                | 0                | 0                    |

продолжение таблицы 1.9.2  
(млн. долл. США)

|   | Остаток на 1.01.2003 | Изменения в результате: |            |                  |                  | Остаток на 1.01.2004 |
|---|----------------------|-------------------------|------------|------------------|------------------|----------------------|
|   |                      | операций                | переоценки | прочих изменений | изменения, всего |                      |
| Сектор нефинансовых предприятий                     | 8 526                | 4 012                   | 254        | 0                | 4 265            | 12 791               |
| долгосрочные  | 0                    | 0                       | 0          | 0                | 0                | 0                    |
| краткосрочные                                       | 8 526                | 4 012                   | 254        | 0                | 4 265            | 12 791               |
| Ссуды и займы                                       | 25 134               | -2                      | -815       | -10              | -827             | 24 307               |
| Органы денежно-кредитного регулирования             | 142                  | 0                       | 11         | 0                | 11               | 153                  |
| долгосрочные  | 47                   | 99                      | 6          | 0                | 106              | 153                  |
| краткосрочные                                       | 94                   | -99                     | 5          | 0                | -94              | 0                    |
| Сектор государственного управления                  | 18 980               | -2 305                  | -924       | 0                | -3 229           | 15 751               |
| долгосрочные  | 18 980               | -2 305                  | -924       | 0                | -3 229           | 15 751               |
| краткосрочные                                       | 0                    | 0                       | 0          | 0                | 0                | 0                    |
| Банковский сектор                                   | 4 521                | 685                     | 73         | -11              | 748              | 5 269                |
| долгосрочные  | 1 803                | 537                     | 9          | -10              | 536              | 2 339                |
| краткосрочные                                       | 2 718                | 148                     | 64         | 0                | 212              | 2 930                |
| Сектор нефинансовых предприятий                     | 1 491                | 1 618                   | 25         | 0                | 1 643            | 3 134                |
| долгосрочные  | 1 005                | 397                     | 13         | 0                | 410              | 1 414                |
| краткосрочные                                       | 486                  | 1 221                   | 12         | 0                | 1 233            | 1 720                |
| Наличная иностранная валюта и депозиты              | 51 825               | -7 481                  | 527        | -3               | -6 957           | 44 868               |
| Наличная иностранная валюта                         | 38 840               | -5 911                  | 263        | -3               | -5 651           | 33 189               |
| Банковский сектор                                   | 1 188                | 669                     | 44         | -3               | 710              | 1 898                |
| Сектор нефинансовых предприятий и домашних хозяйств | 37 652               | -6 580                  | 219        | 0                | -6 361           | 31 291               |
| Долгосрочные депозиты                               | 400                  | -236                    | 1          | 60               | -174             | 226                  |
| Органы денежно-кредитного регулирования             | 123                  | -120                    | 1          | 60               | -60              | 63                   |
| Банковский сектор                                   | 278                  | -115                    | 1          | 0                | -114             | 164                  |
| Текущие счета и краткосрочные депозиты              | 12 585               | -1 334                  | 262        | -60              | -1 132           | 11 453               |
| Органы денежно-кредитного регулирования             | 1 207                | -367                    | 52         | -60              | -375             | 832                  |
| Сектор государственного управления                  | 120                  | 41                      | -66        | 0                | -25              | 95                   |
| Банковский сектор                                   | 11 013               | -1 005                  | 277        | -3               | -731             | 10 282               |
| Сектор нефинансовых предприятий                     | 244                  | -3                      | 0          | 3                | 0                | 244                  |

продолжение таблицы 1.9.2  
(млн. долл. США)

|  | Остаток на 1.01.2003 | Изменения в результате: |            |                  |                  | Остаток на 1.01.2004 |
|--|----------------------|-------------------------|------------|------------------|------------------|----------------------|
|  |                      | операций                | переоценки | прочих изменений | изменения, всего |                      |
| Просроченная задолженность   | 73 945               | 2 660                   | -9 509     | -34              | -6 882           | 67 063               |
| Органы денежно-кредитного регулирования  | 0                    | 0                       | 0          | 0                | 0                | 0                    |
| Сектор государственного управления   | 73 777               | 2 620                   | -9 511     | -1               | -6 892           | 66 886               |
| Банковский сектор  | 167                  | 40                      | 3          | -33              | 10               | 177                  |
| Сектор нефинансовых предприятий  | 0                    | 0                       | 0          | 0                | 0                | 0                    |
| Своевременно не полученная экспортная выручка и не поступившие товары и услуги в счет переводов денежных средств по импортным контрактам, переводы по фиктивным операциям с ценными бумагами | ...                  | 15 435                  | 0          | -15 435          | 0                | ...                  |
| Задолженность по товарным поставкам на основании межправительственных соглашений   | 4 168                | -165                    | 2          | -55              | -219             | 3 949                |
| Прочие активы  | 4 278                | 2 099                   | 77         | -59              | 2 117            | 6 395                |
| Органы денежно-кредитного регулирования  | 47                   | 20                      | 0          | -20              | 0                | 47                   |
| долгосрочные   | 39                   | 0                       | 0          | 0                | 0                | 39                   |
| краткосрочные  | 8                    | 20                      | 0          | -20              | 0                | 9                    |
| Сектор государственного управления   | 298                  | 29                      | 18         | 0                | 47               | 345                  |
| долгосрочные   | 283                  | 29                      | 17         | 0                | 46               | 330                  |
| краткосрочные  | 15                   | 0                       | 1          | 0                | 1                | 16                   |
| Банковский сектор  | 628                  | 563                     | 13         | -33              | 544              | 1 172                |
| долгосрочные   | 9                    | 8                       | 1          | -4               | 4                | 14                   |
| краткосрочные  | 619                  | 555                     | 12         | -28              | 539              | 1 158                |
| Сектор нефинансовых предприятий  | 3 304                | 1 487                   | 46         | -7               | 1 526            | 4 831                |
| долгосрочные   | 1 389                | 360                     | 16         | 0                | 376              | 1 765                |
| краткосрочные  | 1 916                | 1 126                   | 30         | -6               | 1 150            | 3 066                |
| <b>Резервные активы</b>  | 47 793               | 26 365                  | 2 756      | 24               | 29 145           | 76 938               |
| Монетарное золото  | 3 739                | 0                       | 0          | 24               | 24               | 3 763                |
| Специальные права заимствования (СДР)  | 1                    | -1                      | 0          | 0                | -1               | 1                    |
| Резервная позиция в МВФ  | 2                    | 0                       | 0          | 0                | 1                | 2                    |
| Прочие валютные активы   | 44 051               | 26 366                  | 2 756      | 0                | 29 121           | 73 172               |
| <b>Обязательства</b>   | 248 049              | 27 896                  | 47 781     | -479             | 75 198           | 323 247              |

продолжение таблицы 1.9.2  
(млн. долл. США)

|   | Остаток на 1.01.2003 | Изменения в результате: |            |                  |                  | Остаток на 1.01.2004 |
|---|----------------------|-------------------------|------------|------------------|------------------|----------------------|
|   |                      | операций                | переоценки | прочих изменений | изменения, всего |                      |
| <b>Прямые инвестиции в Россию</b>             | 72 424               | 7 958                   | 6 025      | 365              | 14 348           | 86 772               |
| Участие в капитале и реинвестированные доходы | 66 333               | 5 155                   | 5 920      | -16              | 11 059           | 77 392               |
| Прочий капитал                                | 6 091                | 2 804                   | 105        | 381              | 3 289            | 9 380                |
| <b>Порфельные инвестиции</b>                  | 62 387               | -2 339                  | 33 947     | -83              | 31 525           | 93 912               |
| Участие в капитале                            | 31 238               | 413                     | 30 151     | -3 266           | 27 298           | 58 536               |
| Банковский сектор                             | 652                  | 56                      | 178        | 15               | 249              | 901                  |
| Сектор нефинансовых предприятий               | 30 586               | 357                     | 29 973     | -3 280           | 27 049           | 57 635               |
| Долговые ценные бумаги                        | 31 149               | -2 752                  | 3 797      | 3 182            | 4 227            | 35 376               |
| Долгосрочные                                  | 30 086               | -2 454                  | 3 784      | 3 183            | 4 513            | 34 598               |
| Органы денежно-кредитного регулирования       | 0                    | 0                       | 0          | 0                | 0                | 0                    |
| Сектор государственного управления            | 27 759               | -1 458                  | 3 830      | 0                | 2 372            | 30 131               |
| Банковский сектор                             | 732                  | -214                    | 20         | -98              | -292             | 440                  |
| Сектор нефинансовых предприятий               | 1 595                | -782                    | -66        | 3 280            | 2 432            | 4 027                |
| Краткосрочные                                 | 1 063                | -298                    | 12         | 0                | -285             | 778                  |
| Сектор государственного управления            | 27                   | -31                     | 4          | 0                | -27              | 0                    |
| Банковский сектор                             | 1 036                | -266                    | 8          | 0                | -258             | 778                  |
| <b>Финансовые производные</b>                 | ...                  | -377                    | 408        | 0                | 31               | 31                   |
| Органы денежно-кредитного регулирования       | ...                  | 0                       | 0          | 0                | 0                | 0                    |
| Банковский сектор                             | ...                  | -377                    | 408        | 0                | 31               | 31                   |
| <b>Прочие инвестиции</b>                      | 113 238              | 22 653                  | 7 402      | -761             | 29 294           | 142 532              |
| Ссуды и займы                                 | 93 556               | 18 550                  | 7 258      | -15              | 25 792           | 119 349              |
| Органы денежно-кредитного регулирования       | 7 308                | -384                    | 536        | 0                | 151              | 7 459                |
| долгосрочные — кредиты МВФ                    | 6 481                | -1 902                  | 490        | 0                | -1 412           | 5 069                |
| краткосрочные                                 | 826                  | 1 517                   | 46         | 0                | 1 564            | 2 390                |
| Сектор государственного управления            | 54 804               | -3 707                  | 6 042      | 0                | 2 334            | 57 139               |
| долгосрочные                                  | 54 804               | -3 707                  | 6 042      | 0                | 2 334            | 57 139               |
| краткосрочные                                 | 0                    | 0                       | 0          | 0                | 0                | 0                    |
| Банковский сектор                             | 5 256                | 7 514                   | 193        | -16              | 7 691            | 12 946               |
| долгосрочные                                  | 2 706                | 3 536                   | 138        | 1                | 3 675            | 6 381                |
| краткосрочные                                 | 2 550                | 3 978                   | 55         | -16              | 4 016            | 6 566                |

окончание таблицы 1.9.2  
(млн. долл. США)

|  | Остаток на 1.01.2003 | Изменения в результате: |                |                  |                  | Остаток на 1.01.2004 |
|--|----------------------|-------------------------|----------------|------------------|------------------|----------------------|
|  |                      | операций                | переоценки     | прочих изменений | изменения, всего |                      |
| Сектор нефинансовых предприятий                    | 26 189               | 15 128                  | 488            | 0                | 15 616           | 41 805               |
| долгосрочные                                       | 23 691               | 13 190                  | 439            | 0                | 13 628           | 37 319               |
| краткосрочные                                      | 2 498                | 1 938                   | 50             | 0                | 1 988            | 4 486                |
| Наличная национальная валюта и депозиты            | 7 993                | 3 866                   | 246            | -304             | 3 808            | 11 801               |
| <i>Наличная национальная валюта</i>                | 199                  | 97                      | 19             | 0                | 117              | 316                  |
| Органы денежно-кредитного регулирования            | 199                  | 97                      | 19             | 0                | 117              | 316                  |
| <i>Долгосрочные депозиты</i>                       | 818                  | 526                     | 18             | -11              | 534              | 1 352                |
| Банковский сектор                                  | 818                  | 526                     | 18             | -11              | 534              | 1 352                |
| <i>Текущие счета и краткосрочные депозиты</i>      | 6 976                | 3 242                   | 208            | -294             | 3 157            | 10 133               |
| Органы денежно-кредитного регулирования            | 24                   | 22                      | 3              | -17              | 8                | 32                   |
| Сектор государственного управления                 | 1 787                | 9                       | 25             | -3               | 32               | 1 818                |
| Банковский сектор                                  | 5 166                | 3 211                   | 180            | -274             | 3 117            | 8 283                |
| Просроченная задолженность                         | 10 890               | -7                      | -95            | -366             | -468             | 10 422               |
| Органы денежно-кредитного регулирования            | 0                    | 0                       | 0              | 0                | 0                | 0                    |
| Сектор государственного управления                 | 10 515               | -3                      | -95            | 0                | -98              | 10 417               |
| Банковский сектор                                  | 375                  | -4                      | 0              | -366             | -370             | 5                    |
| Прочие обязательства                               | 798                  | 245                     | -7             | -75              | 162              | 960                  |
| Органы денежно-кредитного регулирования            | 0                    | 0                       | 0              | 0                | 0                | 0                    |
| долгосрочные                                       | 0                    | 0                       | 0              | 0                | 0                | 0                    |
| краткосрочные                                      | 0                    | 0                       | 0              | 0                | 0                | 0                    |
| Сектор государственного управления                 | 9                    | 2                       | 1              | 0                | 3                | 12                   |
| краткосрочные                                      | 9                    | 2                       | 1              | 0                | 3                | 12                   |
| Банковский сектор                                  | 711                  | 300                     | -8             | -65              | 227              | 938                  |
| долгосрочные                                       | 77                   | -24                     | 14             | 0                | -11              | 67                   |
| краткосрочные                                      | 634                  | 325                     | -22            | -65              | 237              | 871                  |
| Сектор нефинансовых предприятий                    | 78                   | -58                     | 0              | -10              | -68              | 11                   |
| краткосрочные                                      | 78                   | -58                     | 0              | -10              | -68              | 11                   |
| <b>Чистая международная инвестиционная позиция</b> | <b>26 542</b>        | <b>26 195</b>           | <b>-45 651</b> | <b>-15 203</b>   | <b>-34 659</b>   | <b>-8 118</b>        |

Таблица 1.10

Международная инвестиционная позиция банковского сектора Российской Федерации<sup>1</sup>

(млн. долл. США)

|   | Остаток на 1.01.2004 | Изменения в результате: |            |                  | Остаток на 1.10.2004 |                  |
|---|----------------------|-------------------------|------------|------------------|----------------------|------------------|
|   |                      | операций                | переоценки | прочих изменений |                      | изменения, всего |
| <b>Активы</b>                                 | 21 491               | 6 407                   | 235        | -146             | 6 496                | 27 988           |
| <b>Прямые инвестиции за границу</b>           | 670                  | 28                      | -22        | -24              | -18                  | 652              |
| Участие в капитале и реинвестированные доходы | 452                  | 40                      | -25        | 0                | 15                   | 468              |
| Прочий капитал                                | 218                  | -12                     | 3          | -24              | -33                  | 185              |
| <b>Портфельные инвестиции</b>                 | 1 806                | 1 373                   | -262       | 17               | 1 128                | 2 934            |
| Участие в капитале                            | 24                   | 4                       | 1          | 0                | 5                    | 28               |
| Долговые ценные бумаги                        | 1 782                | 1 369                   | -263       | 17               | 1 123                | 2 905            |
| долгосрочные                                  | 1 531                | 1 110                   | -265       | -138             | 707                  | 2 238            |
| краткосрочные                                 | 251                  | 259                     | 3          | 154              | 417                  | 667              |
| <b>Финансовые производные</b>                 | 55                   | -440                    | 437        | 0                | -3                   | 52               |
| <b>Прочие инвестиции</b>                      | 18 961               | 5 445                   | 82         | -139             | 5 389                | 24 349           |
| Наличная иностранная валюта и депозиты        | 12 343               | 4 159                   | 24         | -117             | 4 065                | 16 408           |
| Наличная иностранная валюта в кассе           | 1 898                | -215                    | -9         | -13              | -237                 | 1 661            |
| Текущие счета и депозиты                      | 10 445               | 4 374                   | 32         | -104             | 4 302                | 14 748           |
| долгосрочные                                  | 164                  | -2                      | 1          | 0                | -1                   | 163              |
| краткосрочные                                 | 10 282               | 4 377                   | 31         | -104             | 4 303                | 14 585           |
| <b>Суды и займы</b>                           | 5 269                | 2 044                   | 48         | -23              | 2 069                | 7 338            |
| долгосрочные                                  | 2 339                | 242                     | 1          | -10              | 233                  | 2 572            |
| краткосрочные                                 | 2 930                | 1 802                   | 47         | -13              | 1 836                | 4 766            |
| Просроченная задолженность                    | 177                  | -13                     | 0          | -24              | -37                  | 139              |
| <b>Прочие активы</b>                          | 1 172                | -744                    | 10         | 26               | -708                 | 464              |
| долгосрочные                                  | 14                   | 6                       | 0          | 0                | 6                    | 20               |
| краткосрочные                                 | 1 158                | -750                    | 10         | 25               | -714                 | 444              |



окончание таблицы 1.10  
(млн. долл. США)

|  | Остаток на<br>1.01.2004 | Изменения в результате: |            |                  |                  | Остаток на<br>1.10.2004 |
|--|-------------------------|-------------------------|------------|------------------|------------------|-------------------------|
|  |                         | операций                | переоценки | прочих изменений | изменения, всего |                         |
| <b>Обязательства</b>                               | 27 514                  | 817                     | 1 324      | -167             | 1 975            | 29 489                  |
| <b>Прямые инвестиции в Россию</b>                  | 1 839                   | 433                     | 299        | 12               | 744              | 2 583                   |
| Участие в капитале и реинвестированные доходы      | 1 744                   | 387                     | 299        | 32               | 718              | 2 461                   |
| Прочий капитал                                     | 96                      | 46                      | 0          | -20              | 26               | 122                     |
| <b>Портфельные инвестиции</b>                      | 2 119                   | 317                     | 477        | -22              | 772              | 2 891                   |
| Участие в капитале                                 | 901                     | 129                     | 491        | -7               | 613              | 1 513                   |
| Долговые ценные бумаги                             | 1 218                   | 187                     | -14        | -14              | 159              | 1 377                   |
| долгосрочные                                       | 440                     | 156                     | -2         | -5               | 149              | 589                     |
| краткосрочные                                      | 778                     | 31                      | -12        | -9               | 10               | 788                     |
| <b>Финансовые производные</b>                      | 31                      | -628                    | 626        | 0                | -2               | 29                      |
| <b>Прочие инвестиции</b>                           | 23 525                  | 696                     | -78        | -158             | 460              | 23 985                  |
| Текущие счета и депозиты                           | 9 635                   | -2 202                  | 47         | -38              | -2 193           | 7 442                   |
| долгосрочные                                       | 1 352                   | 13                      | 14         | -3               | 24               | 1 376                   |
| краткосрочные                                      | 8 283                   | -2 215                  | 33         | -35              | -2 217           | 6 066                   |
| Ссуды и займы                                      | 12 946                  | 2 567                   | -151       | -136             | 2 281            | 15 227                  |
| долгосрочные                                       | 6 381                   | 3 242                   | -9         | -88              | 3 146            | 9 526                   |
| краткосрочные                                      | 6 566                   | -675                    | -142       | -48              | -865             | 5 701                   |
| Просроченная задолженность                         | 5                       | 2                       | 0          | 0                | 2                | 7                       |
| <b>Прочие обязательства</b>                        | 938                     | 329                     | 26         | 16               | 371              | 1 309                   |
| долгосрочные                                       | 67                      | 39                      | -1         | 15               | 53               | 120                     |
| краткосрочные                                      | 871                     | 290                     | 27         | 1                | 318              | 1 189                   |
| <b>Чистая международная инвестиционная позиция</b> | -6 023                  | 5 589                   | -1 089     | 21               | 4 522            | -1 501                  |

<sup>1</sup> Данные по состоянию на 1.04.2004 и 1.07.2004 размещены в представительстве Банка России в сети Интернет по адресу: [http://www.cbr.ru/dp/iip\\_00.htm](http://www.cbr.ru/dp/iip_00.htm).

Таблица 1.11

### Внешняя торговля Российской Федерации (по методологии платежного баланса)

|                 | Экспорт (ФОБ) |  |                                      |  |                       |  | Импорт (ФОБ) |  |  |   |                       |       | Сальдо торгового баланса |        |        |  |
|-----------------|---------------|--|--------------------------------------|--|-----------------------|--|--------------|--|--|---|-----------------------|-------|--------------------------|--------|--------|--|
|                 | всего         | в % к<br>соответст-<br>ующему<br>периоду<br>прошлого<br>года | в том числе:                         |  |                       | в % к<br>соответст-<br>ующему<br>периоду<br>прошлого<br>года | всего        | в % к<br>соответст-<br>ующему<br>периоду<br>прошлого<br>года | в том числе:   |   |                       | всего | в том числе:             |        |        |  |
|                 |               |  | со странами<br>дальнего<br>зарубежья | в % к<br>соответст-<br>ующему<br>периоду<br>прошлого<br>года | со<br>странами<br>СНГ |  |              |  | в % к<br>соответст-<br>ующему<br>периоду<br>прошлого<br>года | со<br>странами<br>дальнего<br>зарубежья | со<br>странами<br>СНГ |       |                          |        |        |  |
| 1994 г.         | 67 379        | —  | 51 664                               | —  | 15 715                | —  | 50 452       | —  | 36 455   | —                                       | 13 997                | —     | 16 927                   | 15 209 | 1 718  |  |
| 1995 г.         | 82 419        | 122,3  | 65 446                               | 126,7  | 16 973                | 108,0  | 62 603       | 124,1  | 44 259   | 121,4                                   | 18 344                | 131,1 | 19 816                   | 21 187 | -1 371 |  |
| 1996 г.         | 89 685        | 108,8  | 71 119                               | 108,7  | 18 566                | 109,4  | 68 092       | 108,8  | 47 274   | 106,8                                   | 20 819                | 113,5 | 21 592                   | 23 845 | -2 253 |  |
| 1997 г.         | 86 895        | 96,9   | 67 819                               | 95,4   | 19 076                | 102,7  | 71 983       | 105,7  | 53 394   | 112,9                                   | 18 588                | 89,3  | 14 913                   | 14 425 | 488    |  |
| 1998 г.         | 74 444        | 85,7   | 58 651                               | 86,5   | 15 793                | 82,8   | 58 015       | 80,6   | 43 714   | 81,9                                    | 14 302                | 76,9  | 16 429                   | 14 937 | 1 492  |  |
| 1999 г.         | 75 551        | 101,5  | 63 556                               | 108,4  | 11 995                | 76,0   | 39 537       | 68,1   | 29 158   | 66,7                                    | 10 379                | 72,6  | 36 014                   | 34 398 | 1 616  |  |
| 2000 г.         | 105 033       | 139,0  | 90 783                               | 142,8  | 14 250                | 118,8  | 44 862       | 113,5  | 31 434   | 107,8                                   | 13 428                | 129,4 | 60 172                   | 59 349 | 822    |  |
| 2001 г.         | 101 884       | 97,0   | 86 614                               | 95,4   | 15 270                | 107,2  | 53 764       | 119,8  | 40 723   | 129,6                                   | 13 041                | 97,1  | 48 121                   | 45 891 | 2 229  |  |
| 2002 г.         | 107 301       | 105,3  | 90 926                               | 105,0  | 16 375                | 107,2  | 60 966       | 113,4  | 48 815   | 119,9                                   | 12 151                | 93,2  | 46 335                   | 42 111 | 4 225  |  |
| 2003 г.         | 135 929       | 126,7  | 114 572                              | 126,0  | 21 357                | 130,4  | 76 070       | 124,8  | 60 993   | 124,9                                   | 15 077                | 124,1 | 59 860                   | 53 579 | 6 280  |  |
| <b>2004 год</b> |               |  |                                      |  |                       |  |              |  |  |   |                       |       |                          |        |        |  |
| I квартал       | 37 289        | 120,0  | 31 328                               | 118,2  | 5 961                 | 130,1  | 19 632       | 122,8  | 15 743   | 121,8                                   | 3 889                 | 127,3 | 17 656                   | 15 585 | 2 072  |  |
| II квартал      | 43 188        | 136,0  | 36 213                               | 135,3  | 6 975                 | 140,2  | 22 725       | 124,9  | 17 729   | 120,3                                   | 4 996                 | 144,3 | 20 463                   | 18 484 | 1 979  |  |
| III квартал     | 48 659        | 139,2  | 40 507                               | 137,8  | 8 152                 | 147,1  | 24 678       | 126,1  | 19 499   | 125,5                                   | 5 179                 | 128,2 | 23 982                   | 21 008 | 2 973  |  |
| январь          | 11 254        | 116,9  | 9 499                                | 114,9  | 1 755                 | 129,0  | 5 465        | 115,5  | 4 360  | 115,3                                   | 1 105                 | 116,1 | 5 789                    | 5 139  | 650    |  |
| февраль         | 12 079        | 122,5  | 10 164                               | 121,8  | 1 915                 | 126,2  | 6 478        | 124,3  | 5 199  | 123,1                                   | 1 279                 | 129,6 | 5 601                    | 4 965  | 636    |  |
| март            | 13 956        | 120,4  | 11 665                               | 118,0  | 2 291                 | 134,4  | 7 689        | 127,4  | 6 184  | 125,7                                   | 1 505                 | 134,9 | 6 267                    | 5 481  | 786    |  |
| апрель          | 14 712        | 144,6  | 12 457                               | 148,2  | 2 255                 | 127,8  | 7 634        | 123,0  | 5 970  | 118,6                                   | 1 664                 | 142,2 | 7 078                    | 6 487  | 591    |  |
| май             | 13 615        | 130,3  | 11 462                               | 128,3  | 2 153                 | 142,1  | 7 273        | 122,9  | 5 659  | 117,0                                   | 1 614                 | 149,3 | 6 342                    | 5 803  | 539    |  |
| июнь            | 14 862        | 133,6  | 12 295                               | 130,4  | 2 567                 | 151,4  | 7 818        | 128,6  | 6 100  | 125,4                                   | 1 718                 | 141,7 | 7 044                    | 6 195  | 849    |  |
| июль            | 15 439        | 135,4  | 12 822                               | 134,0  | 2 617                 | 142,8  | 8 265        | 123,1  | 6 489  | 122,1                                   | 1 776                 | 126,9 | 7 174                    | 6 333  | 841    |  |
| август          | 16 759        | 139,8  | 13 986                               | 137,9  | 2 773                 | 150,1  | 8 226        | 129,2  | 6 506  | 129,1                                   | 1 720                 | 129,4 | 8 533                    | 7 480  | 1 053  |  |
| сентябрь        | 16 461        | 142,5  | 13 699                               | 141,4  | 2 762                 | 148,2  | 8 186        | 126,2  | 6 504  | 125,6                                   | 1 682                 | 128,2 | 8 275                    | 7 195  | 1 080  |  |
| октябрь         | 16 726        | 132,3  | 14 027                               | 132,5  | 2 699                 | 131,1  | 8 477        | 120,7  | 6 701  | 120,3                                   | 1 776                 | 122,3 | 8 249                    | 7 326  | 923    |  |
| ноябрь          | 17 770        | 154,0  | 14 853                               | 154,3  | 2 917                 | 152,5  | 9 022        | 133,0  | 7 215  | 134,0                                   | 1 807                 | 128,9 | 8 748                    | 7 638  | 1 110  |  |

(млн. долл. США)

Таблица 1.12

**Международные резервные активы Российской Федерации**

(млн. долл. США)

|                 | Международные резервные активы | В том числе:                          |     |                         |        |                         |
|-----------------|--------------------------------|---------------------------------------|-----|-------------------------|--------|-------------------------|
|                 |                                | резервные активы в иностранной валюте | СДР | резервная позиция в МВФ | золото | другие резервные активы |
| <b>2004 год</b> |                                |                                       |     |                         |        |                         |
| 1.01            | 76 938                         | 63 134                                | 1   | 2                       | 3 763  | 10 038                  |
| 1.02            | 83 990                         | 66 364                                | 0   | 2                       | 3 763  | 13 860                  |
| 1.03            | 86 318                         | 68 987                                | 1   | 2                       | 3 760  | 13 568                  |
| 1.04            | 83 398                         | 68 723                                | 1   | 2                       | 3 760  | 10 913                  |
| 1.05            | 82 664                         | 69 211                                | 25  | 2                       | 3 760  | 9 666                   |
| 1.06            | 85 612                         | 71 225                                | 0   | 2                       | 3 763  | 10 622                  |
| 1.07            | 88 226                         | 69 460                                | 0   | 2                       | 3 763  | 15 000                  |
| 1.08            | 88 610                         | 68 169                                | 30  | 2                       | 3 753  | 16 656                  |
| 1.09            | 88 702                         | 66 976                                | 0   | 3                       | 3 754  | 17 969                  |
| 1.10            | 95 082                         | 75 127                                | 0   | 3                       | 3 754  | 16 199                  |
| 1.11            | 107 338                        | 86 668                                | 1   | 3                       | 3 730  | 16 935                  |
| 1.12            | 117 434                        | 96 832                                | 1   | 3                       | 3 731  | 16 867                  |
| <b>2005 год</b> |                                |                                       |     |                         |        |                         |
| 1.01            | 124 541                        | 103 742                               | 1   | 3                       | 3 732  | 17 063                  |

Таблица 1.13

**Оценка предстоящих изменений<sup>1</sup> международных резервов  
и другой ликвидности в иностранной валюте  
органов денежно-кредитного регулирования Российской Федерации**

**I. Международные резервные активы и другая ликвидность  
в иностранной валюте**

(млн. долл. США)

|  | 1.01.2005 |
|--|-----------|
| 1. Международные резервные активы  | 124 541,2 |
| 1.1. Международные резервные активы в иностранной валюте                                   | 103 741,7 |
| ценные бумаги  | 61 107,0  |
| из них: эмитентов, имеющих головное отделение в России, но расположенных за границей       | —         |
| наличная валюта и депозиты <sup>2</sup>  | 42 634,7  |
| в других национальных центральных банках, БМР и МВФ  | 206,6     |
| в банках, имеющих головное отделение в России  | —         |
| из них: расположенных за границей  | —         |
| в банках, имеющих головное отделение за пределами России                                   | 42 428,2  |
| из них: расположенных в России   | —         |
| 1.2. Резервная позиция в МВФ   | 2,8       |
| 1.3. СДР   | 0,9       |
| 1.4. Монетарное золото (учтено по цене 300 долларов США за тройскую унцию)                 | 3 732,4   |
| в миллионах чистых тройских унций  | 12,4      |
| 1.5. Другие международные резервные активы   | 17 063,4  |
| производные финансовые инструменты   | —         |
| ссуды, предоставленные небанковским учреждениям — нерезидентам                             | —         |
| прочее <sup>3</sup>  | 17 063,4  |
| 2. Другая ликвидность в иностранной валюте, не включаемая в международные резервные активы | 1 483,9   |
| 2.1. Ценные бумаги   | —         |
| 2.2. Депозиты  | 1 483,9   |
| 2.3. Ссуды   | —         |
| 2.4. Производные финансовые инструменты  | —         |
| 2.5. Золото  | —         |
| 2.6. Прочее  | —         |

<sup>1</sup> Изменения, связанные с имеющимися договорными обязательствами.

<sup>2</sup> Включаются депозиты, выраженные в массе золота.

<sup>3</sup> Средства в форме обратных РЕПО, учитываемые в международных резервных активах.

продолжение таблицы 1.13

## II. Предопределенные изменения международных резервов и другой ликвидности в иностранной валюте

(млн. долл. США)

|   | Всего     | Разбивка по срокам погашения<br>(остаточный срок до погашения) |                      |                           |
|---|-----------|--|----------------------|---------------------------|
|   |           | до<br>1 месяца   | от 1 до<br>3 месяцев | от 3 месяцев<br>до 1 года |
| 1. Ссуды, ценные бумаги и депозиты в иностранной валюте   | -14 309,9 | -602,6   | -4 294,4             | -9 412,8                  |
| отток (-), основная сумма   | -9 436,9  | -288,4   | -2 516,1             | -6 632,4                  |
| отток (-), проценты   | -5 287,9  | -339,6   | -1 842,9             | -3 105,4                  |
| приток (+), основная сумма  | 303,5     | 18,8   | 46,2                 | 238,5                     |
| приток (+), проценты  | 111,4     | 6,5  | 18,4                 | 86,5                      |
| 2. Короткие и длинные позиции по форвардам и фьючерсам в иностранных валютах по отношению к национальной валюте (включая форвардную составляющую свопов в иностранной валюте) |           |  |                      |                           |
| короткие позиции (-)  | -         | -  | -                    | -                         |
| длинные позиции (+)   | -         | -  | -                    | -                         |
| 3. Прочее   | -         | -  | -                    | -                         |
| отток, связанный с РЕПО (-)   | -         | -  | -                    | -                         |
| приток, связанный с обратными РЕПО (+)  | -         | -  | -                    | -                         |
| коммерческий кредит (-)   | -         | -  | -                    | -                         |
| коммерческий кредит (+)   | -         | -  | -                    | -                         |
| прочая кредиторская задолженность (-)   | -         | -  | -                    | -                         |
| прочая дебиторская задолженность (+)  | -         | -  | -                    | -                         |

продолжение таблицы 1.13

### III. Условные изменения международных резервов и другой ликвидности в иностранной валюте

(млн. долл. США)

|  | Всего | Разбивка по срокам погашения (остаточный срок до погашения) |                   |                        |
|--|-------|---|-------------------|------------------------|
|  |       | до 1 месяца   | от 1 до 3 месяцев | от 3 месяцев до 1 года |
| 1. Условные обязательства в иностранной валюте   | —     | —   | —                 | —                      |
| гарантии с залоговым обеспечением по долговым обязательствам со сроком погашения, наступающим в течение 1 года             | —     | —   | —                 | —                      |
| другие условные обязательства  | —     | —   | —                 | —                      |
| 2. Ценные бумаги в иностранной валюте, выпущенные со встроенными опционами (облигации с возможностью досрочного погашения) | —     | —   | —                 | —                      |
| 3. Неиспользованные кредитные линии в иностранной валюте   | —     | —   | —                 | —                      |
| 3.1. Полученные  | —     | —   | —                 | —                      |
| от других национальных органов денежно-кредитного регулирования, БМР, МВФ и других международных организаций               | —     | —   | —                 | —                      |
| другие национальные органы денежно-кредитного регулирования (+)  | —     | —   | —                 | —                      |
| БМР (+)  | —     | —   | —                 | —                      |
| МВФ (+)  | —     | —   | —                 | —                      |
| от банков и других финансовых учреждений, имеющих головное отделение в России (+)  | —     | —   | —                 | —                      |
| от банков и других финансовых учреждений, имеющих головное отделение за пределами России (+)                               | —     | —   | —                 | —                      |
| 3.2. Предоставленные   | —     | —   | —                 | —                      |
| другим национальным органам денежно-кредитного регулирования, БМР, МВФ и другим международным организациям                 | —     | —   | —                 | —                      |
| другие национальные органы денежно-кредитного регулирования (—)  | —     | —   | —                 | —                      |
| БМР (—)  | —     | —   | —                 | —                      |
| МВФ (—)  | —     | —   | —                 | —                      |
| банкам и другим финансовым учреждениям, имеющим головное отделение в России (—)  | —     | —   | —                 | —                      |
| банкам и другим финансовым учреждениям, имеющим головное отделение за пределами России (—)                                 | —     | —   | —                 | —                      |
| 4. Короткие и длинные позиции по опционам в иностранных валютах по отношению к национальной валюте                         | —     | —   | —                 | —                      |
| короткие позиции   | —     | —   | —                 | —                      |
| приобретенные опционы "пут"  | —     | —   | —                 | —                      |
| проданные опционы "колл"   | —     | —   | —                 | —                      |
| длинные позиции  | —     | —   | —                 | —                      |
| приобретенные опционы "колл"   | —     | —   | —                 | —                      |
| проданные опционы "пут"  | —     | —   | —                 | —                      |
| СПРАВОЧНАЯ ИНФОРМАЦИЯ. Опционы "в деньгах"   |       |   |                   |                        |
| при текущем обменном курсе   |       |   |                   |                        |
| короткая позиция (—)   | —     | —   | —                 | —                      |
| длинная позиция (+)  | —     | —   | —                 | —                      |
| +5% (снижение курса на 5%)   |       |   |                   |                        |
| короткая позиция (—)   | —     | —   | —                 | —                      |
| длинная позиция (+)  | —     | —   | —                 | —                      |
| —5% (повышение курса на 5%)  |       |   |                   |                        |
| короткая позиция (—)   | —     | —   | —                 | —                      |
| длинная позиция (+)  | —     | —   | —                 | —                      |
| +10% (снижение курса на 10%)   |       |   |                   |                        |
| короткая позиция (—)   | —     | —   | —                 | —                      |
| длинная позиция (+)  | —     | —   | —                 | —                      |
| —10% (повышение курса на 10%)  |       |   |                   |                        |
| короткая позиция (—)   | —     | —   | —                 | —                      |
| длинная позиция (+)  | —     | —   | —                 | —                      |
| прочее   | —     | —   | —                 | —                      |

окончание таблицы 1.13

### IV. Справочные статьи

(млн. долл. США)

|   | 1.01.2005 |
|---|-----------|
| 1. Данные, предоставляемые со стандартной периодичностью и в стандартные сроки:   |           |
| 1.1. Краткосрочные долговые обязательства в национальной валюте, индексированные по обменному курсу   | —         |
| 1.2. Финансовые инструменты, выраженные в иностранной валюте, расчеты по которым производятся в иной форме (например, в национальной валюте)                              | —         |
| форварды без поставки базового актива   | —         |
| короткие позиции  | —         |
| длинные позиции   | —         |
| другие инструменты  | —         |
| 1.3. Активы в залоге  | —         |
| включаемые в резервные активы   | —         |
| включаемые в другие активы в иностранной валюте   | —         |
| 1.4. Ценные бумаги, предоставленные в ссуду и задействованные в соглашениях РЕПО  | 13 191,6  |
| предоставленные в ссуду или проданные по соглашениям РЕПО и включенные в раздел I   | —         |
| предоставленные в ссуду или проданные по соглашениям РЕПО, но не включенные в раздел I  | —3 923,4  |
| взятые в ссуду или приобретенные и включенные в раздел I  | —         |
| взятые в ссуду или приобретенные, но не включенные в раздел I <sup>1</sup>  | 17 115,0  |
| 1.5. Активы в форме производных финансовых инструментов (чистая стоимость в текущих рыночных ценах)   | —         |
| форварды  | —         |
| фьючерсы  | —         |
| свопы   | —         |
| опционы   | —         |
| другие  | —         |
| 1.6. Производные инструменты (форвардные, фьючерсные или опционные контракты) с остаточным сроком до погашения свыше одного года, по которым требуются гарантийные взносы |           |
| короткие и длинные позиции по форвардам и фьючерсам в иностранных валютах по отношению к национальной валюте (включая форвардную составляющую валютных свопов)            |           |
| короткие позиции (—)  | —         |
| длинные позиции (+)   | —         |
| короткие и длинные позиции по опционам в иностранных валютах по отношению к национальной валюте   |           |
| короткие позиции  | —         |
| приобретенные опционы “пут”   | —         |
| проданные опционы “колл”  | —         |
| длинные позиции   | —         |
| приобретенные опционы “колл”  | —         |
| проданные опционы “пут”   | —         |
| 2. Данные, раскрываемые с меньшей периодичностью <sup>2</sup> :   |           |
| валютная структура резервов (по группам валют)  | 124 541,2 |
| валюта, входящие в корзину СДР <sup>3</sup>   | 124 538,3 |
| валюта, не входящие в корзину СДР   | 2,9       |
| по отдельным валютам (факультативно)  | —         |

<sup>1</sup> Номинал ценных бумаг, участвующих в сделках обратного РЕПО.

<sup>2</sup> Данные представляются на конец квартала.

<sup>3</sup> Дополнительно учтены золото, остатки по счету СДР и резервная позиция в МВФ.

Таблица 1.14

## Аналитические группировки счетов органов денежно-кредитного регулирования

(млн. руб.)

|                 | Иностранные активы | Требования к органам государственного управления | Требования к нефинансовым государственным организациям | Требования к нефинансовым частным организациям и населению | Требования к кредитным организациям | Резервные деньги | В том числе деньги вне банков | Срочные депозиты и депозиты в иностранной валюте | Иностранные пассивы | Депозиты органов государственного управления | В том числе депозиты органов государственного управления субъектов РФ и органов местного самоуправления | Счета капитала | Прочие (сальдо) |
|-----------------|--------------------|--|--|--|-------------------------------------|------------------|-------------------------------|--|---------------------|--|---|----------------|-----------------|
| 1.01.1996       | 95 889,2           | 138 578,8  | 85,5   | 237,3  | 17 450,3                            | 129 601,1        | 80 814,8                      | 16,9   | 46 030,4            | 24 898,3                                     | 2 116,7   | 27 529,7       | 24 164,6        |
| 1.01.1997       | 102 861,4          | 187 365,0  | 67,4   | 812,8  | 11 377,6                            | 164 929,8        | 103 795,1                     | 23,2   | 71 272,5            | 15 062,1                                     | 2 067,5   | 54 179,0       | -2 982,4        |
| 1.01.1998       | 123 342,8          | 226 047,7  | 45,8   | 280,6  | 11 119,4                            | 210 450,1        | 130 474,2                     | 240,2  | 79 742,3            | 21 313,6                                     | 3 563,9   | 69 552,2       | -20 462,1       |
| 1.01.1999       | 292 420,9          | 525 373,3  | 149,5  | 412,1  | 76 437,7                            | 269 665,4        | 187 678,6                     | 1 827,6  | 401 550,6           | 41 863,8                                     | 2 863,1   | 118 112,9      | 61 773,2        |
| 1.01.2000       | 390 590,5          | 572 029,5  | 113,8  | 315,9  | 202 943,5                           | 446 432,0        | 266 146,0                     | 1 574,9  | 424 200,5           | 75 870,4                                     | 10 514,8  | 151 843,8      | 66 071,6        |
| 1.01.2001       | 849 007,9          | 504 701,6  | 102,6  | 264,3  | 206 501,2                           | 746 253,5        | 418 871,8                     | 7,5  | 331 055,2           | 240 487,7                                    | 29 510,7  | 166 047,5      | 76 726,3        |
| 1.01.2002       | 1 175 689,0        | 488 101,2  | 79,9   | 168,5  | 250 186,9                           | 963 137,9        | 583 838,3                     | 1,7  | 287 413,6           | 294 913,4                                    | 27 728,6  | 242 311,9      | 126 447,0       |
| 1.01.2003       | 1 615 677,6        | 551 545,8  | 58,0   | 2 181,0  | 223 990,1                           | 1 263 728,4      | 763 245,6                     | 29,2   | 233 030,1           | 357 877,8                                    | 33 992,6  | 364 731,4      | 174 055,5       |
| <b>2003 год</b> |                    |  |  |  |                                     |                  |                               |  |                     |  |   |                |                 |
| 1.12            | 2 169 843,3        | 490 125,8  | 55,9   | 2 145,6  | 203 652,8                           | 1 584 567,5      | 1 002 100,1                   | 3,1  | 238 232,9           | 570 925,7                                    | 88 796,8  | 364 296,1      | 107 798,1       |
| <b>2004 год</b> |                    |  |  |  |                                     |                  |                               |  |                     |  |   |                |                 |
| 1.01            | 2 391 096,6        | 477 639,3  | 55,3   | 2 263,9  | 198 742,2                           | 1 947 712,8      | 1 147 038,8                   | 4,6  | 220 638,6           | 446 000,8                                    | 43 804,8  | 298 233,8      | 157 206,7       |
| 1.02            | 2 544 808,6        | 460 233,6  | 53,8   | 2 198,7  | 191 784,0                           | 2 011 547,5      | 1 130 613,3                   | 5,4  | 236 212,4           | 571 919,8                                    | 63 216,9  | 290 781,8      | 88 611,8        |
| 1.03            | 2 600 471,1        | 456 639,2  | 53,8   | 2 159,4  | 191 984,1                           | 2 053 561,6      | 1 164 116,1                   | 4,6  | 222 213,6           | 578 930,9                                    | 63 927,5  | 290 775,6      | 105 821,3       |
| 1.04            | 2 526 400,6        | 461 905,8  | 53,8   | 2 131,4  | 208 784,6                           | 1 976 951,1      | 1 165 498,5                   | 3,9  | 230 952,8           | 597 262,5                                    | 77 894,8  | 290 745,3      | 103 360,7       |
| 1.05            | 2 569 244,6        | 450 943,7  | 53,8   | 2 118,8  | 210 192,7                           | 1 933 145,6      | 1 230 110,6                   | 4,5  | 227 193,1           | 666 700,4                                    | 125 917,3   | 298 632,6      | 106 877,4       |
| 1.06            | 2 646 900,4        | 451 459,4  | 49,7   | 2 110,5  | 232 639,4                           | 1 911 032,2      | 1 220 500,5                   | 4,2  | 232 060,9           | 748 921,1                                    | 125 325,9   | 298 075,2      | 143 065,8       |
| 1.07            | 2 739 562,4        | 445 642,9  | 49,7   | 2 121,8  | 219 863,8                           | 1 959 537,5      | 1 276 132,0                   | 5,6  | 235 698,5           | 799 740,1                                    | 100 796,1   | 298 047,0      | 114 211,9       |
| 1.08            | 2 748 892,5        | 438 122,8  | 39,2   | 2 119,2  | 234 119,4                           | 1 888 926,9      | 1 315 025,1                   | 5,9  | 227 302,8           | 895 623,5                                    | 127 625,1   | 298 011,7      | 113 422,3       |
| 1.09            | 2 769 873,6        | 437 481,1  | 39,1   | 2 118,3  | 242 691,5                           | 1 869 960,0      | 1 290 619,7                   | 4,2  | 232 287,9           | 924 283,7                                    | 137 310,6   | 297 995,4      | 127 672,6       |
| 1.10            | 2 917 938,7        | 433 174,3  | 39,1   | 2 117,2  | 187 436,4                           | 1 877 269,9      | 1 293 659,5                   | 4,6  | 192 444,1           | 1 006 791,2                                  | 124 763,0   | 297 941,7      | 166 254,3       |
| 1.11            | 3 244 504,2        | 431 569,9  | 39,1   | 2 125,3  | 181 734,7                           | 1 990 983,2      | 1 310 313,5                   | 4,7  | 209 371,6           | 1 222 268,9                                  | 143 097,1   | 297 904,2      | 139 440,7       |
| 1.12            | 3 472 576,2        | 418 833,4  | 39,1   | 2 142,6  | 178 236,3                           | 2 138 685,5      | 1 332 672,3                   | 6,1  | 210 296,6           | 1 337 052,4                                  | 170 067,3   | 297 825,1      | 87 961,7        |



Таблица 1.15

Аналитические группировки счетов кредитных организаций

(млн. руб.)

| 1               | 2         | 3         | 4         | 5         | 6         | 7           | 8        |
|-----------------|-----------|-----------|-----------|-----------|-----------|-------------|----------|
|                 |           |           |           |           |           |             |          |
| 1.01.1996       | 36 712,3  | 46 149,4  | 62 638,5  | 721,7     | 62 460,4  | 133 786,8   | 525,0    |
| 1.01.1997       | 48 301,0  | 72 874,8  | 150 945,0 | 2 796,0   | 80 211,0  | 166 517,0   | 242,0    |
| 1.01.1998       | 74 980,8  | 74 581,9  | 194 898,3 | 18 699,0  | 51 687,5  | 250 135,1   | 8 076,6  |
| 1.01.1999       | 77 728,8  | 232 336,1 | 263 696,0 | 26 174,4  | 38 098,8  | 410 691,9   | 7 526,0  |
| 1.01.2000       | 168 179,9 | 385 610,9 | 445 320,9 | 22 079,9  | 52 131,5  | 631 137,7   | 13 738,2 |
| 1.01.2001       | 310 780,7 | 490 976,9 | 532 569,4 | 20 537,9  | 78 962,4  | 969 412,3   | 15 377,9 |
| 1.01.2002       | 356 771,6 | 546 925,9 | 588 702,6 | 27 612,3  | 83 238,1  | 1 473 097,0 | 23 232,0 |
| 1.01.2003       | 471 563,4 | 604 953,3 | 696 007,0 | 52 313,8  | 122 938,2 | 1 915 107,9 | 32 947,5 |
| <b>2003 год</b> |           |           |           |           |           |             |          |
| 1.12            | 539 880,3 | 649 698,4 | 751 489,9 | 93 633,1  | 146 944,4 | 2 744 391,4 | 51 704,1 |
| <b>2004 год</b> |           |           |           |           |           |             |          |
| 1.01            | 768 915,1 | 608 528,5 | 742 776,3 | 98 844,2  | 142 968,6 | 2 772 460,9 | 55 560,9 |
| 1.02            | 844 781,5 | 555 857,8 | 731 323,5 | 110 549,5 | 142 707,5 | 2 811 484,9 | 53 098,1 |
| 1.03            | 845 090,0 | 565 934,1 | 748 153,8 | 116 219,4 | 140 668,5 | 2 924 383,9 | 55 048,0 |
| 1.04            | 771 955,8 | 693 046,8 | 770 035,4 | 116 881,5 | 142 223,2 | 3 010 501,6 | 52 592,1 |
| 1.05            | 665 337,5 | 769 382,0 | 807 455,2 | 130 583,0 | 145 915,4 | 3 162 535,9 | 52 018,7 |
| 1.06            | 651 328,9 | 772 464,8 | 806 953,7 | 116 304,5 | 150 765,4 | 3 187 945,8 | 53 559,2 |
| 1.07            | 645 699,5 | 780 382,3 | 794 106,9 | 121 333,7 | 156 393,6 | 3 311 175,5 | 51 133,0 |
| 1.08            | 535 770,5 | 853 967,3 | 769 028,4 | 117 892,2 | 154 227,0 | 3 385 437,6 | 51 036,6 |
| 1.09            | 537 521,2 | 870 661,3 | 737 754,0 | 117 441,6 | 157 622,5 | 3 459 919,9 | 54 224,9 |
| 1.10            | 536 000,1 | 816 189,7 | 765 033,7 | 126 908,7 | 160 379,7 | 3 553 875,5 | 61 388,3 |
| 1.11            | 623 263,4 | 751 752,3 | 767 125,2 | 128 479,3 | 164 694,7 | 3 616 732,6 | 59 797,8 |
| 1.12            | 753 929,4 | 676 195,6 | 773 239,9 | 127 837,6 | 171 663,8 | 3 747 559,1 | 65 983,2 |

окончание таблицы 1.15  
(млн. руб.)

|                 | 9                  | 10                 | 11               | 12              | Инструменты денежного рынка | Иностранные пассивы | Депозиты государственного управления | В том числе депозиты органов государственного управления субъектов РФ и органов местного самоуправления | Обязательства перед органами денежно-кредитного регулирования | Счета капитала   | Прочие (сальдо) |
|-----------------|--------------------|--------------------|------------------|-----------------|-----------------------------|---------------------|--------------------------------------|---|---|------------------|-----------------|
| 1               | 9                  | 10                 | 11               | 12              | 13                          | 14                  | 15                                   | 16  | 17  | 18               | 19              |
| 1.01.1996       | 69 331,9           | 124 496,6          | 55 255,7         | —               | 11 858,5                    | 29 969,8            | 9 741,1                              | 4 251,9   | 8 005,1   | 56 809,9         | 32 059,4        |
| 1.01.1997       | 87 303,0           | 164 898,7          | 69 447,7         | 9 929,0         | 26 653,0                    | 58 892,5            | 12 142,0                             | 4 493,0   | 12 769,0  | 106 683,9        | 39 819,7        |
| 1.01.1998       | 163 658,5          | 160 770,1          | 80 821,9         | 17 423,0        | 31 485,2                    | 107 458,6           | 19 104,6                             | 9 597,7   | 15 430,2  | 124 003,8        | 15 026,1        |
| 1.01.1999       | 150 930,5          | 287 686,2          | 191 411,5        | 65 595,8        | 42 061,5                    | 221 511,9           | 22 723,4                             | 10 638,4  | 79 871,9  | 102 677,9        | 57 018,4        |
| 1.01.2000       | 250 927,6          | 463 999,6          | 292 023,3        | 100 848,5       | 113 088,6                   | 254 025,4           | 31 272,0                             | 16 439,4  | 206 886,6   | 166 259,6        | 108 811,1       |
| 1.01.2001       | 444 623,7          | 688 452,5          | 422 873,9        | 90 509,2        | 199 080,5                   | 284 807,6           | 58 923,0                             | 37 277,1  | 208 109,0   | 234 222,8        | 189 351,2       |
| 1.01.2002       | 586 720,0          | 944 814,2          | 523 929,1        | 77 582,3        | 263 884,6                   | 342 246,1           | 73 538,0                             | 44 874,6  | 250 918,0   | 352 140,0        | 180 123,9       |
| 1.01.2003       | 706 693,4          | 1 361 494,6        | 726 442,8        | 43 759,2        | 399 866,3                   | 409 782,7           | 67 891,8                             | 36 787,0  | 226 102,8   | 491 277,1        | 136 649,4       |
| <b>2003 год</b> | <b>854 741,1</b>   | <b>1 740 360,6</b> | <b>795 391,2</b> | <b>60 098,7</b> | <b>528 531,0</b>            | <b>611 647,2</b>    | <b>134 304,2</b>                     | <b>100 311,6</b>  | <b>205 877,2</b>  | <b>675 983,8</b> | <b>72 584,9</b> |
| <b>2004 год</b> |                    |                    |                  |                 |                             |                     |                                      |   |   |                  |                 |
| 1.01            | 1 003 197,7        | 1 780 146,2        | 748 239,9        | 30 360,2        | 545 463,6                   | 682 134,1           | 85 483,6                             | 56 057,1  | 200 868,3   | 686 650,0        | 76 906,5        |
| 1.02            | 960 537,3          | 1 819 177,0        | 729 837,0        | 52 491,2        | 526 424,8                   | 689 023,0           | 107 646,9                            | 79 429,2  | 193 612,0   | 711 342,2        | 78 998,8        |
| 1.03            | 989 220,1          | 1 895 867,5        | 755 554,9        | 59 759,1        | 522 634,9                   | 686 035,4           | 100 470,4                            | 69 691,7  | 193 581,6   | 728 619,7        | 103 089,6       |
| 1.04            | 1 040 001,1        | 1 945 767,8        | 768 299,3        | 58 051,0        | 527 664,2                   | 699 859,8           | 101 908,4                            | 72 388,5  | 210 272,1   | 736 485,7        | 120 344,9       |
| 1.05            | 988 184,6          | 2 077 964,2        | 849 084,7        | 54 263,0        | 559 123,7                   | 685 966,0           | 154 711,1                            | 117 826,8   | 211 702,5   | 737 915,2        | 132 814,3       |
| 1.06            | 1 026 775,8        | 2 079 420,1        | 839 659,7        | 62 677,7        | 530 357,6                   | 683 354,7           | 141 478,1                            | 108 780,3   | 234 533,1   | 735 950,0        | 128 470,7       |
| 1.07            | 1 110 844,1        | 2 117 952,6        | 858 492,5        | 63 490,8        | 502 821,1                   | 692 956,6           | 130 197,5                            | 98 038,8  | 221 647,4   | 814 724,2        | 84 256,5        |
| 1.08            | 1 022 402,9        | 2 171 989,4        | 912 010,5        | 60 541,0        | 506 036,3                   | 709 471,0           | 150 198,9                            | 117 597,7   | 234 868,8   | 824 538,0        | 69 421,1        |
| 1.09            | 1 038 897,8        | 2 196 203,3        | 910 281,6        | 67 233,3        | 493 273,7                   | 700 715,6           | 167 357,3                            | 135 521,7   | 243 481,6   | 852 583,8        | 57 957,4        |
| 1.10            | 1 074 254,6        | 2 221 099,0        | 910 841,8        | 69 432,8        | 480 255,8                   | 736 816,9           | 181 772,6                            | 149 936,9   | 188 198,4   | 869 104,0        | 71 933,1        |
| 1.11            | <b>1 072 761,7</b> | <b>2 289 428,7</b> | <b>931 902,2</b> | <b>68 434,8</b> | <b>470 069,7</b>            | <b>766 196,3</b>    | <b>192 800,0</b>                     | <b>162 614,4</b>  | <b>182 382,4</b>  | <b>867 107,0</b> | <b>74 185,5</b> |
| 1.12            | 1 149 900,6        | 2 332 615,7        | 926 718,9        | 75 141,9        | 500 244,5                   | 814 175,2           | 186 863,4                            | 157 246,8   | 179 890,0   | 878 005,5        | 71 734,1        |

Таблица 1.16

Денежный обзор

(млн. руб.)

|                 | Чистые иностранные активы органов денежно-кредитного регулирования и кредитных организаций | Внутренний кредит | В том числе:                                       |  |  |   | Денежная масса (по методологии денежного обзора) | В том числе:       |                    | Депозиты, доступ к которым временно ограничен | Инструменты денежного рынка | Счета капитала     | Прочие (сальдо)  |
|-----------------|--|-------------------|--|--|--|---|--|--------------------|--------------------|---|-----------------------------|--------------------|------------------|
|                 |  |                   | чистые кредиты органам государственного управления | требования к нефинансовым государственным организациям | требования к нефинансовым частным организациям и населению | требования к прочим финансовым институтам |  | Деньги             | квази-деньги       |   |                             |                    |                  |
|                 |  |                   |  |  |  |   |  |                    |                    |   |                             |                    |                  |
| 1.01.1996       | 66 038,4   | 363 672,9         | 166 577,9  | 62 545,9   | 134 024,1  | 525,0                                     | 275 780,5  | 151 267,1          | 124 513,4          | —   | 11 858,5                    | 84 339,6           | 57 732,6         |
| 1.01.1997       | 45 571,1   | 558 956,1         | 311 105,9  | 80 278,4   | 167 329,8  | 242,0                                     | 357 295,1  | 192 373,2          | 164 921,9          | 9 929,0                                       | 26 653,0                    | 160 862,9          | 49 786,7         |
| 1.01.1998       | 10 723,7   | 690 753,4         | 380 527,8  | 51 733,3   | 250 415,7  | 8 076,6                                   | 460 360,0  | 299 349,6          | 161 010,3          | 17 423,0                                      | 31 485,2                    | 193 556,0          | —1 348,0         |
| 1.01.1999       | —98 305,5  | 1 181 360,4       | 724 482,0  | 38 248,3   | 411 104,0  | 7 526,0                                   | 633 626,4  | 344 112,5          | 289 513,8          | 65 595,8                                      | 42 061,5                    | 220 790,8          | 120 980,5        |
| 1.01.2000       | 97 975,5   | 1 607 645,0       | 910 208,0  | 52 245,2   | 631 453,5  | 13 738,2                                  | 993 201,8  | 527 627,2          | 465 574,6          | 100 848,5                                     | 113 088,6                   | 318 103,4          | 180 378,2        |
| 1.01.2001       | 724 122,0  | 1 801 979,8       | 737 860,3  | 79 065,0   | 969 676,5  | 15 377,9                                  | 1 568 983,9                                      | 880 523,9          | 688 460,0          | 90 509,2                                      | 199 080,5                   | 400 270,3          | 267 257,9        |
| 1.01.2002       | 1 092 955,3  | 2 288 167,8       | 708 352,3  | 83 318,1   | 1 473 265,4  | 23 232,0                                  | 2 138 209,5                                      | 1 193 393,7        | 944 815,9          | 77 582,3                                      | 263 884,6                   | 594 451,9          | 306 994,9        |
| 1.01.2003       | 1 577 818,1  | 2 895 015,7       | 821 783,2  | 122 996,2  | 1 917 288,9  | 32 947,5                                  | 2 859 987,9                                      | 1 498 464,1        | 1 361 523,7        | 43 759,2                                      | 399 866,3                   | 856 008,5          | 313 211,9        |
| <b>2003 год</b> |  |                   |  |  |  |   |  |                    |                    |   |                             |                    |                  |
| 1.12            | 1 969 661,7  | 3 481 627,3       | 536 385,9  | 147 000,3  | 2 746 537,0  | 51 704,1                                  | 3 639 729,4                                      | 1 899 365,7        | 1 740 363,7        | 60 098,7                                      | 528 531,0                   | 1 040 279,9        | 182 650,0        |
| <b>2004 год</b> |  |                   |  |  |  |   |  |                    |                    |   |                             |                    |                  |
| 1.01            | 2 096 852,4  | 3 662 240,7       | 688 931,1  | 143 023,9  | 2 774 724,7  | 55 560,9                                  | 3 962 084,3                                      | 2 181 933,5        | 1 780 150,8        | 30 360,2                                      | 545 463,6                   | 984 883,8          | 236 301,2        |
| 1.02            | 2 175 431,0  | 3 521 533,3       | 511 990,4  | 142 761,3  | 2 813 683,5  | 53 098,1                                  | 3 946 117,8                                      | 2 126 935,4        | 1 819 182,4        | 52 491,2                                      | 526 424,8                   | 1 002 124,0        | 169 806,4        |
| 1.03            | 2 258 156,2  | 3 647 705,3       | 525 391,8  | 140 722,3  | 2 926 543,3  | 55 048,0                                  | 4 093 008,8                                      | 2 197 136,7        | 1 895 872,1        | 59 759,1                                      | 522 634,9                   | 1 019 395,3        | 211 063,3        |
| 1.04            | 2 288 634,9  | 3 740 272,4       | 532 770,4  | 142 276,9  | 3 012 633,0  | 52 592,1                                  | 4 190 324,0                                      | 2 244 552,2        | 1 945 771,7        | 58 051,0                                      | 527 664,2                   | 1 027 231,0        | 225 637,2        |
| 1.05            | 2 425 467,5  | 3 799 629,9       | 436 987,3  | 145 969,2  | 3 164 654,7  | 52 018,7                                  | 4 333 737,2                                      | 2 255 768,6        | 2 077 968,7        | 54 263,0                                      | 559 123,7                   | 1 036 547,9        | 241 425,6        |
| 1.06            | 2 503 949,6  | 3 762 444,5       | 368 013,9  | 150 815,1  | 3 190 056,3  | 53 559,2                                  | 4 365 747,3                                      | 2 286 323,0        | 2 079 424,2        | 62 677,7                                      | 530 357,6                   | 1 034 025,2        | 273 586,3        |
| 1.07            | 2 591 289,6  | 3 830 685,8       | 309 812,2  | 156 443,3  | 3 313 297,3  | 51 133,0                                  | 4 543 213,2                                      | 2 425 254,9        | 2 117 958,2        | 63 490,8                                      | 502 821,1                   | 1 112 771,2        | 199 679,1        |
| 1.08            | 2 666 086,0  | 3 754 188,5       | 161 328,9  | 154 266,1  | 3 387 556,8  | 51 036,6                                  | 4 547 941,1                                      | 2 375 945,9        | 2 171 995,2        | 60 541,0                                      | 506 036,3                   | 1 122 549,7        | 183 206,3        |
| 1.09            | 2 707 531,5  | 3 757 518,9       | 83 594,2   | 157 661,7  | 3 462 038,2  | 54 224,9                                  | 4 568 200,7                                      | 2 371 993,2        | 2 196 207,5        | 67 233,3                                      | 493 273,7                   | 1 150 579,2        | 185 763,5        |
| 1.10            | 2 804 867,4  | 3 787 444,1       | 9 644,2  | 160 418,8  | 3 555 992,8  | 61 388,3                                  | 4 637 137,8                                      | 2 416 034,2        | 2 221 103,6        | 69 432,8                                      | 480 255,8                   | 1 167 045,7        | 238 439,5        |
| 1.11            | 3 020 688,6  | 3 627 015,8       | —216 373,8   | 164 733,9  | 3 618 857,9  | 59 797,8                                  | <b>4 730 422,9</b>                               | <b>2 440 989,5</b> | <b>2 289 433,4</b> | <b>68 434,8</b>                               | <b>470 069,7</b>            | <b>1 165 011,2</b> | <b>213 765,8</b> |
| 1.12            | 3 124 300,0  | 3 655 545,1       | —331 842,6   | 171 702,9  | 3 749 701,6  | 65 983,2                                  | 4 867 633,7                                      | 2 535 011,9        | 2 332 621,7        | 75 141,9                                      | 500 244,5                   | 1 175 830,6        | 160 994,5        |

Таблица 1.17

### Денежная масса (национальное определение)

|                 | Денежная масса (M2), млрд. руб. |                      |                      |                      | Темпы прироста/снижения денежной массы, % |  |
|-----------------|---------------------------------|----------------------|----------------------|----------------------|---|--|
|                 | всего                           | в том числе:         |                      | к предыдущему месяцу | к началу года                             |  |
|                 |                                 | наличные деньги (M0) | безналичные средства |                      |   |  |
| <b>2003 год</b> |                                 |                      |                      |                      |   |  |
| 1.01            | 2 134,5                         | 763,2                | 1 371,2              | 9,5                  | —   |  |
| 1.02            | 2 042,4                         | 708,9                | 1 333,4              | -4,3                 | -4,3                                      |  |
| 1.03            | 2 125,4                         | 730,8                | 1 394,5              | 4,1                  | -0,4                                      |  |
| 1.04            | 2 226,4                         | 749,5                | 1 476,9              | 4,8                  | 4,3                                       |  |
| 1.05            | 2 330,9                         | 822,3                | 1 508,6              | 4,7                  | 9,2                                       |  |
| 1.06            | 2 453,7                         | 855,5                | 1 598,1              | 5,3                  | 15,0                                      |  |
| 1.07            | 2 626,8                         | 917,0                | 1 709,8              | 7,1                  | 23,1                                      |  |
| 1.08            | 2 647,1                         | 940,9                | 1 706,2              | 0,8                  | 24,0                                      |  |
| 1.09            | 2 704,8                         | 966,3                | 1 738,5              | 2,2                  | 26,7                                      |  |
| 1.10            | 2 752,8                         | 957,1                | 1 795,7              | 1,8                  | 29,0                                      |  |
| 1.11            | 2 761,8                         | 975,8                | 1 786,0              | 0,3                  | 29,4                                      |  |
| 1.12            | 2 843,7                         | 1 002,1              | 1 841,6              | 3,0                  | 33,2                                      |  |
| <b>2004 год</b> |                                 |                      |                      |                      |   |  |
| 1.01            | 3 212,7                         | 1 147,0              | 2 065,6              | 13,0                 | —   |  |
| 1.02            | 3 214,1                         | 1 130,6              | 2 083,5              | 0,0                  | 0,0                                       |  |
| 1.03            | 3 335,5                         | 1 164,1              | 2 171,4              | 3,8                  | 3,8                                       |  |
| 1.04            | 3 421,2                         | 1 165,5              | 2 255,7              | 2,6                  | 6,5                                       |  |
| 1.05            | 3 483,5                         | 1 230,1              | 2 253,3              | 1,8                  | 8,4                                       |  |
| 1.06            | 3 526,5                         | 1 220,5              | 2 306,0              | 1,2                  | 9,8                                       |  |
| 1.07            | 3 687,2                         | 1 276,1              | 2 411,1              | 4,6                  | 14,8                                      |  |
| 1.08            | 3 634,9                         | 1 315,0              | 2 319,9              | -1,4                 | 13,1                                      |  |
| 1.09            | 3 657,9                         | 1 290,6              | 2 367,3              | 0,6                  | 13,9                                      |  |
| 1.10            | 3 727,5                         | 1 293,7              | 2 433,8              | 1,9                  | 16,0                                      |  |
| 1.11            | 3 798,1                         | 1 310,3              | 2 487,8              | 1,9                  | 18,2                                      |  |
| 1.12            | 3 939,9                         | 1 332,7              | 2 607,2              | 3,7                  | 22,6                                      |  |
| <b>2005 год</b> |                                 |                      |                      |                      |   |  |
| 1.01            | 4 363,3                         | 1 534,8              | 2 828,5              | 10,7                 | —   |  |

Таблица 1.18

Денежная база в широком определении

(млрд. руб.)

|                 | Денежная база в широком определении | В том числе:   |  |                      |                                |  |                            |      | обязательства Банка России по обратному выкупу ценных бумаг | средства резервирования по валютным операциям, внесенные в Банк России |
|-----------------|-------------------------------------|--|--|----------------------|--------------------------------|--|----------------------------|------|---|--|
|                 |                                     | наличные деньги в обращении с учетом остатков в кассах кредитных организаций | корреспондентские счета кредитных организаций в Банке России | обязательные резервы | депозиты банков в Банке России | облигации Банка России у кредитных организаций | обязательства Банка России |      |   |  |
| <b>2003 год</b> |                                     |  |  |                      |                                |  |                            |      |   |  |
| 1.01.1995       | 61,9                                | 38,5   | 13,4   | 10,0                 | —                              | —  | —                          | —    | —   | —  |
| 1.01.1996       | 119,7                               | 83,4   | 14,1   | 21,4                 | 0,9                            | —  | —                          | —    | —   | —  |
| 1.01.1997       | 152,2                               | 108,6  | 17,8   | 25,9                 | —                              | —  | —                          | —    | —   | —  |
| 1.01.1998       | 204,9                               | 137,0  | 31,4   | 36,4                 | 0,1                            | —  | —                          | —    | —   | —  |
| 1.01.1999       | 258,2                               | 197,9  | 32,6   | 20,8                 | 4,7                            | 2,3  | —                          | —    | —   | —  |
| 1.01.2000       | 425,8                               | 288,6  | 68,9   | 64,6                 | 3,7                            | —  | —                          | —    | —   | —  |
| 1.01.2001       | 721,6                               | 446,5  | 130,1  | 124,3                | 20,7                           | —  | —                          | —    | —   | —  |
| 1.01.2002       | 928,3                               | 623,5  | 144,5  | 156,6                | 3,7                            | —  | —                          | —    | —   | —  |
| 1.01.2003       | 1 232,6                             | 813,9  | 169,7  | 201,1                | 47,4                           | —  | —                          | 0,5  | —   | —  |
| <b>2004 год</b> |                                     |  |  |                      |                                |  |                            |      |   |  |
| 1.12            | 1 540,0                             | 1 062,1  | 150,8  | 265,1                | 6,4                            | —  | —                          | 55,5 | —   | —  |
| <b>2004 год</b> |                                     |  |  |                      |                                |  |                            |      |   |  |
| 1.01            | 1 914,3                             | 1 224,7  | 304,9  | 267,4                | 87,3                           | —  | —                          | 30,1 | —   | —  |
| 1.02            | 1 971,5                             | 1 194,3  | 267,4  | 277,5                | 183,5                          | —  | —                          | 48,9 | —   | —  |
| 1.03            | 2 008,1                             | 1 233,5  | 232,6  | 280,7                | 189,8                          | —  | —                          | 71,6 | —   | —  |
| 1.04            | 1 936,6                             | 1 234,4  | 232,1  | 287,7                | 109,7                          | —  | —                          | 72,6 | —   | —  |
| 1.05            | 1 894,0                             | 1 308,9  | 184,8  | 275,7                | 49,0                           | —  | —                          | 75,7 | —   | —  |
| 1.06            | 1 869,5                             | 1 298,6  | 175,9  | 285,4                | 34,0                           | —  | —                          | 75,7 | —   | —  |
| 1.07            | 1 920,1                             | 1 351,4  | 223,1  | 251,2                | 38,4                           | —  | —                          | 56,0 | —   | —  |
| 1.08            | 1 849,2                             | 1 395,7  | 209,0  | 132,6                | 32,4                           | —  | —                          | 79,5 | —   | —  |
| 1.09            | 1 825,9                             | 1 372,9  | 214,0  | 115,1                | 33,3                           | —  | —                          | 86,6 | 4,1   | —  |
| 1.10            | 1 827,5                             | 1 373,1  | 223,4  | 116,1                | 45,4                           | —  | —                          | 68,0 | 1,4   | —  |
| 1.11            | 1 930,5                             | 1 392,8  | 239,5  | 117,4                | 86,7                           | 22,4   | —                          | 68,2 | 3,6   | —  |
| 1.12            | 2 083,3                             | 1 418,1  | 278,9  | 119,0                | 192,8                          | 26,8   | —                          | 40,3 | 7,5   | —  |
| <b>2005 год</b> |                                     |  |  |                      |                                |  |                            |      |   |  |
| 1.01            | 2 386,3                             | 1 669,9  | 486,4  | 121,7                | 91,4                           | 9,7  | —                          | 2,5  | 4,7   | —  |

Таблица 2.1

Баланс Банка России

(млн. руб.)

|  | 2003 год  |           | 2004 год  |           |           |           |           |           |           |           |           |           |           |
|--|-----------|-----------|-----------|-----------|-----------|-----------|-----------|-----------|-----------|-----------|-----------|-----------|-----------|
|  | 1.12      | 1.01      | 1.02      | 1.03      | 1.04      | 1.05      | 1.06      | 1.07      | 1.08      | 1.09      | 1.10      | 1.11      | 1.12      |
| 1. Драгоценные металлы   | 48 769    | 48 738    | 48 699    | 48 654    | 48 566    | 48 521    | 48 435    | 48 412    | 48 311    | 48 249    | 48 228    | 48 163    | 52 136    |
| 2. Средства, размещенные у нерезидентов, и ценные бумаги, выпущенные нерезидентами | 1 976 592 | 2 205 795 | 2 369 605 | 2 422 461 | 2 337 237 | 2 390 532 | 2 468 395 | 2 551 812 | 2 571 256 | 2 586 278 | 2 726 248 | 3 055 545 | 3 276 584 |
| 3. Кредиты и депозиты  | 200 184   | 194 937   | 187 982   | 188 144   | 187 907   | 190 670   | 191 689   | 194 940   | 193 313   | 192 922   | 192 846   | 189 619   | 184 657   |
| из них:  |           |           |           |           |           |           |           |           |           |           |           |           |           |
| — кредитным организациям — резидентам  | 838       | 838       | 72        | 150       | 105       | 349       | 731       | 3 700     | 1 687     | 366       | 524       | 136       | 154       |
| — для обслуживания внешнего долга  | 184 369   | 182 618   | 176 648   | 176 768   | 176 609   | 179 077   | 179 707   | 179 970   | 159 990   | 160 846   | 160 694   | 158 281   | 155 302   |
| 4. Ценные бумаги   | 314 851   | 330 008   | 305 738   | 282 216   | 306 550   | 299 586   | 322 062   | 324 164   | 316 438   | 319 255   | 281 492   | 277 639   | 294 986   |
| из них:  |           |           |           |           |           |           |           |           |           |           |           |           |           |
| — ценные бумаги Правительства Российской Федерации                                 | 283 162   | 297 894   | 273 951   | 250 198   | 274 892   | 268 152   | 290 034   | 292 240   | 284 508   | 286 329   | 259 928   | 257 210   | 274 343   |
| 5. Прочие активы   | 71 988    | 73 304    | 74 314    | 73 730    | 73 745    | 73 477    | 74 337    | 74 274    | 73 919    | 74 185    | 74 972    | 74 772    | 76 085    |
| из них:  |           |           |           |           |           |           |           |           |           |           |           |           |           |
| — основные средства  | 51 516    | 56 405    | 56 038    | 55 640    | 55 457    | 55 017    | 54 577    | 54 216    | 53 820    | 53 455    | 53 320    | 53 379    | 53 761    |
| Итого по активу  | 2 612 384 | 2 852 782 | 2 986 338 | 3 015 205 | 2 954 005 | 3 002 786 | 3 104 918 | 3 193 602 | 3 203 237 | 3 220 889 | 3 323 786 | 3 645 738 | 3 884 448 |
| 1. Наличные деньги в обращении   | 1 066 745 | 1 228 881 | 1 199 111 | 1 238 421 | 1 238 548 | 1 312 675 | 1 302 801 | 1 355 554 | 1 399 741 | 1 377 285 | 1 377 270 | 1 396 847 | 1 422 463 |
| 2. Средства на счетах в Банке России   | 1 101 854 | 1 195 275 | 1 423 572 | 1 399 265 | 1 353 118 | 1 311 591 | 1 387 197 | 1 456 182 | 1 414 944 | 1 446 053 | 1 536 351 | 1 837 063 | 2 078 955 |
| из них:  |           |           |           |           |           |           |           |           |           |           |           |           |           |
| — Правительства Российской Федерации   | 423 386   | 326 601   | 437 557   | 435 943   | 441 847   | 469 369   | 542 023   | 611 357   | 671 070   | 685 201   | 796 032   | 978 484   | 1 092 083 |
| — кредитных организаций — резидентов   | 424 458   | 661 240   | 732 532   | 704 754   | 630 871   | 511 134   | 497 706   | 513 893   | 375 219   | 363 964   | 386 574   | 445 232   | 592 554   |
| 3. Средства в расчетах   | 26 360    | 6 520     | 18 076    | 27 374    | 22 689    | 24 481    | 27 034    | 27 226    | 30 231    | 26 098    | 31 302    | 34 845    | 32 964    |
| 4. Прочие пассивы  | 53 129    | 123 873   | 54 797    | 59 369    | 48 905    | 55 406    | 89 811    | 56 593    | 60 309    | 73 458    | 80 921    | 79 079    | 52 241    |
| 5. Капитал   | 364 296   | 298 233   | 290 782   | 290 776   | 290 745   | 298 633   | 298 075   | 298 047   | 298 012   | 297 995   | 297 942   | 297 904   | 297 825   |
| Итого по пассиву   | 2 612 384 | 2 852 782 | 2 986 338 | 3 015 205 | 2 954 005 | 3 002 786 | 3 104 918 | 3 193 602 | 3 203 237 | 3 220 889 | 3 323 786 | 3 645 738 | 3 884 448 |

Указанная структура баланса Банка России утверждена Советом директоров Банка России.

Таблица 2.2

**Ставка рефинансирования**

| Период действия         | %   |
|-------------------------|-----|
| 11.11.1997 — 1.02.1998  | 28  |
| 2.02.1998 — 16.02.1998  | 42  |
| 17.02.1998 — 1.03.1998  | 39  |
| 2.03.1998 — 15.03.1998  | 36  |
| 16.03.1998 — 18.05.1998 | 30  |
| 19.05.1998 — 26.05.1998 | 50  |
| 27.05.1998 — 4.06.1998  | 150 |
| 5.06.1998 — 28.06.1998  | 60  |
| 29.06.1998 — 23.07.1998 | 80  |
| 24.07.1998 — 9.06.1999  | 60  |
| 10.06.1999 — 23.01.2000 | 55  |
| 24.01.2000 — 6.03.2000  | 45  |
| 7.03.2000 — 20.03.2000  | 38  |
| 21.03.2000 — 9.07.2000  | 33  |
| 10.07.2000 — 3.11.2000  | 28  |
| 4.11.2000 — 8.04.2002   | 25  |
| 9.04.2002 — 6.08.2002   | 23  |
| 7.08.2002 — 16.02.2003  | 21  |
| 17.02.2003 — 20.06.2003 | 18  |
| 21.06.2003 — 14.01.2004 | 16  |
| 15.01.2004 — 14.06.2004 | 14  |
| 15.06.2004 —            | 13  |

Таблица 2.3

**Нормативы обязательных резервов**

(процентов)

| Дата действия           | По привлеченным средствам от банков-нерезидентов   | По вкладам и депозитам физических лиц в Сбербанке России в рублях        | По привлеченным средствам физических лиц в рублях | По привлеченным средствам юридических лиц в иностранной валюте   | По привлеченным средствам юридических лиц в рублях | По привлеченным средствам физических лиц в иностранной валюте |
|-------------------------|--|--|---|--|--|---|
| 1.02.1998 — 23.08.1998  | —  | 8  | 11  |  |  |   |
| 24.08.1998 — 31.08.1998 | —  | 7  | 10  |  |  |   |
| 1.09.1998 — 30.11.1998  | —  | 5  | 10  |  |  |   |
| 1.12.1998 — 18.03.1999  | —  | 5  |   |  |  |   |
| 19.03.1999 — 9.06.1999  | —  | 5  | 7   |  |  |   |
| 10.06.1999 — 31.12.1999 | —  | 5,5  | 8,5   |  |  |   |
| 1.01.2000 — 31.03.2004  | —  | 7  | 10  |  |  |   |
| 1.04.2004 — 14.06.2004  | —  | 7  | 9   |  |  |   |
| 15.06.2004 — 7.07.2004  | —  | 7  |   |  |  |   |
|                         | По обязательствам кредитных организаций перед банками-нерезидентами в валюте Российской Федерации и иностранной валюте | По обязательствам перед физическими лицами в валюте Российской Федерации |   | По иным обязательствам кредитных организаций в валюте Российской Федерации и обязательствам в иностранной валюте |  |   |
| 8.07.2004 — 31.07.2004  | —  | 3,5  |   |  |  |   |
| 1.08.2004 —             | 2  | 3,5  |   |  |  |   |



Таблица 2.4

**Основные показатели, характеризующие операции Банка России по предоставлению внутрисдневных кредитов и кредитов овернайт**

| Дата       | Внутрисдневные кредиты       |  |  |                              |  |  | Кредиты овернайт             |  |  |                              |  |
|------------|------------------------------|--|--|------------------------------|--|--|------------------------------|--|--|------------------------------|--|
|            | выдано кредитов, млн. рублей | количество кредитных организаций (филиалов), получивших кредит | количество территориальных учреждений Банка России | в Московском регионе         |  | количество кредитных организаций (филиалов), получивших кредит | выдано кредитов, млн. рублей | количество кредитных организаций (филиалов), получивших кредит | количество территориальных учреждений Банка России | в Московском регионе         |  |
|            |                              |  |  | выдано кредитов, млн. рублей | количество кредитных организаций (филиалов), получивших кредит |  |                              |  |  | выдано кредитов, млн. рублей | количество кредитных организаций (филиалов), получивших кредит |
| 01.12.2004 | 29 736,92                    | 21   | 10   | 29 534,50                    | 11   | 3 626,50   | 3                            | 3 596,94   | 3  | 1                            |  |
| 02.12.2004 | 15 867,83                    | 26   | 15   | 15 396,45                    | 9  | 7,30   | 2                            | —  | 2  | —                            |  |
| 03.12.2004 | 18 229,52                    | 31   | 14   | 16 838,09                    | 13   | —  | —                            | —  | —  | —                            |  |
| 06.12.2004 | 20 317,77                    | 27   | 13   | 19 163,61                    | 9  | —  | —                            | —  | —  | —                            |  |
| 07.12.2004 | 17 376,34                    | 33   | 16   | 15 626,98                    | 13   | —  | —                            | —  | —  | —                            |  |
| 08.12.2004 | 15 785,56                    | 37   | 13   | 15 040,18                    | 18   | 33,71  | 3                            | —  | 3  | —                            |  |
| 09.12.2004 | 27 356,74                    | 30   | 15   | 26 475,94                    | 12   | 1,39   | 1                            | —  | 1  | —                            |  |
| 10.12.2004 | 12 642,10                    | 32   | 18   | 11 207,99                    | 7  | —  | —                            | —  | —  | —                            |  |
| 14.12.2004 | 20 337,12                    | 38   | 13   | 18 669,39                    | 21   | 9,78   | 1                            | —  | 1  | —                            |  |
| 15.12.2004 | 5 877,04                     | 42   | 17   | 4 276,07                     | 16   | 4,52   | 1                            | —  | 1  | —                            |  |
| 16.12.2004 | 19 935,03                    | 25   | 11   | 18 858,50                    | 12   | 16,34  | 1                            | —  | 1  | —                            |  |
| 17.12.2004 | 6 789,11                     | 31   | 16   | 5 187,02                     | 12   | 1,10   | 1                            | —  | 1  | —                            |  |
| 20.12.2004 | 12 752,62                    | 32   | 12   | 11 546,53                    | 16   | 44,07  | 3                            | —  | 3  | —                            |  |
| 21.12.2004 | 16 986,01                    | 33   | 12   | 16 005,67                    | 17   | —  | —                            | —  | —  | —                            |  |
| 22.12.2004 | 11 199,87                    | 36   | 16   | 10 456,77                    | 15   | —  | —                            | —  | —  | —                            |  |
| 23.12.2004 | 2 756,71                     | 32   | 13   | 1 234,42                     | 12   | 40,31  | 1                            | —  | 1  | —                            |  |
| 24.12.2004 | 1 742,28                     | 33   | 17   | 526,38                       | 12   | 7,00   | 1                            | 7,00   | 1  | 1                            |  |
| 27.12.2004 | 1 626,22                     | 26   | 12   | 985,16                       | 13   | 12,10  | 1                            | —  | 1  | —                            |  |
| 28.12.2004 | 2 325,85                     | 26   | 14   | 274,14                       | 8  | 6,72   | 1                            | —  | 1  | —                            |  |
| 29.12.2004 | 1 126,84                     | 23   | 14   | 434,95                       | 8  | 7,86   | 1                            | —  | 1  | —                            |  |



Таблица 2.5

**Основные показатели, характеризующие операции Банка России по проведению ломбардных кредитных аукционов**

|                 | Количество состоявшихся ломбардных кредитных аукционов | Количество территориальных учреждений, предоставивших ломбардные кредиты по результатам аукционов | Количество кредитных организаций, получивших ломбардный кредит | Выдано кредитов, млн. рублей | Заявленные ставки, % годовых |       | Средневзвешенная ставка, % годовых |
|-----------------|--|---|--|------------------------------|------------------------------|-------|------------------------------------|
|                 |  |   |  |                              | min                          | max   |                                    |
| <b>2003 год</b> |  |   |  |                              |                              |       |                                    |
| октябрь         | 2  | 4   | 4  | 69,2                         | 7,00                         | 8,00  | 7,98                               |
| ноябрь          | 2  | 5   | 5  | 143,6                        | 7,20                         | 8,20  | 7,95                               |
| декабрь         | 4  | 5   | 5  | 105,9                        | 7,10                         | 8,00  | 7,57                               |
| <b>2004 год</b> |  |   |  |                              |                              |       |                                    |
| январь          | 1  | 2   | 2  | 3,3                          | 7,00                         | 7,60  | 7,60                               |
| февраль         | 2  | 3   | 3  | 65,2                         | 7,35                         | 7,50  | 7,46                               |
| март            | 3  | 3   | 3  | 82,7                         | 7,40                         | 7,50  | 7,40                               |
| апрель          | 3  | 4   | 5  | 138,4                        | 7,00                         | 7,60  | 7,45                               |
| май             | 3  | 5   | 5  | 644,4                        | 7,10                         | 8,00  | 7,40                               |
| июнь            | 5  | 7   | 8  | 632,4                        | 7,10                         | 10,00 | 7,95                               |
| июль            | 4  | 6   | 6  | 919,0                        | 7,40                         | 8,00  | 7,51                               |
| август          | 5  | 3   | 3  | 509,0                        | 7,40                         | 7,50  | 7,46                               |
| сентябрь        | 4  | 4   | 4  | 839,6                        | 7,40                         | 7,50  | 7,47                               |
| октябрь         | 4  | 4   | 4  | 219,0                        | 7,40                         | 7,50  | 7,42                               |
| ноябрь          | 4  | 2   | 2  | 293,0                        | 7,40                         | 7,40  | 7,40                               |
| декабрь         | 3  | 3   | 3  | 195,0                        | 7,40                         | 7,40  | 7,40                               |



Таблица 2.7

**Структура привлеченных средств по депозитным операциям Банка России на денежном рынке**

(% от объема средств, привлеченных в депозит)

| Месяц           | До востребования | Овернайт | Том-некст | Спот-некст | 1 неделя | Спот/1 неделя | 2 недели | Спот/2 недели | 4 недели <sup>1</sup> | 1 месяц | 3 месяца |
|-----------------|------------------|----------|-----------|------------|----------|---------------|----------|---------------|-----------------------|---------|----------|
| <b>2003 год</b> |                  |          |           |            |          |               |          |               |                       |         |          |
| январь          | 17,60            | 69,89    | —         | —          | 0,59     | —             | 11,93    | —             | —                     | —       | —        |
| февраль         | 3,96             | 77,18    | 0,00      | —          | 7,22     | —             | 11,64    | —             | —                     | —       | —        |
| март            | 1,10             | 42,08    | 1,95      | —          | 23,15    | —             | 31,72    | —             | —                     | —       | —        |
| апрель          | —                | —        | 34,32     | —          | 50,72    | —             | 14,95    | —             | —                     | —       | —        |
| май             | 2,22             | —        | 34,82     | —          | 45,13    | —             | 10,36    | —             | —                     | —       | 7,47     |
| июнь            | 2,17             | —        | 55,36     | —          | 31,41    | —             | 7,17     | —             | —                     | —       | 3,89     |
| июль            | 8,49             | —        | 59,00     | —          | 22,81    | —             | 9,62     | —             | —                     | —       | 0,08     |
| август          | 2,64             | —        | 75,25     | —          | 19,98    | —             | 2,13     | —             | —                     | —       | —        |
| сентябрь        | 8,21             | —        | 57,31     | —          | 17,99    | —             | 16,40    | —             | —                     | —       | 0,09     |
| октябрь         | 4,05             | —        | 69,98     | —          | 18,20    | —             | 7,72     | —             | —                     | —       | 0,05     |
| ноябрь          | 2,85             | —        | 71,23     | —          | 21,26    | —             | 4,67     | —             | —                     | —       | —        |
| декабрь         | 4,55             | —        | 46,05     | 0,29       | 35,85    | —             | 11,83    | —             | —                     | —       | 1,44     |
| <b>2004 год</b> |                  |          |           |            |          |               |          |               |                       |         |          |
| январь          | 4,64             | —        | 46,10     | —          | 39,32    | —             | 3,79     | —             | —                     | —       | 6,15     |
| февраль         | 3,00             | —        | 39,11     | —          | 55,07    | —             | —        | —             | 1,58                  | —       | 1,24     |
| март            | 3,93             | —        | 44,75     | —          | 49,34    | —             | —        | —             | 1,11                  | —       | 0,86     |
| апрель          | 2,99             | —        | 59,27     | —          | 31,03    | —             | —        | —             | 0,86                  | —       | 5,85     |
| май             | 1,50             | —        | 75,72     | —          | 22,06    | —             | —        | —             | 0,71                  | —       | —        |
| июнь            | 0,25             | —        | 73,62     | —          | 22,01    | —             | —        | —             | 4,09                  | —       | 0,02     |
| июль            | 0,29             | —        | 77,61     | —          | 13,81    | —             | —        | —             | 2,04                  | —       | 6,25     |
| август          | 0,40             | —        | 83,76     | —          | 14,27    | 0,04          | —        | —             | 1,36                  | —       | 0,18     |
| сентябрь        | 2,42             | —        | 84,00     | —          | 10,61    | —             | —        | —             | 0,75                  | —       | 2,22     |
| октябрь         | 7,84             | —        | 66,91     | —          | 23,79    | 0,23          | —        | —             | 0,81                  | —       | 0,41     |
| ноябрь          | 0,62             | —        | 49,23     | —          | 47,67    | 0,85          | —        | —             | 1,23                  | —       | 0,40     |
| декабрь         | 0,05             | —        | 58,60     | —          | 40,18    | 0,60          | —        | —             | 0,38                  | —       | 0,20     |

<sup>1</sup> С 5 февраля 2004 года Банк России проводит депозитные аукционы на стандартном условии "4 недели" (операции сроком на двадцать восемь календарных дней).

Таблица 2.8

## Основные характеристики депозитных аукционов, проведенных Банком России

| Дата привлечения средств в депозит | Дата возврата депозита и уплаты процентов | Количество банков, принявших участие в аукционе | Заявленные ставки доходности, % годовых |       | Ставка отсечения, % годовых | Средневзвешенная ставка, % годовых |
|------------------------------------|---|---|---|-------|-----------------------------|------------------------------------|
|                                    |   |   | min                                     | max   |                             |                                    |
| <b>2004 год</b>                    |   |   |   |       |                             |                                    |
| 7.10                               | 4.11.2004                                 | 15  | 2,50                                    | 10,00 | 2,50                        | 2,50                               |
| 7.10                               | 6.01.2005                                 | 3   | 3,80                                    | 8,00  | 3,80                        | 3,80                               |
| 14.10                              | 11.11.2004                                | 5   | 2,48                                    | 5,92  | 2,49                        | 2,49                               |
| 14.10                              | 13.01.2005                                | 3   | 3,70                                    | 8,00  | 3,75                        | 3,72                               |
| 21.10                              | 18.11.2004                                | 9   | 2,20                                    | 8,00  | 2,45                        | 2,32                               |
| 21.10                              | 20.01.2005                                | 6   | 3,50                                    | 8,00  | 3,75                        | 3,62                               |
| 28.10                              | 25.11.2004                                | 10  | 2,25                                    | 8,00  | 2,25                        | 2,25                               |
| 4.11                               | 2.12.2004                                 | 20  | 1,85                                    | 8,00  | 1,85                        | 1,85                               |
| 4.11                               | 3.02.2005                                 | 8   | 2,97                                    | 5,00  | 2,97                        | 2,97                               |
| 11.11                              | 9.12.2004                                 | 14  | 1,50                                    | 8,00  | 1,50                        | 1,50                               |
| 11.11                              | 10.02.2005                                | 8   | 2,50                                    | 8,00  | 2,97                        | 2,78                               |
| 18.11                              | 16.12.2004                                | 9   | 1,15                                    | 8,00  | 1,40                        | 1,27                               |
| 18.11                              | 17.02.2005                                | 5   | 2,80                                    | 8,00  | 2,90                        | 2,89                               |
| 25.11                              | 23.12.2004                                | 4   | 1,30                                    | 5,18  | 1,30                        | 1,30                               |
| 25.11                              | 24.02.2005                                | 3   | 2,80                                    | 5,00  | 2,90                        | 2,84                               |
| 2.12                               | 30.12.2004                                | 5   | 1,10                                    | 8,00  | 1,30                        | 1,10                               |
| 2.12                               | 3.03.2005                                 | 2   | 2,70                                    | 3,00  | 2,90                        | 2,85                               |
| 9.12                               | 6.01.2005                                 | 5   | 1,30                                    | 5,19  | 1,30                        | 1,30                               |
| 9.12                               | 10.03.2005                                | 2   | 2,90                                    | 8,00  | 2,90                        | 2,90                               |
| 16.12                              | 13.01.2005                                | 3   | 1,75                                    | 7,00  | 1,75                        | 1,75                               |
| 23.12                              | 20.01.2005                                | 7   | 1,60                                    | 8,00  | 2,00                        | 1,92                               |
| 30.12                              | 27.01.2005                                | 13  | 1,50                                    | 8,00  | 1,90                        | 1,66                               |
| <b>2005 год</b>                    |   |   |   |       |                             |                                    |
| 13.01                              | 10.02                                     | 10  | 1,50                                    | 8,00  | 1,90                        | 1,68                               |
| 13.01                              | 14.04                                     | 4   | 3,00                                    | 8,00  | 3,00                        | 3,00                               |
| 20.01                              | 17.02                                     | 11  | 1,70                                    | 7,00  | 2,00                        | 1,86                               |
| 20.01                              | 21.04                                     | 4   | 2,90                                    | 8,00  | 3,20                        | 3,06                               |
| 27.01                              | 24.02                                     | 12  | 1,70                                    | 8,00  | 2,00                        | 1,93                               |
| 27.01                              | 28.04                                     | 2   | 3,20                                    | 4,00  | 3,20                        | 3,20                               |

Таблица 2.9

**Сводная информация по операциям прямого РЕПО**

| Дата            | Объем предоставленных средств, млн. руб. | Средневзвешенная ставка, % годовых | Средневзвешенный срок, дней | Задолженность, млн. руб. |
|-----------------|--|------------------------------------|-----------------------------|--------------------------|
| <b>2004 год</b> |  |                                    |                             |                          |
| 1.09            | 11 295,80                                | 7,27                               | 1                           | 11 295,80                |
| 2.09            | 13 480,54                                | 6,84                               | 1                           | 13 480,54                |
| 3.09            | 637,48                                   | 6,51                               | 3                           | 637,48                   |
| 6.09            | 1 043,01                                 | 6,58                               | 1                           | 1 043,01                 |
| 7.09            | 535,31                                   | 6,50                               | 1                           | 535,31                   |
| 8.09            | 229,10                                   | 6,50                               | 1                           | 229,10                   |
| 9.09            | 439,05                                   | 6,57                               | 1                           | 439,05                   |
| 10.09           | 489,07                                   | 6,56                               | 3                           | 489,07                   |
| 13.09           | 659,37                                   | 6,65                               | 1                           | 659,37                   |
| 14.09           | 886,50                                   | 6,68                               | 1                           | 886,50                   |
| 15.09           | 531,70                                   | 6,79                               | 1                           | 531,70                   |
| 16.09           | 526,45                                   | 6,79                               | 1                           | 526,45                   |
| 17.09           | 181,30                                   | 6,50                               | 3                           | 181,30                   |
| 28.09           | 12 945,37                                | 6,53                               | 1                           | 12 945,37                |
| 29.09           | 1 845,32                                 | 6,65                               | 1                           | 1 845,32                 |
| 30.09           | 1 341,37                                 | 7,12                               | 1                           | 1 341,37                 |
| 5.10            | 70,00                                    | 7,00                               | 1                           | 70,00                    |
| 6.10            | 228,44                                   | 6,51                               | 1                           | 228,44                   |
| 7.10            | 118,49                                   | 6,66                               | 1                           | 118,49                   |
| 21.10           | 1,14                                     | 6,50                               | 1                           | 1,14                     |
| 25.10           | 34,10                                    | 6,50                               | 1                           | 34,10                    |
| 26.10           | 35,07                                    | 6,51                               | 1                           | 35,07                    |
| 27.10           | 35,19                                    | 6,51                               | 1                           | 35,19                    |
| 28.10           | 11,37                                    | 6,50                               | 1                           | 11,37                    |
| 29.10           | 50,00                                    | 7,00                               | 3                           | 50,00                    |
| 2.11            | 80,00                                    | 7,00                               | 1                           | 80,00                    |
| 10.11           | 100,00                                   | 7,00                               | 1                           | 100,00                   |
| 15.11           | 70,00                                    | 7,00                               | 1                           | 70,00                    |
| 16.11           | 100,00                                   | 7,00                               | 1                           | 100,00                   |
| 26.11           | 250,00                                   | 6,75                               | 3                           | 250,00                   |
| 15.12           | 9 500,00                                 | 6,14                               | 1                           | 9 500,00                 |
| 22.12           | 100,00                                   | 7,00                               | 1                           | 100,00                   |
| 23.12           | 431,21                                   | 6,44                               | 1                           | 431,21                   |

Таблица 2.10

## Основные характеристики аукционов обратного модифицированного РЕПО

| Дата проведения аукциона | Срок РЕПО, дней | Дата второй части РЕПО | Код выпуска обеспечения | Предельный объем размещения ОФЗ по номинальной стоимости, млн. руб. | Средневзвешенная ставка, % | Ставка отсечения, % | Объем спроса по рыночной стоимости, млн. руб. | Объем привлеченных средств, млн. руб. | Сумма к обратному выкупу, млн. руб. | Средневзвешенная цена выпуска, % от номинальной стоимости | Цена отсечения выпуска, % от номинальной стоимости | Накопленный купонный доход, % от номинальной стоимости |
|--------------------------|-----------------|------------------------|-------------------------|---|----------------------------|---------------------|---|---------------------------------------|-------------------------------------|---|--|--|
| <b>2004 год</b>          |                 |                        |                         |   |                            |                     |   |                                       |                                     |   |  |  |
| 4.02                     | 141             | 24.06.2004             | SU46008RMFS7            | 21 900  | 3,90                       | 3,96                | 10 013,61                                     | 7 144,30                              | 7 251,25                            | 98,53   | 98,51  | —  |
| 11.02                    | 134             | 24.06.2004             | SU46008RMFS7            | 14 600  | 3,95                       | 3,96                | 14 911,93                                     | 5 229,22                              | 5 304,52                            | 98,58   | 98,58  | —  |
| 12.02                    | 217             | 16.09.2004             | SU46006RMFS1            | 20 000  | 4,12                       | 4,25                | 4 998,25                                      | 4 998,25                              | 5 120,67                            | 97,61   | 97,54  | —  |
| 18.02                    | 127             | 24.06.2004             | SU46008RMFS7            | 9 300   | 3,36                       | 3,85                | 3 377,83                                      | 2 177,73                              | 2 202,99                            | 98,85   | 98,69  | —  |
| 19.02                    | 210             | 16.09.2004             | SU46006RMFS1            | 14 800  | 3,90                       | 3,90                | 4 998,35                                      | 4 998,25                              | 5 110,42                            | 97,81   | 97,81  | —  |
| 25.02                    | 120             | 24.06.2004             | SU46008RMFS7            | 7 100   | 3,78                       | 3,80                | 3 151,65                                      | 3 149,18                              | 3 187,96                            | 98,78   | 98,78  | —  |
| 26.02                    | 203             | 16.09.2004             | SU46006RMFS1            | 9 300   | 3,87                       | 3,90                | 9 497,65                                      | 9 157,51                              | 9 354,80                            | 97,89   | 97,88  | —  |
| 3.03                     | 113             | 24.06.2004             | SU46008RMFS7            | 3 900   | 3,70                       | 3,75                | 1 304,77                                      | 791,01                                | 800,00                              | 98,88   | 98,86  | —  |
| 11.03                    | 189             | 16.09.2004             | SU46006RMFS1            | 414   | 3,89                       | 3,90                | 100,94  | 43,90                                 | 44,78                               | 98,04   | 98,03  | —  |
| 24.03                    | 239             | 18.11.2004             | SU46009RMFS5            | 40 000  | 3,83                       | 3,98                | 237,57  | 226,60                                | 232,27                              | 97,56   | 97,47  | —  |
| 8.04                     | 223             | 18.11.2004             | SU46009RMFS5            | 39 750  | 3,85                       | 3,90                | 2 999,92                                      | 2 998,95                              | 3 069,52                            | 97,70   | 97,67  | —  |
| 15.04                    | 216             | 18.11.2004             | SU46009RMFS5            | 36 650  | 3,90                       | 3,92                | 100,94  | 49,98                                 | 51,14                               | 97,75   | 97,73  | —  |
| 3.06                     | 167             | 18.11.2004             | SU46009RMFS5            | 36 640  | 4,34                       | 4,39                | 5 998,65                                      | 3 568,11                              | 3 639,04                            | 98,05   | 98,03  | —  |
| 24.06                    | 146             | 18.11.2004             | SU46009RMFS5            | 33 000  | 4,35                       | 4,37                | 13 027,25                                     | 12 997,42                             | 13 223,41                           | 98,29   | 98,28  | —  |
| 1.07                     | 139             | 18.11.2004             | SU46009RMFS5            | 17 600  | 4,36                       | 4,37                | 5 038,47                                      | 5 008,89                              | 5 092,07                            | 98,37   | 98,36  | —  |
| 8.07                     | 132             | 18.11.2004             | SU46009RMFS5            | 14 600  | 4,36                       | 4,37                | 6 023,48                                      | 2 999,47                              | 3 046,80                            | 98,45   | 98,45  | —  |
| 21.07                    | 147             | 16.12.2004             | SU46008RMFS7            | 40 000  | 4,62                       | 4,75                | 499,90  | 499,90                                | 509,21                              | 98,17   | 98,12  | —  |
| 28.07                    | 140             | 16.12.2004             | SU46008RMFS7            | 39 450  | 4,74                       | 4,75                | 14 997,26                                     | 14 997,16                             | 15 269,89                           | 98,21   | 98,21  | —  |
| 5.08                     | 132             | 16.12.2004             | SU46008RMFS7            | 24 200  | 4,75                       | 4,75                | 3 099,45                                      | 2 079,56                              | 2 115,28                            | 98,31   | 98,31  | —  |
| 12.08                    | 125             | 16.12.2004             | SU46008RMFS7            | 22 100  | 4,75                       | 4,75                | 5 976,79                                      | 4 981,92                              | 5 062,96                            | 98,40   | 98,40  | —  |
| 26.08                    | 111             | 16.12.2004             | SU46008RMFS7            | 17 000  | 4,38                       | 4,80                | 563,18  | 61,19                                 | 62,00                               | 98,69   | 98,56  | —  |
| 1.09                     | 105             | 16.12.2004             | SU46008RMFS7            | 16 950  | 4,62                       | 4,75                | 700,60  | 394,95                                | 400,20                              | 98,69   | 98,65  | —  |
| 9.09                     | 188             | 17.03.2005             | SU46007RMFS9            | 20 000  | 5,00                       | 5,00                | 202,70  | 200,22                                | 205,37                              | 97,49   | 97,49  | —  |
| 23.09                    | 174             | 17.03.2005             | SU46007RMFS9            | 19 750  | 4,89                       | 4,98                | 99,99   | 49,99                                 | 51,16                               | 97,72   | 97,68  | —  |
| 7.10                     | 160             | 17.03.2005             | SU46007RMFS9            | 19 700  | 4,97                       | 5,00                | 499,89  | 138,87                                | 141,89                              | 97,87   | 97,86  | —  |

Таблица 2.11

**Рынок ценных бумаг с обязательством обратного выкупа**

| Дата отчета | Сумма к обратному выкупу, млн. руб. | Объем по рыночной стоимости, млн. руб. | Оборот по номинальной стоимости, млн. руб. | Оборот по рыночной стоимости, млн. руб. | Индикатор портфеля, % годовых | Дюрация портфеля, дни | Коэффициент оборачиваемости по номинальной стоимости, % | Задолженность, млн. руб. |
|-------------|-------------------------------------|--|--|---|-------------------------------|-----------------------|---|--------------------------|
| 1.12.2004   | 43 817,95                           | 40 649,49                              | —  | —                                       | 7,75                          | 94,11                 | —   | 40 321,15                |
| 2.12.2004   | 43 817,95                           | 40 649,49                              | —  | —                                       | 7,78                          | 93,11                 | —   | 40 321,15                |
| 3.12.2004   | 43 817,95                           | 40 649,49                              | —  | —                                       | 7,80                          | 92,11                 | —   | 40 321,15                |
| 6.12.2004   | 43 817,95                           | 40 649,49                              | —  | —                                       | 7,89                          | 89,11                 | —   | 40 321,15                |
| 7.12.2004   | 43 817,95                           | 40 649,49                              | —  | —                                       | 7,92                          | 88,11                 | —   | 40 321,15                |
| 8.12.2004   | 43 817,95                           | 40 649,49                              | —  | —                                       | 7,96                          | 87,11                 | —   | 40 321,15                |
| 9.12.2004   | 43 817,95                           | 40 649,49                              | —  | —                                       | 7,99                          | 86,11                 | —   | 40 321,15                |
| 10.12.2004  | 43 817,95                           | 40 649,49                              | —  | —                                       | 8,02                          | 85,11                 | —   | 40 321,15                |
| 14.12.2004  | 43 817,95                           | 40 649,49                              | —  | —                                       | 8,16                          | 81,11                 | —   | 40 321,15                |
| 15.12.2004  | 43 817,95                           | 40 649,49                              | —  | —                                       | 8,20                          | 80,11                 | —   | 40 321,15                |
| 16.12.2004  | 20 398,42                           | 17 307,31                              | —  | —                                       | 8,24                          | 185,81                | —   | 17 306,47                |
| 17.12.2004  | 20 398,42                           | 17 307,31                              | —  | —                                       | 8,24                          | 184,81                | —   | 17 306,47                |
| 20.12.2004  | 20 398,42                           | 17 307,31                              | —  | —                                       | 8,24                          | 181,81                | —   | 17 306,47                |
| 21.12.2004  | 20 398,42                           | 17 307,31                              | —  | —                                       | 8,24                          | 180,81                | —   | 17 306,47                |
| 22.12.2004  | 20 398,42                           | 17 307,31                              | —  | —                                       | 8,24                          | 179,81                | —   | 17 306,47                |
| 23.12.2004  | 20 398,42                           | 17 307,31                              | —  | —                                       | 8,24                          | 178,81                | —   | 17 306,47                |
| 24.12.2004  | 2 838,07                            | 2 773,15                               | 17 560,35                                  | 17 154,28                               | 4,81                          | 166,36                | 618,75  | 2 452,70                 |
| 27.12.2004  | 2 838,07                            | 2 773,15                               | —  | —                                       | 4,81                          | 163,36                | —   | 2 452,70                 |
| 28.12.2004  | 2 838,07                            | 2 773,15                               | —  | —                                       | 4,81                          | 162,36                | —   | 2 452,70                 |
| 29.12.2004  | 2 838,07                            | 2 773,15                               | —  | —                                       | 4,81                          | 161,36                | —   | 2 452,70                 |
| 30.12.2004  | 2 838,07                            | 2 773,15                               | —  | —                                       | 4,81                          | 160,36                | —   | 2 452,70                 |
| 31.12.2004  | 2 838,07                            | 2 773,15                               | —  | —                                       | 4,81                          | 159,36                | —   | 2 452,70                 |

Таблица 2.12

## Официальный курс доллара США по отношению к рублю

|                 | Дни месяца |         |         |         |         |         |         |         |         |         |         |         |         |         |         |
|-----------------|------------|---------|---------|---------|---------|---------|---------|---------|---------|---------|---------|---------|---------|---------|---------|
|                 | 1          | 2       | 3       | 4       | 5       | 6       | 7       | 8       | 9       | 10      | 11      | 12      | 13      | 14      | 15      |
| <b>2003 год</b> |            |         |         |         |         |         |         |         |         |         |         |         |         |         |         |
| январь          | 31,7844    | —       | —       | —       | 31,7844 | 31,7844 | —       | —       | 31,8846 | 31,8820 | 31,8327 | —       | —       | 31,8253 | 31,8350 |
| февраль         | 31,8345    | —       | —       | 31,8517 | 31,8354 | 31,8351 | 31,8350 | 31,8352 | —       | —       | 31,8214 | 31,7840 | 31,7101 | 31,6554 | 31,6406 |
| март            | 31,5729    | —       | —       | 31,5956 | 31,5809 | 31,5920 | 31,5891 | 31,5619 | —       | —       | —       | 31,5076 | 31,4407 | 31,3818 | 31,3820 |
| апрель          | 31,3801    | 31,3175 | 31,2860 | 31,2908 | 31,2818 | —       | —       | 31,2798 | 31,2814 | 31,2821 | 31,2829 | 31,2849 | —       | —       | 31,2345 |
| май             | 31,1021    | —       | —       | —       | —       | 31,1105 | 31,1184 | 31,1009 | 31,1001 | —       | —       | —       | 31,0076 | 30,9801 | 30,9811 |
| июнь            | —          | —       | 30,6400 | 30,7427 | 30,7599 | 30,6478 | 30,5658 | —       | —       | 30,4613 | 30,5589 | 30,5123 | —       | —       | —       |
| июль            | 30,3809    | 30,3267 | 30,2800 | 30,2800 | 30,2906 | —       | —       | 30,3014 | 30,3574 | 30,4178 | 30,3642 | 30,3808 | —       | —       | 30,4955 |
| август          | 30,2791    | 30,3031 | —       | —       | 30,3320 | 30,2813 | 30,2979 | 30,3359 | 30,3977 | —       | —       | 30,3764 | 30,3524 | 30,3832 | 30,3287 |
| сентябрь        | —          | 30,5458 | 30,5547 | 30,6040 | 30,6396 | 30,6844 | —       | —       | 30,7013 | 30,6407 | 30,6307 | 30,6565 | 30,6590 | —       | —       |
| октябрь         | 30,6142    | 30,5693 | 30,4676 | 30,4382 | —       | —       | 30,4604 | 30,3819 | 30,3773 | 30,2350 | 30,2350 | —       | —       | 30,0552 | 30,2348 |
| ноябрь          | 29,9451    | —       | —       | 29,9441 | 29,8608 | 29,8124 | 29,8113 | —       | —       | —       | 29,8113 | 29,8040 | 29,8104 | 29,8590 | 29,8186 |
| декабрь         | —          | 29,7038 | 29,6995 | 29,6950 | 29,6953 | 29,6322 | —       | —       | 29,5502 | 29,5529 | 29,5375 | 29,4394 | —       | —       | —       |
| <b>2004 год</b> |            |         |         |         |         |         |         |         |         |         |         |         |         |         |         |
| январь          | 29,4545    | —       | —       | —       | —       | 29,4545 | 29,2450 | —       | 29,1350 | 28,9918 | —       | —       | 28,8711 | 28,8841 | 28,8691 |
| февраль         | —          | —       | 28,5252 | 28,6205 | 28,5281 | 28,4906 | 28,5744 | —       | —       | 28,4939 | 28,5048 | 28,5312 | 28,5180 | 28,5180 | —       |
| март            | —          | 28,5162 | 28,5321 | 28,5895 | 28,6654 | 28,6343 | —       | —       | —       | 28,5216 | 28,5733 | 28,5726 | 28,5083 | —       | —       |
| апрель          | 28,5151    | 28,5024 | 28,5095 | —       | —       | 28,5385 | 28,5410 | 28,5296 | 28,5172 | 28,5065 | —       | —       | 28,5535 | 28,5892 | 28,6221 |
| май             | 28,9612    | —       | —       | —       | —       | 28,8976 | 28,8730 | 28,9530 | —       | —       | —       | 28,9862 | 29,0587 | 29,0772 | 29,0684 |
| июнь            | 28,9993    | 29,0053 | 29,0511 | 29,0859 | 29,0658 | —       | —       | 29,0346 | 29,0219 | 29,0337 | 29,0424 | 29,0287 | —       | —       | —       |
| июль            | 29,0471    | 29,0388 | 29,0409 | —       | —       | 29,0356 | 29,0402 | 29,0639 | 29,1019 | 29,1100 | —       | —       | 29,1332 | 29,1248 | 29,1037 |
| август          | —          | —       | 29,1405 | 29,1829 | 29,1764 | 29,1761 | 29,1907 | —       | —       | 29,2491 | 29,2381 | 29,2519 | 29,2760 | 29,2579 | —       |
| сентябрь        | 29,2591    | 29,2552 | 29,2322 | 29,2307 | —       | —       | 29,2183 | 29,2187 | 29,2239 | 29,2173 | 29,2166 | —       | —       | 29,2151 | 29,2162 |
| октябрь         | 29,2224    | 29,2175 | —       | —       | 29,2159 | 29,2190 | 29,2215 | 29,2204 | 29,2218 | —       | —       | 29,1272 | 29,1152 | 29,1199 | 29,1154 |
| ноябрь          | —          | 28,7651 | 28,7778 | 28,7811 | 28,7650 | 28,6680 | —       | —       | —       | 28,6502 | 28,6718 | 28,6889 | 28,6651 | —       | —       |
| декабрь         | 28,1496    | 28,0161 | 27,9951 | 27,9271 | —       | —       | 27,8402 | 27,8741 | 27,9772 | 28,0293 | 28,1243 | —       | —       | —       | 27,9955 |

(руб./долл.)



окончание таблицы 2.12  
(руб./долл.)

|                 | Дни месяца |         |         |         |         |         |         |         |         |         |         |         |         |         |         |         |
|-----------------|------------|---------|---------|---------|---------|---------|---------|---------|---------|---------|---------|---------|---------|---------|---------|---------|
|                 | 16         | 17      | 18      | 19      | 20      | 21      | 22      | 23      | 24      | 25      | 26      | 27      | 28      | 29      | 30      | 31      |
| <b>2003 год</b> |            |         |         |         |         |         |         |         |         |         |         |         |         |         |         |         |
| январь          | 31,8139    | 31,8071 | 31,8224 | —       | —       | 31,8224 | 31,8003 | 31,8095 | 31,8110 | 31,8015 | —       | —       | 31,8001 | 31,8001 | 31,8000 | 31,8222 |
| февраль         | —          | —       | 31,6406 | 31,5503 | 31,5810 | 31,5501 | 31,5500 | —       | —       | —       | 31,5875 | 31,6065 | 31,5762 | —       | —       | —       |
| март            | —          | —       | 31,3872 | 31,4077 | 31,3976 | 31,3840 | 31,3811 | —       | —       | 31,3803 | 31,3800 | 31,3829 | 31,3800 | 31,3805 | —       | —       |
| апрель          | 31,1890    | 31,1905 | 31,1831 | 31,1899 | —       | —       | 31,1022 | 31,1025 | 31,1003 | 31,1000 | 31,1000 | —       | —       | 31,1000 | 31,1000 | —       |
| май             | 30,9800    | 30,8902 | —       | —       | 30,8900 | 30,8900 | 30,8902 | 30,8316 | 30,8316 | —       | —       | 30,7200 | 30,7200 | 30,6186 | 30,6691 | 30,7090 |
| июнь            | —          | 30,4612 | 30,3805 | 30,3800 | 30,3807 | 30,3807 | 30,3205 | —       | 30,3546 | 30,3511 | 30,3180 | 30,3396 | 30,3483 | —       | —       | —       |
| июль            | 30,5349    | 30,5175 | 30,4891 | 30,4316 | —       | —       | 30,3647 | 30,2976 | 30,3469 | 30,3557 | 30,3220 | —       | —       | 30,2467 | 30,2450 | 30,2596 |
| август          | 30,3532    | —       | —       | 30,3246 | 30,3258 | 30,3110 | 30,3251 | 30,3100 | —       | —       | 30,3014 | 30,3610 | 30,3916 | 30,5036 | 30,5036 | —       |
| сентябрь        | 30,7007    | 30,7007 | 30,6800 | 30,5877 | 30,5600 | —       | —       | 30,4909 | 30,4998 | 30,4510 | 30,4721 | 30,4998 | —       | —       | 30,6119 | —       |
| октябрь         | 30,1235    | 30,1254 | 30,0741 | —       | —       | 30,0179 | 29,9319 | 29,9206 | 29,9150 | 29,9156 | —       | —       | 30,0847 | 29,9335 | 29,8189 | 29,8584 |
| ноябрь          | —          | —       | 29,7972 | 29,8004 | 29,7952 | 29,8084 | 29,7979 | —       | —       | 29,7356 | 29,7360 | 29,7360 | 29,7369 | 29,7387 | —       | —       |
| декабрь         | 29,3861    | 29,3040 | 29,2522 | 29,2454 | 29,2450 | —       | —       | 29,2719 | 29,2450 | 29,2450 | 29,2450 | 29,2533 | —       | —       | 29,4545 | 29,4545 |
| <b>2004 год</b> |            |         |         |         |         |         |         |         |         |         |         |         |         |         |         |         |
| январь          | 28,8795    | 28,8795 | —       | —       | 28,7961 | 28,7853 | 28,8026 | 28,6959 | 28,5514 | —       | —       | 28,4963 | 28,5139 | 28,4850 | 28,4916 | 28,4937 |
| февраль         | —          | 28,4949 | 28,4878 | 28,4851 | 28,4959 | 28,4934 | —       | —       | —       | 28,4931 | 28,4973 | 28,5110 | 28,5156 | —       | —       | —       |
| март            | 28,5064    | 28,5121 | 28,5340 | 28,5005 | 28,5045 | —       | —       | 28,5121 | 28,4855 | 28,4852 | 28,4979 | 28,4891 | —       | —       | 28,4886 | 28,4853 |
| апрель          | 28,6104    | 28,6223 | —       | —       | 28,6693 | 28,7662 | 28,9237 | 28,9800 | 28,9671 | —       | —       | 29,0033 | 28,8700 | 28,8636 | 28,8834 | —       |
| май             | —          | —       | 29,0436 | 28,9983 | 28,9924 | 28,9904 | 28,9863 | —       | —       | 28,9916 | 28,9763 | 28,9817 | 28,9850 | 28,9850 | —       | —       |
| июнь            | 29,0200    | 29,0199 | 29,0290 | 29,0257 | —       | —       | 29,0170 | 29,0206 | 29,0243 | 29,0218 | 29,0256 | —       | —       | 29,0242 | 29,0274 | —       |
| июль            | 29,0770    | 29,0908 | —       | —       | 29,0805 | 29,0815 | 29,0882 | 29,0891 | 29,0830 | —       | —       | 29,0928 | 29,0832 | 29,0871 | 29,0891 | 29,1019 |
| август          | —          | 29,2229 | 29,2152 | 29,2176 | 29,2325 | 29,2199 | —       | —       | 29,2178 | 29,2208 | 29,2225 | 29,2226 | 29,2289 | —       | —       | 29,2447 |
| сентябрь        | 29,2151    | 29,2187 | 29,2214 | —       | —       | 29,2154 | 29,2165 | 29,2172 | 29,2146 | 29,2151 | —       | —       | 29,2164 | 29,2150 | 29,2171 | —       |
| октябрь         | 29,1151    | —       | —       | 29,1191 | 29,1175 | 29,1150 | 29,1154 | 28,9989 | —       | —       | 28,8673 | 28,7709 | 28,7674 | 28,7783 | 28,7655 | —       |
| ноябрь          | 28,6696    | 28,6882 | 28,6687 | 28,5387 | 28,5455 | —       | —       | 28,5208 | 28,5217 | 28,4144 | 28,3205 | 28,2659 | —       | —       | 28,2367 | —       |
| декабрь         | 27,9103    | 27,8372 | 27,8821 | —       | —       | 27,8917 | 27,8887 | 27,8389 | 27,8341 | 27,8251 | —       | —       | 27,7796 | 27,7750 | 27,7487 | 27,7487 |

Таблица 2.13

## Официальный курс евро по отношению к рублю

|                 | Дни месяца |         |         |         |         |         |         |         |         |         |         |         |         |         |         |
|-----------------|------------|---------|---------|---------|---------|---------|---------|---------|---------|---------|---------|---------|---------|---------|---------|
|                 | 1          | 2       | 3       | 4       | 5       | 6       | 7       | 8       | 9       | 10      | 11      | 12      | 13      | 14      | 15      |
| <b>2003 год</b> |            |         |         |         |         |         |         |         |         |         |         |         |         |         |         |
| январь          | 33,2719    | —       | —       | —       | 33,1543 | 33,1829 | —       | —       | 33,2556 | 33,5367 | 33,4339 | —       | —       | 33,6139 | 33,6146 |
| февраль         | 34,4290    | —       | —       | 34,2406 | 34,4236 | 34,7830 | 34,3149 | 34,3756 | —       | —       | 34,4180 | 34,0947 | 34,0440 | 34,1309 | 34,2984 |
| март            | 33,9409    | —       | —       | 34,0790 | 34,4769 | 34,6785 | 34,6343 | 34,7938 | —       | —       | —       | 34,7025 | 34,6885 | 34,2156 | 33,9239 |
| апрель          | 33,9815    | 34,1079 | 33,9954 | 33,7064 | 33,5685 | —       | —       | 33,1941 | 33,4586 | 33,6376 | 33,7511 | 33,7251 | —       | —       | 33,6083 |
| май             | 34,5513    | —       | —       | —       | —       | 34,8780 | 35,1389 | 35,4892 | 35,2520 | —       | —       | —       | 35,8510 | 35,6860 | 35,5880 |
| июнь            | —          | —       | 35,9101 | 36,1380 | 36,0537 | 35,7323 | 36,2449 | —       | —       | 35,5971 | 35,8548 | 35,7726 | —       | —       | —       |
| июль            | 34,7223    | 34,9303 | 34,9976 | 34,9038 | 34,7342 | —       | —       | 34,6951 | 34,4253 | 34,4786 | 34,4877 | 34,4154 | —       | —       | 34,3715 |
| август          | 34,3395    | 34,0122 | —       | —       | 34,1993 | 34,4208 | 34,5820 | 34,3706 | 34,5470 | —       | —       | 34,2858 | 34,5016 | 34,2054 | 34,3321 |
| сентябрь        | —          | 33,6340 | 33,3382 | 33,0370 | 33,2195 | 33,6056 | —       | —       | 34,0078 | 34,0449 | 34,3983 | 34,4732 | 34,2921 | —       | —       |
| октябрь         | 35,6043    | 35,7141 | 35,7629 | 35,6005 | —       | —       | 35,1543 | 35,5985 | 35,8665 | 35,8617 | 35,4233 | —       | —       | 35,2427 | 35,0754 |
| ноябрь          | 34,7992    | —       | —       | 34,6813 | 34,2115 | 34,2574 | 34,1369 | —       | —       | —       | 34,3814 | 34,1792 | 34,4877 | 34,8455 | 35,1203 |
| декабрь         | —          | 35,6624 | 35,5741 | 35,9013 | 35,8690 | 35,8194 | —       | —       | 35,9537 | 36,1609 | 35,9885 | 35,8660 | —       | —       | —       |
| <b>2004 год</b> |            |         |         |         |         |         |         |         |         |         |         |         |         |         |         |
| январь          | 37,0979    | —       | —       | —       | —       | 37,3483 | 37,1587 | —       | 36,7305 | 36,9269 | —       | —       | 37,1600 | 36,8474 | 36,7648 |
| февраль         | —          | —       | 35,5281 | 35,8186 | 35,7914 | 35,7329 | 35,8894 | —       | —       | 36,3012 | 36,4206 | 36,1576 | 36,5857 | 36,5601 | —       |
| март            | —          | 35,7593 | 35,4083 | 34,8935 | 34,9517 | 34,9482 | —       | —       | —       | 35,4923 | 35,0623 | 34,9014 | 35,0053 | —       | —       |
| апрель          | 34,9082    | 34,9639 | 35,1921 | —       | —       | 34,5002 | 34,2977 | 34,4038 | 34,7881 | 34,4815 | —       | —       | 34,4412 | 34,4071 | 34,1175 |
| май             | 34,6289    | —       | —       | —       | —       | 35,0268 | 35,1182 | 34,9057 | —       | —       | —       | 34,4356 | 34,4636 | 34,5030 | 34,3850 |
| июнь            | 35,3907    | 35,5054 | 35,6951 | 35,5139 | 35,4719 | —       | —       | 35,7851 | 35,8130 | 35,5518 | 35,0193 | 34,8954 | —       | —       | —       |
| июль            | 35,0889    | 35,3344 | 35,3341 | —       | —       | 35,7312 | 35,7717 | 35,9084 | 35,9525 | 36,1139 | —       | —       | 36,1339 | 35,9953 | 35,8878 |
| август          | —          | —       | 35,1609 | 35,0574 | 35,0846 | 35,1951 | 35,2507 | —       | —       | 35,9296 | 35,9190 | 35,8014 | 35,8338 | 35,7210 | —       |
| сентябрь        | 35,3713    | 35,6270 | 35,5931 | 35,5708 | —       | —       | 35,2343 | 35,3196 | 35,2703 | 35,6217 | 35,7436 | —       | —       | 35,8469 | 35,8775 |
| октябрь         | 36,0312    | 36,3203 | —       | —       | 36,1401 | 35,8926 | 35,9980 | 35,9411 | 36,0597 | —       | —       | 35,9197 | 35,9573 | 35,8670 | 35,9750 |
| ноябрь          | —          | 36,7819 | 36,6140 | 36,6009 | 36,8969 | 36,9359 | —       | —       | —       | 37,0676 | 36,9838 | 36,9800 | 37,0353 | —       | —       |
| декабрь         | 37,3264    | 37,3062 | 37,4238 | 37,0537 | —       | —       | 37,3755 | 37,4795 | 37,3663 | 37,3238 | 37,2788 | —       | —       | —       | 37,2424 |

окончание таблицы 2.13  
(руб./евро)

|                 | Дни месяца |         |         |         |         |         |         |         |         |         |         |         |         |         |         |         |
|-----------------|------------|---------|---------|---------|---------|---------|---------|---------|---------|---------|---------|---------|---------|---------|---------|---------|
|                 | 16         | 17      | 18      | 19      | 20      | 21      | 22      | 23      | 24      | 25      | 26      | 27      | 28      | 29      | 30      | 31      |
| <b>2003 год</b> |            |         |         |         |         |         |         |         |         |         |         |         |         |         |         |         |
| январь          | 33,5191    | 33,6360 | 33,7890 | —       | —       | 33,8718 | 33,8546 | 34,1157 | 34,1205 | 34,3106 | —       | —       | 34,4427 | 34,3695 | 34,5984 | 34,4443 |
| февраль         | —          | —       | 33,9187 | 33,9166 | 33,8643 | 33,9668 | 34,1403 | —       | —       | —       | 34,1429 | 34,0118 | 34,0549 | —       | —       | —       |
| март            | —          | —       | 33,9923 | 33,4209 | 33,3600 | 33,3235 | 33,2765 | —       | —       | 33,3165 | 33,6080 | 33,4008 | 33,6205 | 33,5865 | —       | —       |
| апрель          | 33,5625    | 33,7294 | 34,1174 | 33,9658 | —       | —       | 33,8392 | 33,8582 | 34,1326 | 34,2629 | 34,3033 | —       | —       | 34,4246 | 34,1447 | —       |
| май             | 35,4349    | 35,2025 | —       | —       | 36,1567 | 36,0425 | 36,1940 | 35,9157 | 36,0051 | —       | —       | 36,3049 | 36,3663 | 36,2218 | 36,0178 | 36,4669 |
| июнь            | —          | 36,1788 | 36,0313 | 35,8119 | 35,3631 | 35,6001 | 35,2112 | —       | 35,1719 | 35,0616 | 34,9142 | 34,9300 | 34,7124 | —       | —       | —       |
| июль            | 34,4892    | 34,0484 | 34,2301 | 34,2051 | —       | —       | 34,2544 | 34,3151 | 34,4589 | 34,8544 | 34,7460 | —       | —       | 34,6688 | 34,8180 | 34,6291 |
| август          | 34,1534    | —       | —       | 34,0606 | 33,7253 | 33,6967 | 33,5426 | 33,0500 | —       | —       | 32,9679 | 32,9538 | 33,0387 | 33,0903 | 33,2001 | —       |
| сентябрь        | 34,5690    | 34,6304 | 34,2389 | 34,5427 | 34,4044 | —       | —       | 34,8694 | 35,0260 | 34,8299 | 35,0582 | 34,9985 | —       | —       | 35,0751 | —       |
| октябрь         | 35,3319    | 35,0389 | 34,8288 | —       | —       | 34,9558 | 34,8288 | 34,9981 | 35,3805 | 35,3184 | —       | —       | 35,3435 | 35,0940 | 34,9269 | 34,8657 |
| ноябрь          | —          | —       | 35,1339 | 35,0453 | 35,6500 | 35,4809 | 35,4476 | —       | —       | 35,4032 | 35,0617 | 35,1836 | 35,4731 | 35,5021 | —       | —       |
| декабрь         | 35,9039    | 36,1582 | 36,0182 | 36,2965 | 36,3369 | —       | —       | 36,2942 | 36,2813 | 36,3047 | 36,4305 | 36,4730 | —       | —       | 36,6915 | 36,8240 |
| <b>2004 год</b> |            |         |         |         |         |         |         |         |         |         |         |         |         |         |         |         |
| январь          | 36,5846    | 36,2900 | —       | —       | 35,7648 | 35,7024 | 36,2884 | 36,3462 | 36,3716 | —       | —       | 35,7429 | 35,5198 | 35,9253 | 35,6060 | 35,3635 |
| февраль         | —          | 36,3054 | 36,5584 | 36,7315 | 36,1812 | 36,1439 | —       | —       | —       | 35,7417 | 36,1745 | 35,6273 | 35,5076 | —       | —       | —       |
| март            | 34,9374    | 35,1127 | 35,0141 | 35,0585 | 35,3342 | —       | —       | 34,9701 | 35,2309 | 35,0710 | 34,5338 | 34,4519 | —       | —       | 34,4370 | 34,8005 |
| апрель          | 34,2066    | 34,3181 | —       | —       | 34,5178 | 34,3325 | 34,2486 | 34,2746 | 34,5230 | —       | —       | 34,2007 | 34,2254 | 34,3275 | 34,1431 | —       |
| май             | —          | —       | 34,7855 | 34,7516 | 34,8286 | 34,5624 | 34,7981 | —       | —       | 34,6392 | 34,8991 | 35,0968 | 35,2689 | 35,6052 | —       | —       |
| июнь            | 35,0184    | 35,3056 | 34,9335 | 34,7931 | —       | —       | 35,1684 | 35,0888 | 35,3719 | 35,0264 | 35,2951 | —       | —       | 35,3283 | 35,2915 | —       |
| июль            | 35,9450    | 35,9650 | —       | —       | 36,1936 | 36,2065 | 35,8396 | 35,6632 | 35,5627 | —       | —       | 35,2401 | 35,2837 | 35,1198 | 35,1542 | 35,0532 |
| август          | —          | 36,1224 | 36,1100 | 36,1246 | 36,0788 | 36,1421 | —       | —       | 35,9583 | 35,5120 | 35,3154 | 35,2688 | 35,4634 | —       | —       | 35,1463 |
| сентябрь        | 35,7622    | 35,5153 | 35,6443 | —       | —       | 35,5347 | 35,5769 | 35,9693 | 35,8317 | 35,8674 | —       | —       | 35,8690 | 35,9052 | 35,9896 | —       |
| октябрь         | 36,0998    | —       | —       | 36,3552 | 36,3153 | 36,4491 | 36,6650 | 36,6546 | —       | —       | 36,8635 | 36,8383 | 36,6986 | 36,6290 | 36,6472 | —       |
| ноябрь          | 37,2189    | 37,1455 | 37,2091 | 37,2544 | 37,0349 | —       | —       | 37,1769 | 37,1210 | 37,2229 | 37,3293 | 37,5597 | —       | —       | 37,4165 | —       |
| декабрь         | 37,2072    | 37,3714 | 36,9577 | —       | —       | 37,1880 | 37,3541 | 37,2039 | 37,3979 | 37,5973 | —       | —       | 37,6330 | 37,8323 | 37,8409 | 37,8104 |

Таблица 2.14

**Официальный курс доллара США по отношению к рублю за период 1992—2004 гг.  
(по состоянию на конец месяца)**

|         | Месяцы  |         |         |         |         |         |         |         |          |         |         |         |
|---------|---------|---------|---------|---------|---------|---------|---------|---------|----------|---------|---------|---------|
|         | январь  | февраль | март    | апрель  | май     | июнь    | июль    | август  | сентябрь | октябрь | ноябрь  | декабрь |
| 1992 г. | —       | —       | —       | —       | —       | —       | 0,1612  | 0,205   | 0,254    | 0,398   | 0,447   | 0,4145  |
| 1993 г. | 0,5720  | 0,5930  | 0,6840  | 0,8230  | 0,9940  | 1,0600  | 0,9895  | 0,9850  | 1,2010   | 1,1860  | 1,2140  | 1,2470  |
| 1994 г. | 1,5420  | 1,6570  | 1,7530  | 1,8200  | 1,9010  | 1,9850  | 2,0520  | 2,1530  | 2,5960   | 3,0550  | 3,2320  | 3,5500  |
| 1995 г. | 4,0040  | 4,4070  | 4,8970  | 5,1000  | 4,9950  | 4,5380  | 4,4150  | 4,4350  | 4,5080   | 4,5040  | 4,5780  | 4,6400  |
| 1996 г. | 4,7320  | 4,8150  | 4,8540  | 4,9320  | 5,0140  | 5,1080  | 5,1910  | 5,3450  | 5,3960   | 5,4550  | 5,5110  | 5,5600  |
| 1997 г. | 5,6290  | 5,6760  | 5,7260  | 5,7620  | 5,7730  | 5,7820  | 5,7980  | 5,8300  | 5,8600   | 5,8870  | 5,9190  | 5,9600  |
| 1998 г. | 6,0260  | 6,0720  | 6,1060  | 6,1330  | 6,1640  | 6,1980  | 6,2380  | 7,9050  | 16,0645  | 16,0100 | 17,8800 | 20,6500 |
| 1999 г. | 22,6000 | 22,8600 | 24,1800 | 24,2300 | 24,4400 | 24,2200 | 24,1900 | 24,7500 | 25,0800  | 26,0500 | 26,4200 | 27,0000 |
| 2000 г. | 28,5500 | 28,6600 | 28,4600 | 28,4000 | 28,2500 | 28,0700 | 27,8000 | 27,7500 | 27,7500  | 27,8300 | 27,8500 | 28,1600 |
| 2001 г. | 28,3700 | 28,7200 | 28,7400 | 28,8300 | 29,0900 | 29,0700 | 29,2700 | 29,3700 | 29,3900  | 29,7000 | 29,9000 | 30,1400 |
| 2002 г. | 30,6850 | 30,9274 | 31,1192 | 31,1963 | 31,3071 | 31,4471 | 31,4401 | 31,5673 | 31,6358  | 31,7408 | 31,8424 | 31,7844 |
| 2003 г. | 31,8222 | 31,5762 | 31,3805 | 31,1000 | 30,7090 | 30,3483 | 30,2596 | 30,5036 | 30,6119  | 29,8584 | 29,7387 | 29,4545 |
| 2004 г. | 28,4937 | 28,5156 | 28,4853 | 28,8834 | 28,9850 | 29,0274 | 29,1019 | 29,2447 | 29,2171  | 28,7655 | 28,2367 | 27,7487 |

(руб./долл.)

Таблица 2.15  
**Среднемесячный официальный курс доллара США по отношению к рублю за период 1992—2004 гг.**

(руб./долл.)

|         | Месяцы |         |       |        |       |       |       |        |          |         |        |         |
|---------|--------|---------|-------|--------|-------|-------|-------|--------|----------|---------|--------|---------|
|         | январь | февраль | март  | апрель | май   | июнь  | июль  | август | сентябрь | октябрь | ноябрь | декабрь |
| 1992 г. | —      | —       | —     | —      | —     | —     | 0,14  | 0,17   | 0,22     | 0,34    | 0,42   | 0,41    |
| 1993 г. | 0,46   | 0,57    | 0,66  | 0,76   | 0,89  | 1,08  | 1,03  | 0,99   | 1,06     | 1,19    | 1,19   | 1,24    |
| 1994 г. | 1,4    | 1,58    | 1,71  | 1,79   | 1,87  | 1,95  | 2,02  | 2,11   | 2,31     | 2,97    | 3,14   | 3,37    |
| 1995 г. | 3,79   | 4,22    | 4,71  | 5,01   | 5,08  | 4,77  | 4,53  | 4,41   | 4,47     | 4,5     | 4,54   | 4,62    |
| 1996 г. | 4,6    | 4,76    | 4,83  | 4,9    | 4,97  | 5,05  | 5,15  | 5,28   | 5,37     | 5,43    | 5,48   | 5,54    |
| 1997 г. | 5,6    | 5,65    | 5,7   | 5,75   | 5,77  | 5,78  | 5,79  | 5,81   | 5,85     | 5,87    | 5,9    | 5,94    |
| 1998 г. | 5,99   | 6,05    | 6,09  | 6,12   | 6,15  | 6,18  | 6,22  | 6,75   | 14,61    | 15,93   | 16,42  | 19,99   |
| 1999 г. | 22,05  | 22,91   | 23,47 | 24,75  | 24,42 | 24,28 | 24,31 | 24,69  | 25,48    | 25,71   | 26,31  | 26,80   |
| 2000 г. | 28,04  | 28,73   | 28,46 | 28,58  | 28,32 | 28,25 | 27,85 | 27,73  | 27,79    | 27,87   | 27,89  | 27,97   |
| 2001 г. | 28,36  | 28,59   | 28,68 | 28,85  | 29,02 | 29,11 | 29,22 | 29,35  | 29,43    | 29,53   | 29,80  | 30,09   |
| 2002 г. | 30,47  | 30,80   | 31,06 | 31,17  | 31,25 | 31,40 | 31,51 | 31,56  | 31,63    | 31,70   | 31,81  | 31,84   |
| 2003 г. | 31,82  | 31,70   | 31,45 | 31,21  | 30,92 | 30,48 | 30,36 | 30,35  | 30,60    | 30,16   | 29,81  | 29,44   |
| 2004 г. | 28,92  | 28,52   | 28,53 | 28,68  | 28,99 | 29,03 | 29,08 | 29,21  | 29,22    | 29,08   | 28,58  | 27,92   |

Таблица 2.16

**Учетные цены на драгоценные металлы**

(руб./грамм)

| Дата котировок | Золото | Серебро | Платина | Палладий |
|----------------|--------|---------|---------|----------|
| 1.12.2004      | 404,29 | 6,85    | 721,54  | 175,38   |
| 2.12.2004      | 406,90 | 6,81    | 729,11  | 175,67   |
| 3.12.2004      | 401,26 | 7,07    | 722,57  | 172,75   |
| 6.12.2004      | 405,89 | 6,87    | 722,80  | 169,73   |
| 7.12.2004      | 404,61 | 7,03    | 719,54  | 170,77   |
| 8.12.2004      | 398,94 | 6,91    | 712,21  | 171,40   |
| 9.12.2004      | 392,15 | 6,61    | 689,37  | 166,30   |
| 10.12.2004     | 390,38 | 6,11    | 695,89  | 161,43   |
| 14.12.2004     | 392,80 | 6,02    | 695,40  | 159,85   |
| 15.12.2004     | 390,89 | 5,95    | 693,08  | 152,73   |
| 16.12.2004     | 392,94 | 5,95    | 699,54  | 153,15   |
| 17.12.2004     | 391,74 | 5,96    | 696,53  | 148,43   |
| 20.12.2004     | 394,15 | 5,87    | 700,08  | 149,31   |
| 21.12.2004     | 394,20 | 5,98    | 699,18  | 150,12   |
| 22.12.2004     | 394,25 | 6,01    | 698,34  | 150,27   |
| 23.12.2004     | 393,92 | 6,00    | 695,33  | 150,65   |
| 24.12.2004     | 393,61 | 6,03    | 700,07  | 149,78   |
| 27.12.2004     | 392,97 | 6,03    | 698,92  | 149,53   |
| 28.12.2004     | 392,90 | 6,03    | 698,81  | 149,51   |
| 29.12.2004     | 393,69 | 6,02    | 715,47  | 151,84   |
| 30.12.2004     | 386,27 | 6,09    | 709,29  | 151,84   |
| 31.12.2004     | 388,80 | 5,92    | 710,52  | 151,84   |

### 3. ФИНАНСОВЫЕ РЫНКИ

#### 3.1. Рынок межбанковских кредитов

Таблица 3.1.1

**Средние объявленные ставки по привлечению кредитов (MIBID),  
средние объявленные ставки по предоставлению кредитов (MIBOR)  
и средневзвешенные фактические ставки по предоставленным кредитам (MIACR)**

(% годовых для кредитов в рублях)

|                 | Объявленные ставки по привлечению кредитов (MIBID) |                |                 |                  |                   |                      |        |                |                 |                  | Объявленные ставки по предоставлению кредитов (MIBOR) |                      |        |                |                 |                  |                   |                      |        |                | Фактические ставки по предоставленным кредитам (MIACR) |                  |                   |                      |  |  |  |  |  |  |
|-----------------|--|----------------|-----------------|------------------|-------------------|----------------------|--------|----------------|-----------------|------------------|---|----------------------|--------|----------------|-----------------|------------------|-------------------|----------------------|--------|----------------|--|------------------|-------------------|----------------------|--|--|--|--|--|--|
|                 | Срок кредита                                       |                |                 |                  |                   |                      |        |                |                 |                  | Срок кредита  |                      |        |                |                 |                  |                   |                      |        |                | Срок кредита   |                  |                   |                      |  |  |  |  |  |  |
|                 | 1 день   | от 2 до 7 дней | от 8 до 30 дней | от 31 до 90 дней | от 91 до 180 дней | от 181 дня до 1 года | 1 день | от 2 до 7 дней | от 8 до 30 дней | от 31 до 90 дней | от 91 до 180 дней                                     | от 181 дня до 1 года | 1 день | от 2 до 7 дней | от 8 до 30 дней | от 31 до 90 дней | от 91 до 180 дней | от 181 дня до 1 года | 1 день | от 2 до 7 дней | от 8 до 30 дней  | от 31 до 90 дней | от 91 до 180 дней | от 181 дня до 1 года |  |  |  |  |  |  |
| <b>2003 год</b> |  |                |                 |                  |                   |                      |        |                |                 |                  |   |                      |        |                |                 |                  |                   |                      |        |                |  |                  |                   |                      |  |  |  |  |  |  |
| ноябрь          | 2,06   | 3,16           | 5,26            | 6,99             | 8,42              | 9,55                 | 3,95   | 5,52           | 8,20            | 8,88             | 10,01   | 11,13                | 3,40   | 2,69           | 4,32            | 7,97             | 12,72             | 14,69                |        |                |  |                  |                   |                      |  |  |  |  |  |  |
| декабрь         | 0,89   | 2,12           | 4,56            | 6,19             | 7,85              | 9,02                 | 2,02   | 4,17           | 7,53            | 7,89             | 9,26  | 10,44                | 1,36   | 2,00           | 4,47            | 5,62             | 9,44              | 12,89                |        |                |  |                  |                   |                      |  |  |  |  |  |  |
| <b>2004 год</b> |  |                |                 |                  |                   |                      |        |                |                 |                  |   |                      |        |                |                 |                  |                   |                      |        |                |  |                  |                   |                      |  |  |  |  |  |  |
| январь          | 0,50   | 1,45           | 3,15            | 5,26             | 6,81              | 8,34                 | 1,35   | 3,00           | 5,79            | 6,57             | 8,14  | 9,60                 | 1,13   | 1,34           | 3,84            | 3,51             | 3,54              | 12,51                |        |                |  |                  |                   |                      |  |  |  |  |  |  |
| февраль         | 0,54   | 1,35           | 2,64            | 4,90             | 5,82              | 7,18                 | 1,26   | 2,70           | 5,02            | 6,00             | 7,68  | 9,24                 | 1,18   | 1,77           | 2,41            | 5,09             | 4,40              | 12,65                |        |                |  |                  |                   |                      |  |  |  |  |  |  |
| март            | 0,75   | 1,36           | 2,34            | 4,64             | 5,72              | 7,17                 | 1,67   | 2,85           | 4,55            | 5,74             | 7,61  | 9,20                 | 1,83   | 1,87           | 3,18            | 3,50             | 4,24              | 11,27                |        |                |  |                  |                   |                      |  |  |  |  |  |  |
| апрель          | 3,02   | 2,98           | 3,56            | 5,15             | 6,14              | 7,27                 | 4,75   | 4,95           | 6,15            | 6,75             | 8,15  | 9,38                 | 5,24   | 5,33           | 5,73            | 5,83             | 9,46              | 11,09                |        |                |  |                  |                   |                      |  |  |  |  |  |  |
| май             | 6,61   | 6,19           | 6,36            | 7,25             | 8,26              | 8,88                 | 9,70   | 9,33           | 9,70            | 9,66             | 10,39   | 10,95                | 9,70   | 7,49           | 8,41            | 8,46             | 8,99              | 11,94                |        |                |  |                  |                   |                      |  |  |  |  |  |  |
| июнь            | 4,71   | 5,29           | 6,13            | 7,38             | 8,41              | 8,78                 | 7,59   | 8,52           | 9,61            | 9,97             | 10,76   | 10,92                | 6,60   | 4,34           | 7,75            | 9,22             | 12,45             | 15,20                |        |                |  |                  |                   |                      |  |  |  |  |  |  |
| июль            | 2,63   | 3,60           | 4,98            | 6,67             | 7,86              | 8,58                 | 4,68   | 6,30           | 8,16            | 9,06             | 10,01   | 10,59                | 3,80   | 4,06           | 5,67            | 9,30             | 12,25             | 13,50                |        |                |  |                  |                   |                      |  |  |  |  |  |  |
| август          | 2,69   | 3,50           | 4,67            | 6,23             | 7,52              | 8,46                 | 4,59   | 6,00           | 7,61            | 8,34             | 9,45  | 10,30                | 4,12   | 4,11           | 5,88            | 5,84             | 12,40             | 11,50                |        |                |  |                  |                   |                      |  |  |  |  |  |  |
| сентябрь        | 2,44   | 3,15           | 4,45            | 6,14             | 7,52              | 8,33                 | 4,08   | 5,30           | 6,99            | 8,09             | 9,33  | 10,13                | 3,12   | 2,50           | 4,24            | 6,73             | 9,97              | 9,81                 |        |                |  |                  |                   |                      |  |  |  |  |  |  |
| октябрь         | 0,81   | 1,88           | 3,25            | 5,15             | 6,72              | 7,55                 | 1,88   | 3,56           | 5,46            | 6,75             | 8,18  | 9,22                 | 1,15   | 1,29           | 3,24            | 4,06             | 6,90              | 8,76                 |        |                |  |                  |                   |                      |  |  |  |  |  |  |
| ноябрь          | 0,44   | 1,40           | 2,23            | 4,28             | 5,54              | 6,49                 | 1,29   | 2,68           | 3,93            | 5,68             | 6,96  | 8,65                 | 1,08   | 1,20           | 2,45            | 5,89             | 10,94             | 7,74                 |        |                |  |                  |                   |                      |  |  |  |  |  |  |
| декабрь         | 0,64   | 1,54           | 2,60            | 4,55             | 5,64              | 6,45                 | 1,56   | 2,91           | 4,21            | 6,24             | 7,44  | 8,92                 | 1,14   | 1,33           | 3,27            | 4,92             | 12,50             | 11,12                |        |                |  |                  |                   |                      |  |  |  |  |  |  |



Таблица 3.1.2

**Объявленные ставки по привлечению кредитов (MIBID),  
объявленные ставки по предоставлению кредитов (MIBOR)  
и фактические ставки по предоставленным кредитам (MIACR)**

(% годовых для кредитов в рублях)

| Дата       | Объявленные ставки по привлечению кредитов (MIBID) |                |                 |                  |                   |                      |        |                |                 |                  | Объявленные ставки по предоставлению кредитов (MIBOR) |                      |        |                |                 |                  |                   |                      |  |  | Фактические ставки по предоставленным кредитам (MIACR) |  |  |  |  |  |  |  |  |  |
|------------|--|----------------|-----------------|------------------|-------------------|----------------------|--------|----------------|-----------------|------------------|---|----------------------|--------|----------------|-----------------|------------------|-------------------|----------------------|--|--|--|--|--|--|--|--|--|--|--|--|
|            |  |                |                 |                  |                   |                      |        |                |                 |                  | Срок кредита  |                      |        |                |                 |                  |                   |                      |  |  |  |  |  |  |  |  |  |  |  |  |
|            | 1 день   | от 2 до 7 дней | от 8 до 30 дней | от 31 до 90 дней | от 91 до 180 дней | от 181 дня до 1 года | 1 день | от 2 до 7 дней | от 8 до 30 дней | от 31 до 90 дней | от 91 до 180 дней                                     | от 181 дня до 1 года | 1 день | от 2 до 7 дней | от 8 до 30 дней | от 31 до 90 дней | от 91 до 180 дней | от 181 дня до 1 года |  |  |  |  |  |  |  |  |  |  |  |  |
| 1.12.2004  | 0,47   | 1,27           | 1,75            | 3,93             | 5,22              | 6,07                 | 1,37   | 2,54           | 3,32            | 5,48             | 6,85  | 8,59                 | 1,15   | 1,16           | 4,93            | —                | —                 | 13,00                |  |  |  |  |  |  |  |  |  |  |  |  |
| 2.12.2004  | 0,47   | 1,35           | 2,04            | 3,93             | 5,20              | 6,07                 | 1,33   | 2,58           | 3,50            | 5,48             | 6,85  | 8,59                 | 0,98   | 1,01           | 2,50            | —                | —                 | —                    |  |  |  |  |  |  |  |  |  |  |  |  |
| 3.12.2004  | 0,49   | 1,41           | 2,24            | 4,13             | 5,32              | 6,38                 | 1,33   | 2,56           | 3,53            | 5,57             | 6,95  | 8,81                 | 0,85   | 1,11           | 6,86            | 2,00             | —                 | 12,40                |  |  |  |  |  |  |  |  |  |  |  |  |
| 6.12.2004  | 0,46   | 1,31           | 2,33            | 4,25             | 5,22              | 6,10                 | 1,30   | 2,49           | 3,63            | 5,86             | 6,95  | 8,61                 | 1,16   | —              | 3,25            | 3,49             | —                 | 6,65                 |  |  |  |  |  |  |  |  |  |  |  |  |
| 7.12.2004  | 0,45   | 1,30           | 2,19            | 4,02             | 5,22              | 6,03                 | 1,28   | 2,58           | 3,62            | 5,59             | 6,95  | 8,52                 | 1,14   | 3,49           | 5,14            | 3,43             | 13,00             | 12,97                |  |  |  |  |  |  |  |  |  |  |  |  |
| 8.12.2004  | 0,43   | 1,36           | 2,31            | 4,19             | 5,25              | 6,10                 | 1,22   | 2,56           | 3,65            | 5,88             | 6,95  | 8,55                 | 1,10   | 1,65           | 2,60            | 3,08             | 13,00             | —                    |  |  |  |  |  |  |  |  |  |  |  |  |
| 9.12.2004  | 0,41   | 1,27           | 2,24            | 4,18             | 5,28              | 6,29                 | 1,21   | 2,51           | 3,75            | 5,91             | 7,02  | 8,63                 | 0,99   | 1,19           | 1,28            | 7,96             | —                 | 12,87                |  |  |  |  |  |  |  |  |  |  |  |  |
| 10.12.2004 | 0,39   | 1,25           | 2,30            | 4,19             | 5,36              | 6,20                 | 1,18   | 2,49           | 3,80            | 5,94             | 7,12  | 8,64                 | 0,84   | 1,06           | 3,71            | 4,11             | —                 | 12,50                |  |  |  |  |  |  |  |  |  |  |  |  |
| 14.12.2004 | 0,73   | 1,59           | 2,65            | 4,52             | 5,70              | 6,48                 | 1,72   | 3,07           | 4,36            | 6,32             | 7,50  | 8,87                 | 2,31   | 2,88           | 3,04            | 5,68             | —                 | —                    |  |  |  |  |  |  |  |  |  |  |  |  |
| 15.12.2004 | 1,34   | 2,14           | 3,07            | 4,92             | 5,84              | 6,65                 | 2,41   | 3,73           | 4,83            | 6,87             | 7,63  | 9,18                 | 1,06   | 2,31           | 3,61            | 13,00            | 12,20             | 12,50                |  |  |  |  |  |  |  |  |  |  |  |  |
| 16.12.2004 | 0,84   | 1,69           | 3,00            | 4,90             | 5,95              | 6,65                 | 1,71   | 3,24           | 4,71            | 6,66             | 7,75  | 9,11                 | 0,91   | 1,88           | 3,87            | 13,02            | 8,50              | —                    |  |  |  |  |  |  |  |  |  |  |  |  |
| 17.12.2004 | 0,67   | 1,50           | 2,83            | 5,28             | 5,89              | 6,60                 | 1,59   | 2,94           | 4,49            | 7,07             | 7,70  | 9,05                 | 0,88   | 1,19           | 3,90            | 12,00            | —                 | 12,49                |  |  |  |  |  |  |  |  |  |  |  |  |
| 20.12.2004 | 0,65   | 1,53           | 2,86            | 4,74             | 5,84              | 6,53                 | 1,53   | 2,86           | 4,50            | 6,39             | 7,67  | 9,02                 | 1,20   | 1,28           | 4,35            | 4,20             | 12,99             | 12,65                |  |  |  |  |  |  |  |  |  |  |  |  |
| 21.12.2004 | 0,68   | 1,55           | 2,78            | 4,85             | 5,84              | 6,53                 | 1,63   | 2,95           | 4,42            | 6,44             | 7,68  | 9,02                 | 2,01   | 2,30           | 3,84            | 3,77             | 13,00             | 12,49                |  |  |  |  |  |  |  |  |  |  |  |  |
| 22.12.2004 | 1,07   | 1,83           | 3,07            | 4,77             | 5,83              | 6,71                 | 2,23   | 3,31           | 4,78            | 6,54             | 7,80  | 9,25                 | 1,24   | 2,26           | 3,75            | 4,83             | 5,00              | 12,50                |  |  |  |  |  |  |  |  |  |  |  |  |
| 23.12.2004 | 0,84   | 1,77           | 2,87            | 4,74             | 5,92              | 6,77                 | 1,88   | 3,22           | 4,64            | 6,48             | 7,77  | 9,15                 | 0,80   | 2,04           | 3,02            | —                | —                 | 12,50                |  |  |  |  |  |  |  |  |  |  |  |  |
| 24.12.2004 | 0,71   | 1,50           | 2,98            | 4,89             | 5,89              | 6,55                 | 1,66   | 2,86           | 4,69            | 6,71             | 7,73  | 9,04                 | 0,74   | 0,98           | 4,68            | 6,31             | —                 | 12,50                |  |  |  |  |  |  |  |  |  |  |  |  |
| 27.12.2004 | 0,75   | 1,71           | 2,90            | 4,76             | 5,97              | 6,62                 | 1,71   | 3,13           | 4,72            | 6,57             | 7,87  | 9,16                 | 0,91   | 2,16           | 5,60            | 4,00             | 12,80             | 12,88                |  |  |  |  |  |  |  |  |  |  |  |  |
| 28.12.2004 | 0,67   | 1,73           | 3,02            | 4,89             | 5,94              | 6,84                 | 1,59   | 3,25           | 4,79            | 6,65             | 7,85  | 9,31                 | 0,92   | 2,00           | 3,99            | 7,33             | —                 | —                    |  |  |  |  |  |  |  |  |  |  |  |  |
| 29.12.2004 | 0,63   | 1,68           | 2,90            | 4,74             | 5,84              | 6,58                 | 1,50   | 3,07           | 4,74            | 6,45             | 7,80  | 9,07                 | 1,13   | 1,58           | 2,99            | 5,17             | 12,20             | 13,00                |  |  |  |  |  |  |  |  |  |  |  |  |
| 30.12.2004 | 0,50   | 1,63           | 2,64            | 4,57             | 5,78              | 6,45                 | 1,38   | 3,07           | 4,36            | 6,28             | 7,73  | 8,93                 | 1,20   | 1,76           | 2,30            | 4,97             | 12,20             | 12,42                |  |  |  |  |  |  |  |  |  |  |  |  |
| 31.12.2004 | 0,52   | 1,61           | 2,32            | 4,63             | 5,87              | 6,59                 | 1,48   | 3,06           | 3,90            | 6,16             | 7,64  | 9,04                 | 1,03   | —              | 2,78            | 10,14            | —                 | —                    |  |  |  |  |  |  |  |  |  |  |  |  |



### 3.2. Валютный рынок

Таблица 3.2.1

#### Результаты торгов на межбанковских валютных биржах по доллару США

|                 | Средневзвешенный курс, долл./руб. |                       |                    |                       |                   |                       |         |                        |         |         |         |
|-----------------|-----------------------------------|-----------------------|--------------------|-----------------------|-------------------|-----------------------|---------|------------------------|---------|---------|---------|
|                 | ETC                               |                       | MMB                |                       |                   |                       |         | spot/next <sup>4</sup> | СПББ    | СМББ    | АТМББ   |
|                 | today <sup>1</sup>                | tomorrow <sup>2</sup> | today <sup>1</sup> | tomorrow <sup>2</sup> | spot <sup>3</sup> | tomorrow <sup>2</sup> |         |                        |         |         |         |
| <b>2003 год</b> |                                   |                       |                    |                       |                   |                       |         |                        |         |         |         |
| январь          | 31,8189                           | —                     | 31,8167            | 31,8312               | 31,8457           | 31,8280               | —       | 31,8352                | 31,8280 | 31,8280 | 31,8280 |
| февраль         | 31,6382                           | —                     | 31,6604            | 31,6662               | 31,6316           | 31,7079               | —       | 31,7079                | 31,6934 | 31,6934 | 31,5624 |
| март            | 31,4331                           | —                     | 31,4560            | 31,4432               | 31,5383           | 31,4366               | —       | 31,4366                | 31,4597 | 31,4597 | 31,4473 |
| апрель          | 31,2063                           | 31,1061               | 31,1925            | 31,2463               | 31,2029           | 31,2352               | —       | 31,2352                | 31,1884 | 31,1884 | 31,2737 |
| май             | 30,8733                           | 30,8529               | 30,8448            | 30,8481               | 30,7380           | 30,7380               | —       | 31,0017                | 30,8233 | 30,8233 | 31,0530 |
| июнь            | 30,4760                           | 30,5073               | 30,4739            | 30,5082               | 30,3378           | 30,4712               | —       | 30,4712                | 30,4781 | 30,4781 | 30,3405 |
| июль            | 30,3679                           | 30,3512               | 30,3485            | 30,3684               | 30,3026           | 30,2891               | —       | 30,2891                | 30,3731 | 30,3731 | 30,3458 |
| август          | 30,3505                           | 30,3552               | 30,3586            | 30,3554               | 30,5111           | 30,3225               | —       | 30,3225                | 30,3485 | 30,3485 | 30,3209 |
| сентябрь        | 30,5931                           | 30,6185               | 30,5896            | 30,6000               | —                 | 30,6992               | —       | 30,6992                | 30,5956 | 30,5956 | 30,5870 |
| октябрь         | 30,1754                           | 30,0998               | 30,1275            | 30,1633               | 30,0675           | 30,0278               | —       | 30,0278                | 30,1218 | 30,1218 | 30,1350 |
| ноябрь          | 29,8113                           | 29,7759               | 29,8003            | 29,8040               | 29,7585           | 29,8500               | —       | 29,8500                | 29,8037 | 29,8037 | 29,8838 |
| декабрь         | 29,4230                           | 29,4226               | 29,4236            | 29,4225               | 29,2457           | 29,3402               | —       | 29,3402                | 29,2854 | 29,2854 | 29,2408 |
| <b>2004 год</b> |                                   |                       |                    |                       |                   |                       |         |                        |         |         |         |
| январь          | 28,7710                           | 28,7909               | 28,8291            | 28,7999               | 28,7679           | 28,8825               | 28,8825 | 28,5883                | 28,7241 | 28,7241 | —       |
| февраль         | 28,5279                           | 28,4985               | 28,5146            | 28,5139               | 28,4697           | —                     | —       | 28,4985                | 28,5009 | 28,5009 | 28,4973 |
| март            | 28,5428                           | 28,5529               | 28,5379            | 28,5464               | 28,5545           | 28,5300               | 28,5300 | 28,4983                | 28,5412 | 28,5412 | 28,5321 |
| апрель          | 28,7268                           | 28,7565               | 28,7593            | 28,7573               | 28,7829           | —                     | —       | 28,7228                | 28,7472 | 28,7472 | 28,5938 |
| май             | 28,9850                           | 28,9835               | 28,9848            | 28,9908               | 29,0158           | —                     | —       | 29,0539                | 28,9801 | 28,9801 | 28,9946 |
| июнь            | 29,0297                           | 29,0287               | —                  | —                     | —                 | —                     | —       | 29,0189                | 28,9801 | 28,9801 | 28,9985 |
| июль            | 29,0847                           | 29,0854               | —                  | —                     | —                 | —                     | —       | 29,0690                | 29,1038 | 29,1038 | —       |
| август          | 29,2190                           | 29,2247               | —                  | —                     | —                 | —                     | —       | —                      | 29,1853 | 29,1853 | 29,1715 |
| сентябрь        | 29,2194                           | 29,2183               | —                  | —                     | —                 | —                     | —       | 29,2388                | 29,2221 | 29,2221 | —       |
| октябрь         | 28,9931                           | 29,0270               | —                  | —                     | —                 | —                     | —       | 29,2175                | 28,8348 | 28,8348 | 28,9232 |
| ноябрь          | 28,5265                           | 28,5169               | —                  | —                     | —                 | —                     | —       | 28,6722                | 28,3778 | 28,3778 | 28,7098 |
| декабрь         | 27,9159                           | 27,9429               | —                  | —                     | —                 | —                     | —       | 27,8857                | 27,8295 | 27,8295 | 27,9298 |

окончание таблицы 3.2.1

| Дата            | Объем торгов, млн. долл. США |         |      |      |       |
|-----------------|------------------------------|---------|------|------|-------|
|                 | ETC                          | ММВБ    | СПВБ | СМВБ | АТМВБ |
| <b>2003 год</b> |                              |         |      |      |       |
| январь          | 2 739,9                      | 3 014,1 | 7,8  | 2,5  | 2,0   |
| февраль         | 4 054,9                      | 3 452,5 | 6,8  | 1,9  | 0,3   |
| март            | 3 357,4                      | 3 443,5 | 2,2  | 0,9  | 2,4   |
| апрель          | 4 866,1                      | 4 612,0 | 2,4  | 3,0  | 0,6   |
| май             | 6 357,6                      | 3 130,2 | 0,4  | 0,9  | 1,1   |
| июнь            | 5 374,3                      | 4 436,6 | 0,4  | 0,9  | 0,9   |
| июль            | 4 949,0                      | 4 568,1 | 0,7  | 3,5  | 0,9   |
| август          | 3 579,8                      | 4 407,4 | 0,6  | 5,4  | 0,8   |
| сентябрь        | 4 673,5                      | 5 369,8 | 1,5  | 2,4  | 0,8   |
| октябрь         | 8 019,7                      | 6 107,8 | 0,2  | 0,2  | 0,2   |
| ноябрь          | 4 781,3                      | 4 463,4 | 0,8  | 2,5  | 0,3   |
| декабрь         | 9 347,0                      | 7 080,6 | 1,2  | 0,8  | 0,1   |
| <b>2004 год</b> |                              |         |      |      |       |
| январь          | 9 199,2                      | 7 806,8 | 5,1  | 1,8  | —     |
| февраль         | 8 777,7                      | 7 870,6 | 1,7  | 0,8  | 0,2   |
| март            | 7 261,0                      | 7 477,3 | 2,5  | 1,2  | 1,2   |
| апрель          | 5 869,0                      | 8 406,6 | 0,6  | 0,2  | 1,0   |
| май             | 5 803,9                      | 6 092,9 | 1,0  | 1,5  | 3,9   |
| июнь            | 15 332,4                     | —       | 2,5  | 1,9  | 0,1   |
| июль            | 14 141,1                     | —       | 0,5  | 0,6  | —     |
| август          | 15 289,6                     | —       | 0,6  | 0,3  | 0,3   |
| сентябрь        | 16 463,4                     | —       | 1,5  | 0,1  | —     |
| октябрь         | 26 648,5                     | —       | 0,3  | 1,4  | 1,6   |
| ноябрь          | 36 238,9                     | —       | 0,5  | 2,3  | 0,9   |
| декабрь         | 42 778,11                    | —       | 0,7  | 1,7  | 2,9   |

<sup>1</sup> Срок расчетов — в день заключения сделки.

<sup>2</sup> Срок расчетов — на следующий рабочий день после дня заключения сделки.

<sup>3</sup> Срок расчетов — на второй рабочий день после дня заключения сделки.

<sup>4</sup> Срок расчетов — на третий рабочий день после дня заключения сделки.

Используемые сокращения:

ETC — Единая торговая сессия

ММВБ — Московская межбанковская валютная биржа

СПВБ — Санкт-Петербургская валютная биржа

СМВБ — Сибирская межбанковская валютная биржа

АТМВБ — Азиатско-Тихоокеанская межбанковская валютная биржа

Таблица 3.2.2

Результаты торгов на межбанковских валютных биржах по евро

|                 | Средневзвешенный курс, евро/руб. |         |         |         | Объем торгов, млн. евро |       |      |      |
|-----------------|----------------------------------|---------|---------|---------|-------------------------|-------|------|------|
|                 | ЕТС                              | ММВБ    | СПВБ    | СМВБ    | ЕТС                     | ММВБ  | СПВБ | СМВБ |
| <b>2003 год</b> |                                  |         |         |         |                         |       |      |      |
| январь          | 33,9407                          | 33,8462 | 33,8479 | 34,2355 | 127,8                   | 68,5  | 3,4  | 0,1  |
| февраль         | 34,1435                          | 34,1252 | 34,2039 | 34,1538 | 100,8                   | 146,7 | 2,5  | 0,1  |
| март            | 33,9576                          | 34,0729 | 34,3263 | 34,0857 | 115,7                   | 139,9 | 0,4  | 0,04 |
| апрель          | 33,8603                          | 33,7129 | 33,8336 | —       | 116,1                   | 124,1 | 1,5  | —    |
| май             | 35,8105                          | 35,8829 | 35,9324 | 36,0560 | 126,7                   | 86,6  | 1,5  | 0,1  |
| июнь            | 35,5838                          | 35,7249 | 35,6509 | 36,0444 | 123,4                   | 61,5  | 1,0  | 0,1  |
| июль            | 34,5578                          | 34,4784 | 34,4886 | —       | 148,4                   | 48,8  | 1,4  | —    |
| август          | 33,8873                          | 33,8923 | 33,5278 | —       | 118,3                   | 22,6  | 1,2  | —    |
| сентябрь        | 34,3366                          | 34,2946 | 34,3939 | —       | 104,0                   | 20,6  | 1,5  | —    |
| октябрь         | 35,2807                          | 35,2662 | 35,3851 | 35,0174 | 127,0                   | 22,8  | 0,8  | 0,1  |
| ноябрь          | 34,9798                          | 35,0757 | 34,7986 | —       | 107,9                   | 17,1  | 0,9  | —    |
| декабрь         | 36,1900                          | 36,2222 | 35,9217 | —       | 129,6                   | 15,7  | 1,0  | —    |
| <b>2004 год</b> |                                  |         |         |         |                         |       |      |      |
| январь          | 36,3595                          | 36,2372 | 36,5697 | —       | 110,1                   | 33,2  | 0,8  | —    |
| февраль         | 36,0655                          | 35,9077 | 36,4587 | 35,7442 | 113,1                   | 45,7  | 0,7  | 0,1  |
| март            | 35,0048                          | 35,0704 | 34,9435 | —       | 133,2                   | 62,1  | 0,5  | —    |
| апрель          | 34,4331                          | 34,3700 | 34,4200 | —       | 117,4                   | 34,2  | 1,4  | —    |
| май             | 34,8493                          | 34,8104 | 34,9144 | 35,4450 | 101,4                   | 57,3  | 1,0  | 0,0  |
| июнь            | 35,2670                          | —       | 35,2653 | 35,7800 | 144,8                   | —     | 1,1  | 0,0  |
| июль            | 35,6866                          | —       | 35,8467 | —       | 190,9                   | —     | 1,4  | —    |
| август          | 35,5723                          | —       | 35,7811 | 35,1050 | 161,6                   | —     | 1,3  | 0,0  |
| сентябрь        | 35,6795                          | —       | 35,5804 | —       | 169,7                   | —     | 1,3  | —    |
| октябрь         | 36,3057                          | —       | 36,4198 | 36,6910 | 168,9                   | —     | 1,3  | 0,0  |
| ноябрь          | 37,1009                          | —       | 37,2400 | 36,9200 | 155,7                   | —     | 0,6  | 0,1  |
| декабрь         | 37,4199                          | —       | 37,3780 | 37,4700 | 190,6                   | —     | 0,9  | 0,0  |

Используемые сокращения:

ЕТС — Единая торговая сессия

ММВБ — Московская межбанковская валютная биржа

СПВБ — Санкт-Петербургская валютная биржа

СМВБ — Сибирская межбанковская валютная биржа

Таблица 3.2.3

## Средний дневной оборот межбанковских кассовых конверсионных операций

(млн. долл. США)

|                 | Всего         | Российский рубль | Доллар США    | Евро         | Фунт стерлингов | Иена       | Швейцарский франк | Австралийский доллар | Канадский доллар | Белорусский рубль | Гривна | Тенге | Прочие    |
|-----------------|---------------|------------------|---------------|--------------|-----------------|------------|-------------------|----------------------|------------------|-------------------|--------|-------|-----------|
| <b>2003 год</b> |               |                  |               |              |                 |            |                   |                      |                  |                   |        |       |           |
| январь          | 9 648         | 6 255            | 9 087         | 1 919        | 752             | 606        | 331               | 33                   | 53               | 30                | —      | 1     | 231       |
| февраль         | 13 977        | 9 575            | 13 316        | 2 606        | 1 019           | 702        | 338               | 26                   | 94               | 32                | —      | —     | 245       |
| март            | 14 184        | 9 299            | 13 398        | 3 229        | 962             | 790        | 346               | 42                   | 58               | 25                | —      | 2     | 218       |
| апрель          | 15 660        | 11 271           | 14 976        | 2 655        | 867             | 838        | 273               | 19                   | 166              | 30                | 1      | 1     | 222       |
| май             | 17 603        | 11 961           | 16 899        | 4 130        | 1 001           | 683        | 308               | 7                    | 71               | 38                | 1      | 1     | 105       |
| июнь            | 22 185        | 16 497           | 21 570        | 4 051        | 1 293           | 518        | 327               | 2                    | 59               | 32                | 1      | —     | 20        |
| июль            | 20 814        | 15 753           | 20 406        | 3 548        | 1 209           | 392        | 221               | 3                    | 53               | 21                | 1      | 1     | 21        |
| август          | 19 595        | 14 965           | 19 262        | 3 436        | 857             | 349        | 181               | 3                    | 81               | 23                | 1      | 1     | 31        |
| сентябрь        | 19 087        | 13 855           | 18 546        | 3 467        | 1 447           | 454        | 147               | 5                    | 189              | 23                | —      | 1     | 39        |
| октябрь         | 19 934        | 14 841           | 19 400        | 3 521        | 1 085           | 576        | 110               | 15                   | 253              | 24                | 1      | 1     | 42        |
| ноябрь          | 16 116        | 10 841           | 15 514        | 3 710        | 1 366           | 416        | 115               | 16                   | 192              | 25                | 1      | 1     | 36        |
| декабрь         | 20 240        | 14 211           | 19 843        | 4 454        | 1 244           | 280        | 134               | 9                    | 244              | 31                | 1      | 1     | 28        |
| <b>2004 год</b> |               |                  |               |              |                 |            |                   |                      |                  |                   |        |       |           |
| январь          | 28 801        | 19 922           | 28 193        | 6 245        | 2 541           | 340        | 145               | 12                   | 100              | 68                | 1      | 1     | 33        |
| февраль         | 33 085        | 24 497           | 32 593        | 6 292        | 2 064           | 442        | 124               | 12                   | 34               | 81                | 1      | 2     | 28        |
| март            | 26 129        | 16 090           | 25 309        | 7 043        | 2 786           | 748        | 156               | 11                   | 26               | 57                | 1      | 2     | 29        |
| апрель          | 22 154        | 15 745           | 21 474        | 4 403        | 1 643           | 745        | 171               | 9                    | 42               | 58                | 1      | 2     | 14        |
| май             | 22 624        | 16 874           | 21 771        | 4 008        | 1 392           | 734        | 314               | 21                   | 74               | 47                | 1      | 2     | 10        |
| июнь            | 18 689        | 12 216           | 17 469        | 4 635        | 1 691           | 1 007      | 267               | 3                    | 36               | 41                | 1      | 2     | 9         |
| июль            | 15 144        | 10 655           | 14 313        | 3 542        | 935             | 672        | 103               | 8                    | 27               | 17                | 1      | 4     | 11        |
| август          | 16 114        | 11 933           | 15 378        | 3 132        | 867             | 633        | 183               | 7                    | 48               | 29                | 1      | 5     | 11        |
| сентябрь        | 15 171        | 10 938           | 14 529        | 2 924        | 1 078           | 534        | 164               | 8                    | 108              | 32                | 2      | 8     | 17        |
| октябрь         | <b>19 566</b> | <b>14 689</b>    | <b>19 178</b> | <b>3 310</b> | <b>1 155</b>    | <b>306</b> | <b>297</b>        | 22                   | 117              | 35                | 3      | 3     | 17        |
| ноябрь          | <b>25 915</b> | <b>20 023</b>    | <b>25 503</b> | <b>4 377</b> | <b>1 252</b>    | <b>175</b> | <b>301</b>        | 42                   | 94               | 41                | 2      | 4     | <b>16</b> |
| декабрь         | 35 289        | 27 311           | 34 792        | 6 324        | 1 409           | 283        | 305               | 17                   | 79               | 43                | 2      | 4     | 9         |

Таблица 3.2.4  
**Средний дневной оборот межбанковских кассовых конверсионных операций по российскому рублю**  
 (млн. долл. США)

|                 | Доллар США    | Евро       | Фунт<br>стерлингов | Иена | Швейцарский<br>франк | Австралийский<br>доллар | Канадский<br>доллар | Белорусский<br>рубль | Гривна | Тенге | Прочие |
|-----------------|---------------|------------|--------------------|------|----------------------|-------------------------|---------------------|----------------------|--------|-------|--------|
| <b>2003 год</b> |               |            |                    |      |                      |                         |                     |                      |        |       |        |
| январь          | 6 170         | 79         | 2                  | —    | —                    | —                       | —                   | 4                    | —      | —     | —      |
| февраль         | 9 464         | 105        | —                  | —    | —                    | —                       | —                   | 5                    | —      | —     | —      |
| март            | 9 160         | 134        | —                  | —    | —                    | —                       | —                   | 5                    | —      | —     | —      |
| апрель          | 11 155        | 110        | —                  | —    | —                    | —                       | —                   | 6                    | —      | —     | —      |
| май             | 11 792        | 161        | —                  | —    | —                    | —                       | —                   | 6                    | —      | —     | —      |
| июнь            | 16 356        | 131        | 3                  | —    | —                    | —                       | —                   | 7                    | —      | —     | —      |
| июль            | 15 642        | 101        | 3                  | —    | —                    | —                       | —                   | 6                    | —      | —     | —      |
| август          | 14 834        | 122        | 1                  | —    | —                    | —                       | —                   | 7                    | —      | —     | —      |
| сентябрь        | 13 741        | 108        | 2                  | —    | —                    | —                       | —                   | 4                    | —      | —     | —      |
| октябрь         | 14 720        | 115        | 3                  | —    | —                    | —                       | —                   | 3                    | —      | —     | —      |
| ноябрь          | 10 706        | 131        | —                  | —    | —                    | —                       | —                   | 2                    | —      | —     | —      |
| декабрь         | 14 053        | 154        | —                  | 1    | —                    | —                       | —                   | 2                    | —      | —     | —      |
| <b>2004 год</b> |               |            |                    |      |                      |                         |                     |                      |        |       |        |
| январь          | 19 699        | 173        | 13                 | 1    | —                    | —                       | —                   | 34                   | —      | —     | 3      |
| февраль         | 24 311        | 147        | 3                  | —    | —                    | —                       | —                   | 35                   | —      | —     | —      |
| март            | 15 838        | 246        | 1                  | —    | —                    | —                       | —                   | 4                    | —      | 1     | —      |
| апрель          | 15 539        | 196        | —                  | —    | —                    | —                       | —                   | 9                    | —      | 1     | —      |
| май             | 16 712        | 145        | 10                 | 4    | 2                    | —                       | —                   | 2                    | —      | 1     | —      |
| июнь            | 12 035        | 151        | 17                 | 10   | 2                    | —                       | —                   | 1                    | —      | 1     | —      |
| июль            | 10 431        | 190        | 19                 | 12   | —                    | —                       | —                   | 2                    | —      | 1     | —      |
| август          | 11 768        | 120        | 24                 | 17   | 1                    | —                       | —                   | 2                    | —      | 1     | —      |
| сентябрь        | 10 755        | 157        | 11                 | 7    | 2                    | —                       | —                   | 5                    | —      | —     | —      |
| октябрь         | <b>14 507</b> | <b>158</b> | 15                 | 4    | 2                    | —                       | —                   | 2                    | —      | 1     | —      |
| ноябрь          | <b>19 798</b> | <b>178</b> | 36                 | 3    | 3                    | —                       | —                   | 3                    | —      | 1     | —      |
| декабрь         | 26 978        | 272        | 42                 | 13   | 1                    | —                       | —                   | 4                    | —      | 1     | —      |

Таблица 3.2.5

## Средний дневной оборот межбанковских кассовых конверсионных операций по доллару США

(млн. долл. США)

|                 | Российский рубль | Евро         | Фунт стерлингов | Иена       | Швейцарский франк | Австралийский доллар | Канадский доллар | Белорусский рубль | Гривна | Тенге | Прочие    |
|-----------------|------------------|--------------|-----------------|------------|-------------------|----------------------|------------------|-------------------|--------|-------|-----------|
| <b>2003 год</b> |                  |              |                 |            |                   |                      |                  |                   |        |       |           |
| январь          | 6 170            | 1 587        | 473             | 334        | 240               | 33                   | 53               | 26                | —      | —     | 170       |
| февраль         | 9 464            | 2 226        | 662             | 383        | 262               | 25                   | 94               | 27                | —      | —     | 173       |
| март            | 9 160            | 2 705        | 572             | 442        | 257               | 41                   | 58               | 20                | —      | 2     | 140       |
| апрель          | 11 155           | 2 241        | 532             | 493        | 219               | 18                   | 166              | 24                | —      | 1     | 127       |
| май             | 11 792           | 3 623        | 710             | 396        | 218               | 6                    | 71               | 31                | 1      | 1     | 50        |
| июнь            | 16 356           | 3 537        | 1 023           | 269        | 286               | 2                    | 59               | 25                | 1      | —     | 12        |
| июль            | 15 642           | 3 186        | 1 033           | 255        | 203               | 3                    | 53               | 15                | 1      | 1     | 16        |
| август          | 14 834           | 3 164        | 699             | 295        | 155               | 3                    | 71               | 16                | 1      | 1     | 24        |
| сентябрь        | 13 741           | 3 048        | 1 081           | 379        | 115               | 5                    | 130              | 18                | —      | 1     | 27        |
| октябрь         | 14 720           | 3 107        | 725             | 493        | 82                | 15                   | 201              | 21                | 1      | —     | 36        |
| ноябрь          | 10 706           | 3 180        | 937             | 359        | 102               | 16                   | 158              | 22                | 1      | 1     | 34        |
| декабрь         | 14 053           | 4 140        | 1 046           | 224        | 128               | 9                    | 188              | 28                | 1      | 1     | 26        |
| <b>2004 год</b> |                  |              |                 |            |                   |                      |                  |                   |        |       |           |
| январь          | 19 699           | 5 762        | 2 167           | 258        | 138               | 12                   | 99               | 32                | 1      | 1     | 25        |
| февраль         | 24 311           | 5 988        | 1 789           | 277        | 112               | 12                   | 34               | 45                | 1      | 1     | 23        |
| март            | 15 838           | 6 406        | 2 288           | 539        | 126               | 11                   | 23               | 54                | 1      | 1     | 21        |
| апрель          | 15 539           | 3 798        | 1 260           | 611        | 157               | 9                    | 42               | 49                | 1      | 1     | 8         |
| май             | 16 712           | 3 251        | 1 128           | 315        | 225               | 21                   | 69               | 45                | 1      | 1     | 4         |
| июнь            | 12 035           | 3 529        | 1 283           | 304        | 241               | 3                    | 29               | 40                | 1      | 1     | 3         |
| июль            | 10 431           | 2 787        | 777             | 181        | 86                | 5                    | 20               | 15                | 1      | 3     | 6         |
| август          | 11 768           | 2 487        | 725             | 162        | 153               | 4                    | 41               | 26                | 1      | 4     | 6         |
| сентябрь        | 10 755           | 2 367        | 962             | 170        | 131               | 6                    | 91               | 27                | 2      | 7     | 11        |
| октябрь         | <b>14 507</b>    | <b>3 034</b> | <b>976</b>      | <b>260</b> | <b>227</b>        | 18                   | 106              | 33                | 3      | 3     | 12        |
| ноябрь          | <b>19 798</b>    | <b>4 092</b> | <b>1 068</b>    | <b>138</b> | <b>228</b>        | 39                   | 87               | 38                | 2      | 3     | <b>11</b> |
| декабрь         | 26 978           | 5 975        | 1 228           | 241        | 235               | 13                   | 70               | 39                | 2      | 3     | 8         |

Таблица 3.2.6

Средний дневной оборот межбанковских кассовых конверсионных операций по евро

(млн. долл. США)

|                 | Российский рубль | Доллар США | Фунт стерлингов | Иена | Швейцарский франк | Австралийский доллар | Канадский доллар | Белорусский рубль | Гривна | Тенге | Прочие |
|-----------------|------------------|------------|-----------------|------|-------------------|----------------------|------------------|-------------------|--------|-------|--------|
| <b>2003 год</b> |                  |            |                 |      |                   |                      |                  |                   |        |       |        |
| январь          | 79               | 1 587      | 53              | 88   | 51                | —                    | —                | —                 | —      | —     | 61     |
| февраль         | 105              | 2 226      | 84              | 85   | 35                | —                    | —                | —                 | —      | —     | 71     |
| март            | 134              | 2 705      | 133             | 107  | 72                | —                    | —                | —                 | —      | —     | 78     |
| апрель          | 110              | 2 241      | 73              | 97   | 39                | —                    | —                | —                 | —      | —     | 95     |
| май             | 161              | 3 623      | 103             | 130  | 58                | —                    | —                | —                 | —      | —     | 55     |
| июнь            | 131              | 3 537      | 175             | 172  | 27                | —                    | —                | —                 | —      | —     | 8      |
| июль            | 101              | 3 186      | 136             | 115  | 5                 | —                    | 1                | —                 | —      | —     | 5      |
| август          | 122              | 3 164      | 105             | 32   | 4                 | —                    | 1                | 1                 | —      | —     | 7      |
| сентябрь        | 108              | 3 048      | 249             | 43   | 5                 | —                    | 2                | 1                 | —      | —     | 12     |
| октябрь         | 115              | 3 107      | 244             | 46   | 3                 | —                    | —                | 1                 | —      | —     | 6      |
| ноябрь          | 131              | 3 180      | 361             | 24   | 11                | —                    | —                | —                 | —      | —     | 2      |
| декабрь         | 154              | 4 140      | 119             | 33   | 6                 | —                    | —                | —                 | —      | —     | 2      |
| <b>2004 год</b> |                  |            |                 |      |                   |                      |                  |                   |        |       |        |
| январь          | 173              | 5 762      | 287             | 12   | 4                 | —                    | —                | 1                 | —      | —     | 5      |
| февраль         | 147              | 5 988      | 124             | 19   | 10                | —                    | —                | —                 | —      | —     | 4      |
| март            | 246              | 6 406      | 320             | 36   | 27                | —                    | 1                | —                 | —      | —     | 7      |
| апрель          | 196              | 3 798      | 318             | 81   | 5                 | —                    | —                | —                 | —      | —     | 5      |
| май             | 145              | 3 251      | 177             | 348  | 82                | —                    | —                | —                 | —      | —     | 5      |
| июнь            | 151              | 3 529      | 309             | 620  | 21                | —                    | 1                | —                 | —      | —     | 5      |
| июль            | 190              | 2 787      | 100             | 449  | 12                | —                    | 1                | —                 | —      | —     | 4      |
| август          | 120              | 2 487      | 76              | 434  | 7                 | —                    | 3                | —                 | —      | —     | 5      |
| сентябрь        | 157              | 2 367      | 52              | 334  | 6                 | —                    | 3                | —                 | —      | —     | 6      |
| октябрь         | 158              | 3 034      | 83              | 20   | 5                 | —                    | 5                | —                 | —      | —     | 5      |
| ноябрь          | 178              | 4 092      | 72              | 22   | 8                 | —                    | 1                | —                 | —      | —     | 5      |
| декабрь         | 272              | 5 975      | 56              | 10   | 7                 | 2                    | 2                | —                 | —      | —     | —      |

Таблица 3.2.7

**Данные о движении наличной иностранной валюты на территории Российской Федерации  
через уполномоченные банки**

(млн. долл. США)

| 1               | 2   | В том числе:                                     |                             |  |   |                                 | 7 |
|-----------------|---|--|-----------------------------|--|---|---------------------------------|---|
|                 |   | 3  | 4                           | 5  | 6   | прочие поступления <sup>2</sup> |   |
|                 | Поступило наличной иностранной валюты, всего <sup>1</sup> | ввезено банками (зачислено на счет "касса") в РФ | куплено у банков-резидентов | куплено у физических лиц и принято для конверсии | принято от физических лиц (резидентов и нерезидентов) для зачисления на их валютные счета |                                 |   |
| 1998 г.         | 55 173,3  | 16 156,6   | 11 953,5                    | 15 275,6   | 10 314,0  | 1 473,6                         |   |
| 1999 г.         | 32 563,9  | 8 343,1  | 8 110,7                     | 6 988,1  | 7 711,0   | 1 411,1                         |   |
| 2000 г.         | 36 432,5  | 8 320,8  | 9 497,6                     | 6 798,0  | 10 140,2  | 1 675,9                         |   |
| 2001 г.         | 49 438,8  | 10 444,1   | 13 785,0                    | 7 644,7  | 15 309,2  | 2 255,9                         |   |
| 2002 г.         | 65 369,6  | 14 400,1   | 19 631,6                    | 7 605,8  | 20 833,8  | 2 898,3                         |   |
| 2003 г.         | 82 368,7  | 11 916,5   | 21 818,9                    | 19 644,3   | 25 204,8  | 3 784,2                         |   |
| <b>2003 год</b> |   |  |                             |  |   |                                 |   |
| октябрь         | 8 361,7   | 1 529,8  | 2 377,7                     | 1 801,5  | 2 238,8   | 413,9                           |   |
| ноябрь          | 6 632,7   | 986,6  | 1 718,0                     | 1 663,2  | 1 912,5   | 352,3                           |   |
| декабрь         | 10 098,1  | 1 157,0  | 2 743,2                     | 3 032,2  | 2 703,4   | 462,2                           |   |
| <b>2004 год</b> |   |  |                             |  |   |                                 |   |
| январь          | 6 913,6   | 518,4  | 1 778,5                     | 2 285,4  | 2 062,2   | 269,1                           |   |
| февраль         | 5 789,2   | 368,1  | 1 398,1                     | 1 791,2  | 1 955,7   | 276,0                           |   |
| март            | 7 375,3   | 927,1  | 1 918,3                     | 1 887,0  | 2 293,9   | 349,1                           |   |
| апрель          | 9 158,0   | 1 754,9  | 2 641,7                     | 1 865,3  | 2 525,1   | 371,3                           |   |
| май             | 6 631,9   | 1 125,3  | 1 704,8                     | 1 506,2  | 1 937,1   | 358,5                           |   |
| июнь            | 8 046,9   | 1 725,6  | 2 095,7                     | 1 612,4  | 2 167,3   | 445,9                           |   |
| июль            | 10 961,0  | 3 430,7  | 3 228,1                     | 1 571,0  | 2 203,0   | 528,1                           |   |
| август          | 8 593,1   | 1 956,1  | 2 327,2                     | 1 612,9  | 2 153,3   | 543,5                           |   |
| сентябрь        | 8 005,8   | 1 581,6  | 2 086,9                     | 1 634,1  | 2 173,7   | 529,4                           |   |
| октябрь         | 8 094,5   | 1 381,6  | 2 062,9                     | 1 739,9  | 2 203,4   | 334,9                           |   |
| ноябрь          | 8 231,9   | 1 008,0  | 1 937,5                     | 2 380,2  | 2 286,9   | 249,1                           |   |



окончание таблицы 3.2.7  
(млн. долл. США)

|                 | Израсходовано<br>наличной<br>иностранной валюты,<br>всего <sup>3</sup> | В том числе:  |                              |  |   |                                      |         | Остаток наличной<br>иностранной<br>валюты<br>в кассах на конец<br>отчетного периода |
|-----------------|--|---|------------------------------|--|---|--------------------------------------|---------|---|
|                 |  | вывезено банками<br>(списано со счета<br>"касса") из РФ | продано<br>банкам-резидентам | продано<br>физическим лицам и<br>выдано по конверсии | выдано физическим<br>лицам (резидентам<br>и нерезидентам)<br>с их валютных счетов | израсходовано<br>прочее <sup>2</sup> | 14      |   |
| 1               | 8  | 9   | 10                           | 11   | 12  | 13                                   | 14      |   |
| 1998 г.         | 55 248,9   | 376,7   | 11 988,5                     | 19 855,3   | 21 436,6  | 1 591,7                              | 562,9   |   |
| 1999 г.         | 32 454,6   | 359,7   | 8 332,3                      | 9 164,9  | 13 035,6  | 1 561,9                              | 663,3   |   |
| 2000 г.         | 36 452,3   | 558,7   | 9 811,3                      | 9 041,2  | 15 333,1  | 1 708,0                              | 636,3   |   |
| 2001 г.         | 49 148,2   | 944,4   | 13 956,9                     | 10 302,6   | 21 562,0  | 2 382,3                              | 924,1   |   |
| 2002 г.         | 65 126,4   | 1 312,6   | 19 866,0                     | 11 835,4   | 29 321,3  | 2 791,2                              | 1 186,4 |   |
| 2003 г.         | 81 706,9   | 3 353,9   | 21 898,6                     | 22 669,6   | 30 526,6  | 3 258,2                              | 1 883,2 |   |
| <b>2003 год</b> |  |   |                              |  |   |                                      |         |   |
| октябрь         | 8 363,5  | 170,7   | 2 395,0                      | 2 409,4  | 3 095,0   | 293,4                                | 1 325,6 |   |
| ноябрь          | 6 569,3  | 146,0   | 1 726,1                      | 2 022,6  | 2 408,9   | 265,7                                | 1 389,4 |   |
| декабрь         | 9 612,2  | 524,4   | 2 750,3                      | 2 319,2  | 3 656,7   | 361,6                                | 1 883,2 |   |
| <b>2004 год</b> |  |   |                              |  |   |                                      |         |   |
| январь          | 6 891,9  | 1 083,1   | 1 754,2                      | 1 498,1  | 2 302,6   | 254,0                                | 1 923,1 |   |
| февраль         | 6 197,7  | 827,7   | 1 369,1                      | 1 526,7  | 2 199,5   | 274,8                                | 1 509,3 |   |
| март            | 7 508,5  | 241,8   | 1 911,7                      | 2 287,6  | 2 760,3   | 307,0                                | 1 377,3 |   |
| апрель          | 9 049,0  | 158,0   | 2 643,4                      | 2 579,8  | 3 320,5   | 347,3                                | 1 480,1 |   |
| май             | 6 644,8  | 125,8   | 1 715,3                      | 2 149,4  | 2 394,2   | 260,1                                | 1 456,5 |   |
| июнь            | 8 103,7  | 140,4   | 2 129,4                      | 2 818,3  | 2 683,8   | 331,8                                | 1 406,9 |   |
| июль            | 10 742,5   | 126,0   | 3 289,5                      | 3 670,1  | 3 244,8   | 412,1                                | 1 621,8 |   |
| август          | 8 609,5  | 136,8   | 2 361,4                      | 3 479,9  | 2 319,5   | 311,9                                | 1 602,3 |   |
| сентябрь        | 7 955,0  | 163,5   | 2 096,9                      | 3 336,1  | 2 048,6   | 310,0                                | 1 654,4 |   |
| октябрь         | 8 082,9  | 161,8   | 2 215,4                      | 3 183,1  | 2 160,1   | 279,2                                | 1 673,9 |   |
| ноябрь          | 7 660,2  | 216,3   | 2 045,8                      | 2 897,7  | 2 153,8   | 257,5                                | 2 258,4 |   |

<sup>1</sup> Исключая поступления по межфилиальному обороту.

<sup>2</sup> Данные о поступлениях и списании со счетов юридических лиц иностранной валюты учитываются в составе прочих поступлений и расходов соответственно.

<sup>3</sup> Исключая выдачу по межфилиальному обороту.

Таблица 3.2.8

**Отдельные показатели, характеризующие операции с наличной иностранной валютой в обменных пунктах и операционных кассах уполномоченных банков**

|                 | Средний размер разовой сделки, ед. валюты |         | Количество сделок, тысяч ед. |         | Среднемесячный курс, руб./ед. валюты |         | Средняя маржа по операции, руб. | Доля операций с данной иностранной валютой в общем объеме операций с наличной иностранной валютой в обменных пунктах, % |         |
|-----------------|---|---------|------------------------------|---------|--------------------------------------|---------|---------------------------------|---|---------|
|                 | покупка                                   | продажа | покупка                      | продажа | покупка                              | продажа |                                 | покупка   | продажа |
|                 | <b>Доллар США</b>                         |         |                              |         |                                      |         |                                 |   |         |
| <b>2003 год</b> |   |         |                              |         |                                      |         |                                 |   |         |
| январь          | 218,0                                     | 739,0   | 2 441,1                      | 1 467,5 | 31,6364                              | 32,0576 | 0,42                            | 91,2  | 69,5    |
| февраль         | 289,0                                     | 641,0   | 3 121,2                      | 1 328,6 | 31,4548                              | 31,8230 | 0,37                            | 91,6  | 70,9    |
| март            | 254,0                                     | 661,0   | 4 045,7                      | 1 365,5 | 31,1322                              | 31,5505 | 0,42                            | 91,5  | 72,8    |
| апрель          | 305,0                                     | 774,0   | 3 723,7                      | 1 418,2 | 30,9289                              | 31,2971 | 0,37                            | 90,9  | 78,8    |
| май             | 325,0                                     | 753,0   | 3 977,2                      | 1 137,1 | 30,5253                              | 31,0211 | 0,50                            | 92,0  | 72,1    |
| июнь            | 330,0                                     | 770,0   | 4 037,8                      | 1 177,3 | 30,0879                              | 30,5505 | 0,46                            | 90,2  | 72,7    |
| июль            | 299,0                                     | 959,0   | 3 963,3                      | 1 567,3 | 30,1000                              | 30,4716 | 0,37                            | 86,8  | 81,5    |
| август          | 289,0                                     | 971,0   | 3 901,7                      | 1 566,0 | 30,1587                              | 30,4764 | 0,32                            | 86,6  | 83,7    |
| сентябрь        | 296,0                                     | 1 128,0 | 4 023,4                      | 1 717,6 | 30,4156                              | 30,7346 | 0,32                            | 86,8  | 88,5    |
| октябрь         | 340,0                                     | 1 116,0 | 4 162,1                      | 1 675,3 | 29,9774                              | 30,3017 | 0,32                            | 89,3  | 85,2    |
| ноябрь          | 350,0                                     | 1 070,0 | 3 699,8                      | 1 399,3 | 29,6385                              | 29,9300 | 0,29                            | 89,8  | 83,0    |
| декабрь         | 515,0                                     | 1 047,0 | 4 885,4                      | 1 447,7 | 29,0797                              | 29,5102 | 0,43                            | 93,4  | 75,9    |
| <b>2004 год</b> |   |         |                              |         |                                      |         |                                 |   |         |
| январь          | 499,0                                     | 964,0   | 3 728,5                      | 930,8   | 28,4258                              | 28,9129 | 0,49                            | 90,6  | 70,7    |
| февраль         | 443,0                                     | 1 020,0 | 3 245,8                      | 1 022,4 | 28,2366                              | 28,5454 | 0,31                            | 88,8  | 76,8    |
| март            | 422,0                                     | 1 238,0 | 3 559,8                      | 1 365,1 | 28,3574                              | 28,6087 | 0,25                            | 87,8  | 80,1    |
| апрель          | 438,0                                     | 1 198,0 | 3 406,9                      | 1 717,3 | 28,5398                              | 28,8509 | 0,31                            | 86,6  | 84,5    |
| май             | 361,0                                     | 1 244,0 | 3 236,8                      | 1 403,6 | 28,8251                              | 29,1289 | 0,30                            | 84,3  | 86,0    |
| июнь            | 355,0                                     | 1 364,0 | 3 557,1                      | 1 672,9 | 28,8950                              | 29,1598 | 0,26                            | 85,0  | 84,7    |
| июль            | 351,0                                     | 1 590,0 | 3 483,3                      | 1 873,2 | 28,9653                              | 29,2835 | 0,32                            | 84,0  | 83,6    |
| август          | 333,0                                     | 1 575,0 | 3 790,0                      | 1 828,7 | 29,0741                              | 29,3591 | 0,28                            | 84,0  | 85,6    |
| сентябрь        | 342,0                                     | 1 652,0 | 3 830,5                      | 1 716,0 | 29,1027                              | 29,3443 | 0,24                            | 85,5  | 87,7    |
| октябрь         | 363,0                                     | 1 582,0 | 3 905,4                      | 1 683,2 | 28,9331                              | 29,2119 | 0,28                            | 86,9  | 86,5    |
| ноябрь          | 469,0                                     | 1 397,0 | 4 173,4                      | 1 492,2 | 28,2927                              | 28,7127 | 0,42                            | 90,7  | 77,5    |

окончание таблицы 3.2.8

|                 | Средний размер разовой сделки, ед. валюты |         | Количество сделок, тысяч ед. |         | Среднемесячный курс, руб./ед. валюты |         | Средняя маржа по операции, руб. | Доля операций с данной иностранной валютой в общем объеме операций с наличной иностранной валютой в обменных пунктах, % |         |
|-----------------|---|---------|------------------------------|---------|--------------------------------------|---------|---------------------------------|---|---------|
|                 | покупка                                   | продажа | покупка                      | продажа | покупка                              | продажа |                                 | покупка   | продажа |
|                 | <b>Евро</b>                               |         |                              |         |                                      |         |                                 |   |         |
| <b>2003 год</b> |   |         |                              |         |                                      |         |                                 |   |         |
| январь          | 210,0                                     | 753,0   | 218,2                        | 588,6   | 33,6606                              | 34,2546 | 0,59                            | 8,3   | 30,3    |
| февраль         | 266,0                                     | 625,0   | 276,1                        | 510,7   | 33,9956                              | 34,5695 | 0,57                            | 8,1   | 28,8    |
| март            | 226,0                                     | 615,0   | 376,5                        | 498,9   | 33,7258                              | 34,2883 | 0,56                            | 8,2   | 26,9    |
| апрель          | 239,0                                     | 632,0   | 421,1                        | 422,4   | 33,5827                              | 34,1659 | 0,58                            | 8,8   | 20,9    |
| май             | 217,0                                     | 678,0   | 434,3                        | 415,8   | 35,3024                              | 36,0593 | 0,76                            | 7,8   | 27,6    |
| июнь            | 233,0                                     | 652,0   | 512,3                        | 437,1   | 35,3211                              | 36,0034 | 0,68                            | 9,5   | 26,9    |
| июль            | 234,0                                     | 695,0   | 652,8                        | 420,5   | 34,2297                              | 34,8487 | 0,62                            | 12,7  | 18,1    |
| август          | 220,0                                     | 642,0   | 691,7                        | 404,7   | 33,5401                              | 34,1893 | 0,65                            | 13,0  | 16,1    |
| сентябрь        | 246,0                                     | 724,0   | 641,2                        | 304,3   | 33,8378                              | 34,4243 | 0,59                            | 12,8  | 11,3    |
| октябрь         | 265,0                                     | 765,0   | 530,1                        | 355,1   | 34,9787                              | 35,4806 | 0,50                            | 10,4  | 14,5    |
| ноябрь          | 274,0                                     | 736,0   | 445,7                        | 350,4   | 34,6578                              | 35,1066 | 0,45                            | 9,9   | 16,8    |
| декабрь         | 267,0                                     | 790,0   | 520,4                        | 488,3   | 35,7942                              | 36,4359 | 0,64                            | 6,4   | 23,8    |
| <b>2004 год</b> |   |         |                              |         |                                      |         |                                 |   |         |
| январь          | 309,0                                     | 783,0   | 479,2                        | 368,2   | 36,0173                              | 36,7575 | 0,74                            | 9,1   | 28,9    |
| февраль         | 294,0                                     | 759,0   | 468,4                        | 320,6   | 35,7875                              | 36,2742 | 0,49                            | 10,8  | 22,8    |
| март            | 294,0                                     | 843,0   | 559,6                        | 396,1   | 34,7770                              | 35,2962 | 0,52                            | 11,8  | 19,5    |
| апрель          | 321,0                                     | 839,0   | 583,8                        | 366,6   | 34,2172                              | 34,6811 | 0,46                            | 13,1  | 15,2    |
| май             | 295,0                                     | 800,0   | 599,4                        | 290,0   | 34,5369                              | 35,0141 | 0,48                            | 15,3  | 13,7    |
| июнь            | 290,0                                     | 882,0   | 613,5                        | 374,9   | 34,9941                              | 35,4906 | 0,50                            | 14,5  | 15,0    |
| июль            | 267,0                                     | 1 045,0 | 687,2                        | 444,5   | 35,4116                              | 36,0069 | 0,60                            | 15,4  | 16,0    |
| август          | 247,0                                     | 1 031,0 | 773,4                        | 379,6   | 35,2991                              | 35,8118 | 0,51                            | 15,5  | 14,2    |
| сентябрь        | 265,0                                     | 963,0   | 667,2                        | 332,0   | 35,3595                              | 35,8993 | 0,54                            | 14,0  | 12,1    |
| октябрь         | 279,0                                     | 948,0   | 594,0                        | 344,6   | 35,9800                              | 36,5290 | 0,55                            | 12,6  | 13,3    |
| ноябрь          | 274,0                                     | 1 047,0 | 539,7                        | 436,5   | 36,7706                              | 37,4035 | 0,63                            | 8,9   | 22,2    |

Таблица 3.2.9

**Распределение по размерам сделок операций с физическими лицами по покупке и продаже наличной иностранной валюты уполномоченными банками и их филиалами**

| Вид операции   | Характеристики операций     | 2003 год |         |         |         |         |         |         |         |         |         |          |         | 2004 год |         |         |         |         |         |         |         |         |         |         |          |         |        |
|--|-----------------------------|----------|---------|---------|---------|---------|---------|---------|---------|---------|---------|----------|---------|----------|---------|---------|---------|---------|---------|---------|---------|---------|---------|---------|----------|---------|--------|
|  |                             | ноябрь   | декабрь | январь  | февраль | март    | апрель  | май     | июнь    | июль    | август  | сентябрь | октябрь | ноябрь   | ноябрь  | декабрь | январь  | февраль | март    | апрель  | май     | июнь    | июль    | август  | сентябрь | октябрь | ноябрь |
| <b>средний размер сделок до 250 долл.</b>            |                             |          |         |         |         |         |         |         |         |         |         |          |         |          |         |         |         |         |         |         |         |         |         |         |          |         |        |
| Покупка  | количество сделок, тыс. ед. | 2 087,4  | 1 389,6 | 1 160,9 | 1 262,8 | 1 371,2 | 1 717,1 | 1 957,9 | 2 065,2 | 2 086,2 | 2 362,3 | 1 676,1  | 1 155,5 | 2 087,4  | 1 389,6 | 1 160,9 | 1 262,8 | 1 371,2 | 1 717,1 | 1 957,9 | 2 065,2 | 2 086,2 | 2 362,3 | 1 676,1 | 1 155,5  |         |        |
| Продажа  | объем сделок, млн. долл.    | 369,0    | 257,5   | 208,4   | 222,3   | 230,2   | 321,1   | 359,8   | 356,8   | 381,0   | 446,3   | 288,2    | 205,6   | 369,0    | 257,5   | 208,4   | 222,3   | 230,2   | 321,1   | 359,8   | 356,8   | 381,0   | 446,3   | 288,2   | 205,6    |         |        |
| Продажа  | количество сделок, тыс. ед. | 92,2     | 102,9   | 80,9    | 86,6    | 27,0    | 176,7   | 6,7     | 106,0   | 6,6     | 27,3    | 33,8     | 17,7    | 92,2     | 102,9   | 80,9    | 86,6    | 27,0    | 176,7   | 6,7     | 106,0   | 6,6     | 27,3    | 33,8    | 17,7     |         |        |
| Продажа  | объем сделок, млн. долл.    | 20,0     | 24,0    | 19,2    | 20,3    | 6,1     | 5,4     | 3,5     | 21,0    | 2,1     | 8,7     | 6,1      | 4,5     | 20,0     | 24,0    | 19,2    | 20,3    | 6,1     | 5,4     | 3,5     | 21,0    | 2,1     | 8,7     | 6,1     | 4,5      |         |        |
| <b>средний размер сделок от 251 до 500 долл.</b>     |                             |          |         |         |         |         |         |         |         |         |         |          |         |          |         |         |         |         |         |         |         |         |         |         |          |         |        |
| Покупка  | количество сделок, тыс. ед. | 1 603,1  | 2 701,4 | 2 139,5 | 1 908,1 | 2 153,3 | 1 644,6 | 1 430,2 | 1 587,2 | 1 654,0 | 1 627,7 | 2 285,3  | 2 556,7 | 1 603,1  | 2 701,4 | 2 139,5 | 1 908,1 | 2 153,3 | 1 644,6 | 1 430,2 | 1 587,2 | 1 654,0 | 1 627,7 | 2 285,3 | 2 556,7  |         |        |
| Продажа  | объем сделок, млн. долл.    | 542,2    | 981,0   | 794,8   | 644,0   | 709,1   | 570,2   | 482,9   | 531,6   | 544,5   | 528,6   | 748,1    | 926,8   | 542,2    | 981,0   | 794,8   | 644,0   | 709,1   | 570,2   | 482,9   | 531,6   | 544,5   | 528,6   | 748,1   | 926,8    |         |        |
| Продажа  | количество сделок, тыс. ед. | 479,5    | 333,1   | 260,8   | 270,5   | 319,6   | 276,2   | 282,1   | 304,2   | 225,9   | 259,3   | 248,1    | 271,6   | 479,5    | 333,1   | 260,8   | 270,5   | 319,6   | 276,2   | 282,1   | 304,2   | 225,9   | 259,3   | 248,1   | 271,6    |         |        |
| Продажа  | объем сделок, млн. долл.    | 200,0    | 133,6   | 101,7   | 104,7   | 116,2   | 103,3   | 106,2   | 118,8   | 95,5    | 105,2   | 98,1     | 109,2   | 200,0    | 133,6   | 101,7   | 104,7   | 116,2   | 103,3   | 106,2   | 118,8   | 95,5    | 105,2   | 98,1    | 109,2    |         |        |
| <b>средний размер сделок от 501 до 2 000 долл.</b>   |                             |          |         |         |         |         |         |         |         |         |         |          |         |          |         |         |         |         |         |         |         |         |         |         |          |         |        |
| Покупка  | количество сделок, тыс. ед. | 449,6    | 1 253,1 | 859,5   | 514,6   | 564,9   | 606,4   | 449,5   | 524,7   | 450,7   | 438,9   | 545,5    | 986,5   | 449,6    | 1 253,1 | 859,5   | 514,6   | 564,9   | 606,4   | 449,5   | 524,7   | 450,7   | 438,9   | 545,5   | 986,5    |         |        |
| Продажа  | объем сделок, млн. долл.    | 358,1    | 956,5   | 665,0   | 432,0   | 455,4   | 490,9   | 373,7   | 427,7   | 394,8   | 394,3   | 458,1    | 828,5   | 358,1    | 956,5   | 665,0   | 432,0   | 455,4   | 490,9   | 373,7   | 427,7   | 394,8   | 394,3   | 458,1   | 828,5    |         |        |
| Продажа  | количество сделок, тыс. ед. | 1 023,5  | 1 381,2 | 873,7   | 889,6   | 1 227,7 | 1 411,8 | 1 253,8 | 1 432,7 | 1 770,5 | 1 588,4 | 1 480,2  | 1 384,4 | 1 023,5  | 1 381,2 | 873,7   | 889,6   | 1 227,7 | 1 411,8 | 1 253,8 | 1 432,7 | 1 770,5 | 1 588,4 | 1 480,2 | 1 384,4  |         |        |
| Продажа  | объем сделок, млн. долл.    | 975,8    | 1 271,3 | 789,7   | 816,2   | 1 206,5 | 1 435,6 | 1 248,0 | 1 488,9 | 1 908,5 | 1 666,6 | 1 524,9  | 1 379,4 | 975,8    | 1 271,3 | 789,7   | 816,2   | 1 206,5 | 1 435,6 | 1 248,0 | 1 488,9 | 1 908,5 | 1 666,6 | 1 524,9 | 1 379,4  |         |        |
| <b>средний размер сделок от 2 001 до 5 000 долл.</b> |                             |          |         |         |         |         |         |         |         |         |         |          |         |          |         |         |         |         |         |         |         |         |         |         |          |         |        |
| Покупка  | количество сделок, тыс. ед. | 28,8     | 44,6    | 40,7    | 22,5    | 29,5    | 23,4    | 31,8    | 18,5    | 16,9    | 25,4    | 40,0     | 58,1    | 28,8     | 44,6    | 40,7    | 22,5    | 29,5    | 23,4    | 31,8    | 18,5    | 16,9    | 25,4    | 40,0    | 58,1     |         |        |
| Продажа  | объем сделок, млн. долл.    | 98,2     | 125,0   | 116,4   | 65,4    | 87,2    | 74,9    | 126,6   | 56,4    | 51,0    | 73,6    | 106,3    | 153,4   | 98,2     | 125,0   | 116,4   | 65,4    | 87,2    | 74,9    | 126,6   | 56,4    | 51,0    | 73,6    | 106,3   | 153,4    |         |        |
| Продажа  | количество сделок, тыс. ед. | 140,5    | 106,4   | 78,9    | 88,8    | 164,1   | 202,2   | 134,7   | 173,1   | 274,0   | 289,4   | 213,9    | 205,1   | 140,5    | 106,4   | 78,9    | 88,8    | 164,1   | 202,2   | 134,7   | 173,1   | 274,0   | 289,4   | 213,9   | 205,1    |         |        |
| Продажа  | объем сделок, млн. долл.    | 378,6    | 315,7   | 227,2   | 251,3   | 456,8   | 569,5   | 379,5   | 498,2   | 802,3   | 800,0   | 631,2    | 586,5   | 378,6    | 315,7   | 227,2   | 251,3   | 456,8   | 569,5   | 379,5   | 498,2   | 802,3   | 800,0   | 631,2   | 586,5    |         |        |
| <b>средний размер сделок свыше 5 000 долл.</b>       |                             |          |         |         |         |         |         |         |         |         |         |          |         |          |         |         |         |         |         |         |         |         |         |         |          |         |        |
| Покупка  | количество сделок, тыс. ед. | 8,8      | 52,2    | 37,7    | 35,2    | 34,5    | 37,5    | 5,4     | 19,0    | 12,7    | 3,2     | 2,7      | 4,8     | 8,8      | 52,2    | 37,7    | 35,2    | 34,5    | 37,5    | 5,4     | 19,0    | 12,7    | 3,2     | 2,7     | 4,8      |         |        |
| Продажа  | объем сделок, млн. долл.    | 75,2     | 368,0   | 268,5   | 250,7   | 231,4   | 271,8   | 45,1    | 116,3   | 81,8    | 30,4    | 30,2     | 40,3    | 75,2     | 368,0   | 268,5   | 250,7   | 231,4   | 271,8   | 45,1    | 116,3   | 81,8    | 30,4    | 30,2    | 40,3     |         |        |
| Продажа  | количество сделок, тыс. ед. | 27,0     | 28,9    | 16,4    | 20,2    | 39,3    | 36,6    | 33,9    | 55,1    | 71,4    | 73,2    | 78,3     | 66,7    | 27,0     | 28,9    | 16,4    | 20,2    | 39,3    | 36,6    | 33,9    | 55,1    | 71,4    | 73,2    | 78,3    | 66,7     |         |        |
| Продажа  | объем сделок, млн. долл.    | 227,8    | 237,5   | 128,5   | 158,6   | 327,5   | 328,7   | 293,0   | 565,5   | 742,9   | 770,5   | 820,2    | 596,2   | 227,8    | 237,5   | 128,5   | 158,6   | 327,5   | 328,7   | 293,0   | 565,5   | 742,9   | 770,5   | 820,2   | 596,2    |         |        |

### 3.3. Основные характеристики рынка государственных ценных бумаг

Таблица 3.3.1

#### Основные характеристики аукционов по размещению ГКО—ОФЗ

| Дата       | Код бумаги   | Дней до погашения | Объем эмиссии по номинальной стоимости, млн. руб. | Объем спроса по номинальной стоимости, млн. руб. | Размещенный объем по номинальной стоимости, млн. руб. | Выручка, млн. руб. | Цена отсечения, % от номинальной стоимости | Средневзвешенная цена, % от номинальной стоимости | Официальная доходность по средневзвешенной цене, % годовых | Неразмещенный объем по номинальной стоимости, млн. руб. |
|------------|--------------|-------------------|---|--|---|--------------------|--|---|--|---|
| 1.12.2004  | SU46003RMFS8 | 2 051             | 3 500,0   | 1 204,8  | 940,5   | 1 038,9            | 110,30                                     | 110,46  | 7,64   | 2 559,5   |
| 1.12.2004  | SU46014RMFS5 | 5 019             | 3 500,0   | 1 645,7  | 746,8   | 786,8              | 105,26                                     | 105,36  | 7,89   | 2 753,2   |
| 15.12.2004 | SU46014RMFS5 | 5 005             | 7 000,0   | 2 392,1  | 1 498,9   | 1 567,6            | 104,35                                     | 104,58  | 8,00   | 5 501,1   |
| 22.12.2004 | SU27025RMFS4 | 903               | 4 000,0   | 572,8  | 130,0   | 132,2              | 101,65                                     | 101,69  | 6,42   | 3 870,0   |
| 22.12.2004 | SU46003RMFS8 | 2 030             | 5 000,0   | 942,4  | 251,8   | 277,9              | 110,26                                     | 110,36  | 7,64   | 4 748,2   |
| 22.12.2004 | SU46014RMFS5 | 4 998             | 5 000,0   | 2 392,1  | 1 174,2   | 1 225,1            | 104,19                                     | 104,33  | 8,04   | 3 825,8   |

Таблица 3.3.2

#### Данные о погашениях и купонных выплатах по государственным ценным бумагам

| Дата размещения | Дата погашения/купонной выплаты | Код бумаги   | Объем погашения/купонной выплаты, млн. руб. | Объем в обращении, млн. руб. | Номер купонного периода | Текущая купонная ставка, % годовых |
|-----------------|---------------------------------|--------------|---|------------------------------|-------------------------|------------------------------------|
| 11.07.2001      | 15.12.2004                      | SU27014RMFS8 | 10 000,00                                   | 10 000,00                    | —                       | —                                  |
| 11.07.2001      | 15.12.2004                      | SU27014RMFS8 | 299,20                                      | 10 000,00                    | 14                      | 12,00                              |
| 20.03.2002      | 15.12.2004                      | SU27018RMFS9 | 418,88                                      | 14 000,00                    | 11                      | 12,00                              |
| 17.09.2003      | 15.12.2004                      | SU27025RMFS4 | 512,24                                      | 25 676,39                    | 5                       | 8,00                               |
| 15.09.2004      | 15.12.2004                      | SU27026RMFS2 | 216,65                                      | 10 859,62                    | 1                       | 8,00                               |
| 18.09.2002      | 15.12.2004                      | SU46001RMFS2 | 1 795,20                                    | 60 000,00                    | 9                       | 12,00                              |

Таблица 3.3.3

## Временная структура облигационного долга (в части ГКО—ОФЗ)

| Дата            | Доля в общем объеме в обращении по номинальной стоимости, % |               |                                  |                               |                      |  |
|-----------------|---|---------------|----------------------------------|-------------------------------|----------------------|--|
|                 | ГКО   |               | ОФЗ                              |                               |                      |  |
|                 | 1—90 дней   | свыше 90 дней | с фиксированным купонным доходом | с постоянным купонным доходом | с амортизацией долга | с амортизацией долга и переменным купонным доходом |
| <b>2004 год</b> |   |               |                                  |                               |                      |  |
| 1.01            | —   | 0,85          | 52,09                            | 7,20                          | 39,86                | —  |
| 1.02            | 0,52  | 0,31          | 48,31                            | 7,02                          | 43,84                | —  |
| 1.03            | 0,50  | 1,48          | 45,23                            | 6,73                          | 46,07                | —  |
| 1.04            | 0,37  | 1,09          | 33,62                            | 4,91                          | 60,01                | —  |
| 1.05            | 0,22  | 0,86          | 33,31                            | 4,86                          | 60,75                | —  |
| 1.06            | 1,05  | 0,00          | 33,21                            | 4,74                          | 61,00                | —  |
| 1.07            | 1,08  | 0,00          | 31,27                            | 4,87                          | 62,77                | —  |
| 1.08            | 0,85  | 0,00          | 31,08                            | 4,81                          | 63,26                | —  |
| 1.09            | 0,00  | 0,00          | 29,31                            | 4,92                          | 65,77                | —  |
| 1.10            | 0,00  | 0,00          | 28,75                            | 4,72                          | 66,54                | —  |
| 1.11            | 0,00  | 0,00          | 28,88                            | 4,55                          | 66,57                | —  |
| 1.12            | 0,00  | 0,00          | 25,88                            | 7,69                          | 62,15                | 4,28   |
| <b>2005 год</b> |   |               |                                  |                               |                      |  |
| 1.01            | 0,00  | 0,00          | 24,36                            | 7,76                          | 63,56                | 4,32   |

Таблица 3.3.4

Основные характеристики вторичного рынка ГКО—ОФЗ

| Дата       | Индикатор рыночного портфеля, %         |  |   |   |   |  | Индикатор оборота рынка, %                                    |   |   |   |  |
|------------|---|--|---|---|---|--|---|---|---|---|--|
|            | государственные краткосрочные облигации | облигации федерального займа с постоянным купонным доходом | облигации федерального займа с амортизацией долга | облигации федерального займа с амортизацией долга и переменным купонным доходом | государственные краткосрочные облигации | облигации федерального займа с постоянным купонным доходом | облигации федерального займа с фиксированным купонным доходом | облигации федерального займа с амортизацией долга | облигации федерального займа с фиксированным купонным доходом | облигации федерального займа с амортизацией долга | облигации федерального займа с переменным купонным доходом |
| 1          | 2                                       | 3  | 4   | 5   | 6                                       | 7  | 8   | 9   | 10  | 11  |  |
| 1.12.2004  | —                                       | 7,80   | 6,23  | 7,91  | 10,01                                   | —  | —   | 5,97  | 7,73  | 10,01   |  |
| 2.12.2004  | —                                       | 7,80   | 6,41  | 7,89  | 10,01                                   | —  | —   | 6,33  | 7,60  | —   |  |
| 3.12.2004  | —                                       | 7,80   | 6,38  | 7,89  | 9,87                                    | —  | —   | 6,52  | 7,17  | 9,87  |  |
| 6.12.2004  | —                                       | 7,80   | 6,27  | 7,90  | 9,93                                    | —  | 4,52  | 6,26  | 7,41  | 9,93  |  |
| 7.12.2004  | —                                       | 7,80   | 6,29  | 7,87  | 9,37                                    | —  | 4,36  | 6,01  | 7,46  | 9,37  |  |
| 8.12.2004  | —                                       | 7,80   | 6,27  | 7,88  | 9,98                                    | —  | —   | 5,89  | 7,41  | 9,98  |  |
| 9.12.2004  | —                                       | 7,80   | 6,33  | 7,91  | 9,97                                    | —  | 4,15  | 6,99  | 7,61  | 9,97  |  |
| 10.12.2004 | —                                       | 7,80   | 6,36  | 7,92  | 9,98                                    | —  | —   | 7,28  | 7,68  | 9,98  |  |
| 14.12.2004 | —                                       | 7,92   | 6,36  | 7,91  | 10,00                                   | —  | 7,92  | 6,99  | 7,07  | 10,00   |  |
| 15.12.2004 | —                                       | 7,92   | 6,31  | 7,93  | 10,00                                   | —  | 4,02  | 6,07  | 7,69  | —   |  |
| 16.12.2004 | —                                       | 7,92   | 6,21  | 7,90  | 9,97                                    | —  | 3,96  | 6,55  | 7,89  | 9,97  |  |
| 17.12.2004 | —                                       | 7,92   | 6,22  | 7,90  | 9,96                                    | —  | 4,10  | 6,73  | 7,69  | 9,96  |  |
| 20.12.2004 | —                                       | 7,94   | 6,23  | 7,90  | 9,96                                    | —  | 7,85  | 6,30  | 7,79  | 9,96  |  |
| 21.12.2004 | —                                       | 7,94   | 6,24  | 7,91  | 9,92                                    | —  | 3,81  | 6,25  | 7,80  | 9,92  |  |
| 22.12.2004 | —                                       | 7,94   | 6,32  | 7,93  | 9,92                                    | —  | 4,40  | 6,84  | 7,79  | —   |  |
| 23.12.2004 | —                                       | 7,87   | 6,30  | 7,90  | 9,92                                    | —  | 7,81  | 6,73  | 7,62  | —   |  |
| 24.12.2004 | —                                       | 7,86   | 6,30  | 7,89  | 9,85                                    | —  | 3,39  | 4,97  | 7,82  | 9,85  |  |
| 27.12.2004 | —                                       | 7,86   | 6,28  | 7,89  | 9,92                                    | —  | 2,89  | 6,99  | 7,68  | 9,92  |  |
| 28.12.2004 | —                                       | 7,74   | 6,24  | 7,86  | 9,85                                    | —  | 7,11  | 6,02  | 7,64  | 9,85  |  |
| 29.12.2004 | —                                       | 7,84   | 6,12  | 7,84  | 9,80                                    | —  | 7,63  | 6,74  | 7,70  | 9,80  |  |
| 30.12.2004 | —                                       | 7,84   | 6,10  | 7,77  | 9,96                                    | —  | 3,00  | 6,14  | 7,63  | 9,96  |  |
| 31.12.2004 | —                                       | 7,84   | 6,10  | 7,77  | 9,96                                    | —  | —   | —   | —   | —   |  |

продолжение таблицы 3.3.4

| Дата       | Коэффициент оборачиваемости, %          |  |   |   |   |   |  |   | Номинальная стоимость, млн. руб.                  |   |    |    |    |    |    |
|------------|---|--|---|---|---|---|--|---|---|---|----|----|----|----|----|
|            | государственные краткосрочные облигации | облигации федерального займа с постоянным купонным доходом | облигации федерального займа с фиксированным купонным доходом | облигации федерального займа с амортизацией долга | облигации федерального займа с амортизацией переменным купонным доходом | государственные краткосрочные облигации | облигации федерального займа с постоянным купонным доходом | облигации федерального займа с фиксированным купонным доходом | облигации федерального займа с амортизацией долга | облигации федерального займа с амортизацией переменным купонным доходом | 17 | 18 | 19 | 20 | 21 |
| 1          | 12                                      | 13   | 14  | 15  | 16  | 17                                      | 18   | 19  | 20  | 21  |    |    |    |    |    |
| 1.12.2004  | —                                       | —  | 0,02  | 0,09  | 0,04  | —                                       | 43 274,14  | 145 665,68  | 351 468,49  | 24 099,48   |    |    |    |    |    |
| 2.12.2004  | —                                       | —  | 0,04  | 0,03  | —   | —                                       | 43 274,14  | 145 665,68  | 351 468,49  | 24 099,48   |    |    |    |    |    |
| 3.12.2004  | —                                       | —  | 0,05  | 0,11  | —   | —                                       | 43 274,14  | 145 665,68  | 351 468,49  | 24 099,48   |    |    |    |    |    |
| 6.12.2004  | —                                       | 0,02   | 0,15  | 0,04  | —   | —                                       | 43 274,14  | 145 665,68  | 351 468,49  | 24 099,48   |    |    |    |    |    |
| 7.12.2004  | —                                       | 0,01   | 0,29  | 0,06  | —   | —                                       | 43 274,14  | 145 665,68  | 351 468,49  | 24 099,48   |    |    |    |    |    |
| 8.12.2004  | —                                       | —  | 0,10  | 0,07  | 0,07  | —                                       | 43 274,14  | 145 665,68  | 351 468,49  | 24 099,48   |    |    |    |    |    |
| 9.12.2004  | —                                       | 0,01   | 0,03  | 0,03  | 0,04  | —                                       | 43 274,14  | 145 665,68  | 351 468,49  | 24 099,48   |    |    |    |    |    |
| 10.12.2004 | —                                       | —  | —   | 0,14  | 0,02  | —                                       | 43 274,14  | 145 665,68  | 351 468,49  | 24 099,48   |    |    |    |    |    |
| 14.12.2004 | —                                       | —  | 0,06  | 0,04  | 0,04  | —                                       | 43 274,14  | 145 665,68  | 351 468,49  | 24 099,48   |    |    |    |    |    |
| 15.12.2004 | —                                       | 0,01   | 0,33  | 0,12  | —   | —                                       | 43 274,14  | 135 665,68  | 352 967,38  | 24 099,48   |    |    |    |    |    |
| 16.12.2004 | —                                       | 0,01   | 0,09  | 0,18  | 0,03  | —                                       | 43 274,14  | 135 665,68  | 352 967,38  | 24 099,48   |    |    |    |    |    |
| 17.12.2004 | —                                       | 0,03   | 0,11  | 0,18  | 0,04  | —                                       | 43 274,14  | 135 665,68  | 352 967,38  | 24 099,48   |    |    |    |    |    |
| 20.12.2004 | —                                       | 0,02   | 0,04  | 0,49  | 0,07  | —                                       | 43 274,14  | 135 665,68  | 352 967,38  | 24 099,48   |    |    |    |    |    |
| 21.12.2004 | —                                       | 0,01   | 0,05  | 0,10  | 0,06  | —                                       | 43 274,14  | 135 665,68  | 352 967,38  | 24 099,48   |    |    |    |    |    |
| 22.12.2004 | —                                       | 0,18   | 1,11  | 0,03  | —   | —                                       | 43 274,14  | 135 795,71  | 354 393,40  | 24 099,48   |    |    |    |    |    |
| 23.12.2004 | —                                       | 0,16   | 0,50  | 0,06  | —   | —                                       | 43 274,14  | 135 795,71  | 354 393,40  | 24 099,48   |    |    |    |    |    |
| 24.12.2004 | —                                       | 0,02   | 9,61  | 0,12  | —   | —                                       | 43 274,14  | 135 795,71  | 354 393,40  | 24 099,48   |    |    |    |    |    |
| 27.12.2004 | —                                       | 0,05   | 0,17  | 0,16  | 0,01  | —                                       | 43 274,14  | 135 795,71  | 354 393,40  | 24 099,48   |    |    |    |    |    |
| 28.12.2004 | —                                       | 0,24   | 0,13  | 0,31  | 0,01  | —                                       | 43 274,14  | 135 795,71  | 354 393,40  | 24 099,48   |    |    |    |    |    |
| 29.12.2004 | —                                       | 0,08   | 0,44  | 0,12  | 0,24  | —                                       | 43 274,14  | 135 795,71  | 354 393,40  | 24 099,48   |    |    |    |    |    |
| 30.12.2004 | —                                       | 0,07   | 0,45  | 0,71  | 0,13  | —                                       | 43 274,14  | 135 795,71  | 354 393,40  | 24 099,48   |    |    |    |    |    |
| 31.12.2004 | —                                       | —  | —   | —   | —   | —                                       | 43 274,14  | 135 795,71  | 354 393,40  | 24 099,48   |    |    |    |    |    |



окончание таблицы 3.3.4

| Дата       | Рыночная стоимость, млн. руб.           |  |   |   |   |   |  | Дюрация, дней   |   |   |    |    |
|------------|---|--|---|---|---|---|--|---|---|---|----|----|
|            | государственные краткосрочные облигации | облигации федерального займа с постоянным купонным доходом | облигации федерального займа с фиксированным купонным доходом | облигации федерального займа с амортизацией долга | облигации федерального займа с амортизацией переменным купонным доходом | государственные краткосрочные облигации | облигации федерального займа с постоянным купонным доходом | облигации федерального займа с фиксированным купонным доходом | облигации федерального займа с амортизацией долга | облигации федерального займа с амортизацией переменным купонным доходом | 30 | 31 |
| 1          | 22                                      | 23   | 24  | 25  | 26  | 27                                      | 28   | 29  | 30  | 31  |    |    |
| 1.12.2004  | —                                       | 39 166,33  | 153 045,07  | 332 338,62  | 24 161,15   | —                                       | 2 271,4  | 531,5   | 2 155,5   | 2 705,4   |    |    |
| 2.12.2004  | —                                       | 39 173,37  | 152 541,98  | 332 760,40  | 24 167,90   | —                                       | 2 270,4  | 529,6   | 2 154,4   | 2 704,4   |    |    |
| 3.12.2004  | —                                       | 39 180,84  | 152 600,62  | 332 731,41  | 24 415,43   | —                                       | 2 269,4  | 529,0   | 2 153,3   | 2 711,9   |    |    |
| 6.12.2004  | —                                       | 39 198,59  | 152 916,63  | 332 830,85  | 24 338,31   | —                                       | 2 266,6  | 525,9   | 2 149,7   | 2 705,5   |    |    |
| 7.12.2004  | —                                       | 39 206,00  | 152 913,17  | 333 347,75  | 25 276,94   | —                                       | 2 265,6  | 525,0   | 2 148,0   | 2 736,5   |    |    |
| 8.12.2004  | —                                       | 39 213,47  | 152 976,49  | 333 181,34  | 24 262,01   | —                                       | 2 264,6  | 524,0   | 2 146,4   | 2 700,4   |    |    |
| 9.12.2004  | —                                       | 39 220,84  | 152 879,05  | 332 894,23  | 24 280,23   | —                                       | 2 263,5  | 523,2   | 2 145,1   | 2 699,8   |    |    |
| 10.12.2004 | —                                       | 39 228,30  | 152 834,79  | 332 751,87  | 24 268,90   | —                                       | 2 262,5  | 521,8   | 2 143,5   | 2 698,2   |    |    |
| 14.12.2004 | —                                       | 38 999,00  | 152 962,63  | 333 027,48  | 24 271,24   | —                                       | 2 255,8  | 517,8   | 2 139,3   | 2 693,4   |    |    |
| 15.12.2004 | —                                       | 39 005,39  | 141 618,84  | 332 771,29  | 24 277,99   | —                                       | 2 254,8  | 558,5   | 2 149,5   | 2 692,4   |    |    |
| 16.12.2004 | —                                       | 39 012,43  | 141 807,33  | 333 256,05  | 24 328,57   | —                                       | 2 253,8  | 557,7   | 2 148,1   | 2 693,0   |    |    |
| 17.12.2004 | —                                       | 39 019,33  | 141 816,95  | 333 333,09  | 24 344,94   | —                                       | 2 252,8  | 556,6   | 2 146,8   | 2 692,3   |    |    |
| 20.12.2004 | —                                       | 38 999,16  | 141 901,58  | 333 483,37  | 24 372,07   | —                                       | 2 249,3  | 553,6   | 2 143,3   | 2 689,6   |    |    |
| 21.12.2004 | —                                       | 39 006,34  | 141 881,48  | 333 378,03  | 24 447,87   | —                                       | 2 248,3  | 552,5   | 2 142,4   | 2 691,1   |    |    |
| 22.12.2004 | —                                       | 39 011,62  | 141 873,79  | 334 761,71  | 24 454,37   | —                                       | 2 247,4  | 551,7   | 2 140,5   | 2 690,1   |    |    |
| 23.12.2004 | —                                       | 39 192,85  | 141 941,59  | 335 233,13  | 24 461,12   | —                                       | 2 248,1  | 550,7   | 2 139,5   | 2 689,1   |    |    |
| 24.12.2004 | —                                       | 39 201,90  | 141 965,59  | 335 426,93  | 24 578,10   | —                                       | 2 247,0  | 549,8   | 2 138,6   | 2 692,0   |    |    |
| 27.12.2004 | —                                       | 39 224,15  | 142 113,60  | 335 723,06  | 24 482,18   | —                                       | 2 244,0  | 546,8   | 2 135,4   | 2 684,9   |    |    |
| 28.12.2004 | —                                       | 39 521,38  | 142 201,76  | 336 126,76  | 24 604,61   | —                                       | 2 245,8  | 545,8   | 2 133,3   | 2 688,0   |    |    |
| 29.12.2004 | —                                       | 39 307,92  | 142 458,44  | 336 672,41  | 24 684,14   | —                                       | 2 242,6  | 545,2   | 2 132,1   | 2 689,6   |    |    |
| 30.12.2004 | —                                       | 39 314,81  | 142 522,55  | 338 432,09  | 24 432,37   | —                                       | 2 241,6  | 544,3   | 2 146,0   | 2 679,5   |    |    |
| 31.12.2004 | —                                       | 39 321,86  | 142 556,49  | 338 503,64  | 24 438,88   | —                                       | 2 240,6  | 543,3   | 2 144,8   | 2 678,5   |    |    |

Таблица 3.3.5

**Средневзвешенные процентные ставки  
рынка государственных ценных бумаг**

(% годовых)

| Дата       | Государственные ценные бумаги, по срокам до погашения |                                  |                                  |
|------------|---|----------------------------------|----------------------------------|
|            | краткосрочные, от 1 до 90 дней                        | среднесрочные, от 91 до 364 дней | долгосрочные, от 365 дней и выше |
| 1.12.2004  | 3,69  | 4,73                             | 8,00                             |
| 2.12.2004  | 4,38  | 4,99                             | 7,99                             |
| 3.12.2004  | 3,29  | 5,10                             | 7,98                             |
| 6.12.2004  | 2,47  | 4,73                             | 7,98                             |
| 7.12.2004  | 2,46  | 4,94                             | 7,92                             |
| 8.12.2004  | 2,46  | 4,87                             | 7,98                             |
| 9.12.2004  | 2,46  | 5,31                             | 8,00                             |
| 10.12.2004 | 2,46  | 5,25                             | 8,01                             |
| 14.12.2004 | 1,39  | 5,12                             | 8,02                             |
| 15.12.2004 | 4,02  | 5,25                             | 8,02                             |
| 16.12.2004 | 3,96  | 4,80                             | 8,00                             |
| 17.12.2004 | 4,10  | 4,73                             | 8,00                             |
| 20.12.2004 | 3,78  | 4,71                             | 8,00                             |
| 21.12.2004 | 3,81  | 4,66                             | 8,01                             |
| 22.12.2004 | 4,40  | 4,66                             | 8,02                             |
| 23.12.2004 | 4,05  | 4,60                             | 8,00                             |
| 24.12.2004 | 3,39  | 4,63                             | 7,98                             |
| 27.12.2004 | 2,89  | 4,53                             | 7,98                             |
| 28.12.2004 | 2,86  | 4,44                             | 7,95                             |
| 29.12.2004 | 2,85  | 4,36                             | 7,93                             |
| 30.12.2004 | 3,00  | 4,25                             | 7,88                             |
| 31.12.2004 | 3,00  | 4,25                             | 7,88                             |

Таблица 3.4

**Отдельные показатели рынка корпоративных ценных бумаг**

| Дата       | Характеристики торгов на ММВБ |                                    |                          | Характеристики торгов на РТС       |                         |
|------------|-------------------------------|------------------------------------|--------------------------|------------------------------------|-------------------------|
|            | торговый оборот,<br>млн. руб. | торговый оборот,<br>млн. долл. США | индекс ММВБ,<br>отн. ед. | торговый оборот,<br>млн. долл. США | индекс РТС,<br>отн. ед. |
| 1.12.2004  | 12 291,80                     | 436,66                             | 550,96                   | 32,14                              | 611,07                  |
| 2.12.2004  | 14 971,08                     | 534,37                             | 551,63                   | 16,68                              | 604,65                  |
| 3.12.2004  | 13 602,79                     | 485,90                             | 537,40                   | 16,62                              | 595,39                  |
| 6.12.2004  | 11 332,39                     | 405,78                             | 538,50                   | 20,70                              | 596,43                  |
| 7.12.2004  | 14 422,33                     | 518,04                             | 553,80                   | 26,02                              | 607,55                  |
| 8.12.2004  | 22 069,86                     | 791,77                             | 520,39                   | 47,98                              | 574,09                  |
| 9.12.2004  | 16 903,51                     | 604,19                             | 498,00                   | 36,18                              | 546,11                  |
| 10.12.2004 | 12 819,49                     | 457,36                             | 495,24                   | 19,57                              | 545,52                  |
| 14.12.2004 | 11 015,94                     | 391,69                             | 518,64                   | 7,86                               | 563,55                  |
| 15.12.2004 | 12 142,35                     | 433,73                             | 519,02                   | 18,02                              | 572,25                  |
| 16.12.2004 | 8 578,82                      | 307,37                             | 514,87                   | 7,80                               | 567,37                  |
| 17.12.2004 | 11 028,94                     | 396,19                             | 496,59                   | 5,35                               | 555,88                  |
| 20.12.2004 | 8 691,50                      | 311,72                             | 512,25                   | 11,62                              | 549,02                  |
| 21.12.2004 | 17 807,68                     | 638,46                             | 534,90                   | 18,91                              | 585,86                  |
| 22.12.2004 | 11 280,49                     | 404,48                             | 531,36                   | 16,58                              | 582,94                  |
| 23.12.2004 | 14 954,11                     | 537,17                             | 544,82                   | 14,07                              | 595,46                  |
| 24.12.2004 | 11 700,80                     | 420,38                             | 547,12                   | 9,32                               | 597,17                  |
| 27.12.2004 | 7 392,73                      | 265,69                             | 555,78                   | 14,78                              | 605,78                  |
| 28.12.2004 | 9 747,45                      | 350,89                             | 548,15                   | 8,34                               | 600,13                  |
| 29.12.2004 | 12 827,95                     | 461,85                             | 546,55                   | 13,88                              | 598,55                  |
| 30.12.2004 | 11 942,23                     | 430,37                             | 552,22                   | 4,60                               | 605,66                  |
| 31.12.2004 | —                             | —                                  | —                        | 7,30                               | 614,11                  |

4.1. Общая характеристика  
Количество и структура кредитных организаций

Таблица 4.1.1

|   | 2004 г. |       |       |       |       |       |       |       |       |       | 2005 г. |       |       |
|---|---------|-------|-------|-------|-------|-------|-------|-------|-------|-------|---------|-------|-------|
|   | 1.01    | 1.02  | 1.03  | 1.04  | 1.05  | 1.06  | 1.07  | 1.08  | 1.09  | 1.10  | 1.11    | 1.12  | 1.01  |
| 1. Зарегистрировано кредитных организаций Банком России либо на основании его решения уполномоченным регистрирующим органом — всего   | 1 666   | 1 653 | 1 636 | 1 619 | 1 605 | 1 593 | 1 584 | 1 572 | 1 559 | 1 547 | 1 535   | 1 529 | 1 516 |
| в том числе:  |         |       |       |       |       |       |       |       |       |       |         |       |       |
| — банков  | 1 612   | 1 600 | 1 583 | 1 566 | 1 552 | 1 540 | 1 531 | 1 519 | 1 507 | 1 496 | 1 484   | 1 478 | 1 464 |
| — небанковских кредитных организаций  | 54      | 53    | 53    | 53    | 53    | 53    | 53    | 53    | 52    | 51    | 51      | 51    | 52    |
| 1.1. Зарегистрировано кредитных организаций со 100-процентным иностранным участием в капитале   | 32      | 32    | 32    | 33    | 33    | 33    | 33    | 33    | 33    | 33    | 33      | 33    | 33    |
| 1.2. Кредитные организации, зарегистрированные Банком России, но еще не оплатившие уставный капитал и не получившие лицензию (в рамках законодательно установленного срока) | 4       | 4     | 3     | 2     | 1     | 1     | —     | —     | —     | —     | —       | —     | 1     |
| в том числе:  |         |       |       |       |       |       |       |       |       |       |         |       |       |
| — банки   | 3       | 3     | 3     | 2     | 1     | 1     | —     | —     | —     | —     | —       | —     | —     |
| — небанковские кредитные организации  | 1       | 1     | —     | —     | —     | —     | —     | —     | —     | —     | —       | —     | 1     |
| 2. Небанковские кредитные организации, зарегистрированные другими органами  | 2       | 2     | 2     | 2     | 2     | 2     | 2     | 2     | 2     | 2     | 2       | 2     | 2     |
| 3. Кредитные организации, имеющие право на осуществление банковских операций, — всего   | 1 329   | 1 330 | 1 330 | 1 330 | 1 329 | 1 327 | 1 326 | 1 322 | 1 318 | 1 314 | 1 310   | 1 304 | 1 299 |
| в том числе:  |         |       |       |       |       |       |       |       |       |       |         |       |       |
| — банки   | 1 277   | 1 278 | 1 277 | 1 277 | 1 276 | 1 274 | 1 273 | 1 260 | 1 266 | 1 263 | 1 259   | 1 254 | 1 249 |
| — небанковские кредитные организации  | 52      | 52    | 53    | 53    | 53    | 53    | 53    | 53    | 52    | 51    | 51      | 50    | 50    |
| 3.1. Кредитные организации, имеющие лицензии (разрешения), предоставляющие право на:  |         |       |       |       |       |       |       |       |       |       |         |       |       |
| — привлечение вкладов населения   | 1 190   | 1 189 | 1 188 | 1 187 | 1 186 | 1 184 | 1 183 | 1 179 | 1 175 | 1 173 | 1 169   | 1 165 | 1 165 |
| — осуществление операций в иностранной валюте   | 845     | 846   | 849   | 852   | 853   | 854   | 855   | 853   | 852   | 849   | 846     | 843   | 839   |
| — Генеральные лицензии  | 310     | 310   | 309   | 312   | 312   | 312   | 311   | 309   | 309   | 309   | 308     | 309   | 311   |
| — проведение операций с драгметаллами на основании  |         |       |       |       |       |       |       |       |       |       |         |       |       |
| — разрешения  | 5       | 5     | 4     | 4     | 4     | 4     | 4     | 4     | 4     | 4     | 4       | 4     | 4     |
| — лицензии <sup>1</sup>   | 176     | 175   | 176   | 177   | 178   | 178   | 177   | 179   | 179   | 179   | 179     | 179   | 178   |

продолжение таблицы 4.1.1

|   | 2004 г. |         |         |         |         |         |         |         |         |         |         |         | 2005 г. |  |
|---|---------|---------|---------|---------|---------|---------|---------|---------|---------|---------|---------|---------|---------|--|
|   | 1.02    | 1.03    | 1.04    | 1.05    | 1.06    | 1.07    | 1.08    | 1.09    | 1.10    | 1.11    | 1.12    | 1.01    | 1.01    |  |
| 3.2. Кредитные организации с иностранным участием в уставном капитале, имеющие право на осуществление банковских операций, — всего  | 128     | 128     | 128     | 125     | 125     | 130     | 126     | 125     | 129     | 124     | 124     | 131     | 131     |  |
| в том числе:  |         |         |         |         |         |         |         |         |         |         |         |         |         |  |
| — со 100-процентным иностранным участием  | 32      | 32      | 33      | 33      | 33      | 33      | 33      | 33      | 33      | 33      | 33      | 33      | 33      |  |
| — с иностранным участием от 50 до 100%  | 9       | 9       | 8       | 7       | 8       | 10      | 9       | 8       | 8       | 8       | 8       | 9       | 9       |  |
| 4. Зарегистрированный уставный капитал действующих кредитных организаций, млн. руб.   | 362 010 | 363 858 | 369 484 | 370 109 | 371 135 | 373 784 | 376 154 | 376 836 | 369 382 | 372 518 | 375 273 | 380 468 | 380 468 |  |
| 5. Филиалы действующих кредитных организаций на территории Российской Федерации — всего   | 3 219   | 3 218   | 3 228   | 3 234   | 3 218   | 3 221   | 3 216   | 3 210   | 3 206   | 3 207   | 3 229   | 3 238   | 3 238   |  |
| из них:   |         |         |         |         |         |         |         |         |         |         |         |         |         |  |
| — Сбербанка России  | 1 045   | 1 044   | 1 043   | 1 043   | 1 032   | 1 031   | 1 027   | 1 026   | 1 017   | 1 014   | 1 011   | 1 011   | 1 011   |  |
| — банков со 100-процентным иностранным участием в уставном капитале   | 15      | 15      | 15      | 15      | 15      | 14      | 14      | 14      | 15      | 15      | 15      | 16      | 16      |  |
| 6. Филиалы действующих кредитных организаций за рубежом — всего   | 4       | 4       | 4       | 4       | 4       | 4       | 4       | 4       | 4       | 4       | 4       | 3       | 3       |  |
| 7. Филиалы банков-нерезидентов на территории Российской Федерации   | —       | —       | —       | —       | —       | —       | —       | —       | —       | —       | —       | —       | —       |  |
| 8. Представительства действующих российских кредитных организаций — всего <sup>2</sup>  | 219     | 230     | 254     | 266     | 295     | 307     | 310     | 324     | 334     | 339     | 341     | 350     | 350     |  |
| в том числе:  |         |         |         |         |         |         |         |         |         |         |         |         |         |  |
| — на территории Российской Федерации  | 176     | 187     | 211     | 223     | 252     | 262     | 265     | 279     | 289     | 295     | 297     | 306     | 306     |  |
| — в дальнем зарубежье   | 30      | 30      | 30      | 30      | 30      | 32      | 32      | 32      | 32      | 31      | 31      | 31      | 31      |  |
| — в ближнем зарубежье   | 13      | 13      | 13      | 13      | 13      | 13      | 13      | 13      | 13      | 13      | 13      | 13      | 13      |  |
| 9. Кредитные организации, у которых отозвана (аннулирована) лицензия на осуществление банковских операций и которые не исключены из Книги государственной регистрации кредитных организаций | 335     | 321     | 289     | 277     | 267     | 260     | 252     | 243     | 235     | 227     | 227     | 218     | 218     |  |

окончание таблицы 4.1.1

|   | 2004 г. |       |       |       |       |       |       |       |       |       | 2005 г. |       |       |
|---|---------|-------|-------|-------|-------|-------|-------|-------|-------|-------|---------|-------|-------|
|   | 1.01    | 1.02  | 1.03  | 1.04  | 1.05  | 1.06  | 1.07  | 1.08  | 1.09  | 1.10  | 1.11    | 1.12  | 1.01  |
| 10. Кредитные организации, по которым принято решение о ликвидации  | 330     | 318   | 301   | 287   | 274   | 263   | 255   | 244   | 233   | 228   | 218     | 215   | 205   |
| 11. Кредитные организации, в которые назначены конкурсные управляющие (согласован состав ликвидационной комиссии) <sup>3</sup>  | 215     | 212   | 203   | 198   | 195   | 185   | 176   | 168   | 158   | 158   | 156     | 145   | 129   |
| 12. Кредитные организации, по которым внесена запись в Книгу государственной регистрации кредитных организаций об их ликвидации как юридического лица, — всего <sup>4</sup> | 1 416   | 1 431 | 1 448 | 1 465 | 1 479 | 1 491 | 1 500 | 1 512 | 1 525 | 1 537 | 1 549   | 1 555 | 1 569 |
| в том числе:  |         |       |       |       |       |       |       |       |       |       |         |       |       |
| — в связи с отзывом лицензии за нарушение банковского законодательства и нормативных актов Банка России   | 1 047   | 1 062 | 1 079 | 1 096 | 1 110 | 1 122 | 1 135 | 1 147 | 1 158 | 1 170 | 1 182   | 1 188 | 1 201 |
| — в связи с реорганизацией  | 364     | 364   | 364   | 364   | 364   | 364   | 364   | 364   | 366   | 366   | 366     | 366   | 367   |
| из них:   |         |       |       |       |       |       |       |       |       |       |         |       |       |
| — в форме слияния   | —       | —     | —     | —     | —     | —     | —     | —     | —     | —     | —       | —     | —     |
| — в форме присоединения   | 364     | 364   | 364   | 364   | 364   | 364   | 364   | 364   | 366   | 366   | 366     | 366   | 367   |
| в том числе:  |         |       |       |       |       |       |       |       |       |       |         |       |       |
| — путем преобразования в филиалы других банков  | 326     | 326   | 326   | 326   | 326   | 326   | 326   | 326   | 328   | 328   | 328     | 328   | 329   |
| — присоединены к другим банкам (без образования филиала)  | 38      | 38    | 38    | 38    | 38    | 38    | 38    | 38    | 38    | 38    | 38      | 38    | 38    |
| — в связи с добровольным решением участников о ликвидации   | 4       | 4     | 4     | 4     | 4     | 4     | —     | —     | —     | —     | —       | —     | —     |
| — в связи с нарушением законодательства в части оплаты уставного капитала   | 1       | 1     | 1     | 1     | 1     | 1     | 1     | 1     | 1     | 1     | 1       | 1     | 1     |

<sup>1</sup> Выдаются с декабря 1996 г. в соответствии с письмом Банка России от 3.12.1996 № 367.

<sup>2</sup> В число представителей российских кредитных организаций за рубежом включены представители, по которым поступили в Банк России уведомления об их открытии за рубежом.

<sup>3</sup> Без учета конкурсных управляющих кредитных организаций, в которых завершено конкурсное производство.

<sup>4</sup> После 1.07.2002 в Книгу государственной регистрации кредитных организаций запись о ликвидации кредитной организации как юридического лица вносится только после государственной регистрации кредитной организации в связи с ее ликвидацией уполномоченным регистрирующим органом.

Таблица 4.1.2

**Количество действующих кредитных организаций, имеющих лицензии Банка России, с участием нерезидентов в уставном капитале**

(единиц)

|                 | Действующие кредитные организации на территории Российской Федерации с участием нерезидентов в уставном капитале |                                    |                               |   |
|-----------------|--|------------------------------------|-------------------------------|---|
|                 | всего  | из них имеют лицензии Банка России |                               |   |
|                 |  | генеральные                        | предоставляющие право на:     |   |
|                 |  |                                    | привлечение вкладов населения | осуществление операций в иностранной валюте |
| <b>2000 год</b> |  |                                    |                               |   |
| 1.07            | 127  | 74                                 | 117                           | 48  |
| 1.10            | 128  | 76                                 | 118                           | 46  |
| <b>2001 год</b> |  |                                    |                               |   |
| 1.01            | 130  | 77                                 | 120                           | 47  |
| 1.04            | 134  | 78                                 | 124                           | 50  |
| 1.07            | 133  | 79                                 | 126                           | 48  |
| 1.10            | 129  | 78                                 | 121                           | 47  |
| <b>2002 год</b> |  |                                    |                               |   |
| 1.01            | 126  | 77                                 | 120                           | 46  |
| 1.04            | 128  | 76                                 | 120                           | 49  |
| 1.07            | 129  | 78                                 | 121                           | 49  |
| 1.10            | 129  | 78                                 | 121                           | 49  |
| <b>2003 год</b> |  |                                    |                               |   |
| 1.01            | 123  | 77                                 | 115                           | 44  |
| 1.04            | 128  | 79                                 | 119                           | 46  |
| 1.07            | 125  | 79                                 | 116                           | 44  |
| 1.10            | 127  | 80                                 | 118                           | 45  |
| <b>2004 год</b> |  |                                    |                               |   |
| 1.01            | 128  | 80                                 | 117                           | 46  |
| 1.04            | 128  | 83                                 | 117                           | 43  |
| 1.07            | 130  | 82                                 | 119                           | 45  |
| 1.10            | 129  | 82                                 | 118                           | 44  |

Таблица 4.1.3

## Группировка действующих кредитных организаций по величине зарегистрированного уставного капитала

|                 | До 3 млн. руб. |   | От 3 до 10 млн. руб. |   | От 10 до 30 млн. руб. |   | От 30 до 60 млн. руб. |   | От 60 до 150 млн. руб. |   | От 150 до 300 млн. руб. |   | От 300 млн. руб. и выше |   | Всего |
|-----------------|----------------|---|----------------------|---|-----------------------|---|-----------------------|---|------------------------|---|-------------------------|---|-------------------------|---|-------|
|                 | единиц         | удельный вес в общем числе кредитных организаций, % | единиц               | удельный вес в общем числе кредитных организаций, % | единиц                | удельный вес в общем числе кредитных организаций, % | единиц                | удельный вес в общем числе кредитных организаций, % | единиц                 | удельный вес в общем числе кредитных организаций, % | единиц                  | удельный вес в общем числе кредитных организаций, % | единиц                  | удельный вес в общем числе кредитных организаций, % |       |
| <b>2003 год</b> |                |   |                      |   |                       |   |                       |   |                        |   |                         |   |                         |   |       |
| 1.01            | 102            | 7,7   | 192                  | 14,4  | 291                   | 21,9  | 253                   | 19,0  | 198                    | 14,9  | 123                     | 9,3   | 170                     | 12,8  | 1 329 |
| 1.04            | 93             | 7,0   | 182                  | 13,6  | 286                   | 21,4  | 253                   | 19,0  | 203                    | 15,2  | 134                     | 10,0  | 184                     | 13,8  | 1 335 |
| 1.07            | 89             | 6,7   | 178                  | 13,4  | 282                   | 21,2  | 250                   | 18,8  | 200                    | 15,0  | 140                     | 10,5  | 193                     | 14,5  | 1 332 |
| 1.10            | 88             | 6,6   | 170                  | 12,8  | 273                   | 20,5  | 243                   | 18,3  | 204                    | 15,3  | 156                     | 11,7  | 196                     | 14,7  | 1 330 |
| <b>2004 год</b> |                |   |                      |   |                       |   |                       |   |                        |   |                         |   |                         |   |       |
| 1.01            | 86             | 6,5   | 157                  | 11,8  | 267                   | 20,1  | 240                   | 18,1  | 205                    | 15,4  | 166                     | 12,5  | 208                     | 15,7  | 1 329 |
| 1.02            | 85             | 6,4   | 151                  | 11,4  | 268                   | 20,2  | 239                   | 18,0  | 204                    | 15,3  | 171                     | 12,9  | 212                     | 15,9  | 1 330 |
| 1.03            | 84             | 6,3   | 150                  | 11,3  | 262                   | 19,7  | 237                   | 17,8  | 204                    | 15,3  | 177                     | 13,3  | 216                     | 16,2  | 1 330 |
| 1.04            | 82             | 6,2   | 150                  | 11,3  | 258                   | 19,4  | 232                   | 17,4  | 210                    | 15,8  | 176                     | 13,2  | 222                     | 16,7  | 1 330 |
| 1.05            | 82             | 6,2   | 148                  | 11,1  | 253                   | 19,0  | 233                   | 17,5  | 212                    | 16,0  | 179                     | 13,5  | 222                     | 16,7  | 1 329 |
| 1.06            | 82             | 6,2   | 143                  | 10,8  | 251                   | 18,9  | 233                   | 17,6  | 212                    | 16,0  | 182                     | 13,7  | 224                     | 16,9  | 1 327 |
| 1.07            | 82             | 6,2   | 142                  | 10,7  | 246                   | 18,6  | 230                   | 17,3  | 215                    | 16,2  | 185                     | 14,0  | 226                     | 17,0  | 1 326 |
| 1.08            | 81             | 6,1   | 140                  | 10,6  | 240                   | 18,2  | 230                   | 17,4  | 214                    | 16,2  | 189                     | 14,3  | 228                     | 17,2  | 1 322 |
| 1.09            | 80             | 6,1   | 140                  | 10,6  | 235                   | 17,8  | 233                   | 17,7  | 216                    | 16,4  | 185                     | 14,0  | 229                     | 17,4  | 1 318 |
| 1.10            | 79             | 6,0   | 136                  | 10,4  | 236                   | 18,0  | 231                   | 17,6  | 214                    | 16,3  | 188                     | 14,3  | 230                     | 17,5  | 1 314 |
| 1.11            | 78             | 6,0   | 135                  | 10,3  | 234                   | 17,9  | 227                   | 17,3  | 215                    | 16,4  | 190                     | 14,5  | 231                     | 17,6  | 1 310 |
| 1.12            | 75             | 5,8   | 134                  | 10,3  | 234                   | 17,9  | 226                   | 17,3  | 211                    | 16,2  | 193                     | 14,8  | 231                     | 17,7  | 1 304 |
| <b>2005 год</b> |                |   |                      |   |                       |   |                       |   |                        |   |                         |   |                         |   |       |
| 1.01            | 73             | 5,6   | 133                  | 10,2  | 232                   | 17,9  | 225                   | 17,3  | 211                    | 16,2  | 191                     | 14,7  | 234                     | 18,0  | 1299  |



Таблица 4.1.4

**Группировка действующих кредитных организаций по доле участия нерезидентов в уставном капитале**

|                 |  | Доля участия нерезидентов в уставном капитале |  |             |  |              |  |               |  |        |  |        |  | всего |
|-----------------|--|---|--|-------------|--|--------------|--|---------------|--|--------|--|--------|--|-------|
|                 |  | до 1%   |  | от 1 до 20% |  | от 20 до 50% |  | от 50 до 100% |  | 100%   |  |        |  |       |
| единиц          | удельный вес в общем числе кредитных организаций, имеющих долю участия нерезидентов в уставном капитале, % | единиц  | удельный вес в общем числе кредитных организаций, имеющих долю участия нерезидентов в уставном капитале, % | единиц      | удельный вес в общем числе кредитных организаций, имеющих долю участия нерезидентов в уставном капитале, % | единиц       | удельный вес в общем числе кредитных организаций, имеющих долю участия нерезидентов в уставном капитале, % | единиц        | удельный вес в общем числе кредитных организаций, имеющих долю участия нерезидентов в уставном капитале, % | единиц | удельный вес в общем числе кредитных организаций, имеющих долю участия нерезидентов в уставном капитале, % | единиц | удельный вес в общем числе кредитных организаций, имеющих долю участия нерезидентов в уставном капитале, % |       |
| <b>2001 год</b> |  |   |  |             |  |              |  |               |  |        |  |        |  |       |
| 1.01            | 44   | 33,8  | 23,1   | 23          | 17,7   | 10           | 7,7  | 23            | 17,7   | 23     | 17,7   | 130    |  |       |
| 1.04            | 49   | 36,6  | 21,6   | 23          | 17,2   | 10           | 7,5  | 23            | 17,2   | 23     | 17,2   | 134    |  |       |
| 1.07            | 46   | 34,6  | 22,6   | 23          | 17,3   | 11           | 8,3  | 23            | 17,3   | 23     | 17,3   | 133    |  |       |
| 1.10            | 43   | 33,3  | 24,0   | 20          | 15,5   | 12           | 9,3  | 23            | 17,8   | 23     | 17,8   | 129    |  |       |
| <b>2002 год</b> |  |   |  |             |  |              |  |               |  |        |  |        |  |       |
| 1.01            | 40   | 31,7  | 26,2   | 18          | 14,3   | 12           | 9,5  | 23            | 18,3   | 23     | 18,3   | 126    |  |       |
| 1.04            | 41   | 32,0  | 25,8   | 19          | 14,8   | 10           | 7,8  | 25            | 19,5   | 25     | 19,5   | 128    |  |       |
| 1.07            | 40   | 31,0  | 27,9   | 16          | 12,4   | 11           | 8,5  | 26            | 20,2   | 26     | 20,2   | 129    |  |       |
| 1.10            | 40   | 31,0  | 27,9   | 15          | 11,6   | 10           | 7,7  | 28            | 21,7   | 28     | 21,7   | 129    |  |       |
| <b>2003 год</b> |  |   |  |             |  |              |  |               |  |        |  |        |  |       |
| 1.01            | 38   | 30,9  | 25,6   | 15          | 12,2   | 10           | 8,1  | 27            | 22,0   | 27     | 22,0   | 123    |  |       |
| 1.04            | 40   | 31,2  | 28,1   | 14          | 10,9   | 9            | 7,0  | 29            | 22,7   | 29     | 22,7   | 128    |  |       |
| 1.07            | 41   | 32,8  | 25,6   | 14          | 11,2   | 9            | 7,2  | 29            | 23,2   | 29     | 23,2   | 125    |  |       |
| 1.10            | 43   | 33,9  | 24,4   | 14          | 11,0   | 10           | 7,9  | 29            | 22,8   | 29     | 22,8   | 127    |  |       |
| <b>2004 год</b> |  |   |  |             |  |              |  |               |  |        |  |        |  |       |
| 1.01            | 43   | 33,6  | 22,7   | 15          | 11,7   | 9            | 7,0  | 32            | 25,0   | 32     | 25,0   | 128    |  |       |
| 1.04            | 45   | 35,2  | 21,9   | 14          | 10,9   | 8            | 6,2  | 33            | 25,8   | 33     | 25,8   | 128    |  |       |
| 1.07            | 46   | 35,4  | 21,5   | 13          | 10,0   | 10           | 7,7  | 33            | 25,4   | 33     | 25,4   | 130    |  |       |
| 1.10            | 48   | 37,2  | 20,9   | 13          | 10,1   | 8            | 6,2  | 33            | 25,6   | 33     | 25,6   | 129    |  |       |

Таблица 4.1.5  
**Отдельные показатели деятельности кредитных организаций, сгруппированных по величине активов**

(млн. руб.)

|  | Группы кредитных организаций, ранжированных по величине активов (по убыванию), по состоянию на 1 декабря 2004 года |           |         |           |           |             |             |             | Итого     |
|--|--|-----------|---------|-----------|-----------|-------------|-------------|-------------|-----------|
|  | 1—5  | 6—20      | 21—50   | 51—200    | 201—1 000 | 1 001—1 304 | 1 305—1 600 | 1 601—1 900 |           |
| Количество филиалов на территории Российской Федерации, единиц                                 | 1 163  | 279       | 457     | 591       | 653       | 86          |             |             | 3 229     |
| Объем кредитов, предоставленных предприятиям, организациям, банкам и физическим лицам, — всего | 1 951 273  | 638 092   | 435 386 | 604 267   | 390 358   | 8 773       |             |             | 4 028 150 |
| из них: просроченная задолженность   | 36 784   | 9 752     | 8 719   | 9 194     | 5 482     | 204         |             |             | 70 134    |
| в том числе предоставленных:   |  |           |         |           |           |             |             |             |           |
| — предприятиям и организациям  | 1 519 438  | 484 271   | 295 454 | 442 820   | 278 354   | 5 459       |             |             | 3 025 795 |
| из них: просроченная задолженность   | 29 014   | 8 948     | 4 958   | 6 955     | 3 768     | 125         |             |             | 53 769    |
| — физическим лицам   | 299 549  | 42 442    | 67 020  | 88 215    | 73 103    | 2 937       |             |             | 573 266   |
| из них: просроченная задолженность   | 1 606  | 502       | 2 946   | 1 796     | 1 606     | 74          |             |             | 8 530     |
| — банкам   | 46 829   | 66 944    | 56 001  | 52 792    | 30 932    | 340         |             |             | 253 837   |
| из них: просроченная задолженность   | 5 864  | 31        | 16      | 268       | 93        | 5           |             |             | 6 278     |
| Объем вложений в государственные ценные бумаги   | 368 736  | 51 477    | 17 646  | 25 123    | 11 296    | 169         |             |             | 474 446   |
| Объем вложений в векселя   | 30 472   | 28 927    | 37 237  | 53 076    | 55 323    | 978         |             |             | 206 013   |
| Объем вложений в акции и паи предприятий и организаций — резидентов (кроме банков)             | 35 844   | 23 458    | 18 685  | 20 403    | 6 077     | 79          |             |             | 104 545   |
| Сумма средств предприятий и организаций на счетах  | 419 330  | 217 908   | 142 596 | 204 984   | 171 077   | 5 318       |             |             | 1 161 212 |
| Сумма бюджетных средств на счетах  | 58 673   | 62 208    | 5 865   | 9 675     | 11 996    | 247         |             |             | 148 664   |
| Объем вкладов физических лиц   | 1 307 734  | 145 370   | 117 986 | 182 971   | 137 856   | 2 771       |             |             | 1 894 688 |
| Стоимость обращающихся на рынке долговых обязательств  | 232 563  | 105 175   | 81 818  | 131 382   | 61 151    | 581         |             |             | 612 670   |
| Собственные средства (капитал)   | 299 786  | 143 675   | 113 841 | 185 323   | 172 860   | 6 751       |             |             | 922 236   |
| Всего активов  | 3 092 595  | 1 177 486 | 789 219 | 1 065 038 | 722 004   | 19 273      |             |             | 6 865 614 |

Таблица 4.1.6

**Финансовые результаты деятельности кредитных организаций  
(с учетом прибыли/убытков предшествующих лет)**

|                 | Общий объем прибыли (+)/убытков (-), полученных действующими кредитными организациями, млн. руб. | Объем прибыли кредитных организаций, имевших прибыль, млн. руб. | Удельный вес кредитных организаций, имевших прибыль, в общем количестве действующих кредитных организаций, % | Объем убытков кредитных организаций, имевших убытки, млн. руб. | Удельный вес кредитных организаций, имевших убыток, в общем количестве действующих кредитных организаций, % | Использовано прибыли, млн. руб. |
|-----------------|--|---|--|--|---|---------------------------------|
| <b>2001 год</b> |  |   |  |  |   |                                 |
| 1.01            | -32 144  | 47 134  | 89,4   | 79 278   | 10,6  | 33 928                          |
| 1.04            | -22 833  | 57 709  | 88,3   | 80 542   | 11,7  | 40 088                          |
| 1.07            | -49 787  | 31 929  | 87,0   | 81 716   | 13,0  | 17 494                          |
| 1.10            | -36 926  | 47 206  | 88,8   | 84 132   | 11,2  | 30 849                          |
| <b>2002 год</b> |  |   |  |  |   |                                 |
| 1.01            | -7 113   | 60 792  | 91,5   | 67 906   | 8,5   | 41 950                          |
| 1.04            | 18 294   | 85 908  | 90,6   | 67 614   | 9,4   | 54 617                          |
| 1.07            | -3 769   | 64 756  | 89,1   | 68 525   | 10,9  | 30 551                          |
| 1.10            | 14 381   | 83 332  | 89,7   | 68 951   | 10,3  | 43 726                          |
| <b>2003 год</b> |  |   |  |  |   |                                 |
| 1.01            | 27 407   | 102 658   | 93,6   | 75 252   | 6,4   | 55 150                          |
| 1.04            | 126 631  | 140 675   | 92,7   | 14 044   | 7,3   | 58 890                          |
| 1.07            | 68 777   | 82 458  | 91,7   | 13 681   | 8,3   | 12 592                          |
| 1.10            | 86 713   | 101 990   | 92,2   | 15 277   | 7,8   | 17 776                          |
| <b>2004 год</b> |  |   |  |  |   |                                 |
| 1.01            | 114 662  | 133 582   | 95,0   | 18 920   | 5,0   | 25 301                          |
| 1.04            | 163 731  | 177 349   | 94,7   | 13 618   | 5,3   | 30 056                          |
| 1.07            | 127 757  | 128 613   | 94,8   | 856  | 5,2   | 23 948                          |
| 1.10            | 164 878  | 165 647   | 95,3   | 769  | 4,6   | 29 594                          |

Таблица 4.1.7

### Финансовые результаты деятельности кредитных организаций (с начала года, без учета прибыли/убытков предшествующих лет)

|                 | Общий объем<br>прибыли (+)/убытков (-),<br>полученных действующими<br>кредитными организациями,<br>млн. руб. | Объем прибыли<br>кредитных организаций,<br>имевших прибыль,<br>млн. руб. | Удельный вес кредитных<br>организаций, имевших<br>прибыль, в общем<br>количестве действующих<br>кредитных организаций,<br>% | Объем убытков<br>кредитных организаций,<br>имевших убытки,<br>млн. руб. | Удельный вес кредитных<br>организаций, имевших<br>убыток, в общем количестве<br>действующих кредитных<br>организаций,<br>% | Использовано<br>прибыли,<br>млн. руб. |
|-----------------|--|--|---|---|--|---------------------------------------|
| <b>2001 год</b> |  |  |   |   |  |                                       |
| 1.01            | 17 184   | 48 565   | 93,9  | 31 381  | 6,1  | 33 928                                |
| 1.04            | 5 356  | 15 280   | 91,6  | 9 924   | 8,4  | 8 278                                 |
| 1.07            | 27 620   | 31 059   | 92,5  | 3 440   | 7,5  | 16 823                                |
| 1.10            | 41 159   | 48 130   | 93,6  | 6 970   | 6,4  | 30 694                                |
| <b>2002 год</b> |  |  |   |   |  |                                       |
| 1.01            | 67 607   | 70 710   | 95,7  | 3 102   | 4,3  | 41 876                                |
| 1.04            | 29 206   | 30 341   | 92,4  | 1 135   | 7,6  | 13 468                                |
| 1.07            | 57 789   | 61 129   | 93,3  | 3 340   | 6,7  | 27 466                                |
| 1.10            | 80 841   | 84 898   | 93,7  | 4 057   | 6,3  | 43 596                                |
| <b>2003 год</b> |  |  |   |   |  |                                       |
| 1.01            | 92 953   | 104 993  | 96,6  | 12 040  | 3,4  | 55 020                                |
| 1.04            | 47 848   | 48 846   | 93,9  | 998   | 6,1  | 5 166                                 |
| 1.07            | 78 647   | 79 803   | 94,6  | 1 156   | 5,4  | 11 567                                |
| 1.10            | 99 097   | 99 571   | 94,9  | 474   | 5,1  | 17 610                                |
| <b>2004 год</b> |  |  |   |   |  |                                       |
| 1.01            | 128 406  | 133 358  | 97,1  | 4 952   | 2,9  | 25 137                                |
| 1.04            | 47 446   | 48 053   | 93,7  | 607   | 6,3  | 4 747                                 |
| 1.07            | 82 784   | 83 400   | 96,0  | 615   | 4,0  | 18 311                                |
| 1.10            | 142 362  | 143 358  | 96,3  | 996   | 3,7  | 29 389                                |

## 4.2. Привлеченные средства

Таблица 4.2.1

### Данные об объемах привлеченных депозитов и вкладов

(млн. руб.)

|                 |           | Депозиты и вклады в рублях |                  |                    |                          |                           |                              |                            |                     |         |                           |                    |                          |                           |                              |                            |                     |        |  |
|-----------------|-----------|----------------------------|------------------|--------------------|--------------------------|---------------------------|------------------------------|----------------------------|---------------------|---------|---------------------------|--------------------|--------------------------|---------------------------|------------------------------|----------------------------|---------------------|--------|--|
|                 |           | Физических лиц             |                  |                    |                          |                           |                              |                            |                     |         | предприятий и организаций |                    |                          |                           |                              |                            |                     |        |  |
|                 |           | по срокам привлечения:     |                  |                    |                          |                           |                              |                            |                     |         | по срокам привлечения:    |                    |                          |                           |                              |                            |                     |        |  |
|                 |           | всего                      | до востребования | на срок до 30 дней | на срок от 31 до 90 дней | на срок от 91 до 180 дней | на срок от 181 дня до 1 года | на срок от 1 года до 3 лет | на срок свыше 3 лет | всего   | до востребования          | на срок до 30 дней | на срок от 31 до 90 дней | на срок от 91 до 180 дней | на срок от 181 дня до 1 года | на срок от 1 года до 3 лет | на срок свыше 3 лет | банков |  |
| 1               | 2         | 3                          | 4                | 5                  | 6                        | 7                         | 8                            | 9                          | 10                  | 11      | 12                        | 13                 | 14                       | 15                        | 16                           | 17                         | 18                  | 19     |  |
| <b>2003 год</b> |           |                            |                  |                    |                          |                           |                              |                            |                     |         |                           |                    |                          |                           |                              |                            |                     |        |  |
| 1.01            | 753 811   | 649 123                    | 134 453          | 427                | 23 394                   | 154 828                   | 83 903                       | 241 920                    | 10 197              | 101 319 | 4 064                     | 18 319             | 25 214                   | 16 716                    | 17 598                       | 10 534                     | 8 874               | 3 369  |  |
| 1.04            | 834 987   | 729 960                    | 139 015          | 993                | 26 480                   | 162 003                   | 97 294                       | 291 865                    | 12 310              | 102 737 | 4 470                     | 11 463             | 22 834                   | 19 282                    | 23 142                       | 13 570                     | 7 978               | 2 290  |  |
| 1.07            | 957 377   | 839 810                    | 166 629          | 896                | 28 807                   | 171 492                   | 116 775                      | 338 537                    | 16 674              | 115 568 | 4 973                     | 8 919              | 26 619                   | 20 943                    | 30 636                       | 15 231                     | 8 247               | 1 999  |  |
| 1.10            | 1 050 245 | 912 981                    | 177 690          | 764                | 28 641                   | 175 481                   | 137 326                      | 373 599                    | 19 478              | 132 214 | 6 087                     | 23 595             | 19 905                   | 25 851                    | 33 486                       | 13 473                     | 9 817               | 5 051  |  |
| <b>2004 год</b> |           |                            |                  |                    |                          |                           |                              |                            |                     |         |                           |                    |                          |                           |                              |                            |                     |        |  |
| 1.01            | 1 234 890 | 1 075 076                  | 205 949          | 1 092              | 32 046                   | 197 130                   | 173 237                      | 441 120                    | 24 502              | 156 580 | 6 558                     | 18 527             | 43 580                   | 27 532                    | 32 231                       | 17 938                     | 10 214              | 3 233  |  |
| 1.02            | 1 292 458 | 1 140 532                  | 206 442          | 990                | 32 275                   | 205 714                   | 190 370                      | 479 125                    | 25 616              | 148 469 | 8 013                     | 9 598              | 37 445                   | 28 450                    | 34 219                       | 20 141                     | 10 604              | 3 457  |  |
| 1.03            | 1 369 028 | 1 196 540                  | 219 561          | 3 754              | 29 231                   | 201 286                   | 189 624                      | 525 356                    | 27 727              | 168 187 | 8 738                     | 8 555              | 42 296                   | 36 024                    | 39 394                       | 21 925                     | 11 255              | 4 301  |  |
| 1.04            | 1 406 818 | 1 236 057                  | 225 227          | 2 443              | 29 066                   | 188 190                   | 198 352                      | 562 467                    | 30 313              | 165 904 | 9 705                     | 10 773             | 24 104                   | 41 329                    | 45 288                       | 23 088                     | 11 617              | 4 856  |  |
| 1.05            | 1 474 855 | 1 275 101                  | 237 068          | 2 266              | 30 873                   | 174 776                   | 201 645                      | 595 548                    | 32 925              | 192 859 | 9 166                     | 23 303             | 28 905                   | 46 122                    | 47 048                       | 25 735                     | 12 580              | 6 895  |  |
| 1.06            | 1 482 395 | 1 290 754                  | 240 030          | 1 898              | 29 579                   | 167 126                   | 198 139                      | 617 136                    | 36 846              | 185 985 | 7 347                     | 19 299             | 24 820                   | 39 755                    | 57 221                       | 24 862                     | 12 680              | 5 656  |  |
| 1.07            | 1 511 034 | 1 312 215                  | 246 167          | 1 704              | 29 173                   | 158 731                   | 189 674                      | 640 278                    | 46 488              | 193 578 | 7 561                     | 20 669             | 23 937                   | 42 953                    | 54 871                       | 26 555                     | 17 033              | 5 241  |  |
| 1.08            | 1 520 435 | 1 294 036                  | 235 666          | 1 037              | 27 478                   | 146 751                   | 175 474                      | 653 209                    | 54 419              | 217 460 | 13 805                    | 23 245             | 39 810                   | 39 871                    | 56 228                       | 26 500                     | 18 002              | 8 940  |  |
| 1.09            | 1 520 826 | 1 300 638                  | 228 216          | 953                | 26 891                   | 141 047                   | 172 542                      | 669 961                    | 61 030              | 211 912 | 16 039                    | 21 344             | 31 624                   | 41 672                    | 53 242                       | 29 153                     | 18 838              | 8 276  |  |
| 1.10            | 1 526 496 | 1 317 673                  | 219 694          | 2 162              | 24 519                   | 137 891                   | 173 840                      | 686 842                    | 72 726              | 202 612 | 12 482                    | 16 142             | 33 251                   | 39 490                    | 49 845                       | 32 560                     | 18 841              | 6 211  |  |
| 1.11            | 1 580 757 | 1 342 111                  | 215 662          | 859                | 24 917                   | 136 603                   | 179 384                      | 707 115                    | 77 572              | 227 158 | 9 920                     | 15 759             | 50 968                   | 44 534                    | 51 903                       | 32 586                     | 21 486              | 11 487 |  |
| 1.12            | 1 672 425 | 1 385 037                  | 218 512          | 1 236              | 24 563                   | 137 317                   | 187 572                      | 732 049                    | 83 788              | 276 719 | 14 456                    | 27 007             | 82 384                   | 46 145                    | 51 063                       | 34 223                     | 21 441              | 10 669 |  |

окончание таблицы 4.2.1  
(млн. руб.)

|                 |         | Депозиты и вклады в иностранной валюте |                       |                          |                                |                                 |                                       |                                  |                           |         |                       |                           |                                |                                 |                                       |                                  |                           |        |                       |                          |                                |                                 |                                       |                                  |
|-----------------|---------|--|-----------------------|--------------------------|--------------------------------|---------------------------------|---------------------------------------|----------------------------------|---------------------------|---------|-----------------------|---------------------------|--------------------------------|---------------------------------|---------------------------------------|----------------------------------|---------------------------|--------|-----------------------|--------------------------|--------------------------------|---------------------------------|---------------------------------------|----------------------------------|
|                 |         | физических лиц                         |                       |                          |                                |                                 |                                       |                                  |                           |         |                       | предприятий и организаций |                                |                                 |                                       |                                  |                           |        |                       |                          |                                |                                 |                                       |                                  |
|                 |         | по срокам привлечения:                 |                       |                          |                                |                                 | по срокам привлечения:                |                                  |                           |         |                       | по срокам привлечения:    |                                |                                 |                                       |                                  | по срокам привлечения:    |        |                       |                          |                                |                                 |                                       |                                  |
|                 |         | всего                                  | до востребо-<br>вания | на срок<br>до 30<br>дней | на срок<br>от 31 до<br>90 дней | на срок<br>от 91 до<br>180 дней | на срок<br>от 181<br>дня<br>до 1 года | на срок<br>от 1 года<br>до 3 лет | на срок<br>свыше<br>3 лет | всего   | до востребо-<br>вания | на срок<br>до 30<br>дней  | на срок<br>от 31 до<br>90 дней | на срок<br>от 91 до<br>180 дней | на срок<br>от 181<br>дня<br>до 1 года | на срок<br>от 1 года<br>до 3 лет | на срок<br>свыше<br>3 лет | всего  | до востребо-<br>вания | на срок<br>до 30<br>дней | на срок<br>от 31 до<br>90 дней | на срок<br>от 91 до<br>180 дней | на срок<br>от 181<br>дня<br>до 1 года | на срок<br>от 1 года<br>до 3 лет |
| 1               | 20      | 21                                     | 22                    | 23                       | 24                             | 25                              | 26                                    | 27                               | 28                        | 29      | 30                    | 31                        | 32                             | 33                              | 34                                    | 35                               | 36                        | 37     |                       |                          |                                |                                 |                                       |                                  |
| <b>2003 год</b> |         |  |                       |                          |                                |                                 |                                       |                                  |                           |         |                       |                           |                                |                                 |                                       |                                  |                           |        |                       |                          |                                |                                 |                                       |                                  |
| 1.01            | 608 515 | 397453                                 | 75 156                | 1 030                    | 10 766                         | 83 391                          | 115 476                               | 107 454                          | 4 179                     | 175 417 | 1 696                 | 34 571                    | 29 958                         | 15 093                          | 25 624                                | 47 158                           | 21 317                    | 35 645 |                       |                          |                                |                                 |                                       |                                  |
| 1.04            | 642 137 | 426 431                                | 75 617                | 933                      | 12 394                         | 73 117                          | 122 293                               | 136 479                          | 5 598                     | 175 621 | 569                   | 24 706                    | 33 755                         | 23 547                          | 24 785                                | 46 529                           | 21 729                    | 40 085 |                       |                          |                                |                                 |                                       |                                  |
| 1.07            | 619 155 | 431 890                                | 78 120                | 1 371                    | 8 891                          | 65 428                          | 122 155                               | 149 096                          | 6 830                     | 142 996 | 556                   | 8 875                     | 24 426                         | 21 837                          | 29 689                                | 42 513                           | 15 100                    | 44 269 |                       |                          |                                |                                 |                                       |                                  |
| 1.10            | 700 418 | 475 932                                | 80 880                | 1 204                    | 9 728                          | 64 554                          | 129 883                               | 180 288                          | 9 394                     | 173 090 | 582                   | 20 871                    | 25 074                         | 30 239                          | 36 863                                | 44 193                           | 15 267                    | 51 397 |                       |                          |                                |                                 |                                       |                                  |
| <b>2004 год</b> |         |  |                       |                          |                                |                                 |                                       |                                  |                           |         |                       |                           |                                |                                 |                                       |                                  |                           |        |                       |                          |                                |                                 |                                       |                                  |
| 1.01            | 689 198 | 464 839                                | 78 706                | 516                      | 9 676                          | 58 736                          | 120 828                               | 186 293                          | 10 084                    | 155 943 | 511                   | 7 411                     | 20 639                         | 29 219                          | 28 267                                | 55 038                           | 14 858                    | 68 416 |                       |                          |                                |                                 |                                       |                                  |
| 1.02            | 663 787 | 442 850                                | 72 562                | 364                      | 8 550                          | 53 888                          | 114 474                               | 183 537                          | 9 476                     | 151 999 | 340                   | 11 683                    | 15 848                         | 27 232                          | 26 234                                | 56 589                           | 14 072                    | 68 938 |                       |                          |                                |                                 |                                       |                                  |
| 1.03            | 677 282 | 443 708                                | 72 673                | 1 519                    | 7 841                          | 51 446                          | 112 729                               | 187 743                          | 9 757                     | 170 829 | 501                   | 17 261                    | 31 170                         | 24 272                          | 24 362                                | 59 150                           | 14 113                    | 62 745 |                       |                          |                                |                                 |                                       |                                  |
| 1.04            | 698 731 | 448 423                                | 74 106                | 523                      | 8 434                          | 49 749                          | 112 613                               | 193 003                          | 9 995                     | 191 527 | 336                   | 23 988                    | 17 858                         | 32 718                          | 31 257                                | 71 231                           | 14 139                    | 58 781 |                       |                          |                                |                                 |                                       |                                  |
| 1.05            | 720 287 | 471 082                                | 78 841                | 1 309                    | 10 070                         | 50 318                          | 115 817                               | 203 741                          | 10 986                    | 202 242 | 404                   | 12 792                    | 12 402                         | 47 451                          | 42 050                                | 72 758                           | 14 386                    | 46 964 |                       |                          |                                |                                 |                                       |                                  |
| 1.06            | 732 508 | 482 216                                | 78 300                | 586                      | 10 278                         | 50 294                          | 118 523                               | 212 120                          | 12 115                    | 205 686 | 329                   | 13 053                    | 7 788                          | 54 049                          | 41 687                                | 73 915                           | 14 865                    | 44 605 |                       |                          |                                |                                 |                                       |                                  |
| 1.07            | 739 148 | 485 239                                | 76 614                | 1 257                    | 9 443                          | 48 165                          | 116 388                               | 219 523                          | 13 849                    | 207 785 | 397                   | 9 166                     | 9 948                          | 60 144                          | 34 789                                | 78 344                           | 14 996                    | 46 123 |                       |                          |                                |                                 |                                       |                                  |
| 1.08            | 761 659 | 488 534                                | 80 611                | 486                      | 10 336                         | 45 403                          | 109 832                               | 226 142                          | 15 725                    | 227 354 | 450                   | 24 358                    | 13 816                         | 56 859                          | 35 623                                | 80 687                           | 15 562                    | 45 772 |                       |                          |                                |                                 |                                       |                                  |
| 1.09            | 787 163 | 502 613                                | 78 676                | 333                      | 10 520                         | 45 446                          | 112 000                               | 238 069                          | 17 569                    | 236 313 | 445                   | 13 121                    | 27 530                         | 57 408                          | 38 815                                | 82 389                           | 16 604                    | 48 238 |                       |                          |                                |                                 |                                       |                                  |
| 1.10            | 805 288 | 510 123                                | 72 866                | 1 042                    | 9 254                          | 45 270                          | 114 508                               | 247 685                          | 19 498                    | 241 416 | 626                   | 14 054                    | 31 709                         | 56 428                          | 38 223                                | 83 672                           | 16 704                    | 53 749 |                       |                          |                                |                                 |                                       |                                  |
| 1.11            | 814 546 | 511 630                                | 71 007                | 367                      | 9 372                          | 44 913                          | 114 832                               | 251 220                          | 19 918                    | 251 027 | 521                   | 18 738                    | 42 010                         | 52 808                          | 31 674                                | 88 187                           | 17 088                    | 51 889 |                       |                          |                                |                                 |                                       |                                  |
| 1.12            | 827 470 | 509 651                                | 72 576                | 1 122                    | 8 447                          | 44 095                          | 113 385                               | 250 083                          | 19 943                    | 258 097 | 957                   | 44 144                    | 29 952                         | 49 118                          | 29 600                                | 87 388                           | 16 938                    | 59 722 |                       |                          |                                |                                 |                                       |                                  |

Таблица 4.2.2

**Средневзвешенные процентные ставки по привлеченным депозитам и вкладам физических лиц и нефинансовых организаций в рублях**

(% годовых)

|                 | Физических лиц, со сроком привлечения |  |            |  |                  |                   | Нефинансовых организаций, со сроком привлечения |              |                |            |                  |                   |                      |              |
|-----------------|---------------------------------------|--|------------|--|------------------|-------------------|---|--------------|----------------|------------|------------------|-------------------|----------------------|--------------|
|                 | по всем срокам                        | по всем срокам, кроме депозитов "до востребования" | до 30 дней | до 30 дней, кроме депозитов "до востребования" | от 31 до 90 дней | от 91 до 180 дней | от 181 дня до 1 года                            | свыше 1 года | по всем срокам | до 30 дней | от 31 до 90 дней | от 91 до 180 дней | от 181 дня до 1 года | свыше 1 года |
| <b>2003 год</b> |                                       |  |            |  |                  |                   |   |              |                |            |                  |                   |                      |              |
| январь          | 5,1                                   | 10,9   | 2,6        | 5,6  | 11,5             | 11,7              | 14,5  | 9,3          | 5,5            | 3,9        | 9,9              | 12,1              | 14,8                 | 18,0         |
| апрель          | 5,4                                   | 11,0   | 2,6        | 4,4  | 9,7              | 10,8              | 13,3  | 11,2         | 4,1            | 1,8        | 7,9              | 10,6              | 12,7                 | 15,8         |
| июль            | 5,7                                   | 11,2   | 2,0        | 5,3  | 8,5              | 10,6              | 12,7  | 11,3         | 3,7            | 1,6        | 7,4              | 9,6               | 10,0                 | 15,1         |
| октябрь         | 5,2                                   | 10,6   | 1,7        | 5,1  | 8,4              | 10,3              | 12,4  | 10,8         | 4,6            | 3,3        | 7,9              | 8,7               | 11,6                 | 9,7          |
| <b>2004 год</b> |                                       |  |            |  |                  |                   |   |              |                |            |                  |                   |                      |              |
| январь          | 5,7                                   | 10,3   | 1,8        | 6,7  | 7,9              | 9,6               | 11,6  | 10,7         | 3,9            | 1,2        | 6,5              | 9,4               | 11,1                 | 10,6         |
| февраль         | 5,2                                   | 9,6  | 1,8        | 7,2  | 7,9              | 8,4               | 11,1  | 10,1         | 3,6            | 1,2        | 4,7              | 5,8               | 9,9                  | 10,1         |
| март            | 5,1                                   | 9,5  | 1,3        | 7,5  | 7,3              | 8,4               | 11,0  | 10,0         | 4,5            | 1,5        | 6,0              | 8,3               | 9,4                  | 9,9          |
| апрель          | 4,9                                   | 9,2  | 1,3        | 5,4  | 7,2              | 8,7               | 10,6  | 9,4          | 4,1            | 3,2        | 5,1              | 7,9               | 9,3                  | 9,3          |
| май             | 4,8                                   | 9,3  | 1,6        | 7,8  | 7,2              | 9,2               | 10,5  | 9,4          | 5,4            | 5,2        | 6,6              | 8,8               | 6,1                  | 5,8          |
| июнь            | 4,3                                   | 8,6  | 1,2        | 5,9  | 7,6              | 8,6               | 10,1  | 8,4          | 9,2            | 3,1        | 7,0              | 7,0               | 12,9                 | 6,6          |
| июль            | 4,4                                   | 8,7  | 1,0        | 5,2  | 7,4              | 8,7               | 10,5  | 8,2          | 3,4            | 2,5        | 7,3              | 7,6               | 10,0                 | 4,5          |
| август          | 4,4                                   | 8,8  | 1,2        | 6,5  | 6,8              | 8,8               | 10,6  | 8,5          | 3,3            | 2,7        | 6,1              | 7,9               | 8,6                  | 5,6          |
| сентябрь        | 4,5                                   | 9,0  | 1,0        | 5,1  | 7,2              | 9,1               | 11,0  | 8,4          | 3,4            | 2,5        | 5,9              | 7,3               | 10,0                 | 5,2          |
| октябрь         | 4,9                                   | 8,8  | 1,5        | 5,2  | 6,7              | 9,0               | 11,0  | 8,1          | 3,2            | 2,0        | 5,4              | 8,8               | 9,8                  | 6,0          |
| ноябрь          | 4,8                                   | 8,2  | 1,3        | 5,2  | 7,1              | 9,2               | 10,8  | 7,2          | 2,5            | 1,5        | 2,1              | 7,5               | 8,7                  | 6,2          |

Таблица 4.2.3

### Средневзвешенные процентные ставки по привлеченным депозитам и вкладам физических лиц и нефинансовых организаций в долларах США

(% годовых)

|                 | Физических лиц, со сроком привлечения |  |               |  |                     |                      | Нефинансовых организаций, со сроком привлечения |                 |                   |               |                     |                      |                         |                 |
|-----------------|---------------------------------------|--|---------------|--|---------------------|----------------------|---|-----------------|-------------------|---------------|---------------------|----------------------|-------------------------|-----------------|
|                 | по всем<br>срокам                     | по всем срокам,<br>кроме депозитов<br>"до востребования" | до 30<br>дней | до 30 дней,<br>кроме депозитов<br>"до востребования" | от 31 до<br>90 дней | от 91 до<br>180 дней | от 181 дня<br>до 1 года                         | свыше<br>1 года | по всем<br>срокам | до 30<br>дней | от 31 до<br>90 дней | от 91 до<br>180 дней | от 181 дня<br>до 1 года | свыше<br>1 года |
|                 |                                       |  |               |  |                     |                      |   |                 |                   |               |                     |                      |                         |                 |
| <b>2003 год</b> |                                       |  |               |  |                     |                      |   |                 |                   |               |                     |                      |                         |                 |
| январь          | 4,1                                   | 6,8  | 0,9           | 3,2  | 5,1                 | 5,0                  | 7,4   | 7,8             | 1,8               | 0,9           | 4,4                 | 4,1                  | 6,0                     | 11,6            |
| февраль         | 3,3                                   | 6,0  | 2,6           | 3,3  | 4,5                 | 5,6                  | 7,3   | 7,7             | 2,2               | 1,0           | 4,9                 | 3,5                  | 6,4                     | 3,2             |
| март            | 3,1                                   | 6,0  | 0,8           | 2,1  | 4,5                 | 5,2                  | 6,9   | 7,3             | 2,1               | 0,9           | 3,7                 | 6,7                  | 5,6                     | 4,9             |
| апрель          | 2,9                                   | 5,9  | 1,0           | 2,1  | 4,9                 | 5,2                  | 6,9   | 7,4             | 2,3               | 1,0           | 3,9                 | 6,1                  | 6,7                     | 1,9             |
| май             | 2,9                                   | 5,7  | 0,8           | 2,2  | 3,8                 | 5,1                  | 6,6   | 7,4             | 2,6               | 1,0           | 4,7                 | 5,6                  | 5,5                     | 2,8             |
| июнь            | 2,3                                   | 6,1  | 0,6           | 2,5  | 4,3                 | 5,6                  | 7,0   | 7,4             | 2,1               | 1,1           | 4,5                 | 2,5                  | 6,2                     | 3,3             |
| июль            | 3,0                                   | 5,9  | 0,7           | 2,5  | 4,2                 | 5,6                  | 7,0   | 7,0             | 2,6               | 0,9           | 4,3                 | 4,8                  | 6,1                     | 4,8             |
| август          | 2,8                                   | 6,2  | 0,8           | 1,5  | 4,1                 | 5,7                  | 7,1   | 7,2             | 3,0               | 0,8           | 3,9                 | 5,8                  | 6,5                     | 6,0             |
| сентябрь        | 3,3                                   | 6,3  | 0,9           | 2,4  | 4,6                 | 5,7                  | 7,0   | 7,5             | 2,2               | 0,9           | 3,0                 | 5,4                  | 6,1                     | 7,3             |
| октябрь         | 2,8                                   | 5,7  | 0,8           | 2,6  | 4,1                 | 4,6                  | 7,0   | 7,4             | 3,1               | 0,7           | 4,7                 | 5,1                  | 8,3                     | 6,0             |
| ноябрь          | 3,1                                   | 7,2  | 0,6           | 1,9  | 4,6                 | 5,5                  | 7,5   | 9,3             | 2,7               | 0,7           | 5,7                 | 4,4                  | 6,1                     | 6,6             |
| декабрь         | 2,5                                   | 6,5  | 0,6           | 2,4  | 3,9                 | 5,6                  | 6,9   | 7,6             | 2,7               | 1,0           | 4,4                 | 4,6                  | 6,5                     | 4,5             |
| <b>2004 год</b> |                                       |  |               |  |                     |                      |   |                 |                   |               |                     |                      |                         |                 |
| январь          | 2,8                                   | 6,1  | 0,5           | 2,4  | 3,9                 | 5,3                  | 6,7   | 7,2             | 2,0               | 1,1           | 4,3                 | 5,2                  | 7,0                     | 5,6             |
| февраль         | 2,9                                   | 5,7  | 0,8           | 1,8  | 4,2                 | 5,5                  | 7,0   | 7,2             | 2,4               | 1,4           | 3,3                 | 4,1                  | 7,3                     | 3,9             |
| март            | 2,9                                   | 6,3  | 0,5           | 3,7  | 3,7                 | 5,6                  | 7,1   | 7,2             | 2,4               | 0,9           | 3,2                 | 5,0                  | 6,9                     | 4,8             |
| апрель          | 2,4                                   | 6,2  | 0,5           | 1,6  | 4,5                 | 5,7                  | 7,2   | 7,1             | 1,0               | 0,7           | 5,1                 | 3,8                  | 5,9                     | 6,3             |
| май             | 2,8                                   | 6,1  | 0,5           | 3,2  | 3,7                 | 5,5                  | 7,0   | 6,7             | 1,3               | 0,5           | 4,1                 | 6,0                  | 7,8                     | 8,5             |
| июнь            | 3,0                                   | 6,2  | 0,5           | 1,8  | 4,6                 | 6,5                  | 7,1   | 6,4             | 1,9               | 0,7           | 4,1                 | 5,8                  | 7,5                     | 10,2            |
| июль            | 2,5                                   | 5,6  | 0,4           | 1,9  | 3,8                 | 5,0                  | 6,8   | 6,1             | 2,3               | 2,1           | 3,1                 | 5,4                  | 6,2                     | 9,3             |
| август          | 3,0                                   | 6,1  | 0,4           | 3,2  | 3,8                 | 5,5                  | 6,8   | 6,6             | 1,5               | 1,0           | 2,5                 | 6,2                  | 6,3                     | 4,8             |
| сентябрь        | 3,1                                   | 5,7  | 0,5           | 1,0  | 5,0                 | 5,7                  | 6,9   | 6,2             | 1,7               | 1,1           | 3,4                 | 6,6                  | 7,4                     | 7,1             |
| октябрь         | 3,1                                   | 5,9  | 0,5           | 2,2  | 3,6                 | 5,5                  | 6,8   | 6,2             | 2,0               | 1,3           | 2,7                 | 4,9                  | 6,6                     | 6,1             |
| ноябрь          | 2,9                                   | 5,8  | 0,4           | 1,7  | 4,7                 | 5,5                  | 7,1   | 5,9             | 2,1               | 1,7           | 2,9                 | 5,8                  | 6,6                     | 8,3             |



Таблица 4.2.4

**Средневзвешенные процентные ставки по привлеченным депозитам и вкладам кредитных организаций в рублях и иностранной валюте**

(% годовых)

|                 | В рублях, со сроком привлечения |               |                          |                     |                      |                         |                      |                      |     |                         | В долларах США, со сроком привлечения |                   |               |                     |  |                      |                         |                 |
|-----------------|---------------------------------|---------------|--------------------------|---------------------|----------------------|-------------------------|----------------------|----------------------|-----|-------------------------|---------------------------------------|-------------------|---------------|---------------------|--|----------------------|-------------------------|-----------------|
|                 | по всем<br>срокам               | до 30<br>дней | в том числе<br>на 1 день | от 31 до<br>90 дней |                      |                         | от 91 до<br>180 дней |                      |     | от 181 дня<br>до 1 года | свыше<br>1 года                       | по всем<br>срокам | до 30<br>дней | от 31 до<br>90 дней |  | от 91 до<br>180 дней | от 181 дня<br>до 1 года | свыше<br>1 года |
|                 |                                 |               |                          | от 31 до<br>90 дней | от 91 до<br>180 дней | от 181 дня<br>до 1 года | от 31 до<br>90 дней  | от 91 до<br>180 дней |     |                         |                                       |                   |               |                     |  |                      |                         |                 |
| <b>2003 год</b> |                                 |               |                          |                     |                      |                         |                      |                      |     |                         |                                       |                   |               |                     |  |                      |                         |                 |
| январь          | 7,0                             | 6,7           | 7,9                      | 10,4                | 12,4                 | 12,7                    | 9,8                  | 1,7                  | 1,4 | 2,7                     | 3,5                                   | 5,7               | 3,6           |                     |  |                      |                         |                 |
| февраль         | 2,8                             | 2,7           | 2,6                      | 8,8                 | 11,6                 | 9,7                     | 12,9                 | 1,7                  | 1,6 | 2,3                     | 4,3                                   | 5,1               | 4,3           |                     |  |                      |                         |                 |
| март            | 2,9                             | 2,9           | 2,8                      | 7,2                 | 12,2                 | 14,5                    | 4,9                  | 1,7                  | 1,6 | 2,1                     | 4,5                                   | 5,0               | 3,1           |                     |  |                      |                         |                 |
| апрель          | 2,5                             | 2,4           | 2,2                      | 6,4                 | 13,1                 | 12,1                    | 7,4                  | 1,7                  | 1,6 | 1,6                     | 4,6                                   | 5,9               | 4,0           |                     |  |                      |                         |                 |
| май             | 1,9                             | 1,7           | 1,4                      | 10,2                | 11,2                 | 16,1                    | 5,5                  | 1,9                  | 1,8 | 1,3                     | 5,0                                   | 4,2               | 4,1           |                     |  |                      |                         |                 |
| июнь            | 1,9                             | 1,8           | 1,6                      | 4,8                 | 10,9                 | 6,9                     | 9,8                  | 2,1                  | 1,9 | 1,7                     | 5,1                                   | 5,0               | 7,8           |                     |  |                      |                         |                 |
| июль            | 4,2                             | 4,2           | 4,3                      | 6,4                 | 10,4                 | 9,5                     | 9,7                  | 1,5                  | 1,5 | 1,2                     | 3,7                                   | 4,6               | 2,6           |                     |  |                      |                         |                 |
| август          | 4,4                             | 4,3           | 4,1                      | 7,3                 | 11,1                 | 8,7                     | 11,0                 | 1,5                  | 1,3 | 1,6                     | 3,5                                   | 3,9               | 3,5           |                     |  |                      |                         |                 |
| сентябрь        | 9,7                             | 9,7           | 9,9                      | 10,1                | 14,5                 | 13,5                    | 6,3                  | 1,9                  | 1,8 | 1,7                     | 3,5                                   | 4,9               | 3,4           |                     |  |                      |                         |                 |
| октябрь         | 5,7                             | 5,7           | 5,8                      | 9,6                 | 12,1                 | 11,0                    | 6,2                  | 2,0                  | 1,6 | 1,6                     | 5,8                                   | 3,6               | 4,7           |                     |  |                      |                         |                 |
| ноябрь          | 4,0                             | 3,9           | 3,7                      | 8,7                 | 11,3                 | 15,4                    | 12,4                 | 2,0                  | 1,8 | 1,6                     | 3,6                                   | 7,2               | 4,4           |                     |  |                      |                         |                 |
| декабрь         | 2,0                             | 1,8           | 1,6                      | 6,8                 | 9,9                  | 11,9                    | 11,1                 | 1,8                  | 1,6 | 1,8                     | 3,6                                   | 3,8               | 4,9           |                     |  |                      |                         |                 |
| <b>2004 год</b> |                                 |               |                          |                     |                      |                         |                      |                      |     |                         |                                       |                   |               |                     |  |                      |                         |                 |
| январь          | 1,2                             | 1,2           | 0,9                      | 5,0                 | 4,5                  | 12,9                    | 10,7                 | 1,8                  | 1,8 | 1,6                     | 3,3                                   | 4,7               | 4,2           |                     |  |                      |                         |                 |
| февраль         | 1,4                             | 1,3           | 1,1                      | 5,0                 | 7,4                  | 12,1                    | 10,1                 | 1,7                  | 1,6 | 1,6                     | 3,2                                   | 4,6               | 5,9           |                     |  |                      |                         |                 |
| март            | 2,1                             | 2,0           | 2,0                      | 5,2                 | 8,3                  | 8,2                     | 10,0                 | 1,5                  | 1,3 | 1,5                     | 2,6                                   | 2,8               | 5,7           |                     |  |                      |                         |                 |
| апрель          | 5,9                             | 5,9           | 6,1                      | 6,3                 | 9,0                  | 11,5                    | 9,4                  | 1,5                  | 1,3 | 3,0                     | 3,6                                   | 4,1               | 7,4           |                     |  |                      |                         |                 |
| май             | 9,8                             | 9,8           | 10,2                     | 9,4                 | 7,9                  | 10,5                    | 9,4                  | 1,6                  | 1,4 | 2,7                     | 3,4                                   | 3,8               | 6,1           |                     |  |                      |                         |                 |
| июнь            | 6,3                             | 6,3           | 6,7                      | 8,9                 | 10,1                 | 8,1                     | 8,4                  | 1,4                  | 1,3 | 2,3                     | 3,8                                   | 3,3               | 5,6           |                     |  |                      |                         |                 |
| июль            | 4,3                             | 4,2           | 3,7                      | 9,4                 | 8,9                  | 6,9                     | 8,2                  | 1,9                  | 1,4 | 4,9                     | 4,9                                   | 6,9               | 4,7           |                     |  |                      |                         |                 |
| август          | 4,5                             | 4,4           | 4,3                      | 6,8                 | 11,6                 | 12,5                    | 8,5                  | 1,5                  | 1,3 | 2,9                     | 3,4                                   | 5,5               | 3,1           |                     |  |                      |                         |                 |
| сентябрь        | 3,3                             | 3,2           | 3,2                      | 6,5                 | 10,6                 | 10,5                    | 8,4                  | 2,0                  | 1,6 | 4,3                     | 2,8                                   | 5,6               | 6,4           |                     |  |                      |                         |                 |
| октябрь         | 1,6                             | 1,6           | 1,3                      | 6,2                 | 8,2                  | 9,2                     | 8,1                  | 2,0                  | 1,6 | 3,0                     | 4,8                                   | 5,1               | 7,2           |                     |  |                      |                         |                 |
| ноябрь          | 1,7                             | 1,6           | 1,3                      | 6,5                 | 9,8                  | 9,5                     | 7,2                  | 2,1                  | 2,0 | 3,2                     | 3,8                                   | 5,0               | 2,6           |                     |  |                      |                         |                 |

Таблица 4.2.5

## Объем выпущенных депозитных и сберегательных сертификатов и облигаций

(по номинальной стоимости, млн. руб.)

|                 | Депозитные сертификаты     |                  |                   |                      |                    |        |                            |            |                  |                   | Сберегательные сертификаты |       |                            |             |            |                  |                   |       |                            |                    | Облигации   |  |  |  |  |  |
|-----------------|----------------------------|------------------|-------------------|----------------------|--------------------|--------|----------------------------|------------|------------------|-------------------|----------------------------|-------|----------------------------|-------------|------------|------------------|-------------------|-------|----------------------------|--------------------|-------------|--|--|--|--|--|
|                 | из них со сроком погашения |                  |                   |                      |                    | всего  | из них со сроком погашения |            |                  |                   |                            | всего | из них со сроком погашения |             |            |                  |                   | всего | из них со сроком погашения |                    |             |  |  |  |  |  |
|                 | до 30 дней                 | от 31 до 90 дней | от 91 до 180 дней | от 181 дня до 1 года | от 1 года до 3 лет |        | свыше 3 лет                | до 30 дней | от 31 до 90 дней | от 91 до 180 дней | от 181 дня до 1 года       |       | от 1 года до 3 лет         | свыше 3 лет | до 30 дней | от 31 до 90 дней | от 91 до 180 дней |       | от 181 дня до 1 года       | от 1 года до 3 лет | свыше 3 лет |  |  |  |  |  |
| <b>2003 год</b> |                            |                  |                   |                      |                    |        |                            |            |                  |                   |                            |       |                            |             |            |                  |                   |       |                            |                    |             |  |  |  |  |  |
| 1.01            | 66 610                     | 6 080            | 10 060            | 10 591               | 8 716              | 28 333 | 629                        | 1 127      | 0                | 0                 | 113                        | 934   | 20                         | 0           | 7 382      | 0                | 30                | 478   | 4 211                      | 2 664              |             |  |  |  |  |  |
| 1.04            | 76 193                     | 3 783            | 11 560            | 14 959               | 16 495             | 26 552 | 690                        | 1 251      | 0                | 0                 | 182                        | 928   | 66                         | 0           | 10 578     | 0                | 30                | 465   | 7 277                      | 2 806              |             |  |  |  |  |  |
| 1.07            | 90 773                     | 3 592            | 15 479            | 19 916               | 26 433             | 22 864 | 836                        | 1 408      | 0                | 0                 | 263                        | 931   | 117                        | 0           | 13 681     | 0                | 0                 | 1 267 | 9 663                      | 2 751              |             |  |  |  |  |  |
| 1.10            | 104 426                    | 3 775            | 13 952            | 44 409               | 24 657             | 14 510 | 1 500                      | 1 373      | 0                | 0                 | 219                        | 875   | 154                        | 0           | 13 881     | 0                | 0                 | 1 170 | 9 774                      | 2 937              |             |  |  |  |  |  |
| <b>2004 год</b> |                            |                  |                   |                      |                    |        |                            |            |                  |                   |                            |       |                            |             |            |                  |                   |       |                            |                    |             |  |  |  |  |  |
| 1.01            | 148 181                    | 11 343           | 29 478            | 38 215               | 34 474             | 26 593 | 2 669                      | 1 663      | 23               | 3                 | 311                        | 1 058 | 164                        | 0           | 13 792     | 0                | 0                 | 970   | 9 760                      | 3 062              |             |  |  |  |  |  |
| 1.02            | 143 560                    | 2 639            | 20 264            | 47 073               | 44 787             | 19 585 | 2 895                      | 1 722      | 0                | 0                 | 306                        | 1 147 | 169                        | 0           | 13 781     | 0                | 0                 | 970   | 9 749                      | 3 061              |             |  |  |  |  |  |
| 1.03            | 134 171                    | 2 102            | 13 390            | 45 988               | 44 795             | 20 768 | 3 006                      | 1 956      | 0                | 0                 | 401                        | 1 257 | 181                        | 0           | 17 970     | 0                | 0                 | 970   | 10 699                     | 6 301              |             |  |  |  |  |  |
| 1.04            | 130 161                    | 1 710            | 11 141            | 14 795               | 73 856             | 19 480 | 2 851                      | 2 339      | 0                | 1                 | 563                        | 1 443 | 197                        | 0           | 23 631     | 0                | 420               | 510   | 11 399                     | 11 301             |             |  |  |  |  |  |
| 1.05            | 118 324                    | 1 889            | 8 519             | 14 057               | 65 120             | 19 719 | 2 544                      | 2 640      | 0                | 2                 | 704                        | 1 582 | 224                        | 1           | 26 212     | 0                | 420               | 500   | 13 910                     | 11 381             |             |  |  |  |  |  |
| 1.06            | 90 859                     | 2 013            | 7 436             | 11 673               | 41 753             | 18 540 | 2 538                      | 2 873      | 1                | 2                 | 795                        | 1 688 | 227                        | 2           | 25 042     | 0                | 0                 | 0     | 13 572                     | 11 470             |             |  |  |  |  |  |
| 1.07            | 86 651                     | 1 640            | 9 709             | 9 513                | 36 003             | 17 945 | 5 265                      | 3 115      | 1                | 1                 | 885                        | 1 766 | 234                        | 7           | 25 641     | 0                | 0                 | 280   | 13 287                     | 12 074             |             |  |  |  |  |  |
| 1.08            | 68 786                     | 1 316            | 2 989             | 8 634                | 36 845             | 10 266 | 1 796                      | 3 231      | 0                | 0                 | 890                        | 1 846 | 249                        | 11          | 24 908     | 0                | 0                 | 0     | 12 834                     | 12 074             |             |  |  |  |  |  |
| 1.09            | 66 902                     | 870              | 3 442             | 10 617               | 32 411             | 11 375 | 1 344                      | 3 313      | 0                | 0                 | 884                        | 1 895 | 262                        | 15          | 26 908     | 0                | 0                 | 0     | 14 834                     | 12 074             |             |  |  |  |  |  |
| 1.10            | 62 233                     | 1 288            | 4 099             | 7 466                | 30 319             | 11 698 | 1 281                      | 3 317      | 0                | 0                 | 799                        | 1 946 | 274                        | 20          | 26 558     | 0                | 0                 | 0     | 14 485                     | 12 074             |             |  |  |  |  |  |
| 1.11            | 54 029                     | 1 469            | 5 646             | 6 080                | 21 872             | 11 321 | 1 275                      | 3 280      | 0                | 0                 | 696                        | 1 999 | 290                        | 24          | 27 288     | 0                | 0                 | 0     | 15 264                     | 11 804             |             |  |  |  |  |  |
| 1.12            | 83 975                     | 2 059            | 4 799             | 4 976                | 21 688             | 43 038 | 1 306                      | 3 450      | 0                | 0                 | 676                        | 2 148 | 300                        | 29          | 27 625     | 0                | 0                 | 0     | 15 821                     | 11 804             |             |  |  |  |  |  |

Таблица 4.2.6

**Средневзвешенные процентные ставки по выпущенным депозитным и сберегательным сертификатам и облигациям**

(% годовых)

|                 | Процентные ставки по депозитным сертификатам по срокам погашения |                   |                      |                    |                      |                  | Процентные ставки по сберегательным сертификатам по срокам погашения |                      |                  |                  |                   |                      | Процентные ставки по облигациям по срокам погашения |                  |                   |                      |                      |   |                    |      |  |
|-----------------|--|-------------------|----------------------|--------------------|----------------------|------------------|--|----------------------|------------------|------------------|-------------------|----------------------|---|------------------|-------------------|----------------------|----------------------|---|--------------------|------|--|
|                 | до 30 дней   |                   | от 91 до 180 дней    |                    | от 181 дня до 1 года |                  | до 30 дней   |                      | от 31 до 90 дней |                  | от 91 до 180 дней |                      | до 181 дня до 1 года                                |                  | от 91 до 180 дней |                      | от 181 дня до 1 года |   | от 1 года до 3 лет |      |  |
|                 | до 30 дней   | от 91 до 180 дней | от 181 дня до 1 года | от 1 года до 3 лет | до 30 дней           | от 31 до 90 дней | от 91 до 180 дней  | от 181 дня до 1 года | до 30 дней       | от 31 до 90 дней | от 91 до 180 дней | от 181 дня до 1 года | до 30 дней  | от 31 до 90 дней | от 91 до 180 дней | от 181 дня до 1 года | от 1 года до 3 лет   |   |                    |      |  |
| <b>2003 год</b> |  |                   |                      |                    |                      |                  |  |                      |                  |                  |                   |                      |   |                  |                   |                      |                      |   |                    |      |  |
| январь          | 8,8  | 12,8              | 13,6                 | 18,2               | 18,0                 | —                | —  | 10,1                 | 13,4             | 16,5             | —                 | —                    | —   | —                | —                 | —                    | —                    | — | —                  | 3,0  |  |
| февраль         | 10,1   | 10,8              | 13,9                 | 17,0               | 17,9                 | —                | —  | 8,6                  | 12,8             | 15,3             | —                 | —                    | —   | —                | —                 | —                    | —                    | — | —                  | 10,2 |  |
| март            | 9,5  | 9,7               | 13,8                 | 15,6               | 17,0                 | —                | —  | 7,7                  | 11,4             | 14,0             | —                 | —                    | —   | —                | —                 | —                    | —                    | — | —                  | —    |  |
| апрель          | 12,7   | 10,8              | 11,6                 | 12,9               | 16,9                 | —                | 8,0  | 7,8                  | 11,0             | 13,2             | —                 | —                    | —   | —                | —                 | —                    | —                    | — | —                  | —    |  |
| май             | 13,0   | 7,0               | 11,4                 | 12,9               | 14,8                 | —                | —  | 7,4                  | 11,2             | 13,5             | —                 | —                    | —   | —                | —                 | —                    | —                    | — | 15,4               | 15,0 |  |
| июнь            | 12,7   | 8,5               | 14,0                 | 14,7               | 13,4                 | —                | —  | 7,7                  | 11,2             | 13,1             | —                 | —                    | —   | —                | —                 | —                    | —                    | — | 18,0               | 14,8 |  |
| июль            | 7,9  | 9,7               | 14,5                 | 13,8               | 15,4                 | —                | 8,0  | 8,1                  | 11,3             | 13,3             | —                 | —                    | —   | —                | —                 | —                    | —                    | — | —                  | —    |  |
| август          | 10,2   | 10,5              | 11,7                 | 13,0               | 15,2                 | —                | —  | 8,4                  | 11,1             | 12,4             | —                 | —                    | —   | —                | —                 | —                    | —                    | — | —                  | —    |  |
| сентябрь        | 11,3   | 8,6               | 11,8                 | 14,0               | 10,4                 | —                | —  | 7,3                  | 10,4             | 9,2              | —                 | —                    | —   | —                | —                 | —                    | —                    | — | 10,0               | —    |  |
| октябрь         | 10,5   | 10,7              | 11,7                 | 12,1               | 11,6                 | —                | 13,8   | 8,5                  | 10,3             | 9,0              | —                 | —                    | —   | —                | —                 | —                    | —                    | — | —                  | 17,0 |  |
| ноябрь          | 10,9   | 10,4              | 12,1                 | 12,8               | 12,3                 | —                | —  | 7,3                  | 10,5             | 9,0              | —                 | —                    | —   | —                | —                 | —                    | —                    | — | —                  | 15,1 |  |
| декабрь         | 6,6  | 7,8               | 11,2                 | 13,8               | 12,8                 | 6,0              | 10,0   | 7,5                  | 10,8             | 9,3              | —                 | —                    | —   | —                | —                 | —                    | —                    | — | —                  | —    |  |
| <b>2004 год</b> |  |                   |                      |                    |                      |                  |  |                      |                  |                  |                   |                      |   |                  |                   |                      |                      |   |                    |      |  |
| I квартал       | 7,2  | 8,6               | 10,6                 | 9,1                | 9,7                  | —                | 9,9  | 6,1                  | 8,9              | 8,8              | —                 | —                    | —   | —                | —                 | —                    | —                    | — | —                  | —    |  |
| II квартал      | 7,3  | 10,9              | 7,7                  | 10,7               | 11,1                 | 7,3              | 5,3  | 4,9                  | 8,4              | 9,6              | —                 | —                    | —   | —                | —                 | —                    | —                    | — | 10,0               | 8,9  |  |
| III квартал     | 6,7  | 4,7               | 5,5                  | 10,4               | 8,8                  | 8,0              | 6,0  | 4,9                  | 8,4              | 8,6              | —                 | —                    | —   | —                | —                 | —                    | —                    | — | 1,5                | 12,7 |  |

Таблица 4.2.7

## Данные о суммах средств юридических лиц, привлеченных путем выпуска векселей

(млн. руб.)

|                 | Средства в рублях, привлеченные путем выпуска векселей |                          |                                |                                 |                                    |                           |                            |                          |                                |                                 |                                    |                           | Средства в иностранной валюте, привлеченные путем выпуска векселей |                          |                                |                                 |                                    |                           |                            |        |        |       |        |       |        |        |        |        |       |
|-----------------|--|--------------------------|--------------------------------|---------------------------------|------------------------------------|---------------------------|----------------------------|--------------------------|--------------------------------|---------------------------------|------------------------------------|---------------------------|--|--------------------------|--------------------------------|---------------------------------|------------------------------------|---------------------------|----------------------------|--------|--------|-------|--------|-------|--------|--------|--------|--------|-------|
|                 | всего  |                          |                                |                                 |                                    |                           | из них по срокам погашения |                          |                                |                                 |                                    |                           | всего  |                          |                                |                                 |                                    |                           | из них по срокам погашения |        |        |       |        |       |        |        |        |        |       |
|                 | до востребо-<br>вания                                  | на срок<br>до 30<br>дней | на срок<br>от 31 до<br>90 дней | на срок<br>от 91 до<br>180 дней | на срок<br>от 181 дня<br>до 1 года | на срок<br>свыше<br>3 лет | до востребо-<br>вания      | на срок<br>до 30<br>дней | на срок<br>от 31 до<br>90 дней | на срок<br>от 91 до<br>180 дней | на срок<br>от 181 дня<br>до 1 года | на срок<br>свыше<br>3 лет | до востребо-<br>вания  | на срок<br>до 30<br>дней | на срок<br>от 31 до<br>90 дней | на срок<br>от 91 до<br>180 дней | на срок<br>от 181 дня<br>до 1 года | на срок<br>свыше<br>3 лет |                            |        |        |       |        |       |        |        |        |        |       |
| <b>2003 год</b> |  |                          |                                |                                 |                                    |                           |                            |                          |                                |                                 |                                    |                           |  |                          |                                |                                 |                                    |                           |                            |        |        |       |        |       |        |        |        |        |       |
| 1.01            | 257 583  | 41 202                   | 14 869                         | 28 672                          | 35 094                             | 41 326                    | 50 086                     | 42 615                   | 114 832                        | 1 197                           | 14 128                             | 19 039                    | 43 787   | 13 847                   | 6 526                          | 14 592                          | 1 197                              | 14 128                    | 19 039                     | 43 787 | 13 847 | 6 526 | 14 592 | 1 197 | 14 128 | 19 039 | 43 787 | 13 847 | 6 526 |
| 1.02            | 255 470  | 36 340                   | 6 457                          | 29 681                          | 39 488                             | 47 702                    | 68 833                     | 24 236                   | 118 990                        | 1 358                           | 13 419                             | 16 431                    | 48 485   | 15 026                   | 6 617                          | 16 133                          | 1 358                              | 13 419                    | 16 431                     | 48 485 | 15 026 | 6 617 | 16 133 | 1 358 | 13 419 | 16 431 | 48 485 | 15 026 | 6 617 |
| 1.03            | 275 303  | 37 300                   | 6 974                          | 29 549                          | 39 240                             | 57 573                    | 77 071                     | 24 480                   | 118 671                        | 1 386                           | 11 978                             | 14 453                    | 52 115   | 15 262                   | 6 385                          | 16 096                          | 1 386                              | 11 978                    | 14 453                     | 52 115 | 15 262 | 6 385 | 16 096 | 1 386 | 11 978 | 14 453 | 52 115 | 15 262 | 6 385 |
| 1.04            | 282 266  | 42 615                   | 8 229                          | 22 173                          | 35 843                             | 64 138                    | 79 837                     | 26 694                   | 123 312                        | 1 042                           | 7 899                              | 15 779                    | 49 447   | 24 703                   | 7 119                          | 16 205                          | 1 042                              | 7 899                     | 15 779                     | 49 447 | 24 703 | 7 119 | 16 205 | 1 042 | 7 899  | 15 779 | 49 447 | 24 703 | 7 119 |
| 1.05            | 302 979  | 40 685                   | 8 817                          | 25 996                          | 36 409                             | 76 746                    | 82 554                     | 28 476                   | 123 667                        | 1 256                           | 10 003                             | 15 793                    | 43 009   | 31 106                   | 7 263                          | 14 080                          | 1 256                              | 10 003                    | 15 793                     | 43 009 | 31 106 | 7 263 | 14 080 | 1 256 | 10 003 | 15 793 | 43 009 | 31 106 | 7 263 |
| 1.06            | 309 449  | 41 983                   | 7 295                          | 25 261                          | 35 312                             | 81 007                    | 86 873                     | 28 016                   | 117 120                        | 1 176                           | 7 738                              | 14 645                    | 42 316   | 29 256                   | 7 051                          | 13 917                          | 1 176                              | 7 738                     | 14 645                     | 42 316 | 29 256 | 7 051 | 13 917 | 1 176 | 7 738  | 14 645 | 42 316 | 29 256 | 7 051 |
| 1.07            | 319 249  | 45 460                   | 8 385                          | 26 907                          | 34 717                             | 82 059                    | 88 466                     | 29 834                   | 121 700                        | 683                             | 6 907                              | 12 906                    | 42 323   | 34 187                   | 6 810                          | 16 647                          | 683                                | 6 907                     | 12 906                     | 42 323 | 34 187 | 6 810 | 16 647 | 683   | 6 907  | 12 906 | 42 323 | 34 187 | 6 810 |
| 1.08            | 319 595  | 45 625                   | 13 198                         | 21 782                          | 36 206                             | 80 320                    | 90 518                     | 29 370                   | 121 697                        | 1 909                           | 7 550                              | 15 998                    | 40 795   | 37 129                   | 6 773                          | 10 195                          | 1 909                              | 7 550                     | 15 998                     | 40 795 | 37 129 | 6 773 | 10 195 | 1 909 | 7 550  | 15 998 | 40 795 | 37 129 | 6 773 |
| 1.09            | 333 008  | 65 034                   | 8 094                          | 25 408                          | 39 689                             | 79 619                    | 91 035                     | 20 753                   | 118 629                        | 1 765                           | 7 917                              | 15 690                    | 39 974   | 37 058                   | 4 544                          | 10 071                          | 1 765                              | 7 917                     | 15 690                     | 39 974 | 37 058 | 4 544 | 10 071 | 1 765 | 7 917  | 15 690 | 39 974 | 37 058 | 4 544 |
| 1.10            | 320 753  | 53 822                   | 9 781                          | 25 002                          | 39 723                             | 75 519                    | 92 273                     | 21 420                   | 131 944                        | 4 321                           | 8 695                              | 16 595                    | 43 349   | 42 582                   | 4 875                          | 10 116                          | 4 321                              | 8 695                     | 16 595                     | 43 349 | 42 582 | 4 875 | 10 116 | 4 321 | 8 695  | 16 595 | 43 349 | 42 582 | 4 875 |
| 1.11            | 333 540  | 53 761                   | 9 421                          | 29 966                          | 40 092                             | 77 259                    | 99 066                     | 20 905                   | 128 022                        | 1 063                           | 12 938                             | 19 524                    | 35 258   | 43 020                   | 4 584                          | 10 137                          | 1 063                              | 12 938                    | 19 524                     | 35 258 | 43 020 | 4 584 | 10 137 | 1 063 | 12 938 | 19 524 | 35 258 | 43 020 | 4 584 |
| 1.12            | 321 468  | 51 895                   | 8 540                          | 27 611                          | 36 937                             | 75 996                    | 95 179                     | 21 076                   | 130 159                        | 4 408                           | 8 568                              | 18 601                    | 40 486   | 42 055                   | 4 431                          | 10 373                          | 4 408                              | 8 568                     | 18 601                     | 40 486 | 42 055 | 4 431 | 10 373 | 4 408 | 8 568  | 18 601 | 40 486 | 42 055 | 4 431 |
| <b>2004 год</b> |  |                          |                                |                                 |                                    |                           |                            |                          |                                |                                 |                                    |                           |  |                          |                                |                                 |                                    |                           |                            |        |        |       |        |       |        |        |        |        |       |
| 1.01            | 335 864  | 58 815                   | 13 896                         | 31 833                          | 37 122                             | 74 069                    | 92 655                     | 20 386                   | 130 143                        | 2 034                           | 9 189                              | 17 640                    | 42 378   | 43 344                   | 5 167                          | 8 731                           | 2 034                              | 9 189                     | 17 640                     | 42 378 | 43 344 | 5 167 | 8 731  | 2 034 | 9 189  | 17 640 | 42 378 | 43 344 | 5 167 |
| 1.02            | 334 765  | 52 325                   | 8 372                          | 28 689                          | 38 790                             | 95 557                    | 86 435                     | 19 826                   | 126 315                        | 617                             | 9 736                              | 14 235                    | 38 436   | 46 999                   | 4 958                          | 8 811                           | 617                                | 9 736                     | 14 235                     | 38 436 | 46 999 | 4 958 | 8 811  | 617   | 9 736  | 14 235 | 38 436 | 46 999 | 4 958 |
| 1.03            | 352 212  | 51 678                   | 6 598                          | 30 715                          | 48 616                             | 106 163                   | 82 700                     | 20 602                   | 123 353                        | 595                             | 8 061                              | 14 048                    | 34 847   | 49 437                   | 4 864                          | 10 325                          | 595                                | 8 061                     | 14 048                     | 34 847 | 49 437 | 4 864 | 10 325 | 595   | 8 061  | 14 048 | 34 847 | 49 437 | 4 864 |
| 1.04            | 365 559  | 52 392                   | 9 572                          | 27 499                          | 46 137                             | 117 440                   | 87 458                     | 20 605                   | 123 966                        | 830                             | 9 143                              | 13 263                    | 37 461   | 47 190                   | 4 966                          | 9 688                           | 830                                | 9 143                     | 13 263                     | 37 461 | 47 190 | 4 966 | 9 688  | 830   | 9 143  | 13 263 | 37 461 | 47 190 | 4 966 |
| 1.05            | 384 788  | 49 305                   | 12 543                         | 30 444                          | 44 500                             | 127 142                   | 94 990                     | 21 626                   | 143 274                        | 948                             | 11 994                             | 17 531                    | 46 423   | 49 314                   | 5 319                          | 10 387                          | 948                                | 11 994                    | 17 531                     | 46 423 | 49 314 | 5 319 | 10 387 | 948   | 11 994 | 17 531 | 46 423 | 49 314 | 5 319 |
| 1.06            | 371 887  | 54 541                   | 12 045                         | 29 465                          | 39 366                             | 124 671                   | 85 164                     | 22 075                   | 143 019                        | 5 884                           | 8 051                              | 17 506                    | 44 293   | 50 089                   | 4 959                          | 10 508                          | 5 884                              | 8 051                     | 17 506                     | 44 293 | 50 089 | 4 959 | 10 508 | 5 884 | 8 051  | 17 506 | 44 293 | 50 089 | 4 959 |
| 1.07            | 347 170  | 56 167                   | 13 444                         | 24 396                          | 34 839                             | 110 130                   | 83 480                     | 20 655                   | 142 737                        | 6 377                           | 4 816                              | 15 503                    | 48 448   | 51 736                   | 5 189                          | 8 821                           | 6 377                              | 4 816                     | 15 503                     | 48 448 | 51 736 | 5 189 | 8 821  | 6 377 | 4 816  | 15 503 | 48 448 | 51 736 | 5 189 |
| 1.08            | 359 511  | 56 069                   | 9 100                          | 23 889                          | 33 846                             | 99 732                    | 110 128                    | 23 062                   | 140 559                        | 1 200                           | 6 495                              | 12 026                    | 52 118   | 50 004                   | 5 004                          | 10 313                          | 1 200                              | 6 495                     | 12 026                     | 52 118 | 50 004 | 5 004 | 10 313 | 1 200 | 6 495  | 12 026 | 52 118 | 50 004 | 5 004 |
| 1.09            | 356 586  | 54 917                   | 14 886                         | 22 264                          | 38 258                             | 94 214                    | 104 271                    | 24 074                   | 130 416                        | 728                             | 4 360                              | 10 442                    | 45 954   | 52 165                   | 5 010                          | 8 035                           | 728                                | 4 360                     | 10 442                     | 45 954 | 52 165 | 5 010 | 8 035  | 728   | 4 360  | 10 442 | 45 954 | 52 165 | 5 010 |
| 1.10            | 346 035  | 55 150                   | 12 135                         | 25 515                          | 42 049                             | 96 527                    | 84 663                     | 24 535                   | 128 669                        | 989                             | 5 744                              | 13 718                    | 42 281   | 50 313                   | 4 962                          | 8 232                           | 989                                | 5 744                     | 13 718                     | 42 281 | 50 313 | 4 962 | 8 232  | 989   | 5 744  | 13 718 | 42 281 | 50 313 | 4 962 |
| 1.11            | 355 274  | 52 809                   | 7 163                          | 25 499                          | 42 490                             | 112 283                   | 84 906                     | 25 550                   | 128 851                        | 564                             | 6 785                              | 13 004                    | 44 665   | 50 892                   | 5 267                          | 5 479                           | 564                                | 6 785                     | 13 004                     | 44 665 | 50 892 | 5 267 | 5 479  | 564   | 6 785  | 13 004 | 44 665 | 50 892 | 5 267 |
| 1.12            | 365 953  | 55 316                   | 10 605                         | 30 038                          | 40 237                             | 109 631                   | 91 286                     | 24 214                   | 126 291                        | 460                             | 7 239                              | 12 919                    | 43 390   | 48 620                   | 5 255                          | 6 354                           | 460                                | 7 239                     | 12 919                     | 43 390 | 48 620 | 5 255 | 6 354  | 460   | 7 239  | 12 919 | 43 390 | 48 620 | 5 255 |





Таблица 4.3.2

**Средневзвешенные процентные ставки по кредитам, предоставленным физическим лицам и нефинансовым организациям, в рублях**

(% годовых)

|                 | Физическим лицам, со сроком погашения |            |                  |                   |                      |                    |             |                |            |                  | Нефинансовым организациям, со сроком погашения |                      |                    |             |                |                   |                  |                   |                      |                    |                  |                |            |                  |                   |                      |                    |             |  |  |
|-----------------|---------------------------------------|------------|------------------|-------------------|----------------------|--------------------|-------------|----------------|------------|------------------|--|----------------------|--------------------|-------------|----------------|-------------------|------------------|-------------------|----------------------|--------------------|------------------|----------------|------------|------------------|-------------------|----------------------|--------------------|-------------|--|--|
|                 | по всем срокам                        |            |                  |                   |                      | свыше 3 лет        |             |                |            |                  | от 181 дня до 1 года                           |                      |                    |             |                | от 91 до 180 дней |                  |                   |                      |                    | от 31 до 90 дней |                |            |                  |                   | до 30 дней           |                    |             |  |  |
|                 | по всем срокам                        | до 30 дней | от 31 до 90 дней | от 91 до 180 дней | от 181 дня до 1 года | от 1 года до 3 лет | свыше 3 лет | по всем срокам | до 30 дней | от 31 до 90 дней | от 91 до 180 дней                              | от 181 дня до 1 года | от 1 года до 3 лет | свыше 3 лет | по всем срокам | до 30 дней        | от 31 до 90 дней | от 91 до 180 дней | от 181 дня до 1 года | от 1 года до 3 лет | свыше 3 лет      | по всем срокам | до 30 дней | от 31 до 90 дней | от 91 до 180 дней | от 181 дня до 1 года | от 1 года до 3 лет | свыше 3 лет |  |  |
| <b>2003 год</b> |                                       |            |                  |                   |                      |                    |             |                |            |                  |  |                      |                    |             |                |                   |                  |                   |                      |                    |                  |                |            |                  |                   |                      |                    |             |  |  |
| январь          | 21,0                                  | 21,0       | 25,7             | 20,3              | 21,8                 | 19,8               | 16,6        | 14,6           | 12,1       | 18,7             | 14,8   | 20,8                 | 18,1               | 13,3        | 21,0           | 21,0              | 25,7             | 20,3              | 21,8                 | 19,8               | 16,6             | 14,6           | 12,1       | 18,7             | 14,8              | 20,8                 | 18,1               | 13,3        |  |  |
| февраль         | 21,1                                  | 20,1       | 23,5             | 24,8              | 23,0                 | 22,3               | 14,9        | 14,3           | 11,9       | 16,2             | 15,5   | 17,8                 | 19,9               | 18,2        | 21,1           | 20,1              | 23,5             | 24,8              | 23,0                 | 22,3               | 14,9             | 14,3           | 11,9       | 16,2             | 15,5              | 17,8                 | 19,9               | 18,2        |  |  |
| март            | 18,5                                  | 15,1       | 23,6             | 26,9              | 24,5                 | 24,0               | 15,5        | 13,5           | 11,6       | 15,9             | 14,7   | 15,6                 | 16,4               | 17,1        | 18,5           | 15,1              | 23,6             | 26,9              | 24,5                 | 24,0               | 15,5             | 13,5           | 11,6       | 15,9             | 14,7              | 15,6                 | 16,4               | 17,1        |  |  |
| апрель          | 20,2                                  | 16,3       | 22,7             | 24,3              | 23,8                 | 23,5               | 15,9        | 15,7           | 12,4       | 18,3             | 13,5   | 16,3                 | 14,9               | 14,7        | 20,2           | 16,3              | 22,7             | 24,3              | 23,8                 | 23,5               | 15,9             | 15,7           | 12,4       | 18,3             | 13,5              | 16,3                 | 14,9               | 14,7        |  |  |
| май             | 22,9                                  | 16,7       | 26,2             | 29,2              | 26,2                 | 23,3               | 16,5        | 12,7           | 11,1       | 13,9             | 14,1   | 15,0                 | 17,2               | 5,6         | 22,9           | 16,7              | 26,2             | 29,2              | 26,2                 | 23,3               | 16,5             | 12,7           | 11,1       | 13,9             | 14,1              | 15,0                 | 17,2               | 5,6         |  |  |
| июнь            | 21,2                                  | 18,2       | 21,9             | 23,9              | 23,2                 | 22,7               | 16,5        | 11,9           | 9,6        | 14,5             | 15,4   | 15,4                 | 13,1               | 11,0        | 21,2           | 18,2              | 21,9             | 23,9              | 23,2                 | 22,7               | 16,5             | 11,9           | 9,6        | 14,5             | 15,4              | 15,4                 | 13,1               | 11,0        |  |  |
| июль            | 21,3                                  | 18,1       | 20,9             | 22,8              | 23,9                 | 23,4               | 15,8        | 12,1           | 10,2       | 12,7             | 15,2   | 16,2                 | 16,3               | 12,5        | 21,3           | 18,1              | 20,9             | 22,8              | 23,9                 | 23,4               | 15,8             | 12,1           | 10,2       | 12,7             | 15,2              | 16,2                 | 16,3               | 12,5        |  |  |
| август          | 20,8                                  | 16,6       | 21,4             | 22,7              | 24,8                 | 24,1               | 17,3        | 11,9           | 10,2       | 13,3             | 14,3   | 15,8                 | 13,9               | 15,6        | 20,8           | 16,6              | 21,4             | 22,7              | 24,8                 | 24,1               | 17,3             | 11,9           | 10,2       | 13,3             | 14,3              | 15,8                 | 13,9               | 15,6        |  |  |
| сентябрь        | 20,8                                  | 16,9       | 20,7             | 23,1              | 23,8                 | 24,2               | 16,2        | 13,0           | 12,3       | 13,1             | 15,4   | 16,8                 | 11,3               | 12,5        | 20,8           | 16,9              | 20,7             | 23,1              | 23,8                 | 24,2               | 16,2             | 13,0           | 12,3       | 13,1             | 15,4              | 16,8                 | 11,3               | 12,5        |  |  |
| октябрь         | 21,2                                  | 17,1       | 20,7             | 22,8              | 24,1                 | 24,7               | 16,6        | 12,7           | 10,6       | 14,1             | 16,3   | 15,9                 | 13,7               | 13,7        | 21,2           | 17,1              | 20,7             | 22,8              | 24,1                 | 24,7               | 16,6             | 12,7           | 10,6       | 14,1             | 16,3              | 15,9                 | 13,7               | 13,7        |  |  |
| ноябрь          | 21,8                                  | 17,8       | 20,4             | 23,5              | 24,4                 | 25,0               | 15,9        | 12,1           | 10,5       | 15,8             | 15,7   | 13,1                 | 12,7               | 11,8        | 21,8           | 17,8              | 20,4             | 23,5              | 24,4                 | 25,0               | 15,9             | 12,1           | 10,5       | 15,8             | 15,7              | 13,1                 | 12,7               | 11,8        |  |  |
| декабрь         | 22,0                                  | 17,3       | 19,2             | 24,4              | 24,5                 | 27,0               | 15,6        | 12,5           | 10,2       | 14,7             | 16,3   | 15,6                 | 14,5               | 10,3        | 22,0           | 17,3              | 19,2             | 24,4              | 24,5                 | 27,0               | 15,6             | 12,5           | 10,2       | 14,7             | 16,3              | 15,6                 | 14,5               | 10,3        |  |  |
| <b>2004 год</b> |                                       |            |                  |                   |                      |                    |             |                |            |                  |  |                      |                    |             |                |                   |                  |                   |                      |                    |                  |                |            |                  |                   |                      |                    |             |  |  |
| январь          | 18,6                                  | 17,5       | 19,9             | 15,7              | 23,0                 | 24,3               | 12,2        | 12,4           | 10,5       | 14,6             | 15,1   | 15,1                 | 15,3               | 15,6        | 18,6           | 17,5              | 19,9             | 15,7              | 23,0                 | 24,3               | 12,2             | 12,4           | 10,5       | 14,6             | 15,1              | 15,1                 | 15,3               | 15,6        |  |  |
| февраль         | 20,4                                  | 17,8       | 19,5             | 22,0              | 22,1                 | 21,3               | 18,0        | 12,2           | 9,0        | 14,5             | 15,4   | 15,0                 | 15,0               | 13,5        | 20,4           | 17,8              | 19,5             | 22,0              | 22,1                 | 21,3               | 18,0             | 12,2           | 9,0        | 14,5             | 15,4              | 15,0                 | 15,0               | 13,5        |  |  |
| март            | 20,1                                  | 17,2       | 17,6             | 20,4              | 21,6                 | 22,8               | 17,9        | 11,8           | 10,1       | 14,3             | 12,4   | 14,0                 | 14,1               | 12,4        | 20,1           | 17,2              | 17,6             | 20,4              | 21,6                 | 22,8               | 17,9             | 11,8           | 10,1       | 14,3             | 12,4              | 14,0                 | 14,1               | 12,4        |  |  |
| апрель          | 18,0                                  | 15,3       | 16,6             | 18,2              | 18,7                 | 21,1               | 17,8        | 12,1           | 10,5       | 13,8             | 13,9   | 14,3                 | 13,6               | 13,5        | 18,0           | 15,3              | 16,6             | 18,2              | 18,7                 | 21,1               | 17,8             | 12,1           | 10,5       | 13,8             | 13,9              | 14,3                 | 13,6               | 13,5        |  |  |
| май             | 18,5                                  | 13,8       | 19,0             | 19,4              | 23,0                 | 21,4               | 17,3        | 12,9           | 12,1       | 13,8             | 13,8   | 14,4                 | 13,4               | 12,9        | 18,5           | 13,8              | 19,0             | 19,4              | 23,0                 | 21,4               | 17,3             | 12,9           | 12,1       | 13,8             | 13,8              | 14,4                 | 13,4               | 12,9        |  |  |
| июнь            | 19,1                                  | 16,2       | 15,2             | 18,7              | 22,4                 | 19,9               | 17,6        | 11,7           | 10,4       | 14,1             | 13,7   | 13,6                 | 13,8               | 12,7        | 19,1           | 16,2              | 15,2             | 18,7              | 22,4                 | 19,9               | 17,6             | 11,7           | 10,4       | 14,1             | 13,7              | 13,6                 | 13,8               | 12,7        |  |  |
| июль            | 19,5                                  | 16,8       | 19,1             | 18,9              | 21,4                 | 20,9               | 17,2        | 11,1           | 10,2       | 12,1             | 13,3   | 12,7                 | 11,0               | 12,6        | 19,5           | 16,8              | 19,1             | 18,9              | 21,4                 | 20,9               | 17,2             | 11,1           | 10,2       | 12,1             | 13,3              | 12,7                 | 11,0               | 12,6        |  |  |
| август          | 18,9                                  | 16,3       | 16,2             | 18,4              | 20,9                 | 19,8               | 17,0        | 11,5           | 10,6       | 13,5             | 13,5   | 12,4                 | 11,5               | 8,3         | 18,9           | 16,3              | 16,2             | 18,4              | 20,9                 | 19,8               | 17,0             | 11,5           | 10,6       | 13,5             | 13,5              | 12,4                 | 11,5               | 8,3         |  |  |
| сентябрь        | 19,4                                  | 17,7       | 18,3             | 21,7              | 21,1                 | 17,3               | 17,2        | 11,5           | 9,8        | 14,4             | 14,0   | 13,2                 | 12,2               | 13,4        | 19,4           | 17,7              | 18,3             | 21,7              | 21,1                 | 17,3               | 17,2             | 11,5           | 9,8        | 14,4             | 14,0              | 13,2                 | 12,2               | 13,4        |  |  |
| октябрь         | 20,5                                  | 16,4       | 19,8             | 21,5              | 22,3                 | 20,7               | 17,1        | 11,0           | 9,2        | 13,1             | 12,9   | 13,5                 | 12,6               | 12,0        | 20,5           | 16,4              | 19,8             | 21,5              | 22,3                 | 20,7               | 17,1             | 11,0           | 9,2        | 13,1             | 12,9              | 13,5                 | 12,6               | 12,0        |  |  |
| ноябрь          | 20,7                                  | 15,0       | 24,0             | 20,8              | 22,3                 | 20,7               | 17,6        | 10,2           | 8,8        | 12,9             | 11,2   | 13,5                 | 8,6                | 14,2        | 20,7           | 15,0              | 24,0             | 20,8              | 22,3                 | 20,7               | 17,6             | 10,2           | 8,8        | 12,9             | 11,2              | 13,5                 | 8,6                | 14,2        |  |  |



Таблица 4.3.3

**Средневзвешенные процентные ставки по кредитам, предоставленным физическим лицам и финансовым организациям, в долларах США**

(% годовых)

|                 | Физическим лицам, со сроком погашения |               |                     |                      |                         |                       | Нефинансовым организациям, со сроком погашения |                   |               |                     |                      |                         |                       |                |
|-----------------|---------------------------------------|---------------|---------------------|----------------------|-------------------------|-----------------------|--|-------------------|---------------|---------------------|----------------------|-------------------------|-----------------------|----------------|
|                 | по всем<br>срокам                     | до<br>30 дней | от 31 до<br>90 дней | от 91 до<br>180 дней | от 181 дня<br>до 1 года | от 1 года<br>до 3 лет | свыше<br>3 лет                                 | по всем<br>срокам | до<br>30 дней | от 31 до<br>90 дней | от 91 до<br>180 дней | от 181 дня<br>до 1 года | от 1 года<br>до 3 лет | свыше<br>3 лет |
| <b>2003 год</b> |                                       |               |                     |                      |                         |                       |  |                   |               |                     |                      |                         |                       |                |
| январь          | 9,9                                   | 9,3           | 16,5                | 16,8                 | 16,4                    | 15,3                  | 13,3   | 9,0               | 8,5           | 8,6                 | 10,0                 | 11,7                    | 8,2                   | 6,8            |
| февраль         | 11,0                                  | 9,4           | 16,8                | 16,8                 | 16,5                    | 14,3                  | 13,2   | 13,4              | 8,9           | 10,0                | 11,6                 | 15,1                    | 11,9                  | 9,7            |
| март            | 10,4                                  | 9,2           | 16,9                | 15,5                 | 15,8                    | 13,8                  | 12,6   | 10,7              | 9,3           | 9,8                 | 12,3                 | 13,1                    | 10,1                  | 9,9            |
| апрель          | 11,5                                  | 9,1           | 15,9                | 14,7                 | 15,2                    | 14,9                  | 12,5   | 8,4               | 7,5           | 8,1                 | 12,9                 | 11,8                    | 8,5                   | 7,9            |
| май             | 10,2                                  | 9,1           | 15,9                | 16,3                 | 15,4                    | 13,8                  | 12,3   | 9,7               | 7,9           | 8,6                 | 11,7                 | 12,1                    | 11,6                  | 9,0            |
| июнь            | 13,1                                  | 11,6          | 16,2                | 16,4                 | 14,9                    | 13,1                  | 9,8  | 9,0               | 7,9           | 8,5                 | 10,6                 | 11,1                    | 10,3                  | 5,9            |
| июль            | 10,4                                  | 9,2           | 16,2                | 16,0                 | 15,3                    | 13,8                  | 12,3   | 9,3               | 7,5           | 8,3                 | 10,7                 | 10,7                    | 10,4                  | 9,1            |
| август          | 10,2                                  | 9,1           | 16,5                | 16,2                 | 14,5                    | 13,7                  | 11,9   | 9,2               | 7,4           | 8,1                 | 11,1                 | 12,0                    | 10,1                  | 9,4            |
| сентябрь        | 10,6                                  | 9,3           | 15,9                | 16,1                 | 14,8                    | 13,8                  | 12,3   | 8,5               | 6,8           | 7,2                 | 10,0                 | 10,4                    | 8,4                   | 10,8           |
| октябрь         | 10,9                                  | 9,3           | 14,9                | 15,7                 | 15,0                    | 12,6                  | 11,9   | 9,0               | 6,6           | 8,7                 | 10,6                 | 10,9                    | 10,9                  | 9,8            |
| ноябрь          | 11,0                                  | 9,4           | 16,8                | 16,2                 | 15,8                    | 12,9                  | 12,2   | 8,7               | 6,6           | 10,4                | 9,5                  | 10,3                    | 9,3                   | 10,1           |
| декабрь         | 10,9                                  | 9,4           | 16,0                | 16,1                 | 14,3                    | 13,0                  | 11,0   | 8,7               | 7,6           | 8,4                 | 10,0                 | 11,0                    | 8,3                   | 8,9            |
| <b>2004 год</b> |                                       |               |                     |                      |                         |                       |  |                   |               |                     |                      |                         |                       |                |
| январь          | 12,4                                  | 9,9           | 16,1                | 15,3                 | 15,0                    | 12,7                  | 11,8   | 8,7               | 7,0           | 8,1                 | 10,5                 | 9,5                     | 10,0                  | 8,9            |
| февраль         | 11,3                                  | 9,5           | 16,5                | 17,7                 | 14,7                    | 12,8                  | 12,0   | 9,8               | 9,7           | 8,4                 | 10,2                 | 10,3                    | 10,4                  | 9,5            |
| март            | 11,6                                  | 9,5           | 15,6                | 15,7                 | 14,4                    | 12,5                  | 11,9   | 8,6               | 6,8           | 8,1                 | 9,4                  | 9,8                     | 10,1                  | 9,1            |
| апрель          | 12,4                                  | 9,3           | 15,3                | 15,7                 | 16,4                    | 11,9                  | 12,0   | 8,2               | 6,2           | 9,1                 | 8,4                  | 10,2                    | 10,1                  | 8,5            |
| май             | 12,5                                  | 11,5          | 15,0                | 15,0                 | 13,1                    | 11,9                  | 11,9   | 8,1               | 5,7           | 8,0                 | 10,0                 | 10,8                    | 10,7                  | 8,2            |
| июнь            | 11,0                                  | 9,8           | 12,7                | 13,9                 | 14,5                    | 11,1                  | 12,1   | 8,4               | 6,9           | 8,6                 | 10,2                 | 9,2                     | 9,1                   | 9,9            |
| июль            | 11,0                                  | 9,7           | 16,1                | 13,8                 | 14,9                    | 11,6                  | 11,8   | 8,2               | 6,7           | 7,4                 | 9,5                  | 9,5                     | 9,0                   | 9,1            |
| август          | 10,8                                  | 9,5           | 14,6                | 16,9                 | 14,8                    | 10,6                  | 11,7   | 8,4               | 5,8           | 8,3                 | 9,1                  | 10,8                    | 9,9                   | 9,1            |
| сентябрь        | 10,4                                  | 9,3           | 15,1                | 15,1                 | 14,7                    | 11,9                  | 11,9   | 8,6               | 6,4           | 9,5                 | 9,7                  | 9,5                     | 9,5                   | 8,9            |
| октябрь         | 11,6                                  | 10,4          | 16,4                | 14,7                 | 12,4                    | 12,1                  | 11,7   | 8,5               | 6,6           | 8,2                 | 9,9                  | 9,5                     | 10,0                  | 12,0           |
| ноябрь          | 10,9                                  | 9,6           | 16,2                | 12,6                 | 14,4                    | 11,3                  | 11,6   | 9,0               | 5,7           | 9,8                 | 10,5                 | 10,9                    | 10,5                  | 10,2           |



Таблица 4.3.4

**Средневзвешенные процентные ставки по кредитам, предоставленным кредитным организациям, в рублях и долларах США**

(% годовых)

|                 | В рублях, со сроком погашения |            |                       |                  |                   |                      |                    |             |                |            | В долларах США, со сроком погашения |                   |                      |                    |             |  |  |  |  |  |
|-----------------|-------------------------------|------------|-----------------------|------------------|-------------------|----------------------|--------------------|-------------|----------------|------------|-------------------------------------|-------------------|----------------------|--------------------|-------------|--|--|--|--|--|
|                 | по всем срокам                | до 30 дней | в том числе на 1 день | от 31 до 90 дней | от 91 до 180 дней | от 181 дня до 1 года | от 1 года до 3 лет | свыше 3 лет | по всем срокам | до 30 дней | от 31 до 90 дней                    | от 91 до 180 дней | от 181 дня до 1 года | от 1 года до 3 лет | свыше 3 лет |  |  |  |  |  |
| <b>2003 год</b> |                               |            |                       |                  |                   |                      |                    |             |                |            |                                     |                   |                      |                    |             |  |  |  |  |  |
| январь          | 6,8                           | 6,7        | 7,8                   | 10,4             | 13,9              | 17,1                 | 15,4               | 5,0         | 1,2            | 1,1        | 3,9                                 | 8,2               | 5,7                  | 1,5                | 6,5         |  |  |  |  |  |
| февраль         | 3,0                           | 3,0        | 2,8                   | 8,8              | 12,5              | 15,5                 | 12,0               | 5,0         | 1,2            | 1,2        | 4,4                                 | 4,7               | 2,2                  | 9,8                | 5,6         |  |  |  |  |  |
| март            | 3,1                           | 3,1        | 3,0                   | 7,2              | 14,7              | 16,1                 | 12,6               | —           | 1,4            | 1,3        | 4,4                                 | 4,1               | 4,4                  | 3,4                | —           |  |  |  |  |  |
| апрель          | 2,6                           | 2,5        | 2,3                   | 6,7              | 12,7              | 13,7                 | 8,4                | 5,0         | 1,4            | 1,3        | 2,8                                 | 4,4               | 6,2                  | 6,9                | 2,0         |  |  |  |  |  |
| май             | 1,9                           | 1,8        | 1,5                   | 5,6              | 8,2               | 15,5                 | 7,6                | 15,0        | 1,4            | 1,4        | 2,2                                 | 4,4               | 3,5                  | 3,4                | 6,0         |  |  |  |  |  |
| июнь            | 1,9                           | 1,9        | 1,8                   | 7,3              | 6,1               | 12,8                 | 9,6                | 15,0        | 1,5            | 1,5        | 3,6                                 | 1,5               | 5,3                  | —                  | —           |  |  |  |  |  |
| июль            | 4,3                           | 4,3        | 4,5                   | 7,0              | 9,6               | 12,7                 | 10,1               | —           | 1,2            | 1,2        | 3,2                                 | 2,8               | 6,1                  | 3,2                | 1,1         |  |  |  |  |  |
| август          | 4,4                           | 4,3        | 4,2                   | 7,4              | 11,5              | 12,1                 | 10,8               | —           | 1,1            | 1,1        | 3,6                                 | 6,1               | 1,7                  | 3,4                | 1,0         |  |  |  |  |  |
| сентябрь        | 9,9                           | 9,9        | 10,2                  | 11,3             | 13,1              | 11,4                 | 7,9                | 15,0        | 1,1            | 1,1        | 4,5                                 | 7,4               | 1,9                  | 6,0                | 5,6         |  |  |  |  |  |
| октябрь         | 6,0                           | 5,9        | 6,2                   | 8,8              | 11,5              | 11,0                 | 10,3               | —           | 1,1            | 1,1        | 3,6                                 | 8,5               | 3,0                  | 3,6                | 4,1         |  |  |  |  |  |
| ноябрь          | 4,1                           | 4,0        | 3,8                   | 9,2              | 10,2              | 15,4                 | 13,0               | 8,0         | 1,2            | 1,1        | 4,9                                 | 6,7               | 1,4                  | 3,8                | 1,2         |  |  |  |  |  |
| декабрь         | 2,2                           | 2,1        | 1,9                   | 7,8              | 11,1              | 12,8                 | 10,8               | 10,0        | 1,3            | 1,3        | 4,2                                 | 5,6               | 1,6                  | 3,7                | 4,2         |  |  |  |  |  |
| <b>2004 год</b> |                               |            |                       |                  |                   |                      |                    |             |                |            |                                     |                   |                      |                    |             |  |  |  |  |  |
| январь          | 1,5                           | 1,4        | 1,1                   | 5,1              | 4,3               | 13,1                 | 13,3               | —           | 1,5            | 1,4        | 3,8                                 | 3,8               | 1,9                  | 4,5                | —           |  |  |  |  |  |
| февраль         | 1,7                           | 1,6        | 1,3                   | 6,3              | 10,0              | 10,0                 | 9,4                | —           | 1,4            | 1,4        | 4,6                                 | 4,9               | 1,9                  | 4,3                | 3,0         |  |  |  |  |  |
| март            | 2,3                           | 2,2        | 2,2                   | 5,4              | 8,5               | 10,8                 | 9,3                | —           | 1,1            | 1,1        | 3,5                                 | 5,4               | 4,3                  | 0,9                | 6,4         |  |  |  |  |  |
| апрель          | 6,0                           | 6,0        | 6,2                   | 6,7              | 9,9               | 11,9                 | 10,0               | 14,9        | 1,2            | 1,1        | 3,9                                 | 7,0               | 7,4                  | 1,1                | 2,9         |  |  |  |  |  |
| май             | 9,9                           | 9,9        | 10,3                  | 9,4              | 8,7               | 10,9                 | 12,1               | —           | 1,0            | 1,0        | 3,2                                 | 4,0               | 5,1                  | 2,6                | 0,9         |  |  |  |  |  |
| июнь            | 6,5                           | 6,5        | 6,9                   | 10,4             | 11,3              | 7,9                  | 10,5               | —           | 1,1            | 1,0        | 3,5                                 | 5,2               | 5,2                  | 4,1                | 7,1         |  |  |  |  |  |
| июль            | 4,4                           | 4,4        | 3,8                   | 8,7              | 11,6              | 6,4                  | 13,4               | —           | 1,2            | 1,2        | 4,3                                 | 5,9               | 4,3                  | 4,1                | 9,3         |  |  |  |  |  |
| август          | 4,6                           | 4,5        | 4,4                   | 7,0              | 11,4              | 7,8                  | 11,5               | 6,5         | 1,4            | 1,4        | 3,3                                 | 7,6               | 3,9                  | 5,6                | —           |  |  |  |  |  |
| сентябрь        | 3,3                           | 3,3        | 3,3                   | 7,8              | 9,8               | 10,0                 | 10,2               | 3,0         | 1,5            | 1,5        | 4,8                                 | 5,7               | 5,5                  | 2,1                | 3,8         |  |  |  |  |  |
| октябрь         | 1,7                           | 1,7        | 1,4                   | 5,8              | 5,9               | 9,1                  | 11,7               | —           | 1,7            | 1,7        | 4,4                                 | 6,1               | 4,5                  | 3,6                | 8,8         |  |  |  |  |  |
| ноябрь          | 1,8                           | 1,6        | 1,4                   | 7,8              | 7,9               | 10,4                 | 12,2               | —           | 1,9            | 1,9        | 4,2                                 | 6,7               | 6,3                  | 1,8                | 6,4         |  |  |  |  |  |

Таблица 4.3.5

Структура вложений кредитных организаций в ценные бумаги

(млн. руб.)

|                 |         | Вложения в долговые обязательства |  |   |  |   |                                  |  |   |   |  |
|-----------------|---------|-----------------------------------|--|---|--|---|----------------------------------|--|---|---|--|
|                 |         | 2                                 | 3  | 4   | 5  | 6   | 7                                | 8  | 9   | 10  |  |
|                 |         | всего                             | государственные<br>долговые<br>обязательства | долговые обязательства<br>субъектов<br>Российской Федерации<br>и местных органов власти | долговые<br>обязательства,<br>выпущенные<br>кредитными<br>организациями —<br>резидентами | долговые<br>обязательства,<br>выпущенные<br>нерезидентами | прочие долговые<br>обязательства | долговые<br>обязательства<br>по договорам<br>с обратной продажей | долговые<br>обязательства<br>по договорам займа | просроченные<br>долговые<br>обязательства |  |
| 1               | 2       | 3                                 | 4  | 5   | 6  | 7   | 8                                | 9  | 10  |   |  |
| <b>2003 год</b> |         |                                   |  |   |  |   |                                  |  |   |   |  |
| 1.01            | 502 571 | 412 767                           | 22 017                                       | 4 363   | 22 073   | 32 970  | 5 545                            | 2 450  | 386   |   |  |
| 1.04            | 666 351 | 478 177                           | 28 795                                       | 7 844   | 43 113   | 38 947  | 68 776                           | 674  | 24  |   |  |
| 1.07            | 710 901 | 541 422                           | 31 694                                       | 10 289  | 38 211   | 53 327  | 33 602                           | 2 336  | 21  |   |  |
| 1.10            | 660 496 | 491 687                           | 36 340                                       | 8 855   | 42 057   | 59 709  | 16 550                           | 5 282  | 15  |   |  |
| <b>2004 год</b> |         |                                   |  |   |  |   |                                  |  |   |   |  |
| 1.01            | 625 080 | 446 969                           | 48 522                                       | 7 123   | 32 764   | 58 984  | 25 634                           | 5 075  | 10  |   |  |
| 1.02            | 641 061 | 436 040                           | 55 315                                       | 7 414   | 27 082   | 69 419  | 42 586                           | 3 194  | 10  |   |  |
| 1.03            | 691 494 | 463 670                           | 56 512                                       | 13 134  | 33 983   | 75 253  | 48 585                           | 348  | 10  |   |  |
| 1.04            | 681 792 | 450 968                           | 55 581                                       | 17 610  | 35 100   | 71 851  | 50 239                           | 433  | 10  |   |  |
| 1.05            | 742 951 | 479 620                           | 64 598                                       | 19 155  | 50 304   | 80 728  | 48 118                           | 418  | 10  |   |  |
| 1.06            | 738 231 | 469 311                           | 59 549                                       | 17 029  | 58 747   | 80 514  | 52 793                           | 279  | 10  |   |  |
| 1.07            | 715 929 | 460 689                           | 63 412                                       | 14 263  | 62 604   | 81 064  | 33 427                           | 462  | 10  |   |  |
| 1.08            | 734 382 | 455 469                           | 61 852                                       | 12 922  | 66 084   | 79 709  | 57 933                           | 403  | 10  |   |  |
| 1.09            | 718 558 | 420 952                           | 63 411                                       | 13 121  | 71 165   | 83 673  | 61 661                           | 4 565  | 10  |   |  |
| 1.10            | 770 380 | 471 828                           | 72 330                                       | 12 372  | 64 218   | 80 944  | 64 428                           | 4 250  | 10  |   |  |
| 1.11            | 810 886 | 478 350                           | 76 079                                       | 34 401  | 61 579   | 86 543  | 70 999                           | 2 896  | 39  |   |  |
| 1.12            | 797 241 | 474 446                           | 79 949                                       | 38 979  | 60 077   | 95 766  | 46 121                           | 1 863  | 38  |   |  |

окончание таблицы 4.3.5  
(млн. руб.)

|                 | Вложения в акции |  |                    |              |                                  | Участие в дочерних и зависимых акционерных обществах |        |   | Прочее участие |
|-----------------|------------------|--|--------------------|--------------|----------------------------------|--|--------|---|----------------|
|                 | всего            | акции кредитных организаций — резидентов | акции нерезидентов | прочие акции | по договорам с обратной продажей | по договорам займа                                   | всего  | из них акции дочерних и зависимых банков — резидентов |                |
| 1               | 11               | 12                                       | 13                 | 14           | 15                               | 16   | 17     | 18  | 19             |
| <b>2003 год</b> |                  |  |                    |              |                                  |  |        |   |                |
| 1.01            | 51 344           | 876                                      | 104                | 44 131       | 6 234                            | 0  | 17 400 | 2 243   | 4 696          |
| 1.04            | 59 966           | 1 338                                    | 101                | 51 207       | 7 320                            | 0  | 18 272 | 2 879   | 4 192          |
| 1.07            | 81 626           | 1 130                                    | 744                | 67 096       | 12 367                           | 289  | 19 957 | 2 929   | 4 634          |
| 1.10            | 111 863          | 1 240                                    | 749                | 94 064       | 15 522                           | 289  | 15 919 | 2 886   | 4 604          |
| <b>2004 год</b> |                  |  |                    |              |                                  |  |        |   |                |
| 1.01            | 98 426           | 2 431                                    | 770                | 74 343       | 20 011                           | 870  | 17 353 | 3 117   | 4 238          |
| 1.02            | 101 962          | 2 618                                    | 765                | 83 064       | 14 643                           | 871  | 17 077 | 3 117   | 4 244          |
| 1.03            | 118 112          | 3 179                                    | 933                | 100 731      | 12 399                           | 871  | 17 285 | 3 370   | 4 294          |
| 1.04            | 100 866          | 3 018                                    | 908                | 83 975       | 12 093                           | 871  | 17 377 | 3 361   | 4 543          |
| 1.05            | 106 394          | 2 610                                    | 942                | 85 795       | 16 176                           | 871  | 17 158 | 3 364   | 4 592          |
| 1.06            | 108 127          | 2 784                                    | 975                | 84 645       | 18 852                           | 872  | 17 245 | 3 077   | 4 668          |
| 1.07            | 110 082          | 3 129                                    | 970                | 86 304       | 19 178                           | 501  | 17 331 | 3 080   | 4 304          |
| 1.08            | 113 192          | 2 677                                    | 971                | 88 263       | 19 934                           | 1 347  | 17 232 | 3 036   | 4 717          |
| 1.09            | 114 727          | 2 680                                    | 960                | 94 182       | 15 558                           | 1 347  | 16 721 | 3 050   | 4 797          |
| 1.10            | 127 973          | 2 596                                    | 945                | 104 988      | 17 754                           | 1 690  | 16 838 | 3 050   | 4 900          |
| 1.11            | 131 511          | 2 642                                    | 920                | 103 607      | 21 700                           | 2 642  | 17 064 | 3 050   | 4 930          |
| 1.12            | 122 887          | 2 928                                    | 927                | 97 005       | 20 089                           | 1 938  | 18 519 | 3 050   | 5 581          |

Таблица 4.3.6

Данные о суммах учтенных векселей

(млн. руб.)

|                 | Учтенные векселя с номиналом в рублях |  |  |                |                      | Учтенные векселя с номиналом в иностранной валюте |                |  |                |                      |                |  |  |
|-----------------|---------------------------------------|--|--|----------------|----------------------|---|----------------|--|----------------|----------------------|----------------|--|--|
|                 | всего                                 | в том числе:   |  |                |                      | всего   | в том числе:   |  |                |                      |                |  |  |
|                 |                                       | векселя органов федеральной власти и авалированные ими | векселя органов субъектов Российской Федерации, местных органов власти и авалированные ими | векселя банков | векселя нерезидентов |   | прочие векселя | векселя органов федеральной власти и авалированные ими | векселя банков | векселя нерезидентов | прочие векселя |  |  |
| <b>2003 год</b> |                                       |  |  |                |                      |   |                |  |                |                      |                |  |  |
| 1.01            | 189 258                               | 86   | 4  | 35 982         | 1 396                | 151 789   | 0              | 6 246  | 9 502          | 3 541                |                |  |  |
| 1.04            | 214 781                               | 97   | 5  | 62 455         | 2 250                | 149 975   | 0              | 8 986  | 9 813          | 2 268                |                |  |  |
| 1.07            | 245 592                               | 98   | 3  | 80 726         | 2 159                | 162 606   | 0              | 6 902  | 5 953          | 9 725                |                |  |  |
| 1.10            | 241 578                               | 75   | 5  | 77 788         | 3 399                | 160 312   | 0              | 9 249  | 4 805          | 9 193                |                |  |  |
| <b>2004 год</b> |                                       |  |  |                |                      |   |                |  |                |                      |                |  |  |
| 1.01            | 239 100                               | 69   | 12   | 77 185         | 1 240                | 160 594   | 0              | 15 319   | 4 695          | 2 211                |                |  |  |
| 1.02            | 271 343                               | 67   | 13   | 91 657         | 1 471                | 178 135   | 0              | 11 455   | 4 607          | 4 502                |                |  |  |
| 1.03            | 292 099                               | 66   | 13   | 102 136        | 1 398                | 188 486   | 0              | 11 061   | 5 408          | 5 539                |                |  |  |
| 1.04            | 281 760                               | 66   | 23   | 109 698        | 813                  | 171 161   | 0              | 9 871  | 5 275          | 1 749                |                |  |  |
| 1.05            | 294 779                               | 66   | 17   | 110 785        | 279                  | 183 633   | 0              | 8 389  | 5 622          | 6 220                |                |  |  |
| 1.06            | 277 550                               | 66   | 24   | 102 846        | 1 355                | 173 260   | 0              | 7 421  | 7 108          | 4 167                |                |  |  |
| 1.07            | 257 478                               | 66   | 26   | 79 816         | 631                  | 176 938   | 0              | 9 545  | 5 280          | 1 509                |                |  |  |
| 1.08            | 216 777                               | 66   | 23   | 69 688         | 28                   | 146 973   | 0              | 9 638  | 5 465          | 4 306                |                |  |  |
| 1.09            | 166 093                               | 63   | 24   | 69 262         | 23                   | 96 721  | 0              | 10 516   | 4 255          | 3 283                |                |  |  |
| 1.10            | 159 784                               | 45   | 43   | 78 625         | 533                  | 80 539  | 0              | 8 871  | 3 902          | 2 640                |                |  |  |
| 1.11            | 180 604                               | 36   | 49   | 90 900         | 533                  | 89 087  | 0              | 9 462  | 5 241          | 2 600                |                |  |  |
| 1.12            | 191 517                               | 35   | 53   | 100 049        | 533                  | 90 847  | 0              | 8 528  | 5 064          | 905                  |                |  |  |

Таблица 4.3.7

Средневзвешенные процентные ставки по учтенным векселям

(% годовых)

| 1               | Процентные ставки по собственным векселям с номиналом в российских рублях, выданным за счет средств целевого кредитования, по срокам погашения |      |            |                  |                   |                      |                    |             |                 |      | Процентные ставки по учтенным векселям с номиналом в российских рублях, по срокам погашения |                  |                   |                      |                    |             |  |  |  |  |
|-----------------|--|------|------------|------------------|-------------------|----------------------|--------------------|-------------|-----------------|------|---|------------------|-------------------|----------------------|--------------------|-------------|--|--|--|--|
|                 | по предъявлению  |      | до 30 дней | от 31 до 90 дней | от 91 до 180 дней | от 181 дня до 1 года | от 1 года до 3 лет | свыше 3 лет | по предъявлению |      | до 30 дней  | от 31 до 90 дней | от 91 до 180 дней | от 181 дня до 1 года | от 1 года до 3 лет | свыше 3 лет |  |  |  |  |
|                 | 2  | 3    | 4          | 5                | 6                 | 7                    | 8                  | 9           | 10              | 11   | 12  | 13               | 14                | 15                   |                    |             |  |  |  |  |
| <b>2003 год</b> |  |      |            |                  |                   |                      |                    |             |                 |      |   |                  |                   |                      |                    |             |  |  |  |  |
| январь          | 5,1  | 14,8 | 10,6       | 6,7              | 8,4               | —                    | 7,7                | —           | 13,3            | 14,4 | 15,3  | 15,5             | 16,2              | 10,5                 |                    |             |  |  |  |  |
| февраль         | 5,2  | 7,7  | 9,7        | 7,7              | 7,9               | 8,0                  | —                  | —           | 20,6            | 15,0 | 14,9  | 14,8             | 15,7              | 10,6                 |                    |             |  |  |  |  |
| март            | 6,5  | 26,8 | 6,9        | 7,9              | 13,8              | 8,0                  | —                  | —           | 24,8            | 12,6 | 14,6  | 14,2             | 13,6              | 10,2                 |                    |             |  |  |  |  |
| апрель          | 5,3  | 6,4  | 7,5        | 8,9              | 9,6               | 9,2                  | —                  | —           | 22,5            | 12,2 | 12,2  | 13,3             | 13,7              | 10,0                 |                    |             |  |  |  |  |
| май             | 5,3  | 6,2  | 15,9       | 15,0             | 13,8              | 10,8                 | —                  | —           | 13,9            | 12,9 | 12,6  | 11,9             | 12,2              | 9,7                  |                    |             |  |  |  |  |
| июнь            | 6,0  | 8,3  | 11,0       | 9,3              | 9,2               | 5,7                  | —                  | —           | 13,5            | 11,1 | 12,6  | 11,9             | 15,2              | 11,2                 |                    |             |  |  |  |  |
| июль            | 6,7  | 9,5  | 6,2        | 11,9             | 9,7               | 9,6                  | 14,1               | —           | 11,6            | 10,7 | 12,2  | 11,7             | 13,4              | 8,2                  |                    |             |  |  |  |  |
| август          | 5,2  | 7,4  | 8,0        | 11,6             | 12,1              | 6,1                  | —                  | —           | 12,5            | 10,8 | 12,8  | 13,2             | 16,1              | 11,0                 |                    |             |  |  |  |  |
| сентябрь        | 5,2  | 8,6  | 8,1        | 10,1             | 10,8              | 29,8                 | 9,0                | —           | 15,9            | 12,3 | 12,8  | 12,5             | 14,7              | 8,6                  |                    |             |  |  |  |  |
| октябрь         | 5,5  | 6,9  | 6,3        | 10,2             | 10,5              | 16,0                 | 5,0                | —           | 14,5            | 11,2 | 13,3  | 12,2             | 14,1              | 9,3                  |                    |             |  |  |  |  |
| ноябрь          | 5,1  | 10,8 | 8,3        | 11,2             | 13,5              | 14,6                 | 5,0                | —           | 16,1            | 12,7 | 11,9  | 10,8             | 12,4              | 9,2                  |                    |             |  |  |  |  |
| декабрь         | 6,1  | 8,4  | 7,4        | 11,2             | 9,1               | 8,3                  | 5,0                | —           | 14,2            | 11,4 | 13,3  | 11,5             | 11,8              | 9,0                  |                    |             |  |  |  |  |
| <b>2004 год</b> |  |      |            |                  |                   |                      |                    |             |                 |      |   |                  |                   |                      |                    |             |  |  |  |  |
| I квартал       | 6,4  | 8,0  | 10,3       | 12,6             | 12,8              | 11,0                 | 11,4               | —           | 11,1            | 10,7 | 11,0  | 12,3             | 12,8              | 8,3                  |                    |             |  |  |  |  |
| II квартал      | 13,2   | 5,0  | 7,3        | 10,1             | 10,4              | 3,2                  | 11,7               | 7,0         | 11,6            | 12,5 | 13,1  | 11,9             | 13,6              | 12,3                 |                    |             |  |  |  |  |
| III квартал     | 18,4   | 5,7  | 6,5        | 7,4              | 13,2              | 10,2                 | 15,0               | —           | 1,5             | 16,6 | 12,4  | 11,8             | 11,6              | 12,2                 |                    |             |  |  |  |  |

окончание таблицы 4.3.7  
(% годовых)

|                 | Процентные ставки по собственным вексям с номиналом в долларах США, выданным за счет средств целевого кредитования, по срокам погашения |            |                  |                   |                      |                    |             |                 |            |                  | Процентные ставки по учетным вексям с номиналом в долларах США, по срокам погашения |                      |                    |             |  |  |  |  |  |  |
|-----------------|---|------------|------------------|-------------------|----------------------|--------------------|-------------|-----------------|------------|------------------|---|----------------------|--------------------|-------------|--|--|--|--|--|--|
|                 | по предъявлению   | до 30 дней | от 31 до 90 дней | от 91 до 180 дней | от 181 дня до 1 года | от 1 года до 3 лет | свыше 3 лет | по предъявлению | до 30 дней | от 31 до 90 дней | от 91 до 180 дней   | от 181 дня до 1 года | от 1 года до 3 лет | свыше 3 лет |  |  |  |  |  |  |
| 1               | 16  | 17         | 18               | 19                | 20                   | 21                 | 22          | 23              | 24         | 25               | 26  | 27                   | 28                 | 29          |  |  |  |  |  |  |
| <b>2003 год</b> |   |            |                  |                   |                      |                    |             |                 |            |                  |   |                      |                    |             |  |  |  |  |  |  |
| январь          | 0,5   | —          | 12,0             | —                 | 11,5                 | —                  | —           | —               | 10,6       | 6,2              | 8,0   | 6,6                  | 11,5               | 8,6         |  |  |  |  |  |  |
| февраль         | 13,5  | —          | —                | —                 | —                    | —                  | —           | —               | 6,5        | 8,8              | 14,1  | 5,8                  | 8,1                | 19,5        |  |  |  |  |  |  |
| март            | —   | 18,5       | 15,6             | 15,2              | 11,6                 | —                  | —           | —               | 7,9        | 12,3             | 8,7   | 8,6                  | 8,5                | 10,7        |  |  |  |  |  |  |
| апрель          | 0,1   | —          | —                | —                 | —                    | —                  | —           | —               | 7,4        | 8,4              | 7,4   | 7,6                  | 11,6               | 8,8         |  |  |  |  |  |  |
| май             | 6,8   | —          | —                | —                 | —                    | —                  | —           | —               | 13,0       | 6,2              | 6,4   | 8,5                  | 15,4               | 9,5         |  |  |  |  |  |  |
| июнь            | —   | 15,0       | —                | —                 | —                    | 7,5                | —           | —               | 7,1        | 6,3              | 6,8   | 7,9                  | 13,6               | 9,6         |  |  |  |  |  |  |
| июль            | —   | —          | 8,3              | —                 | 13,4                 | 14,0               | —           | —               | 7,3        | 5,6              | 9,2   | 11,9                 | 16,6               | 9,3         |  |  |  |  |  |  |
| август          | —   | —          | —                | —                 | —                    | —                  | —           | —               | 8,2        | 6,5              | 8,7   | 8,0                  | 14,0               | 9,5         |  |  |  |  |  |  |
| сентябрь        | 6,3   | —          | 12,0             | —                 | 13,6                 | —                  | —           | —               | 6,1        | 8,1              | 12,0  | 11,6                 | 15,7               | 9,4         |  |  |  |  |  |  |
| октябрь         | —   | —          | —                | —                 | —                    | —                  | —           | —               | 7,6        | 6,8              | 7,5   | 7,4                  | 14,1               | 10,7        |  |  |  |  |  |  |
| ноябрь          | —   | —          | —                | 16,0              | —                    | —                  | —           | —               | 7,4        | 9,2              | 5,4   | 8,7                  | 8,4                | 9,5         |  |  |  |  |  |  |
| декабрь         | —   | —          | —                | —                 | 6,5                  | —                  | —           | —               | 9,9        | 5,6              | 17,9  | 6,1                  | 9,0                | 7,0         |  |  |  |  |  |  |
| <b>2004 год</b> |   |            |                  |                   |                      |                    |             |                 |            |                  |   |                      |                    |             |  |  |  |  |  |  |
| I квартал       | —   | —          | 10,5             | 8,0               | 12,9                 | 10,0               | —           | —               | 4,9        | 5,2              | 10,4  | 5,8                  | 16,0               | 9,1         |  |  |  |  |  |  |
| II квартал      | —   | —          | —                | —                 | 9,0                  | 8,1                | —           | —               | 5,6        | 6,4              | 6,8   | 11,6                 | 12,6               | 13,8        |  |  |  |  |  |  |
| III квартал     | —   | —          | —                | —                 | —                    | 8,1                | —           | —               | 10,4       | 10,9             | 8,4   | 7,4                  | 9,7                | 13,9        |  |  |  |  |  |  |

Таблица 4.4

**Данные об объемах обязательств и требований кредитных организаций по срочным операциям**

(млн. руб.)

| 1               | Требования по поставке денежных средств в рублях |                  |              |                              |                  |              | Требования по поставке денежных средств в иностранной валюте |                  |              |                              |                  |              | Требования по поставке драгоценных металлов |                  |              |                              |                  |              | Требования по поставке ценных бумаг |                  |              |  |  |  |
|-----------------|--|------------------|--------------|------------------------------|------------------|--------------|--|------------------|--------------|------------------------------|------------------|--------------|---|------------------|--------------|------------------------------|------------------|--------------|-------------------------------------|------------------|--------------|--|--|--|
|                 | из них со сроком исполнения:                     |                  |              | из них со сроком исполнения: |                  |              | из них со сроком исполнения:                                 |                  |              | из них со сроком исполнения: |                  |              | из них со сроком исполнения:                |                  |              | из них со сроком исполнения: |                  |              | из них со сроком исполнения:        |                  |              |  |  |  |
|                 | от 2 до 30 дней                                  | от 31 до 90 дней | более 91 дня | от 2 до 30 дней              | от 31 до 90 дней | более 91 дня | от 2 до 30 дней  | от 31 до 90 дней | более 91 дня | от 2 до 30 дней              | от 31 до 90 дней | более 91 дня | от 2 до 30 дней                             | от 31 до 90 дней | более 91 дня | от 2 до 30 дней              | от 31 до 90 дней | более 91 дня | от 2 до 30 дней                     | от 31 до 90 дней | более 91 дня |  |  |  |
| 2               | 3  | 4                | 5            | 6                            | 7                | 8            | 9  | 10               | 11           | 12                           | 13               | 14           | 15  | 16               | 17           |                              |                  |              |                                     |                  |              |  |  |  |
| <b>2003 год</b> |  |                  |              |                              |                  |              |  |                  |              |                              |                  |              |   |                  |              |                              |                  |              |                                     |                  |              |  |  |  |
| 1.01            | 81 978   | 46 696           | 3 445        | 5 816                        | 208 459          | 117 513      | 4 933  | 15 045           | 30 061       | 1 989                        | 196              | 377          | 25 540                                      | 12 016           | 4 350        | 3 867                        |                  |              |                                     |                  |              |  |  |  |
| 1.04            | 119 139  | 79 263           | 4 039        | 11 752                       | 124 143          | 42 201       | 4 045  | 39 873           | 37 242       | 701                          | 264              | 2 391        | 32 518                                      | 18 691           | 3 351        | 481                          |                  |              |                                     |                  |              |  |  |  |
| 1.07            | 148 747  | 27 854           | 26 714       | 70 201                       | 192 600          | 68 612       | 8 916  | 67 583           | 37 724       | 1 506                        | 875              | 2 133        | 52 291                                      | 18 183           | 683          | 9 797                        |                  |              |                                     |                  |              |  |  |  |
| 1.10            | 122 120  | 21 091           | 47 144       | 31 413                       | 199 763          | 75 608       | 35 189   | 56 653           | 30 457       | 971                          | 2 850            | 1 054        | 46 670                                      | 26 411           | 4 125        | 6 212                        |                  |              |                                     |                  |              |  |  |  |
| <b>2004 год</b> |  |                  |              |                              |                  |              |  |                  |              |                              |                  |              |   |                  |              |                              |                  |              |                                     |                  |              |  |  |  |
| 1.01            | 127 541  | 49 474           | 10 738       | 33 409                       | 246 027          | 98 879       | 30 608   | 56 418           | 40 861       | 3 670                        | 1 308            | 3 442        | 33 700                                      | 10 932           | 7 562        | 9 626                        |                  |              |                                     |                  |              |  |  |  |
| 1.02            | 154 851  | 51 258           | 15 187       | 52 786                       | 217 596          | 100 620      | 23 837   | 57 073           | 59 186       | 1 975                        | 972              | 3 492        | 53 879                                      | 31 351           | 7 619        | 9 416                        |                  |              |                                     |                  |              |  |  |  |
| 1.03            | 179 837  | 40 686           | 12 152       | 91 846                       | 198 207          | 84 857       | 19 927   | 60 472           | 60 782       | 2 513                        | 854              | 5 603        | 37 827                                      | 24 653           | 904          | 10 348                       |                  |              |                                     |                  |              |  |  |  |
| 1.04            | 181 210  | 27 115           | 47 829       | 61 964                       | 217 864          | 68 433       | 32 395   | 60 343           | 63 376       | 2 695                        | 1 683            | 6 386        | 34 396                                      | 17 456           | 9 628        | 1 667                        |                  |              |                                     |                  |              |  |  |  |
| 1.05            | 222 482  | 55 344           | 58 738       | 72 441                       | 216 784          | 67 891       | 30 876   | 74 856           | 60 399       | 1 770                        | 3 152            | 5 960        | 49 402                                      | 20 877           | 10 670       | 11 943                       |                  |              |                                     |                  |              |  |  |  |
| 1.06            | 247 994  | 105 938          | 13 902       | 69 943                       | 421 461          | 113 348      | 20 740   | 75 301           | 62 168       | 5 291                        | 402              | 5 283        | 54 351                                      | 29 381           | 2 170        | 12 376                       |                  |              |                                     |                  |              |  |  |  |
| 1.07            | 205 724  | 60 778           | 41 135       | 71 835                       | 234 512          | 61 929       | 40 525   | 91 772           | 56 239       | 1 774                        | 313              | 4 907        | 46 792                                      | 19 571           | 2 817        | 14 428                       |                  |              |                                     |                  |              |  |  |  |
| 1.08            | 236 594  | 43 614           | 68 754       | 90 215                       | 238 318          | 70 455       | 63 644   | 63 314           | 51 878       | 1 638                        | 212              | 4 901        | 40 214                                      | 14 011           | 13 805       | 4 518                        |                  |              |                                     |                  |              |  |  |  |
| 1.09            | 263 825  | 106 809          | 62 622       | 66 413                       | 240 786          | 63 828       | 39 203   | 71 981           | 49 833       | 829                          | 4 338            | 2 009        | 41 517                                      | 24 218           | 4 164        | 3 594                        |                  |              |                                     |                  |              |  |  |  |
| 1.10            | 249 797  | 79 637           | 89 691       | 52 480                       | 239 505          | 80 548       | 30 346   | 93 782           | 49 500       | 1 858                        | 4 373            | 1 818        | 51 272                                      | 10 901           | 6 150        | 4 496                        |                  |              |                                     |                  |              |  |  |  |
| 1.11            | 291 629  | 97 416           | 79 481       | 86 424                       | 286 624          | 82 138       | 61 664   | 110 032          | 50 392       | 3 031                        | 4 470            | 1 079        | 48 756                                      | 32 899           | 5 732        | 5 354                        |                  |              |                                     |                  |              |  |  |  |
| 1.12            | 255 971  | 111 481          | 24 466       | 91 939                       | 318 777          | 120 000      | 60 243   | 104 798          | 51 819       | 4 536                        | 1 744            | 866          | 40 682                                      | 29 800           | 447          | 2 413                        |                  |              |                                     |                  |              |  |  |  |

продолжение таблицы 4.4  
(млн. руб.)

|                 | Требования по обратному выкупу ценных бумаг |                 |                  |              | Требования по обратной продаже ценных бумаг |                 |                  |              | Обязательства по поставке денежных средств в рублях |                 |                  |              | Обязательства по поставке денежных средств в иностранной валюте |                 |                  |              |
|-----------------|---|-----------------|------------------|--------------|---|-----------------|------------------|--------------|---|-----------------|------------------|--------------|---|-----------------|------------------|--------------|
|                 | из них со сроком исполнения:                |                 |                  |              | из них со сроком исполнения:                |                 |                  |              | из них со сроком исполнения:                        |                 |                  |              | из них со сроком исполнения:                                    |                 |                  |              |
|                 | всего                                       | от 2 до 30 дней | от 31 до 90 дней | более 91 дня | всего                                       | от 2 до 30 дней | от 31 до 90 дней | более 91 дня | всего   | от 2 до 30 дней | от 31 до 90 дней | более 91 дня | всего   | от 2 до 30 дней | от 31 до 90 дней | более 91 дня |
| 1               | 18  | 19              | 20               | 21           | 22  | 23              | 24               | 25           | 26  | 27              | 28               | 29           | 30  | 31              | 32               | 33           |
| <b>2003 год</b> |   |                 |                  |              |   |                 |                  |              |   |                 |                  |              |   |                 |                  |              |
| 1.01            | 36 419                                      | 24 181          | 5 348            | 6 265        | 13 840                                      | 8 054           | 1 579            | 3 557        | 76 722  | 30 863          | 3 271            | 940          | 198 613   | 132 328         | 7 951            | 11 555       |
| 1.04            | 30 169                                      | 17 699          | 5 522            | 6 444        | 18 698                                      | 11 329          | 3 194            | 3 491        | 60 223  | 9 602           | 2 799            | 6 232        | 100 765   | 36 809          | 5 000            | 35 595       |
| 1.07            | 50 748                                      | 28 210          | 7 332            | 3 870        | 30 215                                      | 22 867          | 4 047            | 1 942        | 64 154  | 11 108          | 5 183            | 7 297        | 173 254   | 59 691          | 8 039            | 70 321       |
| 1.10            | 77 600                                      | 47 203          | 1 093            | 18 901       | 33 028                                      | 24 728          | 4 901            | 1 630        | 52 583  | 10 012          | 7 555            | 4 850        | 192 674   | 73 738          | 34 636           | 61 637       |
| <b>2004 год</b> |   |                 |                  |              |   |                 |                  |              |   |                 |                  |              |   |                 |                  |              |
| 1.01            | 62 766                                      | 39 501          | 19 810           | 2 343        | 34 888                                      | 26 919          | 4 256            | 2 277        | 106 724   | 32 003          | 19 141           | 10 726       | 240 756   | 97 262          | 27 741           | 65 671       |
| 1.02            | 48 334                                      | 25 007          | 19 436           | 3 718        | 28 036                                      | 22 104          | 3 255            | 2 155        | 123 098   | 28 190          | 18 443           | 11 484       | 203 298   | 99 997          | 18 471           | 65 971       |
| 1.03            | 57 431                                      | 39 532          | 10 273           | 6 475        | 35 033                                      | 26 103          | 5 381            | 2 298        | 122 313   | 32 893          | 8 281            | 17 201       | 183 488   | 81 533          | 19 619           | 68 321       |
| 1.04            | 55 229                                      | 24 598          | 5 192            | 6 705        | 35 264                                      | 27 459          | 3 765            | 1 134        | 114 251   | 20 974          | 13 778           | 19 131       | 204 638   | 55 664          | 37 677           | 60 762       |
| 1.05            | 43 710                                      | 15 903          | 12 252           | 935          | 34 598                                      | 29 774          | 1 313            | 1 447        | 135 661   | 21 255          | 19 039           | 33 017       | 228 737   | 93 269          | 42 288           | 68 893       |
| 1.06            | 68 561                                      | 16 648          | 11 482           | 2 812        | 41 623                                      | 29 419          | 4 122            | 3 673        | 163 510   | 30 773          | 11 704           | 36 034       | 429 041   | 147 395         | 23 744           | 64 803       |
| 1.07            | 66 482                                      | 31 976          | 7 824            | 5 759        | 45 986                                      | 29 647          | 5 183            | 7 029        | 131 311   | 23 959          | 18 012           | 33 033       | 235 128   | 81 487          | 41 750           | 91 813       |
| 1.08            | 77 643                                      | 28 152          | 11 519           | 4 990        | 48 390                                      | 32 456          | 8 821            | 5 651        | 122 792   | 14 865          | 30 320           | 21 850       | 247 727   | 91 783          | 63 433           | 68 636       |
| 1.09            | 87 779                                      | 25 200          | 9 711            | 4 955        | 50 550                                      | 29 258          | 9 213            | 6 284        | 125 749   | 36 565          | 14 514           | 25 139       | 265 285   | 109 109         | 47 275           | 68 675       |
| 1.10            | 34 199                                      | 21 456          | 7 687            | 1 240        | 59 472                                      | 41 608          | 7 792            | 5 151        | 140 638   | 20 199          | 22 128           | 37 203       | 263 204   | 112 939         | 43 526           | 91 592       |
| 1.11            | 34 884                                      | 26 743          | 5 564            | 1 983        | 65 327                                      | 45 671          | 7 157            | 9 114        | 213 557   | 58 981          | 51 451           | 52 140       | 240 896   | 77 914          | 61 494           | 92 076       |
| 1.12            | 43 019                                      | 28 512          | 7 104            | 2 867        | 63 577                                      | 44 800          | 9 685            | 2 852        | 204 570   | 64 658          | 33 342           | 55 468       | 269 954   | 130 161         | 48 858           | 79 208       |



окончание таблицы 4.4  
(млн. руб.)

|                 | Обязательства по поставке драгоценных металлов |                  |                              |                  | Обязательства по поставке ценных бумаг |                  |                              |                  | Обязательства по обратному выкупу ценных бумаг |                  |                              |                  | Обязательства по обратной продаже ценных бумаг |                  |                              |                  |
|-----------------|--|------------------|------------------------------|------------------|--|------------------|------------------------------|------------------|--|------------------|------------------------------|------------------|--|------------------|------------------------------|------------------|
|                 | всего  |                  | из них со сроком исполнения: |                  | всего                                  |                  | из них со сроком исполнения: |                  | всего  |                  | из них со сроком исполнения: |                  | всего  |                  | из них со сроком исполнения: |                  |
|                 | от 2 до 30 дней                                | от 31 до 90 дней | от 2 до 30 дней              | от 31 до 90 дней | от 2 до 30 дней                        | от 31 до 90 дней | от 2 до 30 дней              | от 31 до 90 дней | от 2 до 30 дней                                | от 31 до 90 дней | от 2 до 30 дней              | от 31 до 90 дней | от 2 до 30 дней                                | от 31 до 90 дней | от 2 до 30 дней              | от 31 до 90 дней |
| 1               | 34   | 35               | 36                           | 37               | 38                                     | 39               | 40                           | 41               | 42   | 43               | 44                           | 45               | 46   | 47               | 48                           | 49               |
| <b>2003 год</b> |  |                  |                              |                  |  |                  |                              |                  |  |                  |                              |                  |  |                  |                              |                  |
| 1.01            | 19 289   | 2 695            | 627                          | 3 397            | 22 576                                 | 11 436           | 598                          | 9 138            | 31 274   | 22 259           | 4 131                        | 4 360            | 17 945   | 9 820            | 1 693                        | 5 667            |
| 1.04            | 22 900   | 486              | 574                          | 6 122            | 110 357                                | 94 007           | 3 313                        | 6 605            | 27 926   | 15 642           | 5 511                        | 6 278            | 22 993   | 12 958           | 5 656                        | 3 677            |
| 1.07            | 25 296   | 3 122            | 754                          | 5 859            | 145 691                                | 41 087           | 22 109                       | 62 695           | 47 206   | 28 226           | 7 313                        | 2 663            | 35 771   | 24 063           | 4 054                        | 3 437            |
| 1.10            | 22 495   | 1 879            | 2 447                        | 4 895            | 111 179                                | 38 770           | 45 239                       | 20 773           | 74 012   | 44 332           | 867                          | 18 667           | 41 305   | 27 595           | 8 877                        | 2 776            |
| <b>2004 год</b> |  |                  |                              |                  |  |                  |                              |                  |  |                  |                              |                  |  |                  |                              |                  |
| 1.01            | 27 383   | 5 826            | 978                          | 5 395            | 53 565                                 | 31 002           | 700                          | 18 666           | 58 324   | 38 689           | 17 655                       | 853              | 50 294   | 39 711           | 4 992                        | 4 012            |
| 1.02            | 38 449   | 1 807            | 5 107                        | 4 350            | 100 500                                | 55 988           | 4 846                        | 36 447           | 43 300   | 23 618           | 15 832                       | 3 718            | 34 612   | 25 893           | 5 565                        | 2 548            |
| 1.03            | 39 976   | 2 765            | 4 536                        | 5 274            | 110 607                                | 34 728           | 1 511                        | 72 669           | 51 530   | 36 521           | 7 401                        | 6 475            | 42 023   | 28 620           | 9 362                        | 2 691            |
| 1.04            | 45 529   | 4 858            | 3 788                        | 7 676            | 114 720                                | 32 326           | 38 105                       | 38 678           | 52 587   | 22 229           | 5 107                        | 6 666            | 42 251   | 30 706           | 7 394                        | 1 131            |
| 1.05            | 41 943   | 4 046            | 5 226                        | 7 255            | 123 445                                | 27 232           | 37 283                       | 51 527           | 41 377   | 15 102           | 11 360                       | 917              | 39 088   | 33 779           | 1 582                        | 1 490            |
| 1.06            | 42 793   | 8 117            | 3 052                        | 5 522            | 129 053                                | 65 789           | 1 737                        | 51 955           | 65 730   | 14 846           | 11 102                       | 2 791            | 46 603   | 32 229           | 3 949                        | 3 630            |
| 1.07            | 41 020   | 7 428            | 3 643                        | 4 498            | 117 140                                | 37 096           | 22 598                       | 51 379           | 62 420   | 30 018           | 7 342                        | 4 098            | 53 276   | 33 444           | 5 408                        | 10 043           |
| 1.08            | 40 563   | 4 776            | 5 701                        | 2 818            | 135 072                                | 19 708           | 47 245                       | 65 325           | 74 579   | 27 210           | 9 575                        | 4 854            | 54 624   | 35 234           | 11 331                       | 6 461            |
| 1.09            | 43 492   | 8 150            | 4 867                        | 1 709            | 135 598                                | 38 176           | 43 724                       | 45 233           | 80 640   | 21 788           | 7 412                        | 3 423            | 59 454   | 33 280           | 12 036                       | 7 554            |
| 1.10            | 38 476   | 4 790            | 6 350                        | 1 473            | 123 626                                | 36 401           | 59 977                       | 20 963           | 31 143   | 18 934           | 7 326                        | 1 249            | 71 021   | 48 460           | 12 177                       | 5 252            |
| 1.11            | 38 707   | 7 574            | 4 238                        | 1 702            | 162 562                                | 70 907           | 34 271                       | 54 145           | 32 483   | 24 896           | 5 053                        | 1 966            | 75 851   | 53 674           | 8 669                        | 9 936            |
| 1.12            | 38 929   | 6 886            | 3 276                        | 3 033            | 132 013                                | 65 282           | 3 004                        | 59 762           | 40 592   | 26 539           | 6 860                        | 2 848            | 72 595   | 50 342           | 11 099                       | 4 592            |

## 5. ОТДЕЛЬНЫЕ ПОКАЗАТЕЛИ, ХАРАКТЕРИЗУЮЩИЕ СОСТОЯНИЕ ПЛАТЕЖНОЙ СИСТЕМЫ РОССИЙСКОЙ ФЕДЕРАЦИИ

Таблица 5.1

### Платежи, проведенные платежной системой Российской Федерации

|                       | В том числе проведенные:        |              |             |                               |             |   |             |              |  |              |             |   |             |              |
|-----------------------|---------------------------------|--------------|-------------|-------------------------------|-------------|---|-------------|--------------|--|--------------|-------------|---|-------------|--------------|
|                       | платежной системой Банка России |              |             | частными платежными системами |             | расчетными небанковскими кредитными организациями |             |              | кредитными организациями через корреспондентские счета, открытые в других кредитных организациях |              |             | в пределах одного подразделения кредитной организации |             |              |
|                       | Тыс. единиц                     | млрд. рублей | Тыс. единиц | млрд. рублей                  | Тыс. единиц | млрд. рублей                                      | Тыс. единиц | млрд. рублей | Тыс. единиц  | млрд. рублей | Тыс. единиц | млрд. рублей  | Тыс. единиц | млрд. рублей |
| <b>Всего платежей</b> |                                 |              |             |                               |             |   |             |              |  |              |             |   |             |              |
| 2001 г.               | 633 436,0                       | 106 649,1    | 283 195,7   | 63 271,8                      | 350 240,3   | 43 377,3  | 2 323,0     | 628,2        | 12 641,6   | 7 509,7      | 95 467,3    | 9 591,0   | 239 808,4   | 25 648,4     |
| 2002 г.               | 737 921,9                       | 130 087,4    | 350 755,9   | 76 345,1                      | 387 166,0   | 53 742,3  | 2 566,2     | 748,4        | 17 280,9   | 10 290,8     | 115 613,6   | 12 126,7  | 251 705,3   | 30 576,4     |
| 2003 г.               | 855 346,7                       | 182 159,2    | 411 745,4   | 108 166,8                     | 443 601,3   | 73 992,4  | 3 301,8     | 2 039,5      | 24 940,8   | 12 887,7     | 135 991,5   | 15 975,3  | 279 367,2   | 43 089,9     |
| <b>2001 год</b>       |                                 |              |             |                               |             |   |             |              |  |              |             |   |             |              |
| I квартал             | 127 117,3                       | 20 723,9     | 59 484,9    | 12 022,5                      | 67 632,4    | 8 701,4   | 544,1       | 129,6        | 2 691,5  | 1 676,6      | 21 351,1    | 1 819,7   | 43 045,7    | 5 075,5      |
| II квартал            | 169 099,7                       | 23 651,8     | 70 285,1    | 13 644,9                      | 98 814,6    | 10 006,9  | 573,8       | 158,1        | 2 933,1  | 1 915,5      | 23 118,7    | 2 087,5   | 72 189,0    | 5 845,8      |
| III квартал           | 162 212,6                       | 26 705,5     | 72 224,4    | 14 977,4                      | 89 988,2    | 11 728,1  | 544,3       | 150,9        | 3 211,5  | 1 484,9      | 24 931,2    | 2 888,5   | 61 301,2    | 7 203,8      |
| IV квартал            | 175 006,4                       | 35 567,9     | 81 201,3    | 22 627,0                      | 93 805,1    | 12 940,9  | 660,8       | 189,6        | 3 805,5  | 2 432,7      | 26 066,3    | 2 795,3   | 63 272,5    | 7 523,3      |
| <b>2002 год</b>       |                                 |              |             |                               |             |   |             |              |  |              |             |   |             |              |
| I квартал             | 156 642,7                       | 26 000,4     | 71 579,7    | 15 606,2                      | 85 063,0    | 10 394,2  | 655,1       | 180,0        | 3 378,7  | 1 802,7      | 24 182,0    | 2 544,3   | 56 847,2    | 5 867,2      |
| II квартал            | 184 275,1                       | 30 368,1     | 87 440,7    | 17 672,1                      | 96 834,4    | 12 696,0  | 649,1       | 169,3        | 3 957,3  | 2 372,7      | 28 851,5    | 2 934,8   | 63 376,5    | 7 219,2      |
| III квартал           | 188 809,0                       | 34 317,2     | 90 760,3    | 19 937,3                      | 98 048,7    | 14 379,9  | 588,6       | 161,0        | 4 442,5  | 2 959,7      | 29 650,0    | 3 095,6   | 63 367,6    | 8 163,6      |
| IV квартал            | 208 195,1                       | 39 401,7     | 100 975,2   | 23 129,5                      | 107 219,9   | 16 272,2  | 673,4       | 238,1        | 5 502,4  | 3 155,7      | 32 930,1    | 3 552,0   | 68 114,0    | 9 326,4      |
| <b>2003 год</b>       |                                 |              |             |                               |             |   |             |              |  |              |             |   |             |              |
| I квартал             | 182 959,9                       | 40 505,0     | 84 398,9    | 25 775,5                      | 98 561,0    | 14 729,5  | 669,2       | 396,4        | 5 016,3  | 2 838,4      | 28 657,7    | 3 297,0   | 64 217,8    | 8 197,7      |
| II квартал            | 207 203,3                       | 43 124,3     | 100 837,2   | 25 471,5                      | 106 366,1   | 17 652,8  | 793,7       | 688,3        | 5 771,8  | 3 250,1      | 33 289,7    | 3 905,0   | 66 510,9    | 9 809,4      |
| III квартал           | 219 245,8                       | 47 124,8     | 107 342,8   | 27 632,3                      | 111 903,0   | 19 492,5  | 862,2       | 456,9        | 6 705,2  | 3 216,6      | 35 150,9    | 4 251,6   | 69 184,7    | 11 567,4     |
| IV квартал            | 245 937,7                       | 51 405,1     | 119 166,5   | 29 287,5                      | 126 771,2   | 22 117,6  | 976,7       | 497,9        | 7 447,5  | 3 582,6      | 38 893,2    | 4 521,7   | 79 453,8    | 13 515,4     |
| <b>2004 год</b>       |                                 |              |             |                               |             |   |             |              |  |              |             |   |             |              |
| I квартал             | 220 048,9                       | 49 392,5     | 100 721,1   | 29 582,8                      | 119 327,8   | 19 809,7  | 1 108,3     | 684,4        | 7 169,0  | 3 625,9      | 34 730,3    | 4 130,9   | 76 320,2    | 11 368,5     |
| II квартал            | 244 279,5                       | 52 658,3     | 116 271,8   | 31 718,7                      | 128 007,7   | 20 939,6  | 1 236,9     | 701,5        | 8 190,1  | 2 821,8      | 37 563,1    | 4 765,3   | 81 017,6    | 12 651,0     |
| III квартал           | 249 990,2                       | 53 673,3     | 119 103,3   | 32 564,9                      | 130 886,9   | 21 108,4  | 872,9       | 758,9        | 7 747,6  | 2 185,5      | 37 941,0    | 5 165,0   | 84 325,4    | 12 999,0     |

Таблица 5.2

**Платежи, проведенные платежной системой Банка России и частными платежными системами, по видам технологий**

|                 | Платежная система Банка России   |                              |                                  |                              |                              |                                  |                              |                                  |                              |                              | Частные платежные системы        |                              |                                  |                              |                                  |                                  |                              |                                  |                              |  |
|-----------------|----------------------------------|------------------------------|----------------------------------|------------------------------|------------------------------|----------------------------------|------------------------------|----------------------------------|------------------------------|------------------------------|----------------------------------|------------------------------|----------------------------------|------------------------------|----------------------------------|----------------------------------|------------------------------|----------------------------------|------------------------------|--|
|                 | всего                            |                              |                                  |                              |                              | в том числе с использованием     |                              |                                  |                              |                              | всего                            |                              |                                  |                              |                                  | в том числе с использованием     |                              |                                  |                              |  |
|                 | электронной технологии           |                              | бумажной технологии              |                              | объем платежей, млрд. рублей | электронной технологии           |                              | бумажной технологии              |                              | объем платежей, млрд. рублей | электронной технологии           |                              | бумажной технологии              |                              | количество платежей, тыс. единиц | электронной технологии           |                              | бумажной технологии              |                              |  |
|                 | количество платежей, тыс. единиц | объем платежей, млрд. рублей | количество платежей, тыс. единиц | объем платежей, млрд. рублей |                              | количество платежей, тыс. единиц | объем платежей, млрд. рублей | количество платежей, тыс. единиц | объем платежей, млрд. рублей |                              | количество платежей, тыс. единиц | объем платежей, млрд. рублей | количество платежей, тыс. единиц | объем платежей, млрд. рублей |                                  | количество платежей, тыс. единиц | объем платежей, млрд. рублей | количество платежей, тыс. единиц | объем платежей, млрд. рублей |  |
| 2001 г.         | 283 195,7                        | 63 271,8                     | 249 225,0                        | 52 020,7                     | 33970,7                      | 11 251,1                         | 43 377,3                     | 145 542,9                        | 28 394,9                     | 204 697,4                    | 14 982,4                         | 350 240,3                    | 43 377,3                         | 145 542,9                    | 28 394,9                         | 204 697,4                        | 14 982,4                     |                                  |                              |  |
| 2002 г.         | 350 755,9                        | 76 345,1                     | 325 155,0                        | 70 347,9                     | 25 600,9                     | 5 997,2                          | 53 742,3                     | 387 166,0                        | 38 959,9                     | 178 997,0                    | 14 782,4                         | 387 166,0                    | 53 742,3                         | 387 166,0                    | 38 959,9                         | 178 997,0                        | 14 782,4                     |                                  |                              |  |
| 2003 г.         | 411 745,4                        | 108 166,8                    | 396 896,3                        | 102 409,1                    | 14 849,1                     | 5 757,7                          | 73 992,4                     | 443 601,3                        | 55 756,5                     | 177 801,0                    | 18 235,9                         | 443 601,3                    | 73 992,4                         | 265 800,3                    | 55 756,5                         | 177 801,0                        | 18 235,9                     |                                  |                              |  |
| <b>2001 год</b> |                                  |                              |                                  |                              |                              |                                  |                              |                                  |                              |                              |                                  |                              |                                  |                              |                                  |                                  |                              |                                  |                              |  |
| I квартал       | 59 484,9                         | 12 022,5                     | 50 744,1                         | 10 246,2                     | 8 740,8                      | 1 776,3                          | 8 701,4                      | 67 632,4                         | 5 530,9                      | 38 048,7                     | 3 170,5                          | 67 632,4                     | 8 701,4                          | 29 583,7                     | 5 530,9                          | 38 048,7                         | 3 170,5                      |                                  |                              |  |
| II квартал      | 70 285,1                         | 13 644,9                     | 61 569,1                         | 12 090,9                     | 8 716,0                      | 1 554,0                          | 10 006,9                     | 98 814,6                         | 6 494,7                      | 65 732,5                     | 3 512,2                          | 98 814,6                     | 10 006,9                         | 33 082,1                     | 6 494,7                          | 65 732,5                         | 3 512,2                      |                                  |                              |  |
| III квартал     | 72 224,4                         | 14 977,4                     | 64 205,3                         | 13 295,9                     | 8 019,1                      | 1 681,5                          | 11 728,1                     | 89 988,2                         | 7 290,7                      | 54 944,0                     | 4 437,4                          | 89 988,2                     | 11 728,1                         | 35 044,2                     | 7 290,7                          | 54 944,0                         | 4 437,4                      |                                  |                              |  |
| IV квартал      | 81 201,3                         | 22 627,0                     | 72 706,5                         | 16 387,7                     | 8 494,8                      | 6 239,3                          | 12 940,9                     | 93 805,1                         | 9 078,6                      | 45 972,2                     | 3 862,3                          | 93 805,1                     | 12 940,9                         | 47 832,9                     | 9 078,6                          | 45 972,2                         | 3 862,3                      |                                  |                              |  |
| <b>2002 год</b> |                                  |                              |                                  |                              |                              |                                  |                              |                                  |                              |                              |                                  |                              |                                  |                              |                                  |                                  |                              |                                  |                              |  |
| I квартал       | 71 579,7                         | 15 606,2                     | 65 310,3                         | 14 027,6                     | 6 269,4                      | 1 578,6                          | 10 394,2                     | 85 063,0                         | 7 435,1                      | 42 552,1                     | 2 959,1                          | 85 063,0                     | 10 394,2                         | 42 510,9                     | 7 435,1                          | 42 552,1                         | 2 959,1                      |                                  |                              |  |
| II квартал      | 87 440,7                         | 17 672,1                     | 80 255,7                         | 16 269,1                     | 7 185,0                      | 1 403,0                          | 12 696,0                     | 96 834,4                         | 8 853,5                      | 44 384,6                     | 3 842,5                          | 96 834,4                     | 12 696,0                         | 52 449,8                     | 8 853,5                          | 44 384,6                         | 3 842,5                      |                                  |                              |  |
| III квартал     | 90 760,3                         | 19 937,3                     | 84 334,7                         | 18 346,4                     | 6 425,6                      | 1 590,9                          | 14 379,9                     | 98 048,7                         | 10 461,6                     | 45 071,3                     | 3 918,3                          | 98 048,7                     | 14 379,9                         | 52 977,4                     | 10 461,6                         | 45 071,3                         | 3 918,3                      |                                  |                              |  |
| IV квартал      | 100 975,2                        | 23 129,5                     | 95 254,3                         | 21 704,8                     | 5 720,9                      | 1 424,7                          | 16 272,2                     | 107 219,9                        | 12 209,7                     | 46 989,0                     | 4 062,5                          | 107 219,9                    | 16 272,2                         | 60 230,9                     | 12 209,7                         | 46 989,0                         | 4 062,5                      |                                  |                              |  |
| <b>2003 год</b> |                                  |                              |                                  |                              |                              |                                  |                              |                                  |                              |                              |                                  |                              |                                  |                              |                                  |                                  |                              |                                  |                              |  |
| I квартал       | 84 398,9                         | 25 775,5                     | 80 738,3                         | 23 073,1                     | 3 660,6                      | 2 702,4                          | 14 729,5                     | 98 561,0                         | 10 945,7                     | 42 337,5                     | 3 783,8                          | 98 561,0                     | 14 729,5                         | 56 223,5                     | 10 945,7                         | 42 337,5                         | 3 783,8                      |                                  |                              |  |
| II квартал      | 100 837,2                        | 25 471,5                     | 97 074,1                         | 24 287,7                     | 3 763,1                      | 1 183,8                          | 17 652,8                     | 106 366,1                        | 13 123,1                     | 43 757,1                     | 4 529,7                          | 106 366,1                    | 17 652,8                         | 62 609,0                     | 13 123,1                         | 43 757,1                         | 4 529,7                      |                                  |                              |  |
| III квартал     | 107 342,8                        | 27 632,3                     | 103 764,4                        | 26 597,2                     | 3 578,4                      | 1 035,1                          | 19 492,5                     | 111 903,0                        | 14 834,8                     | 43 831,9                     | 4 657,7                          | 111 903,0                    | 19 492,5                         | 68 071,1                     | 14 834,8                         | 43 831,9                         | 4 657,7                      |                                  |                              |  |
| IV квартал      | 119 166,5                        | 29 287,5                     | 115 319,5                        | 28 451,1                     | 3 847,0                      | 836,4                            | 22 117,6                     | 126 771,2                        | 16 852,9                     | 47 874,5                     | 5 264,7                          | 126 771,2                    | 22 117,6                         | 78 896,7                     | 16 852,9                         | 47 874,5                         | 5 264,7                      |                                  |                              |  |
| <b>2004 год</b> |                                  |                              |                                  |                              |                              |                                  |                              |                                  |                              |                              |                                  |                              |                                  |                              |                                  |                                  |                              |                                  |                              |  |
| I квартал       | 100 721,1                        | 29 582,8                     | 98 581,7                         | 28 465,1                     | 2 139,4                      | 1 117,7                          | 19 809,7                     | 119 327,8                        | 15 021,2                     | 42 105,0                     | 4 788,5                          | 119 327,8                    | 19 809,7                         | 77 222,8                     | 15 021,2                         | 42 105,0                         | 4 788,5                      |                                  |                              |  |
| II квартал      | 116 271,8                        | 31 718,7                     | 114 207,1                        | 30 911,8                     | 2 064,7                      | 806,9                            | 20 939,6                     | 128 007,7                        | 16 082,3                     | 46 963,7                     | 4 857,3                          | 128 007,7                    | 20 939,6                         | 81 044,0                     | 16 082,3                         | 46 963,7                         | 4 857,3                      |                                  |                              |  |
| III квартал     | 119 103,3                        | 32 564,9                     | 117 466,1                        | 32 248,8                     | 1 637,2                      | 316,1                            | 21 108,4                     | 130 886,9                        | 16 379,1                     | 47 373,4                     | 4 729,3                          | 130 886,9                    | 21 108,4                         | 83 513,5                     | 16 379,1                         | 47 373,4                         | 4 729,3                      |                                  |                              |  |

Таблица 5.3

**Сведения о клиентах — участниках платежной системы Банка России, использующих обмен электронными документами с Банком России**

|                 | Действующие кредитные организации и филиалы — участники платежной системы Банка России |                           | Органы федерального казначейства <sup>1</sup> |                           | Другие клиенты Банка России |                           |
|-----------------|--|---------------------------|---|---------------------------|-----------------------------|---------------------------|
|                 | всего  | из них участвуют в обмене | всего   | из них участвуют в обмене | всего                       | из них участвуют в обмене |
| <b>2001 год</b> |  |                           |   |                           |                             |                           |
| 1.04            | 3 386  | 2 436                     | —   | —                         | 88 977                      | 828                       |
| 1.07            | 3 287  | 2 477                     | —   | —                         | 88 512                      | 722                       |
| 1.10            | 3 214  | 2 489                     | 1 406   | 253                       | 86 096                      | 379                       |
| <b>2002 год</b> |  |                           |   |                           |                             |                           |
| 1.01            | 3 140  | 2 502                     | 1 402   | 266                       | 73 008                      | 322                       |
| 1.04            | 3 138  | 2 546                     | 1 398   | 270                       | 69 943                      | 189                       |
| 1.07            | 3 115  | 2 679                     | 1 391   | 296                       | 68 355                      | 140                       |
| 1.10            | 3 109  | 2 732                     | 1 387   | 346                       | 67 516                      | 164                       |
| <b>2003 год</b> |  |                           |   |                           |                             |                           |
| 1.01            | 3 104  | 2 771                     | 1 384   | 399                       | 65 004                      | 185                       |
| 1.04            | 3 112  | 2 812                     | 1 383   | 427                       | 63 736                      | 197                       |
| 1.07            | 3 107  | 2 845                     | 1 384   | 468                       | 63 190                      | 229                       |
| 1.10            | 3 128  | 2 878                     | 1 371   | 487                       | 62 481                      | 252                       |
| <b>2004 год</b> |  |                           |   |                           |                             |                           |
| 1.01            | 3 136  | 2 897                     | 1 340   | 498                       | 61 362                      | 264                       |
| 1.04            | 3 156  | 2 926                     | 1 300   | 494                       | 58 694                      | 281                       |
| 1.07            | 3 149  | 2 949                     | 1 205   | 495                       | 55 175                      | 310                       |
| 1.10            | 3 123  | 2 937                     | 1 176   | 500                       | 54 349                      | 329                       |

<sup>1</sup> До 1.10.2001 данные по органам федерального казначейства отдельно не выделялись и входили в состав данных по показателю “Другие клиенты Банка России”.

Таблица 5.4

**Количество участников (пользователей) внутрирегиональных электронных расчетов (ВЭР) и межрегиональных электронных расчетов (МЭР) Банка России**

(единиц)

| 1         | Учреждения Банка России | Из них участники: |       | Кредитные организации | Из них пользователи: |       | Филиалы кредитных организаций <sup>1</sup> | Из них пользователи: |              | Учреждения Банка России, кредитные организации и филиалы кредитных организаций (2+5+8) | Из них участники (пользователи): |       |
|-----------|-------------------------|-------------------|-------|-----------------------|----------------------|-------|--|----------------------|--------------|--|----------------------------------|-------|
|           |                         | ВЭР               | МЭР   |                       | ВЭР                  | МЭР   |  | ВЭР (3+6+9)          | МЭР (4+7+10) |  |                                  |       |
| 2         | 3                       | 4                 | 5     | 6                     | 7                    | 8     | 9  | 10                   | 11           | 12   | 13                               |       |
| 1.01.2001 | 1 181                   | 1 137             | 913   | 1 311                 | 1 258                | 1 242 | 2 255                                      | 1 964                | 1 799        | 4 747  | 4 359                            | 3 954 |
| 1.01.2002 | 1 175                   | 1 135             | 1 031 | 1 323                 | 1 241                | 1 231 | 1 817                                      | 1 675                | 1 599        | 4 315  | 4 051                            | 3 861 |
| 1.01.2003 | 1 172                   | 1 138             | 1 083 | 1 331                 | 1 268                | 1 268 | 1 773                                      | 1 660                | 1 625        | 4 276  | 4 066                            | 3 976 |
| 1.01.2004 | 1 139                   | 1 111             | 1 088 | 1 331                 | 1 286                | 1 286 | 1 805                                      | 1 735                | 1 734        | 4 275  | 4 132                            | 4 108 |

<sup>1</sup> Филиалы кредитных организаций, которым открыты корреспондентские субсчета в Банке России.

Таблица 5.5

**Данные о суммах картотек расчетных документов, не оплаченных из-за отсутствия средств на корреспондентских счетах (субсчетах) действующих кредитных организаций (филиалов)**

|                 | Действующие кредитные организации — участники платежной системы Банка России, всего, единиц | Из них действующие кредитные организации, подразделения которых имеют картотеки, единиц | Общая сумма картотек расчетных документов, млн. рублей | В том числе:  |  |  |
|-----------------|---|---|--|---|--|--|
|                 |   |   |  | неоплаченные расчетные документы, учитываемые в Банке России, млн. рублей | неоплаченные расчетные документы, учитываемые в кредитных организациях (филиалах), млн. рублей | неоплаченные расчетные документы, учитываемые в кредитных организациях (филиалах) к корреспондентскому счету "Лоро", млн. рублей |
| <b>2001 год</b> |   |   |  |   |  |  |
| 1.04            | 1 318   | 26  | 4 890  | 3 757   | 956  | 177  |
| 1.07            | 1 319   | 22  | 4 948  | 3 949   | 822  | 177  |
| 1.10            | 1 320   | 18  | 4 560  | 3 711   | 674  | 175  |
| <b>2002 год</b> |   |   |  |   |  |  |
| 1.01            | 1 323   | 14  | 3 892  | 3 227   | 581  | 84   |
| 1.04            | 1 326   | 17  | 3 685  | 3 157   | 487  | 41   |
| 1.07            | 1 329   | 8   | 3 599  | 3 076   | 503  | 20   |
| 1.10            | 1 333   | 7   | 4 237  | 3 479   | 746  | 12   |
| <b>2003 год</b> |   |   |  |   |  |  |
| 1.01            | 1 331   | 3   | 3 478  | 2 938   | 537  | 3  |
| 1.04            | 1 335   | 6   | 596  | 151   | 443  | 2  |
| 1.07            | 1 331   | 2   | 606  | 108   | 496  | 2  |
| 1.10            | 1 332   | 4   | 461  | 44  | 415  | 2  |
| <b>2004 год</b> |   |   |  |   |  |  |
| 1.01            | 1 331   | 6   | 89   | 60  | 27   | 2  |
| 1.04            | 1 331   | 4   | 22   | 20  | 0  | 2  |
| 1.07            | 1 329   | 6   | 1 298  | 22  | 1 274  | 2  |
| 1.10            | 1 317   | 9   | 409  | 83  | 326  | 0  |

Таблица 5.6

Отдельные показатели, характеризующие операции с использованием банковских карт

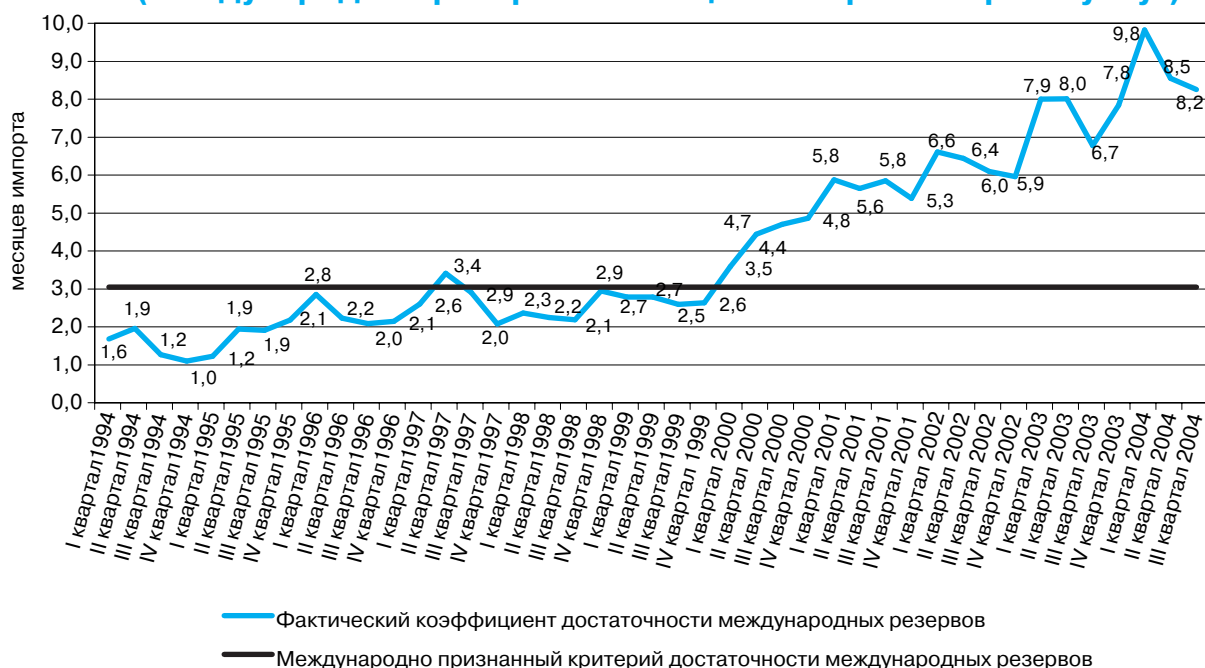
|                 | Операции, совершенные физическими лицами              |  |  |   | Операции, совершенные юридическими лицами                          |  |  |  |  |
|-----------------|---|--|--|---|--|--|--|--|--|
|                 | количество банковских карт <sup>1</sup> , тыс. единиц | в том числе:                             |  | количество банковских карт <sup>1</sup> , тыс. единиц | общий объем операций с использованием банковских карт, млн. рублей | в том числе:                             |  | по получению наличных денег, млн. рублей | по оплате товаров (работ и услуг) <sup>2</sup> , млн. рублей |
|                 |   | по получению наличных денег, млн. рублей | по оплате товаров (работ и услуг) <sup>2</sup> , млн. рублей |   |  | по получению наличных денег, млн. рублей | по оплате товаров (работ и услуг) <sup>2</sup> , млн. рублей |  |  |
| <b>2001 г.</b>  |   |  |  |   |  |  |  |  |  |
| I квартал       | 10 542  | 396 143                                  | 27 470   | 51  | 19 935   | 17 076                                   | 2 859  |  |  |
| II квартал      | 15 365  | 675 585                                  | 47 347   | 91  | 40 625   | 26 453                                   | 14 172   |  |  |
| III квартал     | 23 914  | 1 146 758                                | 75 780   | 107   | 89 512   | 34 798                                   | 54 714   |  |  |
| <b>2001 год</b> |   |  |  |   |  |  |  |  |  |
| I квартал       | 7 585   | 70 546                                   | 5 564  | 38  | 4 217  | 2 884                                    | 1 333  |  |  |
| II квартал      | 8 428   | 90 047                                   | 5 992  | 41  | 4 349  | 3 884                                    | 465  |  |  |
| III квартал     | 9 373   | 106 635                                  | 7 314  | 48  | 5 030  | 4 561                                    | 469  |  |  |
| IV квартал      | 10 542  | 128 915                                  | 8 600  | 51  | 6 339  | 5 747                                    | 592  |  |  |
| <b>2002 год</b> |   |  |  |   |  |  |  |  |  |
| I квартал       | 11 478  | 127 637                                  | 9 620  | 55  | 4 593  | 3 771                                    | 822  |  |  |
| II квартал      | 12 493  | 155 777                                  | 10 218   | 75  | 11 292   | 6 949                                    | 4 343  |  |  |
| III квартал     | 13 777  | 180 656                                  | 12 622   | 87  | 10 643   | 6 338                                    | 4 305  |  |  |
| IV квартал      | 15 365  | 211 515                                  | 14 887   | 91  | 14 097   | 9 395                                    | 4 702  |  |  |
| <b>2003 год</b> |   |  |  |   |  |  |  |  |  |
| I квартал       | 16 691  | 215 136                                  | 16 434   | 92  | 16 498   | 7 604                                    | 8 894  |  |  |
| II квартал      | 18 481  | 262 882                                  | 16 747   | 94  | 25 068   | 8 805                                    | 16 263   |  |  |
| III квартал     | 21 162  | 305 348                                  | 20 120   | 98  | 20 152   | 8 414                                    | 11 738   |  |  |
| IV квартал      | 23 914  | 363 392                                  | 22 479   | 107   | 27 794   | 9 975                                    | 17 819   |  |  |
| <b>2004 год</b> |   |  |  |   |  |  |  |  |  |
| I квартал       | 25 885  | 367 706                                  | 24 040   | 115   | 28 579   | 7 777                                    | 20 802   |  |  |
| II квартал      | 28 568  | 442 657                                  | 26 231   | 138   | 46 890   | 11 359                                   | 35 530   |  |  |
| III квартал     | 31 013  | 496 701                                  | 27 695   | 124   | 44 527   | 10 995                                   | 33 532   |  |  |

<sup>1</sup> Данные о количестве банковских карт приведены по состоянию на первое число месяца, следующего за отчетным кварталом (годом).

<sup>2</sup> Начиная со II квартала 2002 года включены операции по оплате таможенных платежей с использованием банковских карт.

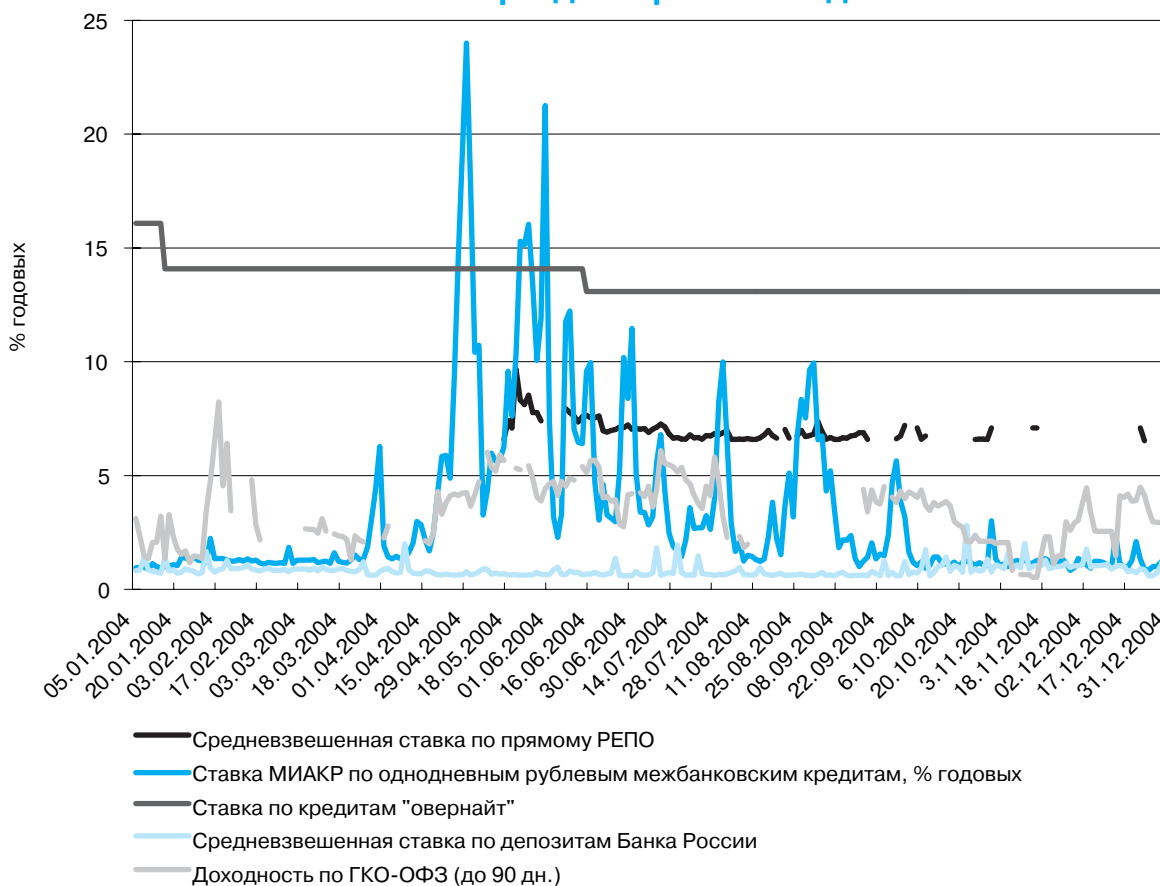
## 6. ГРАФИКИ И ДИАГРАММЫ

### 6.1. Коэффициент достаточности международных резервов (международные резервы в месяцах импорта товаров и услуг)



— Фактический коэффициент достаточности международных резервов  
 — Международно признанный критерий достаточности международных резервов

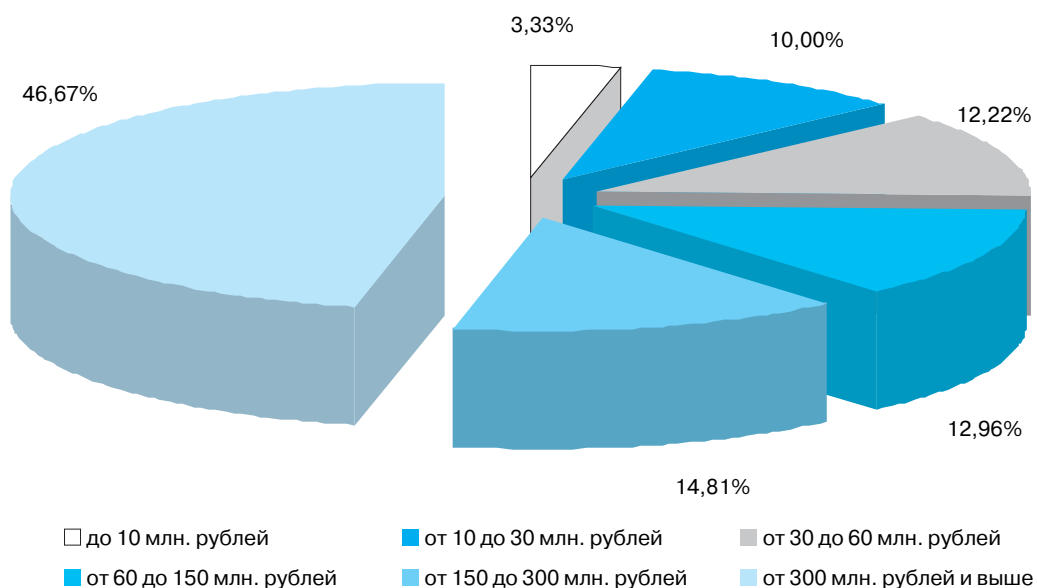
### 6.2. Динамика процентных ставок денежного рынка в январе-декабре 2004 года



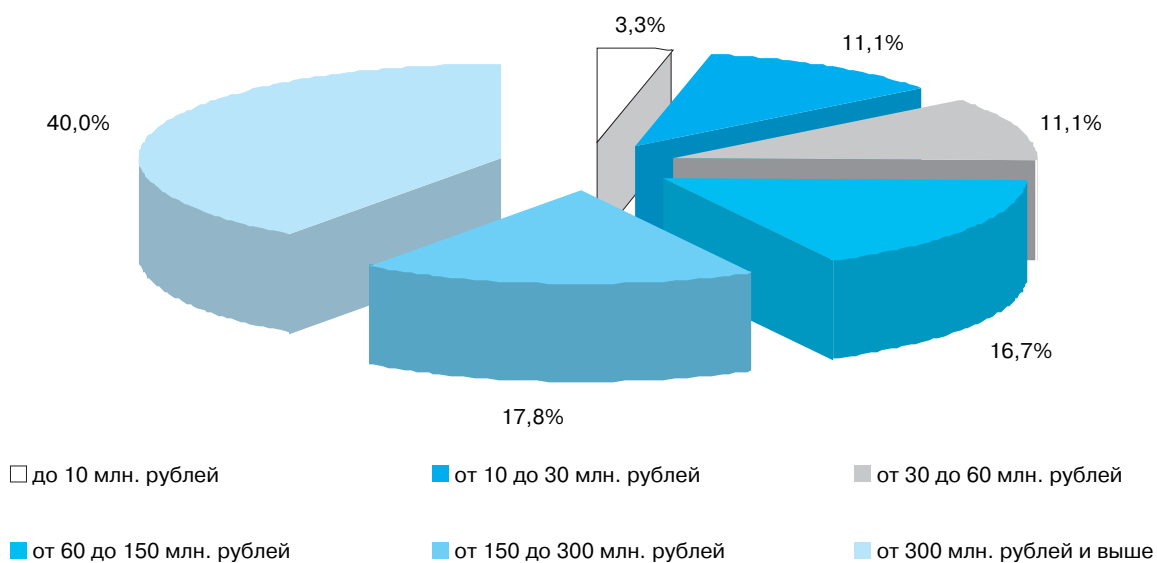
— Средневзвешенная ставка по прямому РЕПО  
 — Ставка МИАКР по однодневным рублевым межбанковским кредитам, % годовых  
 — Ставка по кредитам "овернайт"  
 — Средневзвешенная ставка по депозитам Банка России  
 — Доходность по ГКО-ОФЗ (до 90 дн.)



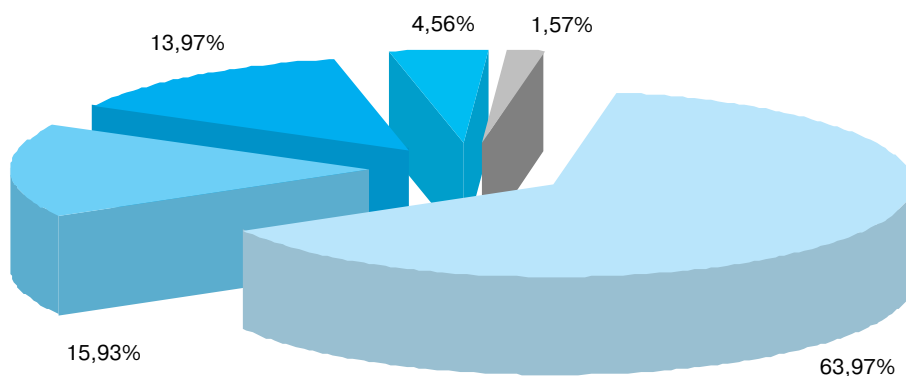
**6.3. Группировка кредитных организаций-контрагентов Банка России по депозитным операциям Банка России в валюте Российской Федерации по величине зарегистрированного уставного капитала на 1.01.2005**



**6.4. Группировка кредитных организаций, заключивших с Банком России генеральный кредитный договор, по величине зарегистрированного уставного капитала на 1.01.2005**

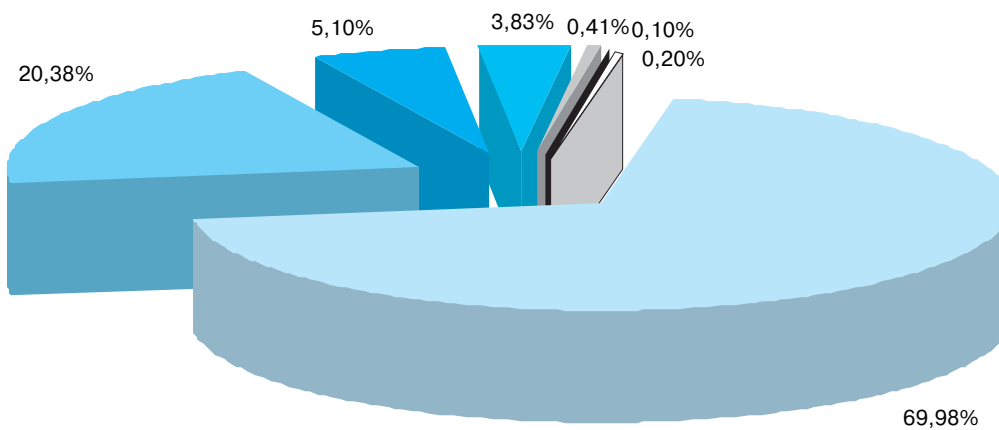


### 6.5. Структура денежной базы в широком определении по состоянию на 1.01.2004



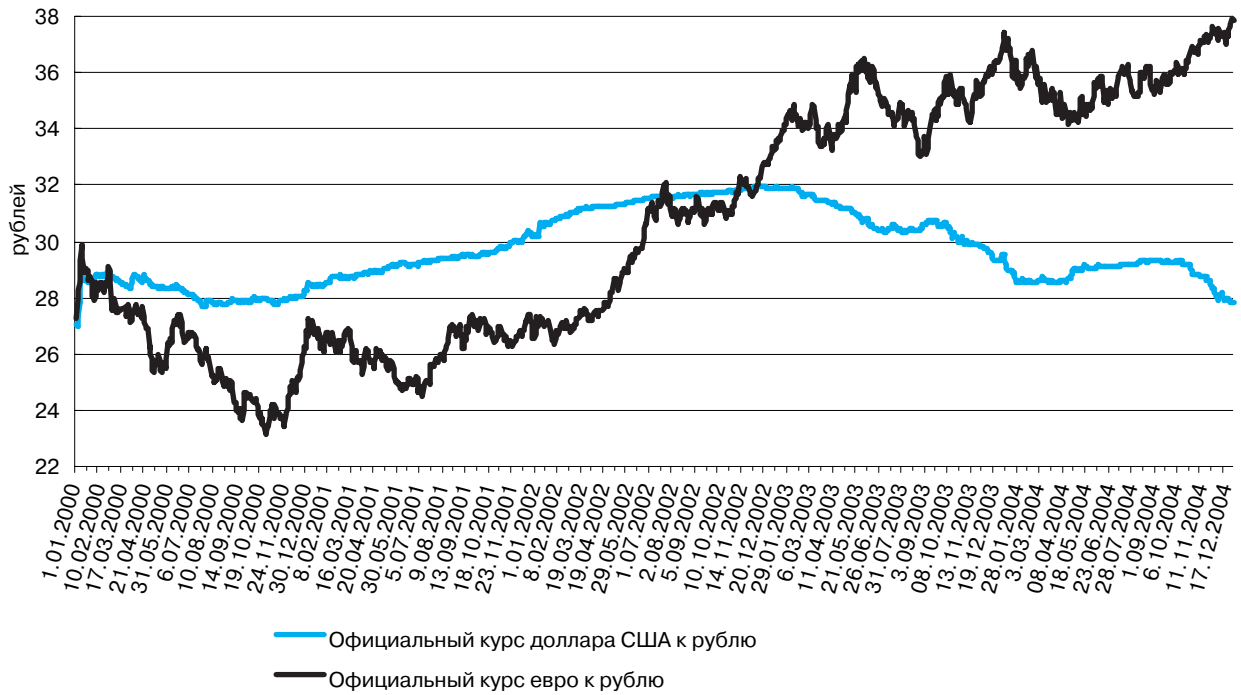
- Наличные деньги в обращении с учетом остатков в кассах кредитных организаций
- Корреспондентские счета кредитных организаций в Банке России
- Обязательные резервы
- Депозиты банков в Банке России
- Обязательства Банка России по обратному выкупу ценных бумаг

### 6.6. Структура денежной базы в широком определении по состоянию на 1.01.2005

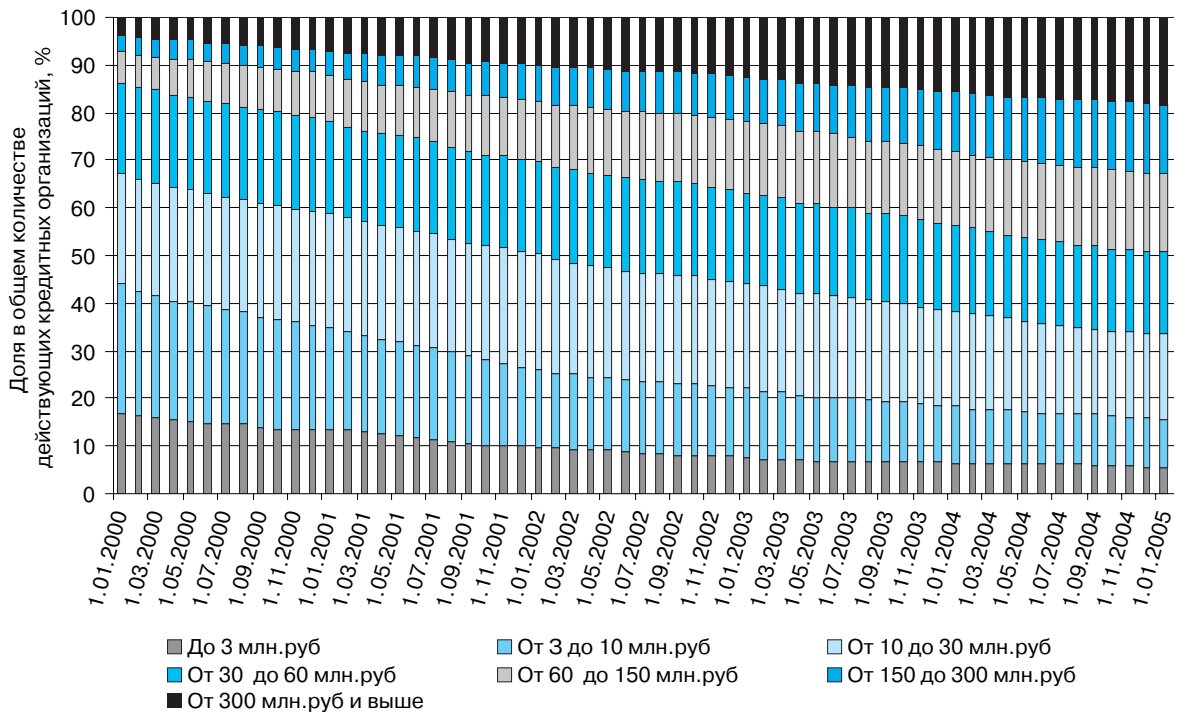


- Наличные деньги в обращении с учетом остатков в кассах кредитных организаций
- Корреспондентские счета кредитных организаций в Банке России
- Обязательные резервы
- Депозиты банков в Банке России
- Облигации Банка России у кредитных организаций
- Обязательства Банка России по обратному выкупу ценных бумаг
- Средства резервирования по валютным операциям, внесенные в Банк России

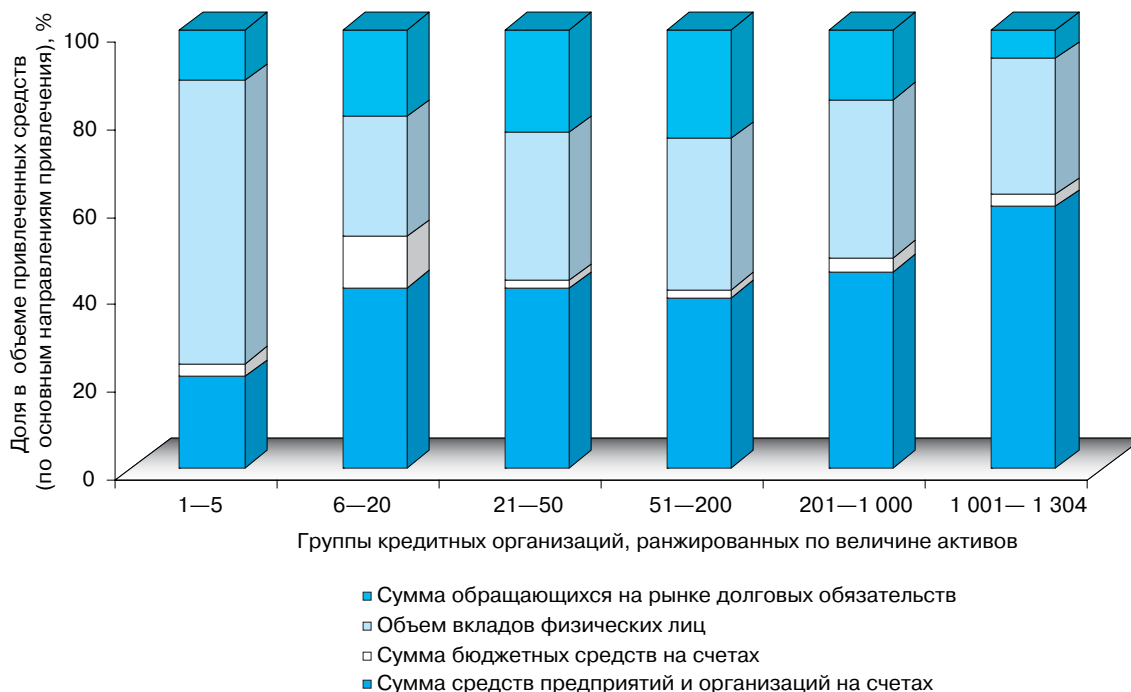
### 6.7. Динамика официальных курсов доллара США и евро по отношению к рублю в январе 2000 – декабре 2004 года



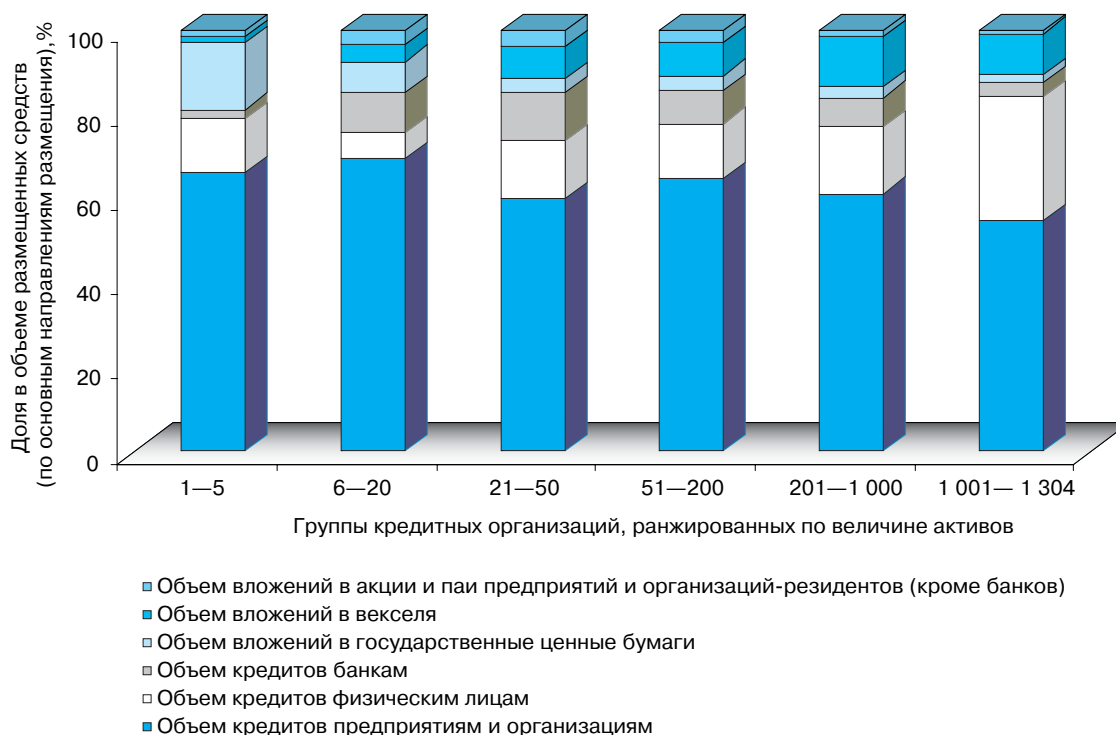
### 6.8. Группировка действующих кредитных организаций по величине зарегистрированного уставного капитала



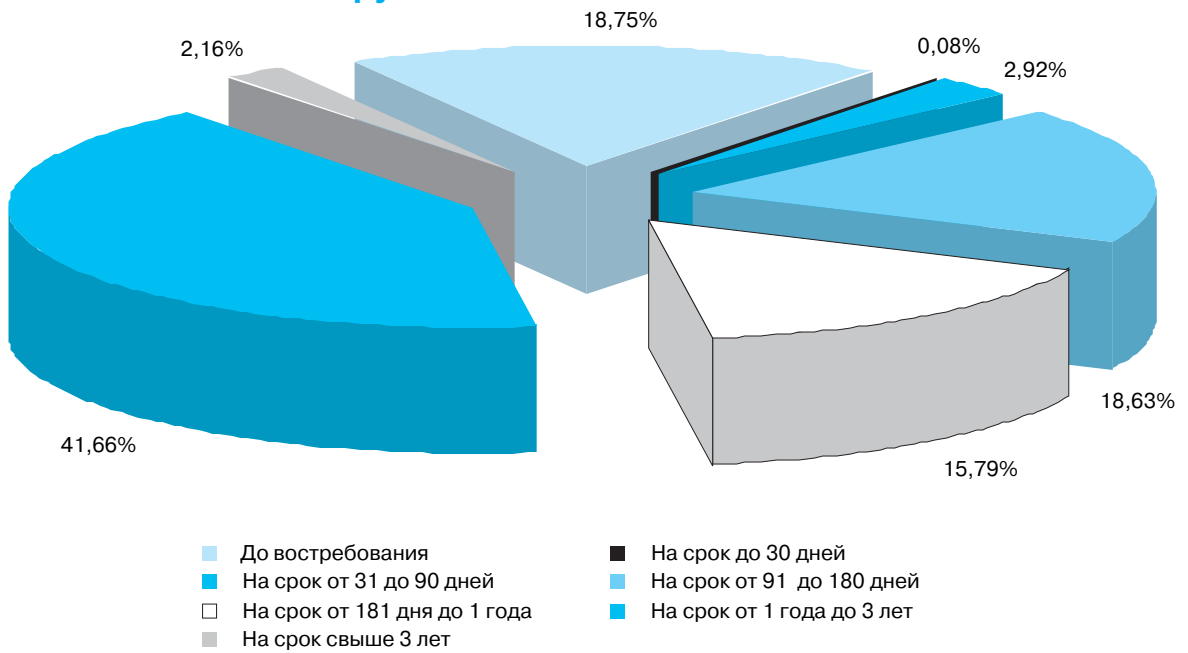
### 6.9. Сравнительные данные по основным направлениям привлечения средств кредитными организациями на 1 декабря 2004 года (по группам кредитных организаций, ранжированных по величине активов)



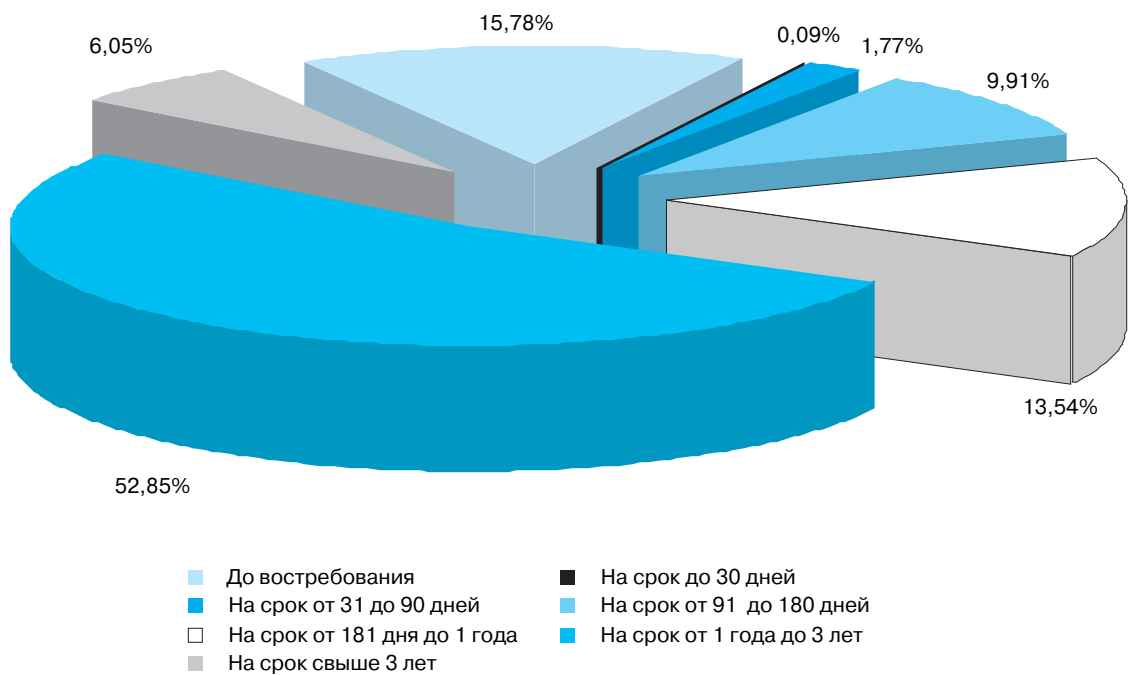
### 6.10. Сравнительные данные по основным направлениям размещения средств кредитными организациями на 1 декабря 2004 года (по группам кредитных организаций, ранжированных по величине активов)



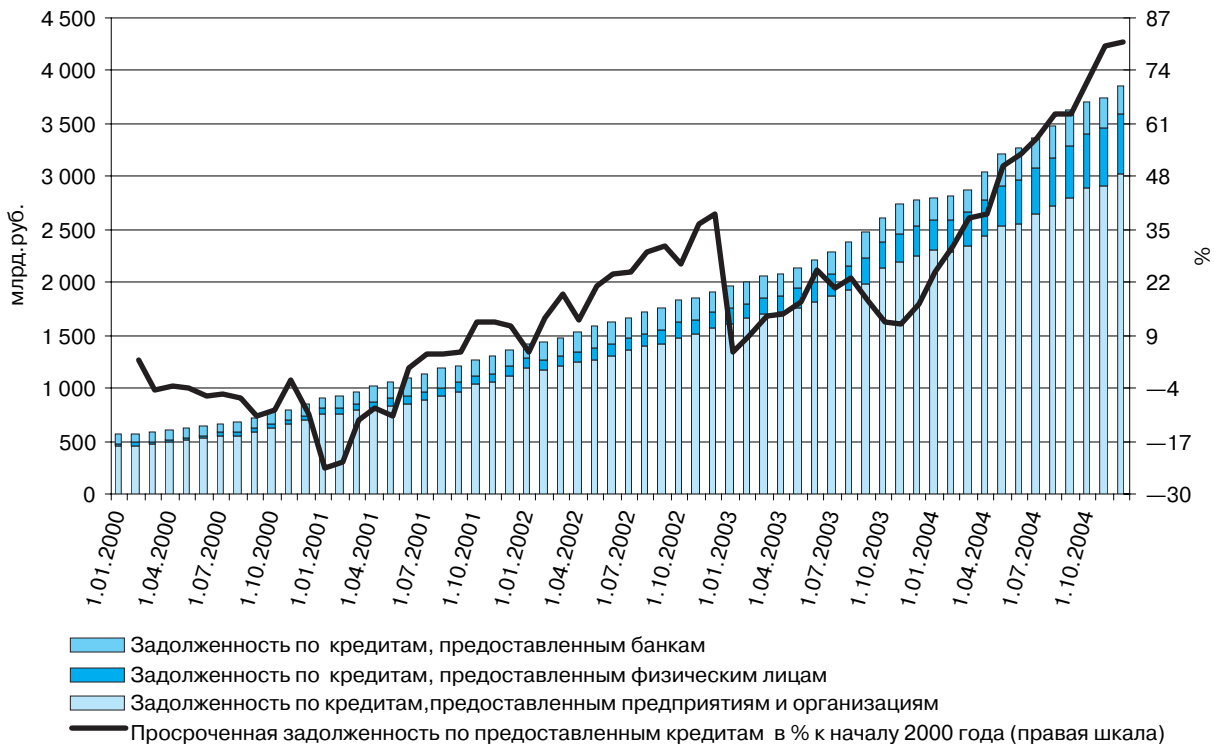
**6.11. Структура депозитов и вкладов физических лиц в рублях по состоянию на 1.12.2003**



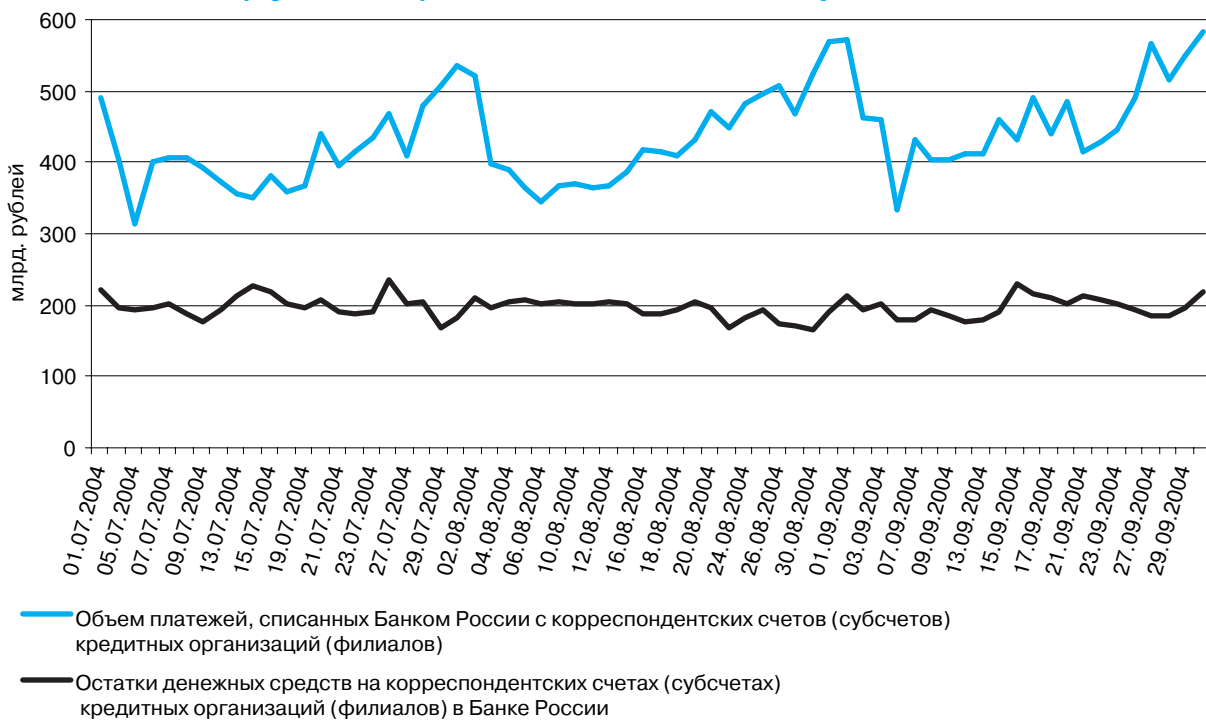
**6.12. Структура депозитов и вкладов физических лиц в рублях по состоянию на 1.12.2004**



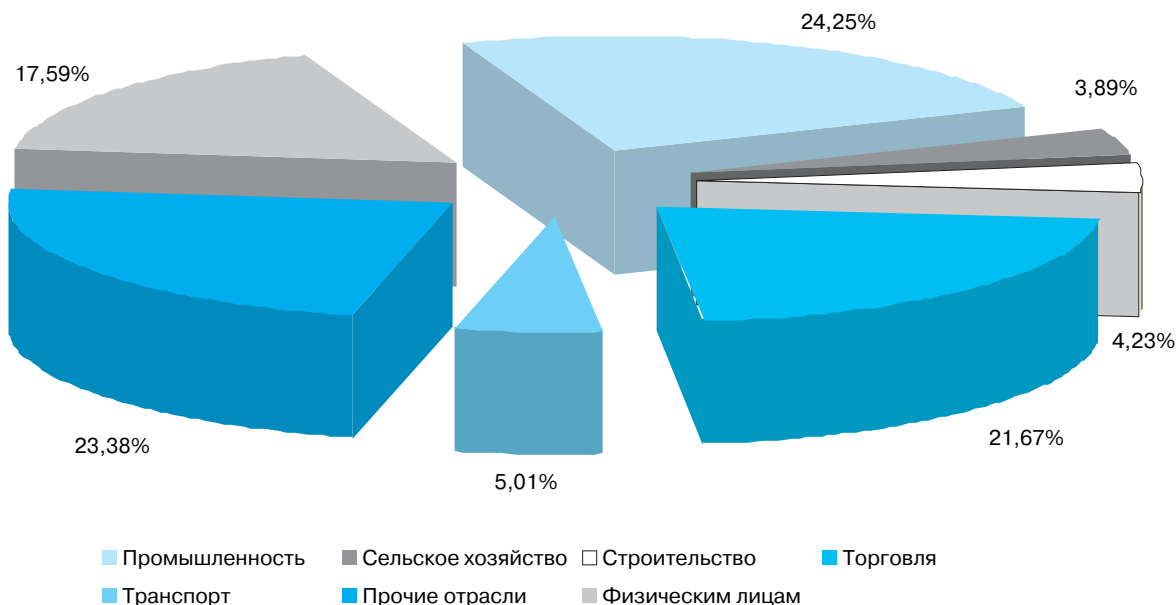
### 6.13. Динамика задолженности по предоставленным кредитам



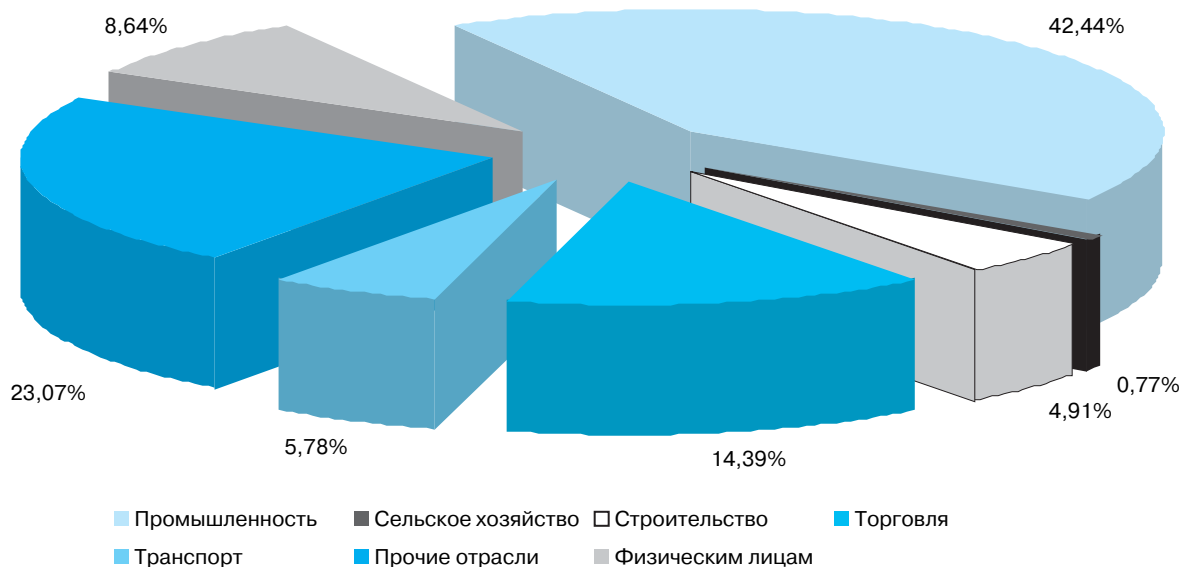
### 6.14. Динамика соотношения объема платежей кредитных организаций (филиалов) и остатков денежных средств на их корреспондентских счетах (субсчетах) в Банке России в III квартале 2004 года



**6.15. Общая сумма задолженности по кредитам в рублях, предоставленным кредитными организациями юридическим лицам по отраслям экономики и физическим лицам, по состоянию на 1.10.2004**



**6.16. Общая сумма задолженности по кредитам в иностранной валюте, предоставленным кредитными организациями юридическим лицам по отраслям экономики и физическим лицам, по состоянию на 1.10.2004**



## 7. МЕТОДОЛОГИЧЕСКИЕ КОММЕНТАРИИ К ТАБЛИЦАМ “БЮЛЛЕТЕНЯ БАНКОВСКОЙ СТАТИСТИКИ”

### Раздел 1. Основные макроэкономические и денежно-кредитные показатели

Таблица 1.1

#### Макроэкономические индикаторы

##### Общие положения

Таблица “Макроэкономические индикаторы” содержит основные (индикативные) показатели, характеризующие макроэкономическую ситуацию в стране.

##### Характеристика отдельных показателей

**Валовой внутренний продукт (ВВП)** — конечный результат производственной деятельности производителей-резидентов в течение отчетного периода времени.

ВВП может быть рассчитан тремя методами: производственным, методом использования и методом формирования по источникам доходов.

В таблице представлен ВВП, рассчитанный *производственным методом* как разность между выпуском товаров и услуг в целом по стране, с одной стороны, и промежуточным потреблением — с другой или как сумма добавленных стоимостей, создаваемых в отраслях экономики.

В зависимости от направления исследования ВВП может быть также рассчитан *методом использования* как сумма расходов всех экономических секторов на конечное потребление, валовое накопление и чистый экспорт. В рамках расчетов по СНС применяется *метод формирования ВВП по источникам доходов*, который отражает первичные доходы, получаемые единицами, непосредственно участвующими в производстве, а также органами государственного управления (организациями бюджетной сферы) и некоммерческими организациями, обслуживающими домашние хозяйства.

Согласно Регламенту разработки и представления данных по валовому внутреннему продукту (утвержден 19.10.1998) с октября 1998 года ВВП рассчитывается Федеральной службой государственной статистики с годовой и квартальной периодичностью.

По мере поступления более надежных данных и использования новых источников информации текущие статистические оценки ВВП могут уточняться.

Оценки и окончательные итоги расчетов ВВП публикуются Федеральной службой государственной статистики по мере их формирования в регулярных докладах Федеральной службы государственной статистики “Социально-экономическое положение России”, бюллетене “Статистическое обозрение”, других изданиях Федеральной службы государственной статистики, а также в статистическом издании МВФ “International Financial Statistics”.

Более подробно о формировании показателя “Валовой внутренний продукт” см. в первом выпуске “Методологических положений по статистике” (М.: Логос, 1996).

**ВВП в % к соответствующему периоду предыдущего года** рассчитывается Федеральной службой государственной статистики в сопоставимых ценах предыдущего периода.

**Выпуск продукции и услуг базовых отраслей в % к соответствующему периоду предыдущего года** с октября 1998 года ежемесячно рассчитывается Федеральной службой государственной статистики для характеристики основных тенденций развития экономики как индекс изменения выпуска продукции по пяти базовым отраслям (промышленность, сельское хозяйство, строительство, транспорт, торговля и общественное питание), составляющим около 70% общего объема выпуска продукции и услуг по России.

**Дефицит федерального бюджета в % к валовому внутреннему продукту** рассчитывается Банком России как процентное соотношение суммы дефицита федерального бюджета и объема валового внутреннего продукта за соответствующий период.

Источники для расчета — данные Федеральной службы государственной статистики по валовому внутреннему продукту и данные отчета Минфина России об исполнении федерального бюджета.

**Индекс потребительских цен (ИПЦ)** — один из важнейших показателей, характеризующих уровень инфляции. ИПЦ отражает изменение во времени общего уровня цен на товары и услуги, приобретаемые населением для непроизводственного потребления. Данный индекс рассчитывается Федеральной службой государственной статистики как отношение стоимости фиксированного набора товаров и услуг в текущем периоде к его стоимости в предыдущем (базисном) периоде.

Ежемесячные данные об ИПЦ публикуются в регулярных докладах Федеральной службы государственной статистики “Социально-экономическое положение России”, бюллетене “Статистическое обозрение”, других изданиях Федеральной службы государственной статистики, а также в статистическом издании МВФ “International Financial Statistics”.

Более подробно о методологии исчисления данного показателя см. в первом выпуске “Методологических положений по статистике” (М.: Логос, 1996).

Таблица 1.2

#### Отдельные показатели, характеризующие состояние бюджетной сферы

##### Общие положения

Таблица “Отдельные показатели, характеризующие состояние бюджетной сферы” содержит информацию об объемах аккумулированных финансовых ресурсов и произведенных расходов в бюджетной системе Российской Федерации, а также отражает структуру распределения доходов и расходов консолидированного бюджета на доходы и расходы федерального бюджета и консолидированных бюджетов субъектов Российской Федерации.

Структура таблицы разработана на основании бюджетной классификации Российской Федерации.

##### Характеристика отдельных показателей

**Доходы бюджета** — денежные средства, поступающие в безвозмездном и безвозвратном порядке в соответствии с законодательством Российской Федерации в распоряжение органов государственной власти Российской Федерации, органов государственной власти субъектов Российской Федерации и органов местного самоуправления. Доходы бюджетов образуются за счет налоговых и неналоговых доходов, а также за счет безвозмездных перечислений.

В состав *налоговых доходов* входят предусмотренные налоговым законодательством Российской Федерации федеральные, региональные и местные налоги и сборы, а также пени и штрафы.

К *неналоговым доходам* относятся: доходы от использования имущества, находящегося в государственной или муниципальной собственности; доходы от продажи или иного возмездного отчуждения имущества, находящегося в государственной и муниципальной собственности; доходы от платных услуг, оказываемых соответствующими органами государственной власти, органами местного самоуправления, а также бюджетными учреждениями, находящимися соответственно в ведении федеральных органов исполнительной власти, субъектов Российской Федерации, органов местного самоуправления; средства, полученные в результате применения мер гражданско-правовой, административной и уголовной ответственности, в том числе конфискации, компенсации, а также средства, полученные в возмещение вреда, причиненного Российской Федерации, субъек-



ектам Российской Федерации, муниципальным образованиям, и иные суммы принудительного изъятия; доходы в виде финансовой помощи и бюджетных ссуд, полученных от бюджетов других уровней бюджетной системы Российской Федерации; иные неналоговые доходы.

**Расходы бюджета** — денежные средства, направляемые на финансовое обеспечение задач и функций государства и местного самоуправления.

**Дефицит/профицит бюджета** — превышение расходов бюджета над его доходами/доходов бюджета над его расходами.

Показатели таблицы рассчитываются ежемесячно Министерством финансов Российской Федерации.

По показателю дефицита федерального бюджета более детальная информация приведена в таблице “Источники финансирования дефицита федерального бюджета”.

**Таблица 1.3**  
**Источники финансирования**  
**федерального бюджета**

#### **Общие положения**

Таблица “Источники финансирования федерального бюджета” отражает величину и структуру источников финансирования дефицита федерального бюджета на кассовой основе (привлечение средств — погашение основной суммы задолженности).

В таблице приводятся основные источники финансирования дефицита федерального бюджета. Основой для их группировки является бюджетная классификация, утвержденная федеральным законом.

Все показатели таблицы рассчитываются ежемесячно Министерством финансов Российской Федерации.

**Таблица 1.4**  
**Платежный баланс Российской Федерации**

#### **Общие положения**

Платежный баланс Российской Федерации (далее — платежный баланс) представляет собой статистическую систему, в которой отражаются все экономические операции между резидентами и нерезидентами Российской Федерации<sup>1</sup>, произошедшие в течение отчетного периода.

Таблица “Платежный баланс Российской Федерации” разрабатывается и публикуется Банком России ежеквартально.

Данные платежного баланса являются одним из основных инструментов, используемых при разработке макроэкономической политики государства: внешнеторговой политики, валютного регулирования и валютного контроля, политики валютного курса.

Платежный баланс составляется Банком России на основе Закона Российской Федерации “О Центральном банке Российской Федерации (Банке России)” от 10 июля 2002 года и Постановления Правительства Российской Федерации № 849 от 18 июля 1994 года. Методологическую основу платежного баланса составляет пятое издание “Руководства по платежному балансу” Международного валютного фонда (1993 г.).

Источниками информации являются отчетные данные обо всех внешнеэкономических операциях резидентов России, поступающие на регулярной основе в Банк России из Минфина России, Федеральной таможенной службы, Феде-

ральной службы государственной статистики, Федеральной миграционной службы, Пограничной службы ФСБ, Минобороны России, МЧС России, кредитных организаций, нефинансовых предприятий, а также оценочные данные.

Конкретный перечень используемых при составлении платежного баланса форм отчетности и другой информации приводится в специальных выпусках еженедельного издания “Вестник Банка России”, представляющих более подробные данные платежного баланса за отчетный период и методологию их составления (см., например, “Вестник Банка России” № 43—44 (695—696)).

Таблица “Платежный баланс Российской Федерации” является аналитическим представлением платежного баланса. В отличие от нейтрального представления, предписываемого международными стандартами, аналитическое представление позволяет учесть специфику страны и сгруппировать данные таким образом, чтобы отразить наиболее важные для России операции (в частности, финансовый счет платежного баланса позволяет проследить, во-первых, общий объем привлеченных от нерезидентов финансовых ресурсов, который интерпретируется как чистый прирост всех иностранных обязательств или инвестиций в экономику России, во-вторых — чистый прирост всех иностранных активов резидентов России или чистый отток капитала за границу; классификация активов и обязательств по секторам российской экономики позволяет оценить влияние операций того или иного сектора на платежный баланс страны и т.д.).

Данные платежного баланса за предыдущие периоды подвергаются пересмотру главным образом в связи с корректировкой первичной базы данных (например, Федеральная таможенная служба ежеквартально уточняет свои ранее опубликованные данные), а также в связи с появлением новых источников информации и совершенствованием методологии расчета отдельных показателей. Такой подход гарантирует всем пользователям статистики платежного баланса доступ к наиболее полным данным, отвечающим требованию сопоставимости.

Данные по платежному балансу за отчетный период размещаются в представительстве Банка России в сети Интернет, публикуются в еженедельном издании “Вестник Банка России”, средствах массовой информации (“Российская газета” и др.), в статистических изданиях МВФ “International Financial Statistics”, “Balance of Payments Statistics Yearbook”.

#### **Характеристика отдельных показателей**

**1. Счет текущих операций** включает операции с товарами, доходы и текущие трансферты.

**1.1. Товары.** По данной статье отражается стоимость товаров, право собственности на которые в течение отчетного периода перешло от резидентов к нерезидентам (экспорт) и от нерезидентов к резидентам (импорт). Кроме экспорта и импорта товаров, учитываемых Федеральной таможенной службой, в данную статью включаются вывоз/ввоз товаров, не учитываемых Федеральной таможенной службой: рыбы и морепродуктов, выловленных в открытом море и проданных нерезидентам без пересечения таможенной границы России; приобитаемых транспортными средствами в российских (и иностранных) портах; используемых для ремонта; вывозимых (ввозимых) мигрантами; недекларируемых и/или недостоверно декларируемых при ввозе юридическими лицами; вывозимых (ввозимых) физическими лицами с целью последующей реализации; прочих товаров.

Экспорт и импорт товаров приводятся в ценах FOB (FOB — условие продажи товара, согласно которому в цену товара включаются его стоимость и расходы по доставке и

<sup>1</sup> **Экономическая операция** представляет собой экономический поток, отражающий создание, преобразование, обмен, передачу или исчезновение экономической стоимости и осуществляемый посредством смены прав собственности на товары и/или финансовые активы, оказание услуг или предоставление труда и капитала.

**Резидентами** страны являются все институциональные единицы, центр экономических интересов которых расположен на экономической территории страны. Все остальные институциональные единицы являются **нерезидентами**.

**Институциональная единица** — экономическая единица, способная владеть активами, принимать обязательства, осуществлять полный спектр экономических операций, действуя от собственного имени. В этом качестве могут выступать физические и юридические лица, а также предприятия и организации, не являющиеся юридическими лицами.

**Экономическая территория страны** — ее географическая территория, включая свободные зоны, находящиеся под юрисдикцией государства, в пределах которой могут свободно перемещаться рабочая сила, товары и капитал. Институциональная единица имеет **центр экономического интереса** на экономической территории страны, если, находясь на ней, она ведет и намеревается продолжать вести экономические операции в значительных масштабах.

погрузке товара на борт транспортного средства на границе страны-экспортера).

**1.2. Услуги** — услуги, предоставленные резидентами нерезидентам и оказанные нерезидентами резидентам (транспортные услуги, услуги по поездкам, услуги связи, строительные, финансовые, страховые, компьютерные и информационные услуги, роялти и лицензионные платежи, услуги в сфере культуры и отдыха, государственные услуги и прочие деловые).

**1.3. Доходы от инвестиций и оплата труда** — доходы от предоставления резидентами факторов производства (труда, капитала) нерезидентам или наоборот.

По статье “оплата труда” показываются вознаграждение работников, полученное ими от нерезидентов, и выплаты работникам-нерезидентам, занятым в экономике России.

По статье “доходы от инвестиций” отражаются доходы от владения иностранными финансовыми активами, которые резиденты получают от нерезидентов (проценты, дивиденды и другие аналогичные формы дохода) или наоборот.

**1.4. Текущие трансферты.** Трансфертом является экономическая операция, в результате которой одна институциональная единица предоставляет другой единице товар, услугу, актив или права собственности, не получая взамен товара, услуги, актива или прав собственности в качестве эквивалента. Трансферты делятся на текущие и капитальные. Трансферты, не являющиеся капитальными по определению, являются текущими (определение капитальных трансфертов см. в пункте 2.1.1). К текущим трансфертам относятся трансферты, увеличивающие располагаемый доход и потенциальные возможности потребления страны-получателя и уменьшающие располагаемый доход и потенциальные возможности потребления страны-донора, например, гуманитарная помощь в форме потребительских товаров и услуг или переводы в денежной форме, если они не являются капитальными трансфертами.

**2. Счет операций с капиталом и финансовыми инструментами** включает две основные категории: счет операций с капиталом и финансовый счет.

**2.1. Счет операций с капиталом** отражает капитальные трансферты.

**2.1.1.** Капитальные трансферты приводят к изменению в объеме активов или обязательств донора и получателя, например, безвозмездная передача прав собственности на основные фонды, прощение долгов. Безвозмездная передача денежных средств рассматривается как капитальный трансферт только в том случае, если эти средства предназначены для приобретения основных фондов или капитального строительства. Другими признаками капитальных трансфертов являются их значительный объем и нерегулярный характер.

**2.2. Финансовый счет** включает операции с активами и обязательствами резидентов по отношению к нерезидентам. Активы и обязательства классифицируются по секторам российской экономики (сектор государственного управления, органы денежно-кредитного регулирования, банки, прочие секторы). К операциям органов денежно-кредитного регулирования с I квартала 2001 года отнесены все операции Банка России, а также Минфина России в части обязательств перед МВФ. Внутри секторов предусмотрена разбивка по функциональному признаку: прямые инвестиции, портфельные инвестиции, прочие инвестиции и резервные активы. Начиная с I квартала 2002 года показатели активов и обязательств органов денежно-кредитного регулирования и банков также включают операции с финансовыми производными. Показатель “Своевременно не полученная экспортная выручка, не поступившие товары и услуги в счет переводов денежных средств по импортным контрактам, переводы по фиктивным операциям с ценными бумагами” включает оценку переводов по фиктивным операциям с ценными бумагами с IV квартала 2002 года.

**2.2.1. Прямые инвестиции** — форма иностранных инвестиций, которые осуществляются институциональной единицей — резидентом одной страны с целью приобретения устойчивого влияния на деятельность предприятия, расположенного в другой стране. Приобретение устойчивого влияния подразумевает установление долгосрочных отношений

между инвестором и указанным предприятием, а также существенную роль инвестора в управлении этим предприятием. К числу операций, отражаемых как прямые инвестиции, относятся не только исходная операция по приобретению участия в капитале, но и все последующие операции между этим инвестором и данным предприятием. В соответствии с международной трактовкой прямого инвестирования, разработанной ОЭСР, вложенные средства рассматриваются как прямые инвестиции, если инвестор владеет 10 и более процентами обыкновенных акций предприятия.

**2.2.2. Портфельные инвестиции.** Наряду с участием в капитале они включают обращающиеся долговые финансовые инструменты и финансовые производные. В указанную группу не входят инструменты, уже включенные в состав прямых инвестиций и резервных активов.

**2.2.3. Финансовые производные** представляют собой финансовые инструменты, которые привязаны к другим конкретным инструментам, показателям и с помощью которых может осуществляться торговля конкретными финансовыми рисками независимо от основного инструмента.

**2.2.4. Прочие инвестиции.** Все операции, которые не рассматриваются как операции с прямыми и портфельными инвестициями, финансовыми производными и резервными активами, отражаются по статье “прочие инвестиции”. Активы и обязательства по статье “прочие инвестиции” классифицируются по виду финансового инструмента: наличная валюта; ссуды и займы; торговые кредиты; задолженность по товарным поставкам на основании межправительственных соглашений; своевременно не полученная экспортная выручка, не поступившие товары и услуги в счет переводов денежных средств по импортным контрактам, переводы по фиктивным операциям с ценными бумагами; прочие активы и обязательства.

**2.2.5. Резервные активы** — монетарное золото и ликвидные иностранные активы Банка России и Минфина России в свободно конвертируемой иностранной валюте. В их состав включаются активы в форме наличной иностранной валюты, обратных РЕПО с нерезидентами, банковских депозитов в банках-нерезидентах (и банках-резидентах до III квартала 1999 года), государственных и других ценных бумаг, выпущенных нерезидентами, а также активов в МВФ (специальные права заимствования — СДР, резервная позиция в МВФ) и других ликвидных активов. Из суммы международных резервов с III квартала 1999 года исключается эквивалент остатка валютных средств банков-резидентов на счетах, открытых ими в Банке России, кроме средств, предназначенных для обслуживания государственного внешнего долга, выданных Внешэкономбанком Банком России.

Начиная с III квартала 2002 года данные о международных резервах уменьшаются на стоимость активов, являющихся обеспечением номинированных в иностранной валюте краткосрочных обязательств Банка России перед нерезидентами.

**2.3. Чистые ошибки и пропуски.** Эта статья, иногда называемая балансирующей статьей или статистическим расхождением, уравнивает положительное или отрицательное сальдо, образующееся после суммирования зарегистрированных в платежном балансе операций.

**Таблица 1.5**  
**Чистый вывоз капитала частного сектора**  
**(по данным платежного баланса)**

**Общие положения**

Таблица “Чистый вывоз капитала частного сектора (по данным платежного баланса)” отражает величину вывоза (—)/ввоза (+) капитала из Российской Федерации/в Российскую Федерацию, осуществленного частным сектором в течение отчетного периода. Под частным сектором понимаются банки, нефинансовые предприятия и домашние хозяйства.

Показатели таблицы формируются по данным платежного баланса и имеют квартальную периодичность.

Данные о вывозе капитала размещаются в представительстве Банка России в сети Интернет.

### Характеристика отдельных показателей

**Чистый вывоз капитала частного сектора** за отчетный период представляет собой сальдо финансовых операций платежного баланса, относящихся к частному сектору, и отражает изменение его чистых иностранных активов.

**Чистый вывоз капитала банками** формируется как сумма изменений (взятых со знаками платежного баланса) иностранных активов и обязательств банков.

**Иностранные активы** охватывают операции кредитных организаций, в том числе Внешэкономбанка (за исключением государственных средств, находящихся на балансе Внешэкономбанка, управление которыми он осуществляет как агент Правительства Российской Федерации).

**Иностранные обязательства** охватывают операции со всеми иностранными пассивами банков (за исключением средств, находящихся на балансе Внешэкономбанка, управление которыми он осуществляет как агент Правительства Российской Федерации по обслуживанию внешнего долга).

**Чистый вывоз капитала нефинансовыми предприятиями и домашними хозяйствами** рассчитывается как сумма изменений (взятых со знаками платежного баланса) иностранных активов и обязательств предприятий и домашних хозяйств и величины статьи платежного баланса “Чистые ошибки и пропуски”.

**Иностранные активы** включают операции с иностранными активами в форме прямых и портфельных инвестиций, торговых кредитов, своевременно не полученной экспортной выручки, не поступившим товарам и услугам в счет переводов денежных средств по импортным контрактам, переводам по фиктивным операциям с ценными бумагами, прочим активам, а также операции, связанные с наличной иностранной валютой. Статья платежного баланса “Изменение задолженности по товарным поставкам на основе межправительственных соглашений” исключается.

**Иностранные обязательства** охватывают операции со всеми видами иностранных пассивов нефинансовых предприятий.

**Чистые ошибки и пропуски** — статья платежного баланса, являющаяся арифметическим расхождением при суммировании в платежном балансе всех операций с отрицательными и положительными знаками, в полном объеме относится к нефинансовым предприятиям и домашним хозяйствам, поскольку наибольшие сложности при составлении платежного баланса возникают в связи с учетом операций именно по этим секторам.

**Таблица 1.6**  
**Внешний долг Российской Федерации**  
**(перед нерезидентами)**

#### Общие положения

Информация о внешнем долге экономики имеет принципиально важное значение для анализа ее устойчивости к внешним воздействиям.

При разработке данных Банк России руководствуется определением внешнего долга, зафиксированным в совместно разработанном международными организациями издании “Статистика внешнего долга. Руководство для составителей и пользователей” (2003 г.): внешний долг на отчетную дату представляет собой невыплаченную сумму текущих безусловных обязательств резидентов перед нерезидентами, которая требует выплаты процентов и/или основного долга в будущем.

По международной методологии в расчет принимается задолженность всех секторов экономики перед нерезидентами независимо от вида валюты, в которой эта задолженность номинирована.

Задолженность по обращающимся инструментам корректируется на операции вторичного рынка между резидентами и нерезидентами и охватывает только обязательства перед последними.

Как следует из определения, ключевой характеристикой долга является обязательство должника произвести платеж процентов и/или основного долга. Поэтому в ук-

занный таблицу не включаются участие в капитале, а также гарантии, открытые кредитные линии и прочие условные обязательства.

Долговые ценные бумаги органов государственного управления учитываются по номинальной стоимости, банков и нефинансовых предприятий — по рыночной стоимости и стоимости приобретения соответственно.

Данные по внешнему долгу сопоставимы с другими макроэкономическими системами внутри страны (платежный баланс, международная инвестиционная позиция, статистика национальных счетов) и на международном уровне.

Структура таблицы предусматривает выделение в качестве основных квалификационных групп следующих секторов:

- органы государственного управления;
- органы денежно-кредитного регулирования;
- банки;
- нефинансовые предприятия.

Источником информации служит отчетность Банка России, Минфина России, Федеральной таможенной службы, Федеральной службы государственной статистики, международных финансовых организаций, местных органов управления, уполномоченных банков, Внешэкономбанка, депозитарно-клиринговых систем, нефинансовых предприятий.

Данные о внешнем долге Российской Федерации размещаются в представительстве Банка России в сети Интернет, публикуются в средствах массовой информации (“Российская газета”), а также в издании “Вестник Банка России”.

### Характеристика отдельных показателей

#### Органы государственного управления.

**Федеральные органы управления.** Данная категория включает внешнюю задолженность Правительства Российской Федерации, возникшую как в период с 1992 г. — новый российский долг, так и задолженность, сформировавшуюся до 1992 г. и принятую на себя Россией после распада СССР, — долг бывшего СССР.

В составе **нового российского долга** выделяются задолженность перед нерезидентами по кредитам, ценным бумагам и прочая задолженность. В задолженность по кредитам включаются средства, привлеченные от МБРР, ЕБРР и правительства иностранных государств. Обязательства перед МВФ классифицируются в данной таблице как внешний долг органов денежно-кредитного регулирования. К ценным бумагам относится задолженность перед нерезидентами по всем суверенным еврооблигациям, размещенным Правительством Российской Федерации, в том числе выпущенным в 1998 г. при реструктуризации ГКО—ОФЗ, при реструктуризации долга перед Лондонским клубом; по ОВГВЗ, выпущенным после 1996 г., ОВГЗ 1999 года. Вся эта задолженность является непросроченной. В состав прочей задолженности включается просроченная задолженность по текущим операциям.

В состав **долга бывшего СССР** входят ссудная задолженность перед Парижским клубом кредиторов, заимствования у бывших социалистических стран и прочих стран, не являющихся членами Парижского клуба, кредиты МБЭС. Часть этой суммы является просроченной. В задолженность перед бывшими социалистическими странами, помимо кредитов, включена задолженность по клиринговым расчетам. К обязательствам по ценным бумагам относятся ОВГВЗ, выпущенные для урегулирования задолженности по заблокированным валютным счетам организаций во Внешэкономбанке. Обязательства по аккредитивам, просроченным инкассо, товарным кредитам, кредитам, привлеченным республиками бывшего СССР и внешнеторговыми организациями (кроме Внешэкономбанка), по процентам на просроченную задолженность отражены в разделе “прочая задолженность”.

**Субъекты Российской Федерации.** Включается задолженность перед нерезидентами по кредитам, привлеченным субъектами Российской Федерации, и по выпущенным ими еврооблигациям и долговым ценным бумагам, номинированным в российских рублях.

**Органы денежно-кредитного регулирования.** Являются функциональной категорией, которая охватывает Банк России и Министерство финансов Российской Федерации (в части задолженности по кредитам МВФ, поскольку по-



следние направлялись на поддержание международных резервов).

**Банки (без участия в капитале).** Включаются обязательства кредитных организаций, в том числе Внешэкономбанка. Внешняя задолженность, учитываемая Внешэкономбанком как агентом Правительства Российской Федерации, отражается в обязательствах органов государственного управления.

**Нефинансовые предприятия.** Включается задолженность нефинансовых предприятий по привлеченным внешним ресурсам.

Более полная информация об охвате задолженности, особенности ее учета и соответствии статьям платежного баланса публикуется в "Вестнике Банка России", где в качестве приложения к платежному балансу, внешнему долгу и международной инвестиционной позиции Российской Федерации помещается "Методологический комментарий к расчету внешнего долга".

Таблица 1.7

**Внешний долг Российской Федерации  
в национальной и иностранной валютах  
(в соответствии со Специальным стандартом  
МВФ на распространение данных)**

**Общие положения**

В целом соответствуют содержанию раздела "Общие положения" таблицы 1.6 "Внешний долг Российской Федерации".

Задолженность по основным секторам экономики дана в разбивке на задолженность в национальной и иностранной валютах.

Долговые обязательства перед прямыми инвесторами банков и нефинансовых предприятий выделены в отдельную группу задолженности.

**Характеристика отдельных показателей**

Характеристика показателей "Органы государственного управления", "Органы денежно-кредитного регулирования", "Банки" и "Нефинансовые предприятия" соответствует характеристике аналогичных показателей в комментарии к таблице 1.8.

Таблица 1.8

**Внешний долг Российской Федерации  
по срокам погашения  
(в соответствии со Специальным стандартом  
МВФ на распространение данных)**

**Общие положения**

В целом соответствуют содержанию раздела "Общие положения" таблицы 1.6 "Внешний долг Российской Федерации".

Структура таблицы предусматривает выделение в качестве основных квалификационных групп следующих секторов:

- органы государственного управления;
- органы денежно-кредитного регулирования;
- банки;
- нефинансовые предприятия.

Каждая из этих групп, в свою очередь, подразделяется на краткосрочную (с первоначальным сроком погашения до 1 года) и долгосрочную задолженность (со сроком погашения свыше 1 года). Указанные виды задолженности даются в разбивке по видам долговых инструментов. Долговые обязательства перед прямыми инвесторами банков и нефинансовых предприятий выделены в отдельную группу задолженности.

**Характеристика отдельных показателей**

**Органы государственного управления.** Данная категория включает внешнюю задолженность Правительства Российской Федерации, возникшую в период с 1992 г.; задолженность, сформировавшуюся до 1992 г. и принятую на себя

Россией в качестве правопреемницы СССР; задолженность перед нерезидентами по кредитам, привлеченным субъектами Российской Федерации, и по выпущенным ими долговым ценным бумагам.

**Долговые ценные бумаги.** Этот показатель содержит сведения о непросроченной задолженности перед нерезидентами по ценным бумагам, эмитированным Правительством и субъектами Российской Федерации, в иностранной валюте и в рублях.

**Текущие счета и депозиты.** Включается межгосударственная задолженность по клиринговым расчетам и овердрафтным счетам.

**Суды и займы** — непросроченные кредиты, привлеченные Правительством, субъектами Российской Федерации и бывшим СССР от нерезидентов.

**Прочие долговые обязательства:**

**Просроченная задолженность** — просроченная задолженность бывшего СССР (основной долг и проценты) по долговым ценным бумагам, ссудам и займам и другим инструментам; просроченная задолженность по текущим операциям Минфина России; просроченная задолженность по кредитам, привлеченным субъектами Российской Федерации; проценты, начисленные на просроченный основной долг, и просроченные проценты.

**Прочее** — внешняя задолженность, не отнесенная к другим категориям.

**Органы денежно-кредитного регулирования.**

**Суды и займы** — включаются кредиты, привлеченные Банком России, и кредиты МВФ, полученные Министерством финансов Российской Федерации.

**Наличная национальная валюта и депозиты** — задолженность Банка России перед нерезидентами по текущим счетам. Кроме того, включается оценка Банка России накопленной суммы наличных российских рублей, находящихся в собственности у нерезидентов (методологический комментарий к расчету данной позиции приводится в "Вестнике Банка России" при публикации платежного баланса).

**Банки.** Включаются обязательства кредитных организаций и Внешэкономбанка (в части операций по коммерческой деятельности) перед нерезидентами. Внешняя задолженность, учитываемая Внешэкономбанком как агентом Правительства Российской Федерации, отражается в обязательствах органов государственного управления.

**Долговые ценные бумаги** — задолженность банков перед нерезидентами по выпущенным ими долговым ценным бумагам.

**Суды и займы** — кредиты, привлеченные банками от нерезидентов, включая прямые РЕПО и кредиты прямого иностранного инвестора. Кредиты прямого иностранного инвестора не включаются в состав данной категории задолженности.

**Текущие счета и депозиты** — задолженность банков перед нерезидентами по текущим счетам, краткосрочным и долгосрочным депозитам.

**Прочие долговые обязательства** — просроченная задолженность банков, в том числе просроченные проценты, прочие обязательства перед нерезидентами.

**Нефинансовые предприятия.** Включается задолженность по привлеченным внешним ресурсам.

**Суды и займы.** Данный показатель содержит сведения о кредитах и прочем капитале, полученном от иностранных прямых инвесторов; кредитах, привлеченных нефинансовыми предприятиями от нерезидентов в иностранной валюте на срок более 180 дней; кредитах, привлеченных от нерезидентов на срок менее 180 дней. Также включается задолженность по договорам аренды (лизинга) оборудования, полученного от нерезидентов, на срок более 1 года.

**Долговые ценные бумаги.** Задолженность перед нерезидентами нефинансовых предприятий по выпущенным долговым ценным бумагам. Ценные бумаги учитываются по цене приобретения. С 1 января 2004 года в состав данного показателя включаются привилегированные акции, находящиеся в собственности нерезидентов, ранее отражавшиеся как участие в капитале.

**Банки и нефинансовые предприятия.** Включаются кредиты и прочий капитал, полученные от прямых иностранных инвесторов.

**Таблица 1.9.1**  
**Международная инвестиционная позиция**  
**Российской Федерации в 2001—2004 годах:**  
**иностранные активы и обязательства**  
**на начало года**

**Таблица 1.9.2**  
**Международная инвестиционная позиция**  
**Российской Федерации за 2003 год**

#### **Общие положения**

Международная инвестиционная позиция представляет собой статистический отчет, который позволяет оценить величину внешних активов и обязательств страны на начало и конец отчетного периода, а также все те изменения, которые произошли в течение отчетного периода в результате операций, стоимостных изменений (переоценки) и прочих изменений.

Публикуемая в настоящий момент международная инвестиционная позиция Российской Федерации включает в себя информацию по органам денежно-кредитного регулирования (Банку России, а также Минфину России в части обязательств перед МВФ), сектору государственного управления (в т.ч. сведения о государственных внешних активах и обязательствах, учитываемые Внешэкономбанком как агентом Правительства Российской Федерации), по банковскому сектору, а также по сектору нефинансовых предприятий и домашних хозяйств.

Источниками информации для формирования показателей международной инвестиционной позиции Российской Федерации служит отчетность Банка России, Минфина России, Федеральной таможенной службы, Федеральной службы государственной статистики, Федерального агентства по управлению федеральным имуществом, международных финансовых организаций, субъектов Российской Федерации, местных органов управления, коммерческих банков, Внешэкономбанка, нефинансовых предприятий и собственные оценки Банка России.

Методологической основой формирования показателей таблицы является пятое издание "Руководства по платежному балансу" МВФ (1993 г.).

В условиях возрастающей взаимозависимости экономик разных стран информация, характеризующая международную инвестиционную позицию Российской Федерации, играет важную роль в разработке внешней и внутренней экономической политики. Чистая позиция страны (равная разности между ее внешними финансовыми активами и обязательствами) помогает определить состояние внешнеэкономических отношений Российской Федерации с другими странами в определенный момент времени. В зависимости от того, является ли международная инвестиционная позиция положительной или отрицательной, страна выступает либо "чистым должником", либо "чистым кредитором".

Сведения, содержащиеся в разделе "Активы" и "Обязательства", позволяют не только оценить величину внешнеэкономических требований и обязательств Российской Федерации, но и проанализировать их структуру.

Данные о международной инвестиционной позиции Российской Федерации публикуются в еженедельном издании "Вестник Банка России", а также размещаются в представительстве Банка России в сети Интернет.

#### **Характеристика отдельных показателей**

Основными классификационными группами *подлежащего* таблицы являются внешние активы и обязательства резидентов страны на определенную дату, разность между которыми представляет собой величину их чистой инвестиционной позиции.

Они, в свою очередь, детализируются следующим образом:

- по функциональному назначению (прямые инвестиции, портфельные инвестиции, финансовые производные, прочие инвестиции, резервные активы);
- по типу финансового инструмента (участие в капитале, долговые ценные бумаги, ссуды и займы и т.д.);
- по секторам (органы денежно-кредитного регулирования, сектор государственного управления, банковский

сектор, сектор нефинансовых предприятий и домашних хозяйств);

- по срокам погашения (долгосрочные — предоставленные на срок более 1 года; краткосрочные — предоставленные на срок 1 год и менее).

В *сказуемом* таблицы отражается состояние внешних активов/обязательств российских резидентов на начало и конец отчетного периода, а также содержится информация об изменениях во внешних активах/обязательствах в следующей разбивке.

*Изменения в результате операций* — показываются только те чистые изменения иностранных активов/обязательств, которые произошли в результате операций с этими активами/обязательствами. Эти операции находят свое отражение в финансовом счете платежного баланса России.

*Изменения в результате переоценки и прочие изменения* отражают изменения (по сальдо), не связанные с операциями и поэтому не включаемые в платежный баланс России. В составе *изменений в результате переоценки* учитываются чистые изменения в объеме активов/обязательств в результате изменения валютных курсов и уровня цен, *прочих изменений* — все прочие изменения (по сальдо) в объеме активов/обязательств, вызванные: переклассификацией (например, переход от портфельных инвестиций к прямым в результате увеличения доли инвестора в капитале инвестируемого предприятия); односторонним списанием задолженности кредитором; списанием задолженности по результатам выверки; другими изменениями.

*Всего изменений* — общая сумма чистых изменений активов/обязательств в результате операций, а также переоценки и прочих изменений.

Важнейшим элементом иностранных активов являются официальные резервы, которые представляют собой краткосрочные высоколиквидные валютные авуары Банка России и Минфина России. Резервные активы используются для поддержания устойчивости национальной валюты и выполнения долговых обязательств государства перед нерезидентами.

В связи с тем, что при составлении международной инвестиционной позиции Российской Федерации используются методологические принципы, аналогичные применяемым в статистике платежного баланса, определения отдельных показателей соответствуют указанным в комментарии к таблице 1.4 "Платежный баланс Российской Федерации".

#### **Особенности оценки показателей**

Внешние активы и обязательства оцениваются по их рыночной стоимости, за исключением накопленных сумм по строкам "Торговые кредиты и авансы", "Ссуды и займы" и "Просроченная задолженность" по активам сектора государственного управления, которые приведены по балансовой стоимости. По результатам переговоров с заемщиками в рамках Парижского клуба кредиторов указанные суммы требований будут пересмотрены в сторону уменьшения.

В строке "Торговые кредиты и авансы" сектора нефинансовых предприятий приводится сальдо дебиторской и кредиторской задолженности перед нерезидентами по экспорту и импорту товаров.

Монетарное золото учтено по цене 300 долларов США за тройскую унцию.

В графе "Прочие изменения" в том числе учтены активы и обязательства кредитных организаций, у которых в отчетном периоде были отозваны лицензии на совершение банковских операций.

**Таблица 1.10**  
**Международная инвестиционная позиция**  
**банковского сектора Российской Федерации**

#### **Общие положения**

Международная инвестиционная позиция банковского сектора является составной частью международной инвестиционной позиции Российской Федерации и представляет собой статистический отчет, который позволяет оценить величину иностранных активов и обязательств банковского сектора страны на начало и конец отчетного периода, а так-

же все те изменения, которые произошли в течение отчетного периода в результате операций, стоимостных изменений (переоценки) и прочих изменений.

Формируемая Банком России международная инвестиционная позиция по банковскому сектору России охватывает данные кредитных организаций, включая Внешэкономбанк (за исключением средств, находящихся на балансе Внешэкономбанка, управление которыми он осуществляет как агент Правительства России).

Источником информации для формирования показателей международной инвестиционной позиции служит отчетность уполномоченных банков и Внешэкономбанка об иностранных операциях. Информация, характеризующая международную инвестиционную позицию банковского сектора Российской Федерации, имеет большое значение для анализа устойчивости этого сектора экономики, а также для общеэкономического положения страны.

Методология разработки, принципы оценки и характеристика отдельных показателей совпадают с применяемыми при составлении международной инвестиционной позиции Российской Федерации.

Приводимая в таблице информация по разделу “Активы” позволяет судить о размере внешнеэкономических требований, которыми владел банковский сектор на начало и конец отчетного периода, структуре этих активов и степени их ликвидности. Используя имеющиеся данные, можно судить о причинах изменения объема активов за отчетный период.

Показатели, содержащиеся в разделе “Обязательства”, позволяют оценить размер внешнеэкономических обязательств, по которым отвечал банковский сектор на начало и конец отчетного периода, о структуре этих обязательств. Кроме того, содержащиеся в этом разделе данные позволяют судить об основных причинах изменений в размерах обязательств за отчетный период.

В зависимости от того, является ли “чистая международная инвестиционная позиция” банковского сектора положительной или отрицательной, можно говорить о том, является ли данный сектор экономики “чистым кредитором” или “чистым должником” по отношению к нерезидентам.

Данные о международной инвестиционной позиции регулярно публикуются в еженедельном издании “Вестник Банка России”, а также размещаются в представительстве Банка России в сети Интернет.

#### **Характеристика отдельных показателей**

В качестве основных классификационных групп в *подлежащем таблице* выступают внешние активы и обязательства банковского сектора на определенную дату, разность между которыми представляет собой величину их чистой инвестиционной позиции. В составе подлежащего таблице выделяются такие же компоненты, как и в финансовом счете платежного баланса, — прямые инвестиции, портфельные инвестиции, финансовые производные, прочие инвестиции. Более подробное описание этих компонентов представлено в комментарии к таблице 1.4.

В *сказуемом таблице* отражается состояние внешних активов/обязательств российских резидентов на начало и конец отчетного периода, а также содержится информация об изменениях во внешних активах/обязательствах в следующей разбивке.

**Изменения в результате операций** — показываются только те чистые изменения иностранных активов/обязательств, которые произошли в результате операций с этими активами/обязательствами. Эти операции находят свое отражение в финансовом счете платежного баланса России.

**Изменения в результате переоценки и прочие изменения** отражают изменения (по салдо), не связанные с операциями и поэтому не включаемые в платежный баланс России. В составе **изменений в результате переоценки** учитываются чистые изменения в объеме активов/обязательств в результате изменения валютных курсов и уровня цен, **прочих изменений** — все прочие изменения (по салдо) в объеме активов/обязательств, вызванные: переклассификацией (например, переход от портфельных инвестиций к прямым в результате увеличения доли инвестора в капитале инвестируемого предприятия); односторонним

списанием задолженности кредитором; списанием задолженности по результатам выверки; другими изменениями.

**Всего изменений** — общая сумма чистых изменений активов/обязательств в результате операций, а также переоценки и прочих изменений.

#### **Особенности оценки показателей**

В графе “Прочие изменения” в том числе учтены активы и обязательства кредитных организаций, у которых в отчетном периоде были отозваны лицензии на совершение банковских операций.

**Таблица 1.11**  
**Внешняя торговля Российской Федерации**  
**(по методологии платежного баланса)**

#### **Общие положения**

В таблице “Внешняя торговля Российской Федерации” приводятся ежемесячные данные о внешней торговле Российской Федерации в разрезе стран дальнего зарубежья и стран — участниц СНГ. Информация представлена в миллионах долларов США в соответствии с ценами товаров, приведенными к условиям поставки FOB (понятие “цена FOB” см. в комментарии к показателю “Товары” в таблице “Платежный баланс”).

Данные таблицы “Внешняя торговля Российской Федерации” являются составной частью счета текущих операций платежного баланса и разрабатываются в соответствии с пятым изданием “Руководства по платежному балансу” МВФ.

Таблица составлена с использованием следующих источников информации:

- отчетные данные Федеральной таможенной службы об экспорте и импорте товаров с выделением отдельных режимов и особенностей перемещения;
- отчетные данные Федеральной службы государственной статистики об экспорте рыбы и морепродуктов, выловленных в открытом море и проданных без пересечения таможенной границы; экспорте/импорте бункерного топлива; данных о численности миграционных потоков, на основании которых производится оценка имущества мигрантов;
- отчетные данные важнейших экспортеров;
- данные стран-партнеров по отдельным позициям.

Информация о внешней торговле публикуется в еженедельном издании “Вестник Банка России” и размещается в представительстве Банка России в сети Интернет.

#### **Характеристика отдельных показателей**

**Экспорт товаров (по методологии платежного баланса)** представляет собой вывоз за пределы таможенной территории Российской Федерации товаров, учитываемых Федеральной таможенной службой в соответствии с “общей” системой учета внешней торговли, а также вывоз товаров, не учитываемых Федеральной таможенной службой: рыбы и морепродуктов, выловленных в открытом море и проданных нерезидентам без пересечения таможенной границы России; приобретаемых иностранными транспортными средствами в российских портах; использованных для ремонта; вывозимых эмигрантами; вывозимых из страны физическими лицами с целью их последующей реализации; прочих товаров. Кроме того, в отчетном периоде исключаются товары, вывезенные в рамках консигнационных соглашений, и одновременно включаются товары, ранее реализованные по этим соглашениям.

**Импорт товаров (по методологии платежного баланса)** — ввоз на таможенную территорию Российской Федерации товаров, учитываемых Федеральной таможенной службой в соответствии с категориями “общей” системы учета внешней торговли, а также поступление товаров, не учитываемых Федеральной таможенной службой: приобретаемых у нерезидентов без пересечения таможенной границы России; товаров, приобретаемых российскими транспортными средствами в иностранных портах; использованных для ремонта; ввозимых иммигрантами; недекларируемых и/или недостоверно декларируемых при ввозе юридическими лица-



ми; ввозимых физическими лицами с целью последующей реализации; прочих товаров.

**Сальдо торгового баланса** определяется как разность между объемами экспорта и импорта товаров.

**Таблица 1.12**  
**Международные резервные активы**  
**Российской Федерации**

#### Общие положения

Международные резервы представляют собой высоколиквидные финансовые активы, находящиеся в распоряжении Банка России и Минфина России и используемые для финансирования дефицита платежного баланса России.

Международные резервы рассчитываются на основании балансовых и оперативных данных Банка России, а также информации Минфина России.

При разработке данных о международных резервах Банк России руководствуется определением валовых золотовалютных резервов, которое в основном соответствует определению, представленному в пятом издании «Руководства по платежному балансу» МВФ (1993 г.).

Данные о международных резервах регулярно публикуются в еженедельном издании «Вестник Банка России», статистическом издании МВФ «International Financial Statistics», а также размещаются в представительстве Банка России в сети Интернет (ежемесячные и еженедельные данные о разном уровне международных резервов Российской Федерации).

#### Характеристика отдельных показателей

Международные резервные активы складываются из активов в иностранной валюте, монетарного золота, специальных прав заимствования (СДР), резервной позиции в МВФ и других резервных активов. В категорию **активов в иностранной валюте** входят валютные активы Банка России и Правительства Российской Федерации в форме наличных денег, банковских депозитов в банках-нерезидентах (с рейтингом не ниже «А» по классификациям «Fitch IBCA» и «Standard & Poor's» или «A2» по классификации «Moody's»), а также государственных и других ценных бумаг, выпущенных нерезидентами, имеющих аналогичный рейтинг. В категории **другие резервные активы** учитываются средства в форме обратных репо. Из перечисленных активов с 1 сентября 1999 г. вычитается сумма, эквивалентная остаткам в иностранной валюте на корреспондентских счетах банков-резидентов в Банке России, кроме средств, предоставленных Внешэкономбанку для обслуживания государственного внешнего долга.

С 1.08.2002 данные о международных резервах уменьшаются на стоимость активов, являющихся обеспечением номинированных в иностранной валюте краткосрочных обязательств Банка России перед нерезидентами.

**Монетарное золото** оценивается из расчета 300 долларов США за тройскую унцию. Золото, размещенное на обезличенных «металлических» счетах, включается в состав категории «иностранная валюта».

**СДР** представляют собой международные резервные активы, выпускаемые МВФ с целью пополнения резервных активов.

**Резервная позиция в МВФ** отражает сумму, на которую квота России в МВФ превышает величину активов МВФ в рублях.

**Таблица 1.13**  
**Оценка предстоящих изменений**  
**международных резервов и другой ликвидности**  
**в иностранной валюте органов**  
**денежно-кредитного регулирования**  
**Российской Федерации**

#### Общие положения

Форма представления данных, рекомендованная МВФ, предназначена для того, чтобы дать исчерпывающую информацию об официальных активах Российской Федерации в

иностранной валюте и движении этих ресурсов, связанных с различными обязательствами и требованиями органов денежно-кредитного регулирования в иностранной валюте за последующие 12 месяцев после отчетной даты. В ней в интегрированной форме представляются данные о балансовых и забалансовых финансовых операциях органов денежно-кредитного регулирования в иностранной валюте, а также дополнительная информация.

Данные публикуются в миллионах долларов США. Пересчет активов, номинированных в других иностранных валютах, в доллары США осуществляется по их кросс-курсам к доллару США на заданную дату.

Незаполненные поля (прочерки) в таблице означают отсутствие соответствующих инструментов на дату отчета.

Источниками информации по международным резервам и ликвидности в иностранной валюте являются балансовые и оперативные данные Банка России и Минфина России.

#### Характеристика отдельных показателей

В первом разделе «**Международные резервные активы и другая ликвидность в иностранной валюте**» представлена информация по составу международных резервов Российской Федерации и приводятся данные о нерезервных активах Банка России и Минфина России в иностранной валюте. Развернутая характеристика по международным резервным активам приводится в методологических комментариях к таблице 1.12 «Международные резервные активы Российской Федерации». Другая ликвидность в иностранной валюте представляет собой активы органов денежно-кредитного регулирования, которые не удовлетворяют критериям, установленным для международных резервных активов. В отличие от международных резервов нерезервные активы включают требования как к нерезидентам, так и к резидентам.

Второй раздел «**Предопределенные изменения международных резервов и другой ликвидности в иностранной валюте**» характеризует основные направления расходования и поступления иностранной валюты.

Третий раздел «**Условные изменения международных резервов и другой ликвидности в иностранной валюте**» содержит сведения о предстоящих изменениях валютных запасов Банка России и Минфина России в связи с исполнением условных требований и обязательств и операциями с опционами.

В последнем, четвертом, разделе «**Справочные статьи**» дается информация, позволяющая прояснить порядок учета отдельных позиций в первом разделе, а также раскрывается структура международных резервов по группам валют.

**Таблицы**  
**Аналитические группировки счетов органов**  
**денежно-кредитного регулирования,**  
**Аналитические группировки счетов**  
**кредитных организаций,**  
**Денежный обзор**

В таблицах «Аналитические группировки счетов органов денежно-кредитного регулирования», «Аналитические группировки счетов кредитных организаций», «Денежный обзор» представлены агрегированные показатели, характеризующие банковский сектор российской экономики. Эти показатели формируются Банком России на ежемесячной основе.

Методологической основой построения указанных таблиц является схема денежного обзора, разработанного МВФ в качестве стандарта аналитического представления данных денежно-кредитной статистики. Эта схема предусматривает формирование основных денежно-кредитных агрегатов на основе бухгалтерских данных об операциях и запасах Банка России, Минфина России, кредитных организаций таким образом, чтобы представить денежно-кредитные обязательства указанных организаций, с одной стороны, и их требования к российским предприятиям, организациям и населению и внешнему миру — с другой стороны. Такое представление данных используется для анализа денежной массы и ее структуры и взаимоотношений органов денежно-

кредитного регулирования и кредитных организаций с другими секторами российской экономики и нерезидентами.

В сроки, установленные Специальным стандартом распространения данных МВФ, в представительстве Банка России в сети Интернет публикуются предварительные данные по основным агрегатам аналитических группировок счетов органов денежно-кредитного регулирования и банковского сектора, некоторые элементы которых основываются на оценках. В течение квартала (для данных за декабрь — в течение полугодия) данные могут уточняться. Окончательные данные публикуются в ежемесячном издании Банка России «Бюллетень банковской статистики» и статистическом издании МВФ «International Financial Statistics».

Таблица 1.14

**Аналитические группировки счетов органов денежно-кредитного регулирования**

**Общие положения**

Источником информации для формирования таблицы «Аналитические группировки счетов органов денежно-кредитного регулирования» являются ежемесячный сводный бухгалтерский баланс Банка России и данные Минфина России о международных резервах Правительства Российской Федерации.

**Характеристика отдельных показателей**

**Иностранные активы** — международные резервы Российской Федерации (их состав см. в комментарии к таблице «Международные резервы») и менее ликвидные, нерезервные активы. Под нерезервными активами в данной таблице понимаются прочие активы Банка России, размещенные у нерезидентов<sup>1</sup>, в частности, активы, выраженные в валютах с ограниченной конверсией и в валюте Российской Федерации, а также долгосрочные кредиты и депозиты в конвертируемой валюте, участие в капитале банков-нерезидентов. Начиная с данных по состоянию на 1.08.2002 в состав нерезервных иностранных активов включаются суммы средств в СКВ, привлеченные по краткосрочным сделкам РЕПО с нерезидентами, которые ранее включались в валовые международные резервы.

**Требования к органам государственного управления** — ссуды, предоставленные Минфину России, приобретенные Банком России ценные бумаги Правительства Российской Федерации, кроме ценных бумаг, переданных Банку России кредитными организациями на условиях РЕПО<sup>2</sup>. В соответствии с международными стандартами аналитического представления статистики органов денежно-кредитного регулирования в этот показатель включается балансирующая статья в сумме кредитов МВФ, полученных Минфином России.

**Требования к нефинансовым государственным организациям** — кредиты (включая просроченную задолженность), просроченные проценты по кредитам, предоставленным нефинансовым государственным организациям<sup>3</sup>.

**Требования к нефинансовым частным организациям и населению** — кредиты (включая просроченную задолженность), просроченные проценты по кредитам, предоставленным нефинансовым негосударственным организациям и населению, а также вложения Банка России в ценные бумаги организаций частного сектора.

**Требования к кредитным организациям** — задолженность кредитных организаций перед Банком России (включая ссуды, предоставленные банкам с отозванной лицензией, и просроченные проценты по ним) и средства, предоставленные кредитным организациям на условиях РЕПО, приобретенные Банком России ценные бумаги кредитных организаций.

**Резервные деньги** — выпущенные в обращение Банком России наличные деньги (исключая остатки средств в кассах

Банка России), остатки на счетах обязательных резервов, депонируемых кредитными организациями в Банке России, на корреспондентских счетах, вложения кредитных организаций в облигации Банка России, остатки средств по другим операциям кредитных организаций (включая банки с отозванной лицензией) с Банком России, а также депозиты до востребования, с учетом сумм начисленных процентов организаций, обслуживающихся в Банке России в соответствии с действующим законодательством.

**Деньги вне банков** — выпущенные в обращение Банком России наличные деньги, за исключением сумм наличности, находящейся в кассах Банка России и кредитных организаций.

**Срочные депозиты и депозиты в иностранной валюте** — срочные депозиты в валюте Российской Федерации и все депозиты в иностранной валюте организаций, обслуживающихся в Банке России в соответствии с действующим законодательством, включая сумму начисленных процентов по этим операциям.

**Иностранные пассивы** включают все виды заимствований Банка России у нерезидентов (кредиты, депозиты, корреспондентские счета банков-нерезидентов в Банке России и т.п.), а также суммы кредитов МВФ, полученные Минфином России и Банком России.

**Депозиты органов государственного управления** — остатки средств на счетах федерального бюджета, бюджетов субъектов Российской Федерации и местных бюджетов, депозиты и иные привлеченные средства Минфина России, финансовых органов субъектов Российской Федерации и органов местного самоуправления, государственных внебюджетных фондов и внебюджетных фондов субъектов Российской Федерации и органов местного самоуправления. Помимо этих статей, показатель включает балансирующую статью, равную сумме международных резервов Правительства Российской Федерации.

**Счета капитала** включают уставный капитал, добавочный капитал, резервный и другие фонды, а также убытки прошлых лет.

**Прочие (сальдо)** — сальдо активных и пассивных статей, не вошедших в вышеперечисленные агрегаты, характеризующих операции по обеспечению деятельности Банка России (статьи основных средств, хозяйственных затрат, расчетов с организациями, подчиненными Банку России), а также сальдо межфилиальных расчетов, доходов и расходов будущих периодов и некоторых других статей.

Таблица 1.15

**Аналитические группировки счетов кредитных организаций**

**Общие положения**

Источником информации для формирования таблицы «Аналитические группировки счетов кредитных организаций» являются ежемесячный сводный бухгалтерский баланс по кредитным организациям (исключая филиалы российских кредитных организаций за границей), балансы филиалов иностранных банков, расположенных на территории Российской Федерации, и отдельные показатели баланса Внешэкономбанка, составленного по результатам его коммерческой деятельности (без учета операций по управлению внешним долгом Российской Федерации, проводимых Внешэкономбанком как агентом Правительства Российской Федерации).

**Характеристика отдельных показателей**

**Резервы** — наличные денежные средства в валюте Российской Федерации в кассах кредитных организаций, а также средства кредитных организаций в Банке России (остатки на корреспондентских счетах, обязательные резервы, депозиты, вложения в облигации Банка России и др.).

<sup>1</sup> Определения нерезидентов и резидентов в данной таблице и таблицах «Аналитические группировки счетов кредитных организаций» и «Денежный обзор» соответствуют аналогичным определениям в статистике платежного баланса — см. комментарий к таблице «Платежный баланс».

<sup>2</sup> Здесь и далее под операциями с ценными бумагами, приобретенными на условиях РЕПО (от англ. repurchase), понимаются сделки по продаже (покупке) ценных бумаг с обязательством последующего выкупа (продажи) через определенный срок по заранее оговоренной цене.

<sup>3</sup> Здесь и далее в таблицах «Бюллетеня банковской статистики» под нефинансовыми организациями понимаются организации, реализующие товары и услуги и не относящиеся к финансовому сектору экономики.



**Иностранные активы** — остатки на счетах кредитных организаций по операциям с нерезидентами в иностранной валюте, валюте Российской Федерации и драгоценных металлах (средства на корреспондентских счетах, депозиты и иные размещенные средства в банках-нерезидентах, средства, предоставленные банкам-нерезидентам на условиях РЕПО, кредиты, предоставленные банкам-нерезидентам, юридическим и физическим лицам — нерезидентам, приобретенные долговые обязательства и векселя иностранных государств, банков и иных нерезидентов, вложения в акции иностранных компаний и банков), а также наличные денежные средства в иностранной валюте в кассах кредитных организаций.

**Требования к органам государственного управления** — кредиты, предоставленные Минфину России, финансовым органам субъектов Российской Федерации и органам местного самоуправления, государственным внебюджетным фондам Российской Федерации и внебюджетным фондам субъектов Российской Федерации и органов местного самоуправления, приобретенные кредитными организациями ценные бумаги Правительства Российской Федерации, органов власти субъектов Российской Федерации и органов местного самоуправления.

**Требования к нефинансовым государственным организациям** — кредиты (включая просроченную задолженность), просроченные проценты по кредитам, предоставленным нефинансовым государственным организациям в валюте Российской Федерации и иностранной валюте.

**Требования к нефинансовым частным организациям и населению** — кредиты (включая просроченную задолженность), просроченные проценты по кредитам, предоставленным нефинансовым негосударственным организациям, индивидуальным предпринимателям и населению в валюте Российской Федерации, иностранной валюте и драгоценных металлах, а также вложения кредитных организаций в ценные бумаги организаций частного сектора.

**Требования к прочим финансовым институтам** — средства, перечисленные финансовым (кроме кредитных) организациям независимо от их формы собственности, а также предоставленные этим организациям кредиты<sup>1</sup>.

**Депозиты до востребования** — остатки средств резидентов Российской Федерации (организаций, физических лиц — предпринимателей и населения) на расчетных, текущих, депозитных и иных счетах до востребования (в том числе счетах для расчетов с использованием пластиковых карт), открытых в действующих кредитных организациях в валюте Российской Федерации, а также суммы начисленных процентов по этим операциям.

**Срочные и сберегательные депозиты и депозиты в иностранной валюте** — остатки средств резидентов Российской Федерации (организаций, физических лиц — предпринимателей и населения) в действующих кредитных организациях на счетах срочных депозитов и иных привлеченных на срок средств в валюте Российской Федерации, всех видов депозитов в иностранной валюте, счетов в драгоценных металлах, а также начисленные проценты по этим операциям.

**Депозиты, доступ к которым временно ограничен**, — средства на счетах в кредитных организациях, использование которых их владельцами невозможно в течение какого-либо времени в связи с условиями договора или текущими условиями деятельности кредитной организации (например, средства клиентов, зарезервированные для проведения конверсионных сделок и срочных операций по покупке/продаже валюты, депозиты в банках с отзывными лицензиями, и ряд других).

**Инструменты денежного рынка** — выпущенные кредитными организациями дополнительные финансовые инструменты, являющиеся близкими заменителями денег, — облигации, депозитные и сберегательные сертификаты, векселя и банковские акцепты, обращаемые вне банковской системы.

**Иностранные пассивы** — средства, привлеченные кредитными организациями от нерезидентов: остатки на счетах

ЛОРО, полученные кредиты, депозиты, средства, полученные на условиях РЕПО, иные средства, привлеченные от банков-нерезидентов, физических и юридических лиц — нерезидентов в иностранной валюте, валюте Российской Федерации и драгоценных металлах.

**Депозиты органов государственного управления** — остатки средств на счетах Федерального бюджета, бюджетов субъектов Российской Федерации и местных бюджетов, депозиты и иные привлеченные средства Минфина России, финансовых органов субъектов Российской Федерации и органов местного самоуправления, государственных внебюджетных фондов, внебюджетных фондов субъектов Российской Федерации и органов местного самоуправления.

**Обязательства перед органами денежно-кредитного регулирования** — задолженность кредитных организаций по кредитам Банка России (включая просроченную задолженность и просроченные проценты), а также средства, предоставленные Банком России кредитным организациям на условиях РЕПО.

**Счета капитала** — собственные средства кредитных организаций. Включают уставный и добавочный капитал, специальные, резервные и другие фонды, сформированные за счет прибыли, результаты переоценки ценных бумаг, драгоценных металлов и средств в иностранной валюте, результаты финансовой деятельности текущего года и прибыли и убытки прошлых лет.

**Прочие (сальдо)** — сальдо активных и пассивных статей, не вошедших в вышеперечисленные агрегаты, характеризующих операции между кредитными организациями и внутрибанковские операции, операции, связанные с обеспечением деятельности кредитных организаций (статьи по учету основных средств (за минусом износа), капитальных вложений и других хозяйственных расходов, доходов и расходов будущих периодов), запасы золота, других драгоценных металлов, а также созданные резервы под возможные потери по активным операциям.

**Таблица 1.16**  
**Денежный обзор**

#### **Общие положения**

Таблица “Денежный обзор” является результатом консолидации данных, приведенных в таблицах “Аналитические группировки счетов органов денежно-кредитного регулирования” и “Аналитические группировки счетов кредитных организаций” (консолидация осуществляется путем вычета всех взаимных требований и обязательств между кредитными организациями и Банком России и суммирования их операций с другими секторами экономики и нерезидентами). Основана на данных ежемесячного бухгалтерского баланса Банка России, ежемесячного сводного бухгалтерского баланса по кредитным организациям (исключая филиалы российских кредитных организаций за границей), балансов филиалов иностранных банков, расположенных на территории Российской Федерации, и отдельных показателей баланса Внешэкономбанка, составленного по результатам его коммерческой деятельности (без учета операций по управлению внешним долгом Российской Федерации, проводимых Внешэкономбанком как агентом Правительства Российской Федерации), оперативных данных Минфина России по управлению международными резервами.

#### **Характеристика отдельных показателей**

**Чистые иностранные активы органов денежно-кредитного регулирования и кредитных организаций** — сальдо активных и пассивных операций органов денежно-кредитного регулирования и кредитных организаций с нерезидентами в иностранной валюте, в валюте Российской Федерации и драгоценных металлах.

**Внутренний кредит** — вся совокупность требований банковской системы к государственным нефинансовым организациям, частному сектору, включая население, финансовым

<sup>1</sup> Финансовые организации — это организации, которые выполняют в основном функции финансового характера. Их роль состоит в аккумулировании и перераспределении финансовых средств. В их состав входят: инвестиционные фонды, трастовые, лизинговые, факторинговые компании, товарные и валютные биржи, брокерские организации, оперирующие на фондовом рынке, страховые компании, негосударственные пенсионные фонды и т.п.

(кроме кредитных) организациям и чистого кредита органам государственного управления в валюте Российской Федерации, в иностранной валюте и драгоценных металлах.

**Чистые кредиты органам государственного управления** — требования со стороны банковской системы к Минфину России, финансовым органам субъектов Российской Федерации и органам местного самоуправления, государственным внебюджетным фондам и внебюджетным фондам субъектов Российской Федерации и органов местного самоуправления за вычетом депозитов и других вложений указанных организаций в банковскую систему Российской Федерации.

**Денежная масса (по методологии денежного оборота)** — совокупность агрегатов “Деньги” и “Квази-деньги”.

**Деньги** — все денежные средства в экономике страны, которые могут быть немедленно использованы как средство платежа. Данный агрегат формируется как совокупность агрегатов “Деньги вне банков” и “Депозиты до востребования” в банковской системе.

**Квази-деньги** — депозиты банковской системы, которые непосредственно не используются как средство платежа и менее ликвидны, чем “Деньги”. Данный показатель рассчитывается как сумма агрегатов “срочные и сберегательные депозиты и депозиты в иностранной валюте” по органам денежно-кредитного регулирования и кредитным организациям.

**Прочие** — сумма соответствующих агрегатов в таблицах “Аналитические группировки счетов органов денежно-кредитного регулирования” и “Аналитические группировки счетов кредитных организаций”, а также сумма расходований в данных кредитных организаций и Банка России о взаимной задолженности.

Таблица 1.17

**Денежная масса (национальное определение)**

**Общие положения**

В таблице “Денежная масса (национальное определение)” представлена информация об объеме, структуре и динамике денежного агрегата М2 — одного из важнейших денежных агрегатов, который используется при разработке экономической политики и установлении количественных ориентиров макроэкономических пропорций. Денежная масса определяется как совокупность денежных средств в валюте Российской Федерации, предназначенных для оплаты товаров, работ и услуг, а также для целей накопления нефинансовыми организациями и физическими лицами — резидентами Российской Федерации.

Источником информации для расчета денежной массы являются данные ежемесячного сводного бухгалтерского баланса кредитных организаций Российской Федерации и сводного бухгалтерского баланса Банка России (в расчет включаются обязательства кредитных организаций и Банка России перед хозяйствующими субъектами).

Наряду с публикацией в “Бюллетене банковской статистики” информация об объеме, структуре и динамике денежной массы размещается в представительстве Банка России в сети Интернет.

**Характеристика отдельных показателей**

В составе денежной массы выделено два компонента.

**Наличные деньги в обращении (денежный агрегат М0)** — наиболее ликвидная часть денежной массы, доступная для немедленного использования в качестве платежного средства. Включает банкноты и монету в обращении (см. показатель “Деньги вне банков” в таблице “Аналитические группировки счетов органов денежно-кредитного регулирования”).

**Безналичные средства** — включают остатки средств нефинансовых организаций и физических лиц на расчетных, текущих, депозитных и иных счетах до востребования (в том числе счетах для расчетов с использованием банковских карт) и срочных счетах, открытых в действующих кредитных организациях в валюте Российской Федерации, а также начисленные проценты по ним. Безналичные средства, учитываемые на

аналогичных счетах в кредитных организациях с отозванными лицензиями, не входят в состав денежного агрегата М2.

**Денежная масса (М2)** — рассчитывается как сумма наличных денег в обращении и безналичных средств. В показатель денежной массы в национальном определении в отличие от аналогичного показателя, исчисленного по методологии составления денежного оборота, не включаются депозиты в иностранной валюте.

Таблица 1.18

**Денежная база в широком определении**

**Общие положения**

В таблице “Денежная база в широком определении” представлена информация об объеме, структуре и динамике денежной базы. Этот показатель характеризует денежно-кредитные обязательства Банка России в национальной валюте, которые обеспечивают рост денежной массы. Денежная база не является денежным агрегатом, она представляет собой основу для формирования денежных агрегатов и поэтому называется также деньгами “повышенной эффективности”.

Денежная база в широком определении включает выпущенные в обращение Банком России наличные деньги (с учетом остатков средств в кассах кредитных организаций), остатки на счетах обязательных резервов, депонируемых кредитными организациями в Банке России, средства на корреспондентских и депозитных счетах кредитных организаций в Банке России, вложения кредитных организаций в облигации Банка России, средства резервирования по валютным операциям, внесенные в Банк России, а также иные обязательства Банка России по операциям с кредитными организациями в валюте Российской Федерации. В отличие от показателя “Резервные деньги” в таблице “Аналитические группировки счетов органов денежно-кредитного регулирования” в составе денежной базы в широком определении не учитываются депозиты до востребования предприятий и организаций, обслуживающихся в Банке России.

Источником информации для расчета денежной базы в широком определении являются данные ежемесячного сводного бухгалтерского баланса Банка России. Наряду с публикацией в “Бюллетене банковской статистики” информация об объеме, структуре и динамике денежной базы в широком определении размещается в представительстве Банка России в сети Интернет.

**Характеристика отдельных показателей**

В составе денежной базы в широком определении все элементы учитываются только в валюте Российской Федерации.

**Наличные деньги в обращении с учетом остатков средств в кассах кредитных организаций** рассчитываются как сумма показателя “Наличные деньги” (см. таблицу “Денежная масса (национальное определение)”) и остатков наличных денег в кассах кредитных организаций. При этом не учитываются остатки наличных денег в кассах учреждений Банка России.

**Обязательные резервы** — остатки на счетах обязательных резервов, депонируемых кредитными организациями в Банке России, по привлеченным средствам в валюте Российской Федерации и в иностранной валюте.

**Обязательства Банка России по обратному выкупу ценных бумаг** в настоящее время характеризуют обязательства Банка России перед кредитными организациями по операциям, проводимым в соответствии с Положением Банка России от 11.01.2002 № 176-П “О порядке продажи Банком России государственных ценных бумаг с обязательством обратного выкупа”.

**Средства резервирования по валютным операциям, внесенные в Банк России**, — сумма денежных средств, внесенных в соответствии с Указанием Банка России от 29.06.2004 № 1465-У “Об установлении требований о резервировании при зачислении денежных средств на специальные банковские счета и при списании денежных средств со специальных банковских счетов”.

## Раздел 2. Основные показатели и инструменты денежно-кредитной политики Банка России

Основной функцией Банка России являются разработка и проведение единой государственной денежно-кредитной политики, направленной на защиту и обеспечение устойчивости рубля.

Для реализации указанной функции Банк России использует набор инструментов и методов, определенных Федеральным законом «О Центральном банке Российской Федерации (Банке России)»: процентные ставки по операциям Банка России, нормативы обязательных резервов, депонируемых в Банке России, операции на открытом рынке, рефинансирование банков, валютное регулирование и др.

В настоящем разделе представлена информация, характеризующая основные направления деятельности Банка России и применяемые им инструменты и методы денежно-кредитного регулирования экономики.

**Таблица 2.1**  
**Баланс Банка России**

### Общие положения

Ведение бухгалтерского учета и составление баланса Банка России осуществляются в соответствии с федеральными законами «О Центральном банке Российской Федерации (Банке России)», «О бухгалтерском учете», Правилами ведения бухгалтерского учета в Центральном банке Российской Федерации (Банке России) от 18 сентября 1997 г. № 66 (с последующими изменениями и дополнениями) и другими нормативными актами Банка России, изданными в соответствии с указанными федеральными законами.

Методология составления сводного (сгруппированного) баланса Банка России и его структура утверждены Советом директоров Банка России.

В соответствии со статьей 25 Федерального закона «О Центральном банке Российской Федерации (Банке России)» Банк России ежемесячно публикует свой баланс.

Наряду с публикацией в ежемесячном издании «Бюллетень банковской статистики» финансовая отчетность Банка России ежегодно включается в состав «Годового отчета Банка России».

### Характеристика отдельных показателей

#### По активу

**Драгоценные металлы** — отражаются запасы драгоценных металлов по цене приобретения.

**Средства, размещенные у нерезидентов, и ценные бумаги, выпущенные нерезидентами**, — включаются остатки средств Банка России, выраженные в рублевом эквиваленте, на корреспондентских счетах в банках-нерезидентах, остатки средств на депозитных счетах, размещенных в банках-нерезидентах, кредиты, предоставленные банкам-нерезидентам, а также ценные бумаги нерезидентов, приобретенные Банком России.

**Кредиты и депозиты** — включают кредиты и депозиты в валюте Российской Федерации и иностранной валюте, предоставленные Банком России кредитным организациям — резидентам, а также кредиты, предоставленные другим организациям в валюте Российской Федерации. В статье «Кредитным организациям — резидентам» выделяется сумма кредитов, предоставленных Банком России кредитным организациям — резидентам в валюте Российской Федерации в порядке рефинансирования. В статье «Для обслуживания внешнего долга» отражаются средства, предоставленные Банком России Минфину России через Внешэкономбанк в соответствии с федеральными законами на осуществление неотложных платежей по погашению и обслуживанию государственного внешнего долга Российской Федерации.

**Ценные бумаги** — представляют собой вложения Банка России в государственные ценные бумаги (ОФЗ), обращающиеся и не обращающиеся на ОРЦБ; векселя Минфина Рос-

сии, векселя кредитных организаций, акции кредитных и прочих организаций (участие Банка России).

**Прочие активы** — включаются остатки средств на счетах по учету основных средств Банка России, требования банка по прочим операциям, расчеты по хозяйственной деятельности и прочие операции Банка России.

#### По пассиву

**Наличные деньги в обращении** — сумма выпущенных в обращение Банком России банкнот и монеты.

Средства на счетах в Банке России — включают остатки средств на корреспондентских, депозитных счетах и счетах обязательных резервов, депонированных кредитными организациями в Банке России, остатки на счетах в Центральном банке Российской Федерации, открытых для учета средств государственных бюджетов, бюджетов субъектов Российской Федерации и местных бюджетов, а также средства внебюджетных фондов и других клиентов Банка России.

**Средства в расчетах** — отражаются средства в расчетах в платежной системе Банка России.

**Прочие пассивы** — в статье отражены сальдо доходов и расходов по операциям с ценными бумагами, задолженность по процентам, начисленным, но не полученным, провизии, созданные Банком России, средства для дополнительного пенсионного обеспечения и остатки по некоторым другим счетам.

**Капитал** — включает сумму уставного капитала, добавочного капитала, резервного фонда и фондов специального назначения, уменьшенную на сумму полученного убытка Банка России за 1998 год.

**Таблица 2.2**  
**Ставка рефинансирования**

### Общие положения

В таблице «Ставка рефинансирования» представлена динамика изменения ставки рефинансирования начиная с декабря 1995 года (более продолжительная динамика ставки рефинансирования — с 1.01.1991 — приведена в представительстве Банка России в сети Интернет).

Данные о действующей ставке рефинансирования размещаются в представительстве Банка России в сети Интернет на следующий день после ее установления Советом директоров, распространяются через агентство Reuters и публикуются в еженедельном издании «Вестник Банка России».

### Характеристика отдельных показателей

**Ставка рефинансирования** — инструмент денежно-кредитного регулирования, используемый Банком России для установления верхней границы процентных ставок на денежном рынке. Ставка рефинансирования является одной из процентных ставок, которые Банк России использует при предоставлении кредитов банкам в порядке рефинансирования.

**Таблица 2.3**  
**Нормативы обязательных резервов**

### Общие положения

В таблице «Нормативы обязательных резервов» представлена динамика изменения нормативов отчислений в обязательные резервы от привлеченных кредитными организациями денежных средств юридических и физических лиц в валюте Российской Федерации и иностранной валюте.

Публикация данных о нормативах отчислений в обязательные резервы и их изменениях по решению Совета директоров Банка России осуществляется в еженедельном издании «Вестник Банка России». Данные также размещаются в представительстве Банка России в сети Интернет и распространяются через агентство Reuters.



**Характеристика отдельных показателей**

**Обязательные резервы (резервные требования)** — один из основных инструментов денежно-кредитной политики Банка России. Они представляют собой механизм регулирования общей ликвидности банковской системы. Резервные требования устанавливаются в целях ограничения кредитных возможностей кредитных организаций и недопущения неограниченного роста денежной массы в обращении. При отзыве лицензии на совершение банковских операций обязательные резервы, депонированные в Банке России, используются в порядке, установленном федеральными законами и издаваемыми в соответствии с ними нормативными актами Банка России.

В соответствии со статьей 38 Федерального закона “О Центральном банке Российской Федерации (Банке России)” размер обязательных резервов в процентном отношении к обязательствам кредитной организации, а также порядок их депонирования в Банке России устанавливаются Советом директоров Банка России.

Депонирование кредитной организацией обязательных резервов в Банке России осуществляется на специальных счетах по учету обязательных резервов в Банке России (путем перечисления средств на указанные счета в безналичном порядке) и (или) на корреспондентском счете кредитной организации в Банке России (путем поддержания соответствующего среднемесячного остатка денежных средств на нем (выполнение обязанности по усреднению), рассчитанного в соответствии с коэффициентом усреднения, установленным Банком России).

**Справочно:**

С 1 августа 2004 г. для всех кредитных организаций, осуществляющих депонирование обязательных резервов, коэффициент усреднения обязательных резервов установлен в размере 0,2.

С 1 октября 2004 г. для расчетных небанковских кредитных организаций, РЦ ОРЦБ, осуществляющих депонирование обязательных резервов, коэффициент усреднения обязательных резервов установлен в размере 1,0.

**Таблица 2.4**

**Основные показатели, характеризующие операции Банка России по предоставлению внутридневных кредитов и кредитов овернайт**

**Общие положения**

Таблица “Основные показатели, характеризующие операции Банка России по предоставлению внутридневных кредитов и кредитов овернайт” содержит информацию об операциях Банка России по предоставлению внутридневных кредитов и кредитов овернайт на корреспондентские счета (корреспондентские субсчета) кредитных организаций — резидентов Российской Федерации, открытые в Банке России на ежедневной основе.

Операции кредитования осуществляются в соответствии с Положением Банка России от 4 августа 2003 г. № 236-П “О порядке предоставления Банком России кредитным организациям кредитов, обеспеченных залогом (блокировкой) ценных бумаг”.

Внутридневные кредиты предоставляются путем исполнения расчетных документов (списания денежных средств с корреспондентского счета (корреспондентского субсчета) кредитной организации сверх остатка денежных средств на указанных счетах) в целях обеспечения эффективного и бесперебойного функционирования платежной системы Банка России. Фиксированная плата за право пользования внутридневными кредитами по решению Совета директоров Банка России установлена в размере, равном нулю.

Непогашенная задолженность кредитных организаций по внутридневным кредитам, сложившаяся на конец дня, переоформляется в кредиты овернайт сроком на один рабочий день. В настоящее время процентная ставка по кредитам овернайт Банка России равна ставке рефинансирования Банка России.

**Характеристика отдельных показателей**

**Дата** — дата предоставления кредитов Банка России.

**Выдано кредитов** — сумма предоставленных Банком России кредитов.

**Количество кредитных организаций (филиалов)** — количество кредитных организаций (филиалов), получивших кредиты Банка России.

**Количество территориальных учреждений Банка России** — количество территориальных учреждений Банка России по месту открытия корреспондентских счетов (корреспондентских субсчетов) кредитных организаций, на которые Банк России предоставил кредиты Банка России.

**Количество кредитных организаций (филиалов) в Московском регионе** — количество кредитных организаций (филиалов), получивших кредиты Банка России на корреспондентские счета (корреспондентские субсчета), открытые в подразделениях расчетной сети Банка России Московского региона.

**Выдано кредитов в Московском регионе** — сумма кредитов Банка России, предоставленных на корреспондентские счета (корреспондентские субсчета) кредитных организаций, открытые в подразделениях расчетной сети Банка России Московского региона.

**Справочно:** В настоящее время Банк России обеспечивает возможность получения кредитными организациями внутридневных кредитов и кредитов овернайт на их корреспондентские счета (корреспондентские субсчета), открытые в следующих 48 территориальных учреждениях Банка России: Главных управления Банка России по Амурской области, по Архангельской области, по Астраханской области, по Алтайскому краю, по Белгородской области, по Брянской области, по Владимирской области, по Волгоградской области, по Вологодской области, по Воронежской области, по Иркутской области, по Калининградской области, по Калужской области, по Кемеровской области, по Кировской области, по Краснодарскому краю, по Красноярскому краю, по Ленинградской области, по Магаданской области, по Мурманской области, по Нижегородской области, по Новосибирской области, по Омской области, по Приморскому краю, по Пермской области, по Ростовской области, по Рязанской области, по Самарской области, по Санкт-Петербургу, по Саратовской области, по Свердловской области, по Смоленской области, по Ставропольскому краю, по Тамбовской области, по Тверской области, по Томской области, по Тульской области, по Тюменской области, по Челябинской области, по Хабаровскому краю, по Ярославской области, а также в Национальных банках Банка России Республики Алтай, Республики Башкортостан, Республики Коми, Республики Марий Эл, Республики Татарстан, Республики Хакасия и в Московском ГТУ Банка России.

**Таблица 2.5**

**Основные показатели, характеризующие операции Банка России по проведению ломбардных кредитных аукционов**

**Общие положения**

Таблица “Основные показатели, характеризующие операции Банка России по проведению ломбардных кредитных аукционов” содержит информацию об операциях Банка России по рефинансированию кредитных организаций в целях регулирования банковской ликвидности путем предоставления ломбардных кредитов в соответствии с Положением Банка России от 4 августа 2003 г. № 236-П “О порядке предоставления Банком России кредитным организациям кредитов, обеспеченных залогом (блокировкой) ценных бумаг”. В таблице представлены данные о результатах проведения ломбардных кредитных аукционов за прошедший месяц.

Информация по ломбардным кредитным аукционам Банка России размещается в представительстве Банка России в сети Интернет, а также на странице CBCREDIT информационного агентства Reuters.

**Характеристика отдельных показателей**

**Заявленные ставки** — процентные ставки, указанные кредитной организацией в заявке на участие в ломбардном кредитном аукционе. Ломбардные кредитные аукционы проводятся Банком России как процентные конкурсы заявок кредитных организаций на участие в ломбардном кредитном аукционе.

**Средневзвешенная ставка** — ставка, взвешенная по объемам удовлетворенных на аукционе конкурентных заявок кредитных организаций и срокам пользования ломбардным кредитом.

**Таблица 2.6**  
**Средневзвешенные процентные ставки**  
**привлечения средств**  
**по депозитным операциям Банка России**  
**на денежном рынке**  
**Таблица 2.7**  
**Структура привлеченных средств**  
**по депозитным операциям Банка России**  
**на денежном рынке**  
**Таблица 2.8**  
**Основные характеристики депозитных**  
**аукционов, проведенных Банком России**

**Общие положения**

Банк России проводит депозитные операции в соответствии со статьей 46 Федерального закона «О Центральном банке Российской Федерации (Банке России)» с целью регулирования ликвидности банковской системы путем привлечения в депозит денежных средств кредитных организаций. Депозитные операции проводятся только с кредитными организациями — резидентами в валюте Российской Федерации.

Таблица «Средневзвешенные процентные ставки привлечения средств по депозитным операциям Банка России на денежном рынке» содержит информацию о ежемесячной динамике средневзвешенных процентных ставок по привлеченным Банком России депозитам в валюте Российской Федерации в разрезе стандартных условий проведения депозитных операций. Средние ставки взвешены с учетом сумм и календарного срока привлечения. Данные сгруппированы по датам фактического перечисления денежных средств в депозит Банка России.

Таблица «Структура привлеченных средств по депозитным операциям Банка России на денежном рынке» содержит информацию о ежемесячной динамике удельного веса средств, привлеченных Банком России в депозит на каждом стандартном условии проведения депозитных операций, в суммарном объеме средств, привлеченных Банком России в депозит. Данные сгруппированы по датам фактического перечисления денежных средств в депозит Банка России.

Таблица «Основные характеристики депозитных аукционов, проведенных Банком России» содержит официальную информацию об итогах депозитных аукционов.

Круг кредитных организаций — потенциальных участников депозитных операций Банка России и стандартные условия проведения депозитных операций определены Положением Банка России от 5 ноября 2002 г. № 203-П «О порядке проведения Центральным банком Российской Федерации депозитных операций с кредитными организациями в валюте Российской Федерации» (далее — Положение № 203-П).

Источником информации являются получаемые от территориальных учреждений Банка России и от ОПЕРУ-1 при Банке России сведения о фактически привлеченных в депозит средствах банков.

Наряду с публикацией в «Бюллетене банковской статистики» информация по депозитным операциям Банка России оперативно размещается в представительстве Банка России в сети Интернет, а также на странице CBDEPOS информационного агентства Reuters.

**Характеристика отдельных показателей**

Определение стандартных условий проведения депозитных операций в соответствии с Положением № 203-П:

**“Овернайт”** — депозитная операция сроком на 1 рабочий день (при совершении депозитной операции в пятницу — на период от пятницы до понедельника включительно), при которой поступление (перечисление) средств на счет по учету депозита, открытый в Банке России, осуществляется в день совершения операции, а возврат суммы депозита и уплата процентов осуществляются на следующий рабочий день после установленной даты поступления (перечисления) средств на счет по учету депозита, открытый в Банке России;

**“Том-некст”** — депозитная операция сроком на 1 рабочий день (при совершении депозитной операции в четверг — на период от пятницы до понедельника включительно), при которой поступление (перечисление) средств на счет по учету депозита, открытый в Банке России, осуществляется на следующий рабочий день после совершения операции, а возврат суммы депозита и уплата процентов осуществляются на следующий рабочий день после установленной даты поступления (перечисления) средств на счет по учету депозита, открытый в Банке России;

**“1 неделя”** — депозитная операция сроком на семь календарных дней, при которой поступление (перечисление) средств на счет по учету депозита, открытый в Банке России, осуществляется в день совершения операции, а возврат суммы депозита и уплата процентов осуществляются на седьмой календарный день после установленной даты поступления (перечисления) средств на счет по учету депозита, открытый в Банке России;

**“2 недели”** — депозитная операция сроком на четырнадцать календарных дней, при которой поступление (перечисление) средств на счет по учету депозита, открытый в Банке России, осуществляется в день совершения операции, а возврат суммы депозита и уплата процентов осуществляются на четырнадцатый календарный день после установленной даты поступления (перечисления) средств на счет по учету депозита, открытый в Банке России;

**“Спот-некст”** — депозитная операция сроком на 1 рабочий день (при совершении депозитной операции в среду — на период с пятницы до понедельника включительно), при которой поступление (перечисление) средств на счет по учету депозита, открытый в Банке России, осуществляется на второй рабочий день после совершения операции, а возврат суммы депозита и уплата процентов осуществляются на следующий рабочий день после установленной даты поступления (перечисления) средств на счет по учету депозита, открытый в Банке России;

**“Спот-неделя”** — депозитная операция сроком на семь календарных дней, при которой поступление (перечисление) средств на счет по учету депозита, открытый в Банке России, осуществляется на второй рабочий день после совершения операции, а возврат суммы депозита и уплата процентов осуществляются на седьмой календарный день после установленной даты поступления (перечисления) средств на счет по учету депозита, открытый в Банке России;

**“Спот — 2 недели”** — депозитная операция сроком на четырнадцать календарных дней, при которой поступление (перечисление) средств на счет по учету депозита, открытый в Банке России, осуществляется на второй рабочий день после совершения операции, а возврат суммы депозита и уплата процентов осуществляются на четырнадцатый календарный день после установленной даты поступления (перечисления) средств на счет по учету депозита, открытый в Банке России;

**“4 недели”** — депозитная операция сроком на двадцать восемь календарных дней, при которой поступление (перечисление) средств на счет по учету депозита, открытый в Банке России, осуществляется в день совершения операции, а возврат суммы депозита и уплата процентов осуществляются на двадцать восьмой календарный день после установленной даты поступления (перечисления) средств на счет по учету депозита в Банке России.

**“1 месяц”** — депозитная операция сроком на 1 месяц, при которой поступление (перечисление) средств на счет по учету депозита, открытый в Банке России, осуществляется в день совершения операции, а возврат суммы депозита и уплата процентов осуществляются в срок, определяемый в соответствии с пунктом 1.5 Положения № 203-П;

**“3 месяца”** — депозитная операция сроком на 3 месяца, при которой поступление (перечисление) средств на счет по учету депозита, открытый в Банке России, осуществляется в день совершения операции, а возврат суммы депозита и уплата процентов осуществляются в срок, определяемый в соответствии с пунктом 1.5 Положения № 203-П;

**“До востребования”** — депозитная операция, при которой поступление (перечисление) средств на счет по учету депозита до востребования, открытый в Банке России, осуществляются в день совершения операции, а возврат суммы депозита и уплата процентов осуществляются на основании обращения кредитной организации в Банк России по системе “Рейтерс-Дилинг” с требованием возврата суммы размещенного депозита до востребования в срок, указанный кредитной организацией в Документарном подтверждении переговоров о возврате кредитной организации депозита до востребования.

**По всем срокам** — средняя процентная ставка по фактически привлеченным в депозит Банка России денежным средствам за соответствующий период, взвешенная с учетом срока и суммы привлеченных денежных средств.

Банк России вправе проводить депозитные операции с использованием системы “Рейтерс-Дилинг” и Системы электронных торгов ММВБ на иных стандартных условиях.

**Таблица 2.9**

**Сводная информация по операциям прямого РЕПО**

**Общие положения**

Таблица “Сводная информация по операциям прямого РЕПО” содержит информацию о результатах проведения Банком России операций прямого РЕПО с ГКО—ОФЗ (далее — Облигации) в форме аукциона и/или в течение торговой сессии на рынке ГКО—ОФЗ по нефиксированной ставке.

**Характеристика отдельных показателей**

**Дата** — дата аукциона и/или продажи Облигаций в течение торговой сессии.

**Средневзвешенная ставка** — ставка РЕПО, взвешенная по объемам заключенных сделок прямого РЕПО на аукционе и/или в течение торговой сессии по нефиксированной ставке.

**Средневзвешенный срок РЕПО** — срок РЕПО, взвешенный по объемам заключенных сделок прямого РЕПО на аукционе и/или в течение торговой сессии по нефиксированной ставке.

**Задолженность** — объем средств, предоставленных Банком России по операциям прямого РЕПО на аукционе и/или в течение торговой сессии по сделкам с неисполненной второй частью.

**Таблица 2.10**

**Основные характеристики аукционов обратного модифицированного РЕПО**

**Общие положения**

Таблица “Основные характеристики аукционов обратного модифицированного РЕПО” содержит информацию об итогах аукционов по продаже находящихся в портфеле Банка России облигаций федеральных займов (далее — Облигации) с обязательством обратного выкупа, проводимых в соответствии с Положением Банка России от 11.01.2002 № 176-П “О порядке продажи Банком России государственных ценных бумаг с обязательством обратного выкупа”.

**Характеристика отдельных показателей**

**Срок РЕПО** — срок до выкупа проданных Облигаций на основании безотзывной публичной оферты.

**Дата второй части РЕПО** — дата выкупа Облигаций на основании безотзывной публичной оферты.

**Код выпуска обеспечения** — государственный регистрационный номер выпуска Облигаций, продаваемого Банком России на аукционе с обязательством обратного выкупа.

**Средневзвешенная ставка** — доходность к выкупу Облигаций Банком России, рассчитываемая исходя из средневзвешенной цены продаваемого выпуска Облигаций.

**Ставка отсеечения** — доходность к выкупу Облигаций Банком России, рассчитываемая исходя из цены отсеечения продаваемого выпуска Облигаций.

**Объем спроса по рыночной стоимости** — общий объем поданных на аукционе конкурентных и неконкурентных заявок.

**Средневзвешенная цена выпуска** — средняя цена всех удовлетворенных в ходе аукциона конкурентных заявок, взвешенная по объемам заявок.

**Цена отсеечения выпуска** — минимальная цена продажи Облигаций, определяемая Банком России по итогам приема заявок.

**НКД** — накопленный купонный доход по Облигациям, рассчитанный на дату аукциона.

**Таблица 2.11**

**Рынок ценных бумаг с обязательством обратного выкупа**

**Общие положения**

Таблица “Рынок ценных бумаг с обязательством обратного выкупа” содержит информацию об основных индикаторах, характеризующих вторичный рынок ОФЗ из портфеля Банка России, проданных с обязательством обратного выкупа (далее — Облигации).

**Характеристика отдельных показателей**

**Индикатор портфеля** — средневзвешенная (по срокам до выкупа проданных облигаций на основании безотзывной публичной оферты и объемам в обращении по рыночной стоимости) доходность к выкупу Облигаций Банком России.

**Дюрация портфеля** — средний срок до выплат по Облигациям (выплат при обратном выкупе и купонных выплат в период до выкупа на основании оферты), взвешенный по объемам в обращении по рыночной стоимости.

**Коэффициент оборачиваемости по номинальной стоимости** — отношение оборота по Облигациям на вторичном рынке к объему рынка Облигаций по номинальной стоимости.

**Задолженность** — объем средств, привлеченных Банком России по операциям по продаже ОФЗ из своего портфеля с обязательством обратного выкупа, по всем выпускам с не наступившей датой оферты.

**Таблица 2.12**

**Официальный курс доллара США по отношению к рублю**

**Таблица 2.13**

**Официальный курс евро по отношению к рублю**

**Общие положения**

Официальные курсы иностранных валют к российскому рублю устанавливаются и публикуются Центральным банком Российской Федерации в соответствии со статьей 53 Федерального закона “О Центральном банке Российской Федерации (Банке России)” и используются при расчетах доходов и расходов государственного бюджета, для всех видов платежно-расчетных отношений государства с предприятия-

ми, объединениями, организациями и гражданами, а также для целей налогообложения и бухгалтерского учета.

Информация об официальных курсах иностранных валют к российскому рублю передается Банком России в агентство Reuters и средства массовой информации, публикуется в еженедельном издании "Вестник Банка России", а также размещается в представительстве Банка России в сети Интернет.

#### **Характеристика отдельных показателей**

**Официальный курс доллара США к рублю** — устанавливается Банком России каждый рабочий день на основе котировок текущего рабочего дня биржевого и внебиржевого межбанковских валютных рынков по операциям "доллар США — российский рубль".

**Официальный курс евро к рублю** — рассчитывается и устанавливается на основе официального курса доллара США к российскому рублю и курса евро к доллару США на международных валютных рынках по операциям сроком исполнения на второй рабочий день.

**Таблица 2.16**

#### **Учетные цены драгоценных металлов, установленные Банком России**

##### **Общие положения**

В целях дальнейшего развития рынка драгоценных металлов Российской Федерации в соответствии с Указанием Банка России от 28 мая 2003 г. № 1283-У "О порядке установления Банком России учетных цен на аффинированные драгоценные металлы" Банк России с 7 июля 2003 г. каждый рабочий день осуществляет расчет учетных цен на аффинированные золото, серебро, платину и палладий в слитках, исходя из действующих на момент расчета значений фиксингов на лондонском рынке наличного металла "spot", уменьшенных на дисконт, равный средней величине расхо-

дов по поставке на международный рынок каждого вида драгоценных металлов. Полученное значение пересчитывается в рубли по официальному курсу доллара США к российскому рублю, действующему на день, следующий за днем установления учетных цен.

В таблице "Учетные цены драгоценных металлов, установленные Банком России" представлены ежедневные учетные цены указанных драгоценных металлов за отчетный месяц.

По состоянию на 9.07.2003 установлены следующие дисконты к действующим на момент расчета значениям фиксингов на драгоценные металлы на лондонском рынке наличного металла "spot":

- 0,5% для золота;
- 2,0% для серебра;
- 7,5% для платины и палладия.

Для целей бухгалтерского учета драгоценных металлов (золото, серебро, платина и палладий) в кредитных организациях учетные цены на аффинированные золото, серебро, платину и палладий вступают в силу в рабочий день, следующий за днем их утверждения, и действуют до установления Банком России новых значений указанных учетных цен.

Указанием Банка России от 28 мая 2003 года № 1284-У "О признании утратившими силу отдельных нормативных актов Банка России" отменено действие Указания Банка России от 30 сентября 1999 года № 652-У "О порядке расчета котировок покупки и продажи Банком России аффинированных драгоценных металлов по операциям с кредитными организациями" (с изменениями и дополнениями), определявшего порядок установления цен по сделкам покупки и продажи Банком России драгоценных металлов на внутреннем рынке.

Учетные цены на драгоценные металлы, установленные Банком России, публикуются в "Вестнике Банка России", распространяются по каналам информационных агентств (Интерфакс, Прайм-ТАСС, Reuters, Associated Press и др.), а также размещаются в представительстве Банка России в сети Интернет.



## Раздел 3. Финансовые рынки

### Подраздел 3.1 Рынок межбанковских кредитов

**Таблица 3.1.1**  
**Средние объявленные ставки по привлечению кредитов (MIBID), средние объявленные ставки по предоставлению кредитов (MIBOR) и средневзвешенные фактические ставки по предоставленным кредитам (MIACR)**

**Таблица 3.1.2**  
**Объявленные ставки по привлечению кредитов (MIBID), объявленные ставки по предоставлению кредитов (MIBOR) и фактические ставки по предоставленным кредитам (MIACR)**

#### Общие положения

Таблицы “Средние объявленные ставки по привлечению кредитов (MIBID), средние объявленные ставки по предоставлению кредитов (MIBOR) и средневзвешенные фактические ставки по предоставленным кредитам (MIACR)” и “Объявленные ставки по привлечению кредитов (MIBID), объявленные ставки по предоставлению кредитов (MIBOR) и фактические ставки по предоставленным кредитам (MIACR)” содержат ставки, по которым кредитные организации намереваются привлекать/предоставлять и фактически предоставляют кредиты на межбанковском рынке на условные стандартные сроки (1 день, от 2 до 7 дней, от 8 до 30 дней, от 31 до 90 дней, от 91 до 180 дней и от 181 дня до 1 года). В таблицах показаны среднемесячные уровни, внутримесячная динамика и диапазон ставок по межбанковским кредитам, предоставленным на различные сроки. Используя данные таблицы “Объявленные ставки по привлечению кредитов (MIBID), объявленные ставки по предоставлению кредитов (MIBOR) и фактические ставки по предоставленным кредитам (MIACR)”, можно проанализировать движение объявленных ставок по привлечению кредитов в сопоставлении с объявленными ставками по их предоставлению и фактически сложившимися ставками по предоставленным кредитам. В целом данные таблицы в их увязке с другими показателями Бюллетеня могут быть использованы для комплексного анализа ситуации на финансовом рынке.

Источник информации: ежедневная информация по выборке кредитных организаций — основных участников московского межбанковского кредитного рынка.

Наряду с публикацией в ежемесячном издании Банка России “Бюллетень банковской статистики” данные о ставках по межбанковским кредитам публикуются также в еженедельном издании “Вестник Банка России” и размещаются в представительстве Банка России в сети Интернет.

#### Характеристика отдельных показателей

**Средние объявленные ставки MIBID (Moscow Interbank Bid) и MIBOR (Moscow Interbank Offered Rate)** рассчитываются как средние арифметические за месяц от ежедневно заявляемых банками ставок привлечения и размещения межбанковских кредитов.

**Средневзвешенная ставка MIACR (Moscow Interbank Actual Credit Rate)** рассчитывается как средневзвешенная за месяц по объемам фактических сделок по предоставлению межбанковских кредитов.

**Объявленные ставки по привлечению/предоставлению кредитов** рассчитываются на каждую дату по каждому сроку как средние арифметические величины от ежедневно объявляемых ставок по привлечению/предоставлению кредитов на соответствующий срок по всем включаемым в расчет банкам. При этом в расчет не принимаются ставки по кредитам, привлекаемым/предоставляемым собственным филиалам.

Для каждого стандартного срока объявленные ставки по привлечению/предоставлению кредитов рассчитываются как средняя арифметическая по формуле:

$$\bar{p} = \frac{\sum P_n}{n}, \text{ где}$$

$\bar{p}$  — объявленные ставки по привлечению/предоставлению кредитов на текущий день (MIBID/MIBOR);

$P_n$  — объявленная конкретным банком ставка по привлечению/предоставлению межбанковских кредитов на текущий день;

$n$  — количество банков, по данным которых производится расчет для конкретного стандартного срока.

**Ставки по фактическому предоставлению кредита** — рассчитываются на каждую дату по каждому из стандартных сроков кредитования как средневзвешенные по объемам фактических сделок по предоставлению кредитов. При этом в расчет не принимаются ставки по кредитам, предоставленным собственным филиалам, и пролонгированным ссудам.

Для каждого стандартного срока ставки по фактическим сделкам на межбанковском кредитном рынке рассчитываются как средняя взвешенная по формуле:

$$\bar{p} = \frac{\sum K_n S_n}{\sum S_n}, \text{ где}$$

$\bar{p}$  — фактическая ставка по предоставлению кредитов на текущий день (MIACR);

$K_n$  — ставка по предоставленным  $n$ -м банком межбанковским кредитам на текущий день;

$S_n$  — объем межбанковских кредитов, предоставленных  $n$ -м банком на текущий день;

$n$  — количество банков, по данным которых рассчитывается ставка для конкретного стандартного срока кредитования.

### Подраздел 3.2 Валютный рынок

**Таблица 3.2.1**  
**Результаты торгов на межбанковских валютных биржах по доллару США**  
**Таблица 3.2.2**  
**Результаты торгов на межбанковских валютных биржах по евро**

#### Общие положения

Торги по иностранным валютам за российские рубли проводятся на межбанковских валютных биржах — специализированных биржах, имеющих лицензии Банка России на организацию операций по купле/продаже иностранной валюты за российские рубли и проведение расчетов по заключенным на них сделкам. Торги проводятся ежедневно, за исключением выходных и праздничных дней. Участниками валютных торгов являются уполномоченные банки — члены бирж (Банк России также может участвовать в валютных торгах). Порядок проведения торгов и расчетов на межбанковских валютных биржах регулируется соответствующими правилами, утвержденными уполномоченными органами межбанковских валютных бирж по согласованию с Банком России.

В таблицах приводятся результаты торгов на основных межбанковских валютных биржах, осуществляющих операции с долларами США и евро. Источником информации для этих таблиц являются ежемесячные отчеты уполномоченных валютных бирж и территориальных учреждений Банка России.

Наряду с публикацией в ежемесячном издании Банка России “Бюллетень банковской статистики” информация о результатах торгов публикуется в еженедельном издании “Вестник Банка России” и размещается в представительстве Банка России в сети Интернет. Кроме того, соответствующая информация ежедневно передается биржами для пуб-



ликации в средствах массовой информации и распространения по каналам информационных агентств.

#### **Характеристика отдельных показателей**

**Средневзвешенный курс** определяется как средняя взвешенная по формуле:

$$\bar{r} = \frac{\sum R_i V_i}{\sum V_i}, \text{ где}$$

$\bar{r}$  — средневзвешенный курс;

$R_i$  — средневзвешенный курс торговой сессии;

$V_i$  — объем торгов.

**Объем торгов** представляет собой совокупный объем заключенных сделок в течение торговой сессии.

**Таблица 3.2.3**

**Средний дневной оборот межбанковских кассовых конверсионных операций**

**Таблица 3.2.4**

**Средний дневной оборот межбанковских кассовых конверсионных операций по российскому рублю**

**Таблица 3.2.5**

**Средний дневной оборот межбанковских кассовых конверсионных операций по доллару США**

**Таблица 3.2.6**

**Средний дневной оборот межбанковских кассовых конверсионных операций по евро**

#### **Общие положения**

Таблицы подготовлены на основании данных кредитных организаций — крупнейших операторов внутреннего валютного рынка (далее — банки-респонденты), на долю которых приходится более 99% общего оборота внутреннего межбанковского валютного рынка.

#### **Характеристика отдельных показателей**

Под **кассовыми операциями** понимаются сделки со сроком окончательных расчетов не позднее второго банковского рабочего дня после дня заключения сделки.

**Оборот межбанковских конверсионных операций** включает в себя: объем биржевых сделок банков-респондентов, объем внебиржевых сделок банков-респондентов между собой (с исключением двойного счета), объем внебиржевых сделок банков-респондентов с банками-нереспондентами (в т.ч. с банками-нерезидентами).

При расчете показателя оборота межбанковских конверсионных операций учитываются в том числе операции “валютный своп”, индексные межбанковские сделки, межбанковские сделки с наличной иностранной валютой (банкнотные сделки) и не включаются конверсионные операции банков со своими филиалами или головными офисами.

Операции “валютный своп” рассматриваются как две конверсионные сделки по покупке и продаже одной и той же суммы одной валюты за другую валюту.

**Общий оборот всех валют** — объем заключенных сделок (сумма оборота всех валют, разделенная на 2).

**Таблица 3.2.7**

**Данные о движении наличной иностранной валюты на территории Российской Федерации через уполномоченные банки**

#### **Общие положения**

Таблица “Данные о движении наличной иностранной валюты на территории Российской Федерации через упол-

номоченные банки” содержит основные показатели, характеризующие обращение наличной иностранной валюты на территории Российской Федерации.

Источником информации является ежемесячная отчетность кредитных организаций, имеющих лицензию на право совершения операций в иностранной валюте (уполномоченных банков), о движении наличной иностранной валюты и платежных документов в иностранной валюте.

Наряду с публикацией в ежемесячном издании Банка России “Бюллетень банковской статистики” информация о движении наличной иностранной валюты на территории Российской Федерации через уполномоченные банки публикуется в еженедельном издании “Вестник Банка России” и размещается в представительстве Банка России в сети Интернет.

#### **Характеристика отдельных показателей**

**Поступило наличной иностранной валюты, всего** — включает все виды поступлений наличной иностранной валюты в кассы уполномоченных банков (филиалов), за исключением поступлений по межфилиальному обороту.

**Ввезено банками (зачислено на счет “касса”) в Российской Федерации** — сумма наличной иностранной валюты, ввезенной в Российскую Федерацию уполномоченными банками и зачисленной на счет “касса”.

**Куплено у банков-резидентов<sup>1</sup>** — сумма наличной иностранной валюты, поступившей в кассы уполномоченных банков в результате совершения операций с другими банками-резидентами.

**Куплено у физических лиц и принято для конверсии** — сумма наличной иностранной валюты, купленной или полученной для конверсии (обмена одной иностранной валюты на другую) у физических лиц (нерезидентов и резидентов), в соответствии с данными Реестров наличной иностранной валюты.

**Принято от физических лиц (резидентов и нерезидентов) для зачисления на их валютные счета** — сумма принятой от физических лиц (резидентов и нерезидентов) наличной иностранной валюты для зачисления на их валютные счета.

**Принято от юридических лиц для зачисления на их валютные счета** — сумма возвращенных юридическими лицами (резидентами и нерезидентами) наличных средств, ранее снятых с их валютных счетов в уполномоченном банке для оплаты расходов, связанных с командированием работников за границу, и не израсходованных полностью, а также сумма наличной иностранной валюты, зачисленной на текущие валютные счета юридических лиц (резидентов и нерезидентов) на основании разрешений Банка России.

**Прочие поступления** включают суммы прочих поступлений наличной иностранной валюты, в том числе:

- взимаемое в иностранной валюте комиссионное вознаграждение за совершение операций с наличной иностранной валютой и платежными документами в иностранной валюте;
- сумма возвращенных юридическими лицами (резидентами и нерезидентами) средств, ранее снятых с их валютных счетов в уполномоченных банках для оплаты расходов, связанных с командированием работников за границу, и не израсходованных полностью;
- сумма наличной иностранной валюты, зачисленной на текущие валютные счета юридических лиц на основании разрешений Банка России;
- зачисление в кассы уполномоченных банков иностранной валюты, ввезенной в Российскую Федерацию банками-нерезидентами для пополнения своего корреспондентского счета;
- зачисления в кассы уполномоченных банков денежных знаков, подлинность которых подтверждена соответствующими актами экспертизы;

<sup>1</sup> Понятия “резиденты” и “нерезиденты”, используемые при формировании показателей таблиц “Данные о движении наличной иностранной валюты на территории Российской Федерации через уполномоченные банки”, “Отдельные показатели, характеризующие операции с наличной иностранной валютой в обменных пунктах уполномоченных банков” и “Распределение по средним размерам сделок операций с физическими лицами по покупке и продаже наличной иностранной валюты уполномоченными банками и их филиалами”, определяются в соответствии с Законом Российской Федерации “О валютном регулировании и валютном контроле” от 10.12.2003 № 173-ФЗ.

- зачисления в кассы уполномоченных банков неплатежных денежных знаков иностранных государств, купленных за наличные рубли;
- зачисление на счета предприятий и общественных организаций взносов, спонсорской помощи и других благотворительных пожертвований;
- зачисление на счета предприятий, организаций выручки от реализации товаров (работ, услуг), полученной за пределами Российской Федерации;
- зачисление на счета юридических лиц — резидентов выручки от реализации товаров за иностранную валюту в магазинах беспопышной торговли;
- зачисление сборов и пошлин, взимаемых в наличной валюте;
- наличная иностранная валюта, вносимая физическими лицами для осуществления неторговых переводов за границу;
- наличная иностранная валюта, вносимая физическими лицами в счет погашения кредитов, полученных от уполномоченных банков;
- выручка от реализации платежных документов в иностранной валюте;
- другие поступления, разрешенные валютным законодательством.

**Израсходовано наличной иностранной валюты, всего** — включает все виды использования наличной иностранной валюты уполномоченными банками (филиалами), за исключением выдачи по межфилиальному обороту.

**Вывезено банками (списано со счета “касса”) из Российской Федерации** — сумма наличной иностранной валюты, вывезенной уполномоченными банками из Российской Федерации.

**Продано банкам-резидентам** — сумма наличной иностранной валюты, выданной (израсходованной) из касс уполномоченных банков в результате совершения операций с другими банками-резидентами.

**Продано физическим лицам** — сумма проданной физическим лицам (нерезидентам и резидентам) или выданной по конверсии (обмену одной иностранной валюты на другую) наличной иностранной валюты в соответствии с данными Реестров наличной иностранной валюты.

**Выдано физическим лицам (резидентам и нерезидентам) с их валютных счетов<sup>1</sup>** — сумма наличной иностранной валюты, выданной физическим лицам (резидентам и нерезидентам) с их валютных счетов.

**Выдано юридическим лицам с их валютных счетов** — сумма наличной иностранной валюты, выданной юридическим лицам (резидентам и нерезидентам) с их валютных счетов в уполномоченном банке для оплаты расходов, связанных с командированием работников за границу, а также сумма наличной иностранной валюты, выданной с текущих валютных счетов юридических лиц (резидентов и нерезидентов) на основании разрешений Банка России.

**Прочее** — сумма прочих направлений использования наличной иностранной валюты, в том числе:

- затраты на приобретение платежных документов в иностранной валюте;
- выдача кредитов в иностранной валюте физическим лицам;
- выдача наличной иностранной валюты физическим лицам с их рублевых счетов (в том числе по рублевым пластиковым картам);
- выдача наличной иностранной валюты с текущих валютных счетов юридических лиц (резидентов и нерезидентов) на основании разрешений Банка России;
- другие расходы, разрешенные валютным законодательством, в том числе суммы наличной иностранной валюты, выданной юридическим лицам (резидентам и нерезидентам) с их валютных счетов в уполномоченных банках для оплаты расходов, связанных с командированием работников за границу.

**Остаток наличной иностранной валюты в кассах на конец отчетного периода** — величина остатка наличной иностранной валюты в кассе на конец отчетного месяца.

Таблица 3.2.8

**Отдельные показатели, характеризующие операции с наличной иностранной валютой в обменных пунктах уполномоченных банков**

**Общие положения**

Таблица “Отдельные показатели, характеризующие операции с наличной иностранной валютой в обменных пунктах уполномоченных банков” представляет информацию об операциях с долларами США и евро как основными валютами, представленными на внутреннем рынке наличной иностранной валюты.

Источником информации является ежемесячная отчетность кредитных организаций, имеющих лицензию на право совершения операций в иностранной валюте (уполномоченных банков), о движении наличной иностранной валюты и платежных документов в иностранной валюте.

Наряду с публикацией в ежемесячном издании Банка России “Бюллетень банковской статистики” информация об отдельных показателях, характеризующих операции с наличной иностранной валютой в обменных пунктах уполномоченных банков, размещается в представительстве Банка России в сети Интернет.

**Характеристика отдельных показателей**

**Средний размер разовой сделки** — сумма наличной иностранной валюты, приходящейся в среднем на одну сделку. Показатель рассчитывается как отношение суммы купленной/проданной резидентам и нерезидентам наличной иностранной валюты за наличные российские рубли к количеству совершенных сделок по покупке/продаже наличной иностранной валюты за наличные российские рубли.

**Количество сделок** — количество совершенных сделок по покупке/продаже наличной иностранной валюты за наличные российские рубли.

**Среднемесячный курс** — средний курс продажи/покупки наличной иностранной валюты, рассчитываемый как отношение суммы наличных российских рублей, полученных/уплаченных за продажу/покупку наличной иностранной валюты, к сумме наличной иностранной валюты, проданной/купленной резидентам(и) и нерезидентам(и) за наличные российские рубли.

**Средняя маржа по операции** — разница между курсами продажи и покупки наличной иностранной валюты.

**Доля операций с данной иностранной валютой в общем объеме операций с наличной иностранной валютой в обменных пунктах** — доля операций покупки/продажи определенной валюты (доллара США, евро) в общем объеме операций со всеми валютами.

Таблица 3.2.9

**Распределение по размерам сделок операций с физическими лицами по покупке и продаже наличной иностранной валюты уполномоченными банками и их филиалами**

**Общие положения**

В таблице “Распределение по размерам сделок операций с физическими лицами по покупке и продаже наличной иностранной валюты уполномоченными банками и их филиалами” представлено распределение по среднему размеру сделок операций по покупке/продаже уполномоченными банками наличной иностранной валюты физическим лицам. Указанное распределение характеризует дифференциацию объемов покупок/продаж наличной иностранной валюты физическим лицам в зависимости от заданных интервалов по раз-

<sup>1</sup> Суммы операций по выдаче наличной иностранной валюты с валютных счетов физических лиц (резидентов и нерезидентов) через банкоматы уполномоченных банков (их филиалов), не являющихся эмитентами кредитных и дебетных пластиковых карт, с использованием которых были осуществлены указанные операции, включены в показатель “Прочее”.

мерам сделок. Источником информации является ежемесячная отчетность кредитных организаций, имеющих лицензию на право совершения операций в иностранной валюте (уполномоченных банков), о движении наличной иностранной валюты и платежных документов в иностранной валюте.

Наряду с публикацией в ежемесячном издании Банка России “Бюллетень банковской статистики” информация о распределении операций по средним размерам сделок с физическими лицами по покупке и продаже наличной иностранной валюты уполномоченными банками и их филиалами размещается в представительстве Банка России в сети Интернет.

**Характеристика отдельных показателей**

**Распределение по размерам сделок** рассчитывается как отношение суммы наличной иностранной валюты, проданной/купленной резидентам и нерезидентам за наличные российские рубли, к количеству совершенных сделок по продаже/покупке наличной иностранной валюты за наличные российские рубли по каждому отчету филиала или головного офиса уполномоченного банка (если нет филиалов). Сумма проданной/купленной наличной иностранной валюты и количество соответствующих сделок по всем филиалам или головным офисам уполномоченных банков (если нет филиалов), попавшим в определенные интервалы, дает общее распределение по средним расчетным размерам сделок.

**Подраздел 3.3**

**Основные характеристики рынка государственных ценных бумаг**

Подраздел “Основные характеристики рынка государственных ценных бумаг” включает в себя информацию об отдельных параметрах размещения и погашения выпусков ГКО—ОФЗ, а также показатели, характеризующие операции с ГКО—ОФЗ на вторичном рынке.

Подробная информация об условиях выпуска, обращения и погашения государственных ценных бумаг приводится в Положении Банка России “Об обслуживании и обращении выпусков федеральных государственных ценных бумаг” от 25.03.2003 № 219-П (далее по тексту — Положение).

Источником информации для всех таблиц, характеризующих рынок ГКО—ОФЗ, являются глобальный сертификат выпуска, а также ежедневная информация ММВБ.

Наряду с публикацией в “Бюллетене банковской статистики” информация об операциях с государственными ценными бумагами публикуется в еженедельном издании “Вестник Банка России”, а также размещается в представительстве Банка России в сети Интернет.

**Таблица 3.3.1**

**Основные характеристики аукционов по размещению ГКО—ОФЗ**

**Общие положения**

Таблица “Основные характеристики аукционов по размещению ГКО—ОФЗ” содержит информацию об итогах аукциона по размещению ГКО—ОФЗ и основных параметрах размещаемого выпуска.

**Характеристика отдельных показателей**

**Дата** — дата проведения аукциона.

**Код бумаги** — уникальный идентификатор выпуска, формируемый в соответствии с Положением.

**Объем спроса, по номинальной стоимости** — общий номинальный объем поданных на аукционе конкурентных и неконкурентных заявок.

**Размещенный объем по номинальной стоимости** — общий номинальный объем удовлетворенных на аукционе конкурентных и неконкурентных заявок.

**Цена отсечения** — минимальная цена продажи облигаций, определяемая Министерством финансов Российской Федерации по итогам приема заявок.

**Средневзвешенная цена** — средняя цена всех удовлетворенных в ходе аукциона конкурентных заявок, взвешенная по объемам заявок.

**Официальная доходность по средневзвешенной цене** — доходность, рассчитываемая исходя из средневзвешенной цены по формуле простой доходности для ГКО и по формуле эффективной доходности для ОФЗ.

**Таблица 3.3.2**

**Данные о погашениях и купонных выплатах по государственным ценным бумагам**

**Общие положения**

Таблица “Данные о погашениях и купонных выплатах по государственным ценным бумагам” содержит информацию о затратах на проведение погашений на рынке ГКО—ОФЗ.

**Характеристика отдельных показателей**

**Дата размещения** — дата размещения выпуска ценной бумаги, по которому произведено погашение или осуществлены купонные выплаты.

**Код бумаги** — уникальный идентификатор выпуска, формируемый в соответствии с Положением.

**Объем погашения/купонной выплаты** — сумма средств, затраченная на погашение/купонную выплату.

**Объем в обращении** — текущий номинальный объем выпуска ценной бумаги в обращении на дату выплаты.

**Текущая купонная ставка** — ставка, определяющая купонный доход, действующий на дату выплаты.

**Таблица 3.3.3**

**Временная структура облигационного долга (в части ГКО—ОФЗ)**

**Таблица 3.3.4**

**Основные характеристики вторичного рынка ГКО—ОФЗ**

**Общие положения**

Таблица “Временная структура облигационного долга (в части ГКО—ОФЗ)” содержит информацию о структурном соотношении различных типов бумаг в общем объеме рынка ГКО—ОФЗ.

Таблица “Основные характеристики вторичного рынка ГКО—ОФЗ” содержит информацию об основных индикаторах, характеризующих вторичный рынок ГКО—ОФЗ.

Информация включает данные только по облигациям, обращающимся на рынке. Подробную информацию о расчете показателей можно найти в представительстве Банка России в сети Интернет.

**Характеристика отдельных показателей**

**Доля в общем объеме в обращении по номинальной стоимости** — рассчитывается как отношение объема в обращении данного типа бумаг к объему в обращении ценных бумаг всех типов на конец отчетного месяца по номинальной стоимости.

**Индикатор рыночного портфеля** — средняя из эффективных доходностей по определенному типу бумаг, взвешенная по срокам до погашения и по объему в обращении.

**Индикатор оборота рынка** — средняя из эффективных доходностей по определенному типу бумаг, взвешенная по срокам до погашения и по обороту.

**Коэффициент оборачиваемости** — отношение оборота на вторичном рынке к объему рынка.

**Дюрация** — средний срок до выплат по ценным бумагам с учетом купонных выплат, взвешенный по объемам в обращении.

**Государственные краткосрочные облигации** — краткосрочные бескупонные облигации.

**Инвестиционные облигации федерального займа** — облигации федерального займа с купонной ставкой, равной 0%.

**Облигации федерального займа с постоянным доходом** — облигации федерального займа с постоянной купонной ставкой. В их состав не включаются инвестиционные облигации федерального займа. Особенностью данного вида ценных бумаг является то, что на протяжении всего периода их обращения купонные ставки равны между собой.

**Облигации федерального займа с фиксированным доходом** — облигации федерального займа с фиксированной купонной ставкой. Купонные ставки по данному виду бумаг, в отличие от облигаций федерального займа с постоянным доходом, принимают различные значения на протяжении периода их обращения.

**Облигации федерального займа с амортизацией долга** — облигации федерального займа, погашение номинальной стоимости которых осуществляется частями. Купонная ставка по этим облигациям является фиксированной для каждого купона; купонный доход начисляется на непогашенную часть номинальной стоимости.

**Облигации федерального займа с амортизацией долга и переменным купонным доходом** — облигации федерального займа, погашение номинальной стоимости которых осуществляется частями, а купонная ставка является переменной. Величина купонной ставки определяется исходя из официальных показателей, характеризующих инфляцию. Купонный доход начисляется на непогашенную часть номинальной стоимости.

Таблица 3.3.5

**Средневзвешенные процентные ставки рынка государственных ценных бумаг**

**Общие положения**

Таблица “Средневзвешенные процентные ставки рынка государственных ценных бумаг” отражает уровень ставок на рынке ГКО—ОФЗ в зависимости от срока до погашения. В расчет включены все обращающиеся на рынке выпуски.

Наряду с публикацией в ежемесячном издании Банка России “Бюллетень банковской статистики” информация о средневзвешенных процентных ставках рынка государственных ценных бумаг размещается в представительстве Центрального банка Российской Федерации в сети Интернет.

**Характеристика отдельных показателей**

**Краткосрочный индикатор рыночного портфеля** — средняя из эффективных доходностей по выпускам сроком до погашения до 90 дней включительно, взвешенная по срокам до погашения и объемам в обращении.

**Среднесрочный индикатор рыночного портфеля** — средняя из эффективных доходностей по выпускам сроком до погашения от 91 до 364 дней включительно, взвешенная по срокам до погашения и объемам в обращении.

**Долгосрочный индикатор рыночного портфеля** — средняя из эффективных доходностей по выпускам сроком до

погашения более 364 дней, взвешенная по срокам до погашения и объемам в обращении.

**Таблица 3.4**  
**Отдельные показатели рынка корпоративных ценных бумаг**

**Общие положения**

В таблице “Отдельные показатели рынка корпоративных ценных бумаг” представлены данные о значениях индекса ММВБ, индекса РТС и торговых оборотах на Московской межбанковской валютной бирже (ММВБ) и в Российской торговой системе (РТС).

Индекс ММВБ рассчитывается с 22 сентября 1997 г. (начальное значение — 100 пунктов) с использованием цен акций в рублях. В базу расчета индекса входят акции, отобранные на основе экспертной оценки биржи. Изменения в базу расчета индекса вносятся биржей не чаще одного раза в квартал.

Индекс РТС является официальным индикатором Фондовой биржи РТС, он рассчитывается с 1 сентября 1995 г. (начальное значение — 100 пунктов). Цены акций выражаются в долларах США. Список акций, используемых для расчета индекса РТС, включает акции, отобранные на основе экспертной оценки. Список акций для расчета индекса РТС может пересматриваться не чаще чем один раз в три месяца.

**Характеристика отдельных показателей**

**Торговый оборот на ММВБ** — общая сумма сделок на вторичных торгах с акциями и корпоративными облигациями, заключенных в Секции фондового рынка ММВБ в рублях. Показатель в долларах США рассчитывается по официальному курсу Банка России на соответствующий день.

**Индекс ММВБ** представляет собой взвешенный по эффективной капитализации индекс рынка наиболее ликвидных акций российских эмитентов, допущенных к обращению на ММВБ.

**Торговый оборот в РТС** — общая сумма сделок с акциями и корпоративными облигациями, заключенных в РТС на вторичных торгах в долларах США.

**Индекс РТС** (валютное значение) рассчитывается как отношение суммарной эффективной капитализации акций, включенных в список для расчета индекса, к суммарной эффективной капитализации этих же акций на начальную дату, умноженное на значение индекса на начальную дату и на поправочный коэффициент, учитывающий изменения списка акций. Эффективная капитализация акций рассчитывается с использованием коэффициента, учитывающего экспертную оценку количества акций каждого вида в свободном обращении.

Более подробная информация по расчету показателей содержится на сайтах бирж в сети Интернет ([www.micex.ru](http://www.micex.ru) и [www.rts.ru](http://www.rts.ru)).



## Раздел 4. Отдельные показатели деятельности кредитных организаций

### Подраздел 4.1 Общая характеристика

Таблица 4.1.1

#### Количество и структура кредитных организаций

##### Общие положения

В таблице «Количество и структура кредитных организаций» представлена информация о численности и структуре кредитных организаций, зарегистрированных на территории Российской Федерации.

Кредитные организации подлежат государственной регистрации в соответствии с Федеральным законом «О государственной регистрации юридических лиц» с учетом установленного Федеральным законом «О Центральном банке Российской Федерации (Банке России)» (ст. 4, 59), Федеральным законом «О банках и банковской деятельности» (ст. 12) порядка государственной регистрации кредитных организаций.

Банк России принимает решение о государственной регистрации кредитных организаций, выдает кредитным организациям лицензии на осуществление банковских операций, приостанавливает действие указанных лицензий и отзывает их.

Внесение в Единый государственный реестр юридических лиц сведений о создании, реорганизации и ликвидации кредитных организаций, а также иных предусмотренных федеральными законами сведений осуществляется уполномоченным регистрирующим органом на основании решения Банка России о соответствующей государственной регистрации. Взаимодействие Банка России с уполномоченным регистрирующим органом по вопросам государственной регистрации кредитных организаций осуществляется в порядке, согласованном Банком России с уполномоченным регистрирующим органом. (О порядке регистрации кредитных организаций и лицензирования банковской деятельности см. также Инструкцию Банка России от 23.07.1998 № 75-И «О порядке применения федеральных законов, регламентирующих процедуру регистрации кредитных организаций и лицензирования банковской деятельности» (с изменениями и дополнениями).

Банк России в целях осуществления им контрольных и надзорных функций ведет Книгу государственной регистрации кредитных организаций в порядке, установленном федеральными законами и принимаемыми в соответствии с ними нормативными актами Банка России.

Реестр выданных кредитным организациям лицензий подлежит публикации Банком России в официальном издании Банка России «Вестник Банка России» не реже одного раза в год. Изменения и дополнения в указанный реестр публикуются Банком России в месячный срок со дня их внесения в реестр.

Сообщения о государственной регистрации кредитных организаций, выдаче им лицензий, изменении их наименования, местонахождения, о реорганизации и ликвидации публикуются в официальном издании Банка России «Вестник Банка России» и размещаются в представительстве Банка России в сети Интернет.

##### Характеристика отдельных показателей

Понятия «кредитная организация», «банк», «небанковская кредитная организация» определяются Федеральным законом «О банках и банковской деятельности» (ст. 1):

**Кредитная организация** — юридическое лицо, которое для извлечения прибыли как основной цели своей деятельности на основании специального разрешения (лицензии) Центрального банка Российской Федерации имеет право осуществлять банковские операции, предусмотренные указанным федеральным законом. Кредитная организация образуется на основе любой формы собственности как хозяйственное общество.

**Банк** — кредитная организация, которая имеет исключительное право осуществлять в совокупности следующие банковские операции: привлечение во вклады денежных средств юридических и физических лиц, размещение указанных средств от своего имени и за свой счет на условиях возвратности, платности, срочности, открытие и ведение банковских счетов физических и юридических лиц.

**Небанковская кредитная организация** — кредитная организация, имеющая право осуществлять отдельные банковские операции, допустимые сочетания которых устанавливаются Банком России.

**Зарегистрировано кредитных организаций Банком России** — кредитные организации, имеющие статус юридического лица на отчетную дату, в том числе кредитные организации, утратившие право на осуществление банковских операций, но еще не ликвидированные как юридическое лицо.

**Кредитные организации, имеющие право на осуществление банковских операций**, — кредитные организации, зарегистрированные Банком России до 1.07.2002 или уполномоченным регистрирующим органом и имеющие право на осуществление банковских операций, а также небанковские кредитные организации, зарегистрированные другими органами и получившие лицензию Банка России на осуществление банковских операций.

**Лицензия Банка России** — специальное разрешение Центрального банка Российской Федерации (Банка России), на основании которого кредитная организация имеет право осуществлять банковские операции. В лицензии на осуществление банковских операций указываются банковские операции, на осуществление которых данная кредитная организация имеет право, а также валюта, в которой эти банковские операции могут осуществляться. Порядок лицензирования банковской деятельности вновь созданных кредитных организаций и порядок расширения деятельности кредитных организаций путем получения дополнительных лицензий определяются нормативным актом Банка России.

Вновь созданной кредитной организации могут быть выданы следующие виды лицензий:

- лицензия на осуществление банковских операций со средствами в рублях (без права привлечения во вклады денежных средств физических лиц);
- лицензия на осуществление банковских операций со средствами в рублях и иностранной валюте (без права привлечения во вклады денежных средств физических лиц);
- лицензия на привлечение во вклады и размещение драгоценных металлов. Указанная лицензия может быть выдана банку одновременно с лицензией на осуществление банковских операций со средствами в рублях и иностранной валюте (без права привлечения во вклады денежных средств физических лиц).

Действующему банку для расширения деятельности могут быть выданы следующие виды лицензий на осуществление банковских операций:

- лицензия на осуществление банковских операций со средствами в рублях и иностранной валюте (без права привлечения во вклады денежных средств физических лиц);
- лицензия на привлечение во вклады и размещение драгоценных металлов. Указанная лицензия может быть выдана банку при наличии или одновременно с лицензией на осуществление банковских операций со средствами в рублях и иностранной валюте;
- лицензия на привлечение во вклады денежных средств физических лиц в рублях;
- лицензия на привлечение во вклады денежных средств физических лиц в рублях и иностранной валюте.

**Генеральная лицензия** может быть выдана банку, имеющему лицензию на осуществление банковских операций со средствами в рублях и иностранной валюте (без пра-

ва привлечения во вклады денежных средств физических лиц) и на привлечение во вклады денежных средств физических лиц в рублях и иностранной валюте и выполняющему установленные Банком России требования к размеру капитала. Размер собственных средств (капитала) банка, ходатайствующего о получении Генеральной лицензии на осуществление банковских операций, определяется нормативным актом Банка России. Банк, имеющий Генеральную лицензию, имеет право в установленном порядке создавать филиалы за границей Российской Федерации и (или) приобретать доли (акции) в уставном капитале кредитных организаций — нерезидентов.

**Лицензия Банка России на право привлечения вкладов населения** — в соответствии с Федеральным законом “О банках и банковской деятельности” (ст. 36) право привлечения во вклады денежных средств физических лиц предоставляется банкам, с даты государственной регистрации которых прошло не менее двух лет.

**Уставный капитал кредитной организации** формируется из вкладов ее участников и определяет минимальный размер имущества, гарантирующего интересы ее кредиторов (ст. 11 Федерального закона “О банках и банковской деятельности”). Сумма уставного капитала законодательно не ограничивается, но для обеспечения устойчивости кредитной организации Банк России устанавливает минимальный размер уставного капитала (минимальная сумма уставного капитала для вновь создаваемых кредитных организаций определяется нормативным актом Банка России).

**Зарегистрированный уставный капитал кредитных организаций** — уставный капитал, величина которого оплачена участниками, внесена в учредительные документы кредитной организации (т.е. уполномоченным регистрирующим органом в Единый государственный реестр юридических лиц внесена запись о государственной регистрации изменений в учредительные документы кредитной организации (запись о государственной регистрации учредительных документов кредитной организации в новой редакции), содержащих сведения о величине уставного капитала).

**Филиалы действующих кредитных организаций** — обособленные подразделения кредитных организаций, расположенные вне местонахождения кредитной организации и осуществляющие от ее имени все или часть банковских операций, предусмотренных лицензией Банка России, выданной кредитной организации.

По строке “филиалы Сбербанка России” указываются филиалы Сбербанка России, внесенные в Книгу государственной регистрации кредитных организаций и получившие порядковые номера. До 1.01.1998 в ежемесячной информации о кредитных организациях по данной строке указывалось общее количество учреждений Сбербанка России.

**Представительства действующих российских кредитных организаций** — обособленные подразделения кредитных организаций, расположенные вне местонахождения кредитной организации, представляющие ее интересы и осуществляющие их защиту. Представительства кредитных организаций не имеют права на осуществление банковских операций.

**Кредитные организации, у которых отозвана лицензия на осуществление банковских операций**, — кредитные организации, у которых приказом Банка России в соответствии с Федеральным законом “О Центральном банке Российской Федерации (Банке России)” по основаниям, предусмотренным Федеральным законом “О банках и банковской деятельности”, отозвана лицензия на осуществление банковских операций.

После издания приказа об отзыве лицензии на осуществление банковских операций кредитная организация не вправе совершать никакие банковские операции и сделки, за исключением сделок, предусмотренных пп. 3 и 4 части четвертой статьи 20 Федерального закона “О банках и банковской деятельности” и п. 2.1 Положения Банка России “Об отзыве лицензий на осуществление банковских операций у банков и иных кредитных организаций в Российской Федерации” от 2.04.1996 № 264.

**Кредитные организации, по которым принято решение о ликвидации**, — кредитные организации, ликвидируемые:

- а) без признаков банкротства по решению:
  - общего собрания участников кредитной организации либо ее органа, уполномоченного на то учредительными документами (добровольная ликвидация в соответствии со 2-м абзацем п. 2 ст. 61 Гражданского кодекса Российской Федерации);
  - арбитражного суда (принудительная ликвидация в соответствии с 3-м абзацем п. 2 ст. 61 Гражданского кодекса Российской Федерации или в соответствии со ст. 23.1 Федерального закона “О банках и банковской деятельности”);
  - б) через прохождение процедуры банкротства по решению:
    - общего собрания участников кредитной организации либо ее органа, уполномоченного в соответствии с учредительными документами на принятие решения о ликвидации кредитной организации с объявлением о ее банкротстве с согласия кредиторов (добровольное объявление о банкротстве кредитной организации и ее ликвидации в соответствии с п. 2 ст. 65 Гражданского кодекса Российской Федерации до вступления в силу Федерального закона Российской Федерации от 25.02.1999 № 40-ФЗ “О несостоятельности (банкротстве) кредитных организаций”);
    - арбитражного суда (признание банкротом и открытие конкурсного производства в соответствии с п. 1 ст. 65 Гражданского кодекса Российской Федерации, Федеральным законом Российской Федерации от 6.01.1998 № 6-ФЗ “О несостоятельности (банкротстве)” и Федеральным законом Российской Федерации от 25.02.1999 № 40-ФЗ “О несостоятельности (банкротстве) кредитных организаций”).

**Кредитные организации, в которые назначены конкурсные управляющие (согласован состав ликвидационной комиссии)**, — кредитные организации, ликвидируемые:

- а) без признаков банкротства, в которых:
  - учредителями или органом, принявшим решение о ликвидации, назначены по согласованию с Банком России ликвидационные комиссии (ликвидаторы);
  - по решению арбитражного суда назначен ликвидатор;
  - б) через прохождение процедуры банкротства, в которых:
    - решением общего собрания участников кредитной организации либо ее органа, уполномоченного на то учредительными документами, назначена ликвидационная комиссия (ликвидатор);
    - по решению арбитражного суда открыто конкурсное производство и назначен конкурсный управляющий.

Таблица 4.1.2

**Количество действующих кредитных организаций, имеющих лицензии Банка России, с участием нерезидентов в уставном капитале**

**Общие положения**

В таблице “Количество действующих кредитных организаций, имеющих лицензии Банка России, с участием нерезидентов в уставном капитале” представлена информация об участии нерезидентов в уставном капитале кредитных организаций, действующих на территории Российской Федерации.

**Характеристика отдельных показателей**

**Резиденты/Нерезиденты** — понятия “резиденты” и “нерезиденты”, используемые для формирования показателей данной таблицы, определяются в соответствии с Законом Российской Федерации “О валютном регулировании и валютном контроле” от 10.12.2003 № 173-ФЗ.

**Кредитная организация с участием нерезидентов в уставном капитале** — кредитная организация — резидент,

уставный капитал которой сформирован с участием средств нерезидентов независимо от их доли в уставном капитале.

При формировании показателей таблицы в число банков, имеющих лицензии Банка России на совершение операций с иностранной валютой, не включены банки, имеющие Генеральную лицензию.

**Таблица 4.1.3**  
**Группировка действующих**  
**кредитных организаций по величине**  
**зарегистрированного уставного капитала**

#### **Общие положения**

Данные таблицы “Группировка действующих кредитных организаций по величине зарегистрированного уставного капитала” дополняют показатели таблицы “Количество и структура кредитных организаций” и дают представление о количественном распределении действующих кредитных организаций по величине зарегистрированного уставного капитала (определение зарегистрированного уставного капитала — см. комментарий к таблице “Количество и структура кредитных организаций”). Величина уставного капитала разбита на интервалы, дающие в определенной мере представление о количестве малых, средних и крупных кредитных организаций на территории Российской Федерации в целом. В ежеквартальном выпуске “Бюллетень банковской статистики. Региональное приложение” приводится аналогичная информация в разрезе регионов Российской Федерации.

Источником информации являются данные Книги государственной регистрации кредитных организаций.

Наряду с публикацией в ежемесячном издании “Бюллетень банковской статистики” информация о распределении кредитных организаций по величине зарегистрированного уставного капитала публикуется в еженедельном издании “Вестник Банка России”, а также размещается в представительстве Банка России в сети Интернет.

**Таблица 4.1.4**  
**Группировка действующих**  
**кредитных организаций по доле участия**  
**нерезидентов в уставном капитале**

#### **Общие положения**

Данные таблицы “Группировка действующих кредитных организаций по доле участия нерезидентов в уставном капитале” дают представление о количественном распределении действующих кредитных организаций, ранжированных по величине участия нерезидентов в уставном капитале и объединенных в группы.

Источником информации является отчетность кредитных организаций.

#### **Характеристика отдельных показателей**

Смотри комментарий к таблице 4.1.2 “Количество действующих кредитных организаций, имеющих лицензии Банка России, с участием нерезидентов в уставном капитале”.

**Таблица 4.1.5**  
**Отдельные показатели деятельности**  
**кредитных организаций, сгруппированных**  
**по величине активов**

#### **Общие положения**

Таблица “Отдельные показатели деятельности кредитных организаций, сгруппированных по величине активов” содержит основные показатели деятельности кредитных организаций, ранжированных по критерию убывания величины активов и объединенных в группы в зависимости от места кредитной организации в ранжированном списке. Такая группировка дает представление о концентрации отдельных видов вложений банков и привлеченных средств в тех или иных группах, а также о направлениях деятельности

различных по величине активов кредитных организаций по привлечению и размещению средств.

Источником информации является ежемесячный сводный бухгалтерский баланс по действующим кредитным организациям Российской Федерации (с включением балансов всех филиалов). Статьи активов и пассивов в таблицах, включенных в раздел “Отдельные показатели деятельности кредитных организаций” Бюллетеня, приведены в оценке по их первоначальной стоимости на момент приобретения, активы и обязательства в иностранной валюте, драгоценных металлах, ценных бумагах — с учетом их переоценки по мере изменения валютного курса, цены металла и рыночной стоимости ценных бумаг, кроме векселей, которые учитываются по цене приобретения и не подлежат переоценке.

#### **Характеристика отдельных показателей**

**Количество филиалов на территории Российской Федерации** — филиалы кредитных организаций, внесенные в Книгу государственной регистрации кредитных организаций (о Книге государственной регистрации см. комментарий к таблице “Количество и структура кредитных организаций”).

**Объем кредитов, предоставленных предприятиям, организациям, банкам и физическим лицам**, — задолженность (включая просроченную) юридических и физических лиц перед кредитными организациями по всем кредитам, включая кредиты органам государственной власти всех уровней, иностранным государствам, государственным внебюджетным фондам, нерезидентам, в валюте Российской Федерации, иностранной валюте и драгоценных металлах. При этом в состав показателя не включается финансирование отдельных государственных программ за счет бюджета на возвратной основе, прочие размещенные средства, банковские депозиты и финансовая аренда (лизинг). Средства, предоставленные кредитными организациями на условиях РЕПО, в данный показатель также не включаются, а отражаются как вложения в ценные бумаги.

**Объем кредитов, предоставленных предприятиям и организациям**, — задолженность (включая просроченную) нефинансовых и финансовых (кроме кредитных организаций) предприятий и организаций — резидентов перед кредитными организациями по всем кредитам в валюте Российской Федерации, иностранной валюте и драгоценных металлах, без учета кредитов, предоставленных Минфину России, финансовым органам субъектов Российской Федерации и местных органов власти, государственным внебюджетным фондам, внебюджетным фондам Российской Федерации и местных органов власти.

**Объем кредитов, предоставленных физическим лицам**, — задолженность (включая просроченную) физических лиц — резидентов и нерезидентов, а также индивидуальных предпринимателей по потребительским кредитам в валюте Российской Федерации и иностранной валюте.

**Объем кредитов, предоставленных банкам**, — задолженность (включая просроченную) по предоставленным межбанковским кредитам, включая кредиты, предоставленные банкам-нерезидентам. Депозиты и иные размещенные средства в банках в показатель не включаются.

**Просроченная задолженность по кредитам, предоставленным предприятиям и организациям/банкам/физическим лицам**, включает просроченную задолженность по кредитам, депозитам и прочим размещенным средствам, предоставленным юридическим и физическим лицам — резидентам и нерезидентам, иностранным государствам, а также по операциям с драгоценными металлами. Суммы просроченных процентов в расчет показателей просроченной задолженности не включаются.

**Объем вложений в государственные ценные бумаги** — вложения кредитных организаций в долговые обязательства Российской Федерации.

**Объем вложений в векселя** — сумма учтенных векселей в портфеле кредитных организаций.

**Объем вложений в акции и паи предприятий и организаций — резидентов (кроме банков)** — вложения кредитных организаций в акции с целью обеспечения контрольного участия в деятельности дочерних и зависимых акционерных обществ — резидентов, прочего участия в уставных



капиталах предприятий и организаций — резидентов, а также вложения в акции (котируемые и некотируемые) предприятий и организаций с целью получения инвестиционного дохода (о вложениях кредитных организаций в ценные бумаги см. в комментарии к таблице “Структура вложений кредитных организаций в ценные бумаги”).

**Сумма средств предприятий и организаций на счетах** — остатки средств на счетах предприятий и организаций в валюте Российской Федерации, иностранной валюте и драгоценных металлах. (Остатки средств на счетах индивидуальных предпринимателей в данный показатель не включаются.) Без учета депозитов и средств, списанных со счетов клиентов, но не проведенных по корсчету кредитной организации.

**Сумма бюджетных средств на счетах** — средства бюджетов всех уровней, а также государственных внебюджетных фондов.

**Объем вкладов физических лиц** — депозиты до востребования, срочные депозиты и прочие привлеченные средства физических лиц — резидентов и нерезидентов, средства на счетах индивидуальных предпринимателей, невыплаченные переводы из-за границы в валюте Российской Федерации и иностранной валюте, а также неисполненные обязательства по договорам на привлечение средств по депозитам и прочим привлеченным средствам физических лиц — резидентов и нерезидентов. Начисленные проценты по депозитам, учитываемые на отдельных счетах, в расчет данного показателя не включаются.

**Стоимость обращающихся на рынке долговых обязательств** — номинальная стоимость выпущенных банками ценных бумаг: облигаций, депозитных и сберегательных сертификатов, векселей и банковских акцептов.

**Собственные средства (капитал)** — имущество кредитных организаций, свободное от обязательств. Рассчитывается до 1.01.2002 в соответствии с Положением Банка России № 31-П от 1.06.1998, с 1.01.2002 — в соответствии с Положением Банка России № 159-П от 26 ноября 2001 г., а с 1.04.2003 — в соответствии с Положением Банка России № 215-П от 10 февраля 2003 г. “О методике расчета собственных средств (капитала) кредитных организаций”. Источником информации являются данные отчетности действующих кредитных организаций Российской Федерации по форме № 134 “Расчет собственных средств (капитала)”.

**Всего активов** — величина активов кредитных организаций (остатки средств на счетах, отражающих расчетные операции кредитных организаций, включены в величину активов в сальдированном виде).

По отдельным показателям данной таблицы более детальная информация с выделением операций в рублях и иностранной валюте приведена в таблицах: “Объем привлеченных депозитов и вкладов”, “Объем выпущенных депозитных и сберегательных сертификатов и облигаций”, “Данные о суммах средств юридических лиц и физических лиц, привлеченных путем выпуска векселей”, “Данные об объемах кредитов, предоставленных предприятиям, организациям, банкам и физическим лицам”, “Структура вложений кредитных организаций в ценные бумаги”, “Данные о суммах учтенных векселей”. В качестве дополнения к указанной информации могут также использоваться данные ежемесячных бухгалтерских балансов отдельных кредитных организаций, раскрывающих свою отчетность в представительстве Банка России в сети Интернет (см. сервер Банка России — раздел “Банковская система”, подраздел “Кредитные организации”).

Таблица 4.1.6

**Финансовые результаты деятельности кредитных организаций (с учетом прибыли/убытков предшествующих лет)**

**Общие положения**

Таблица “Финансовые результаты деятельности кредитных организаций” содержит показатели, характеризующие финансовые результаты деятельности кредитных организаций.

Источником информации являются данные отчетности действующих кредитных организаций Российской Федера-

ции по форме № 101 “Оборотная ведомость по счетам бухгалтерского учета кредитной организации”.

**Характеристика отдельных показателей**

**Общий объем прибыли (+)/убытков (–), полученных действующими кредитными организациями**, — формируется путем суммирования полученных доходов за вычетом произведенных расходов за отчетный период, нераспределенной прибыли (убытка) предшествующих лет по действующим кредитным организациям. Прибыль (убыток) определяется нарастающим итогом.

**Объем прибыли кредитных организаций, имевших прибыль**, формируется путем суммирования полученных доходов за вычетом произведенных расходов за отчетный период, нераспределенной прибыли (убытка) предшествующих лет кредитных организаций, имевших прибыль либо нулевой финансовый результат за отчетный период. Прибыль определяется нарастающим итогом.

**Удельный вес кредитных организаций, имевших прибыль**, — доля кредитных организаций, имевших прибыль либо нулевой финансовый результат с учетом результатов деятельности прошлых лет, в общем количестве действующих кредитных организаций, зарегистрированных на территории Российской Федерации.

**Объем убытков кредитных организаций, имевших убытки, млн. рублей**, формируется путем суммирования полученных доходов за вычетом произведенных расходов за отчетный период, нераспределенной прибыли (убытка) предшествующих лет кредитных организаций, имевших убытки за отчетный период. Убыток определяется нарастающим итогом.

**Удельный вес кредитных организаций, имевших убыток**, — доля кредитных организаций, имевших убытки с учетом результатов деятельности прошлых лет, в общем количестве действующих кредитных организаций, зарегистрированных на территории Российской Федерации.

**Использовано прибыли** — использование действующими кредитными организациями прибыли отчетного года и прибыли предшествующих лет на налоговые платежи, сборы и обязательные платежи в бюджет; произведенные по решению общего собрания акционеров (участников) либо в соответствии с уставными документами кредитной организации отчисления в резервный фонд, фонды специального назначения, фонд накопления и другие фонды, начисление дивидендов акционерам (участникам); покрытие убытков прошлых лет и другие операции, установленные законодательством Российской Федерации.

Таблица 4.1.7

**Финансовые результаты деятельности кредитных организаций (с начала года, без учета прибыли/убытков предшествующих лет)**

**Общие положения**

Таблица “Финансовые результаты деятельности кредитных организаций (с начала года, без учета прибыли/убытков предшествующих лет)” содержит показатели, характеризующие финансовые результаты деятельности кредитных организаций за период с начала текущего года. При этом финансовые результаты деятельности кредитных организаций за годы, предшествующие текущему году, не учитываются.

Источником информации являются данные отчетности действующих кредитных организаций Российской Федерации по форме № 101 “Оборотная ведомость по счетам бухгалтерского учета кредитной организации”.

**Характеристика отдельных показателей**

**Общий объем прибыли (+)/убытков (–), полученных действующими кредитными организациями**, формируется путем суммирования полученных доходов за вычетом произведенных расходов действующих кредитных организаций за отчетный период, нераспределенной прибыли (убытка) отчетного года по действующим кредитным организациям. Прибыль (убыток) определяется нарастающим итогом.



**Объем прибыли кредитных организаций, имевших прибыль**, формируется путем суммирования полученных доходов за вычетом произведенных расходов за отчетный период, нераспределенной прибыли (убытка) отчетного года кредитных организаций, имевших прибыль либо нулевой финансовый результат за отчетный период. Прибыль определяется нарастающим итогом.

**Удельный вес кредитных организаций, имевших прибыль**, — доля кредитных организаций, имевших прибыль либо нулевой результат от деятельности за период с начала отчетного года, в общем количестве действующих кредитных организаций, зарегистрированных на территории Российской Федерации.

**Объем убытков кредитных организаций, имевших убытки**, формируется путем суммирования полученных доходов за вычетом произведенных расходов за отчетный период, нераспределенной прибыли (убытка) отчетного года кредитных организаций, имевших убытки за отчетный период. Убыток определяется нарастающим итогом.

**Удельный вес кредитных организаций, имевших убыток**, — доля кредитных организаций, имевших убытки по результатам деятельности за период с начала отчетного года, в общем количестве действующих кредитных организаций, зарегистрированных на территории Российской Федерации.

**Использовано прибыли** — использование действующими кредитными организациями прибыли отчетного года на налоговые платежи, сборы и обязательные платежи в бюджет; произведенные по решению общего собрания акционеров (участников) либо в соответствии с уставными документами кредитной организации отчисления в резервный фонд, фонды специального назначения, фонд накопления и другие фонды, начисления дивидендов акционерам (участникам), покрытие убытков прошлых лет и другие операции, установленные законодательством Российской Федерации.

## Подраздел 4.2 Привлеченные средства

**Таблица 4.2.1**  
**Данные об объемах привлеченных депозитов и вкладов**

### Общие положения

В таблице приведены данные, характеризующие один из основных видов пассивных операций по привлечению средств кредитными организациями, — привлечение денежных средств юридических и физических лиц в валюте Российской Федерации и иностранной валюте во вклады и депозиты. Данные сгруппированы по срокам привлечения денежных средств кредитными организациями, которые определены исходя из срока депозитов (вкладов) и прочих привлеченных средств, указанного в договоре, с учетом всех дополнительных соглашений к договору. Показатели таблицы дают представление обо всем объеме денежных средств, привлеченных кредитными организациями во вклады. Это обуславливает отличия в методологии их формирования по сравнению с аналогичными показателями таблицы “Аналитические группировки счетов кредитных организаций”, используемой для анализа денежной массы и ее структуры. В частности, в таблице “Объем привлеченных депозитов и вкладов” не учитываются вклады и депозиты юридических и физических лиц во Внешэкономбанке, который не включается в состав действующих кредитных организаций, в то же время учитываются средства нерезидентов Российской Федерации. Не учтены также начисленные проценты. Различия по отдельным показателям см. ниже.

Источником информации является ежемесячный сводный бухгалтерский баланс по действующим кредитным организациям Российской Федерации.

### Характеристика отдельных показателей

**Депозиты и вклады в рублях/иностранной валюте, всего, по срокам привлечения** — денежные средства (в валюте Российской Федерации или иностранной валюте, в

наличной или безналичной форме), переданные в банк их собственниками (резидентами и нерезидентами) для хранения на определенных условиях. В таблице они представлены по типам вкладчиков (физические лица и юридические лица — предприятия и организации), срокам и порядку изъятия (до востребования и срочные).

**Депозиты и вклады до востребования** — денежные средства резидентов и нерезидентов, хранящиеся в банке в течение неопределенного промежутка времени, установление которого в момент поступления средств на банковский счет не представляется возможным; в любой момент могут быть полностью или частично востребованы. Сумма депозитов до востребования включает депозиты с использованием банковских карт.

**Срочные депозиты и вклады** — вклады денежных средств, имеющие строго оговоренный срок погашения с выплатой процента. Ставка по срочным вкладам зависит от размера и срока вклада.

**Депозиты и вклады физических лиц (с 1.04.2001 — Депозиты и прочие привлеченные средства физических лиц)** — вклады до востребования (включая суммы, депонируемые для расчетов с использованием банковских карт, а с 1.04.2001 — также неисполненные обязательства по депозитам и прочим привлеченным средствам) и срочные вклады физических лиц — резидентов и нерезидентов, а также средства на счетах индивидуальных предпринимателей и невыплаченные переводы из-за границы.

**Депозиты и вклады предприятий и организаций** — депозиты до востребования (включая депозиты для расчетов с использованием банковских карт, а с 1.04.2001 — также неисполненные обязательства по депозитам и прочим привлеченным средствам) и срочные депозиты органов государственного управления всех уровней, внебюджетных фондов, финансовых (кроме кредитных) организаций, нефинансовых предприятий и организаций всех форм собственности, а также юридических лиц — нерезидентов. (В таблице “Аналитические группировки счетов кредитных организаций” указанные средства включаются в состав разных агрегатов — см. графы 9, 10, 15 указанной таблицы, в которых, кроме собственно депозитов и вкладов, учитываются также средства на расчетных, текущих счетах юридических лиц — резидентов и счетах в драгоценных металлах.)

**Депозиты и вклады банков** включают депозиты и иные привлеченные средства кредитных организаций и банков-нерезидентов.

**Таблица 4.2.2**  
**Средневзвешенные процентные ставки по привлеченным депозитам и вкладам физических лиц и нефинансовых организаций в рублях**

**Таблица 4.2.3**  
**Средневзвешенные процентные ставки по привлеченным депозитам и вкладам физических лиц и нефинансовых организаций в долларах США**

**Таблица 4.2.4**  
**Средневзвешенные процентные ставки по привлеченным депозитам и вкладам кредитных организаций в рублях и иностранной валюте**

### Общие положения

В таблицах приведены данные о средневзвешенных процентных ставках по привлеченным депозитам и вкладам в кредитных организациях в рублях и долларах США. Информация в таблицах представлена по типам вкладчиков (физические лица и нефинансовые организации — в таблицах 4.2.2 и 4.2.3; кредитные организации — в таблице 4.2.4) в разрезе сроков, на которые привлечены денежные средства в отчетном месяце.

Источником информации является ежемесячная финансовая отчетность по действующим кредитным организаци-

ям Российской Федерации (об основных принципах ее составления и порядке формирования отдельных показателей см. в Указании Банка России № 1376-У от 16.01.2004 “О перечне, формах, порядке составления и представления форм отчетности кредитных организаций в Центральный банк Российской Федерации”).

Наряду с публикацией в ежемесячном издании Банка России “Бюллетень банковской статистики” информация о средневзвешенных процентных ставках по краткосрочным вкладам населения в валюте Российской Федерации публикуется в статистическом издании МВФ “International Financial Statistics”.

**Характеристика отдельных показателей**

**Процентные ставки по депозитам и вкладам физических лиц по срокам привлечения; процентные ставки по депозитам и вкладам нефинансовых организаций по срокам привлечения; процентные ставки по депозитам и вкладам кредитных организаций по срокам привлечения** — средневзвешенные процентные ставки в годовом исчислении по вкладам и депозитам физических лиц, нефинансовых организаций и кредитных организаций, привлеченным действующими кредитными организациями в отчетном месяце, по всем срокам, а также с разбивкой по срокам “до 30 дней (с учетом вкладов до востребования)”, “от 31 до 90 дней”, “от 91 до 180 дней”, “от 181 дня до 1 года” и “свыше 1 года”. По депозитам и вкладам физических лиц публикуются также ставка по всем срокам, кроме депозитов до востребования, и ставка на срок до 30 дней, кроме депозитов до востребования.

Средневзвешенные процентные ставки по депозитам и вкладам на соответствующий срок рассчитываются по формуле:

$$\bar{P} = \frac{\sum PV}{\sum V}, \text{ где}$$

$\bar{P}$  — средневзвешенная процентная ставка по депозитам и вкладам;

$P$  — номинальная годовая процентная ставка по депозитному договору;

$V$  — объем депозита/вклада по договору.

**Таблица 4.2.5**

**Объем выпущенных депозитных и сберегательных сертификатов и облигаций**

**Общие положения**

В таблице “Объем выпущенных депозитных и сберегательных сертификатов и облигаций” приведены данные о средствах, привлеченных кредитными организациями в валюте Российской Федерации и в иностранной валюте путем выпуска ими долговых ценных бумаг (депозитных и сберегательных сертификатов и облигаций). Объемы выпущенных кредитными организациями депозитных и сберегательных сертификатов и облигаций по их номинальной стоимости приводятся в разбивке по срокам погашения. Отсутствие данных об объемах сертификатов и облигаций по конкретным срокам погашения означает, что средства под указанные бумаги с такими сроками погашения в течение приведенных в таблице периодов не привлекались.

Источником информации является ежемесячный сводный бухгалтерский баланс по действующим кредитным организациям Российской Федерации.

**Характеристика отдельных показателей**

**Депозитный, сберегательный сертификат** — разновидность срочного вклада (см. комментарий к показателю “Срочные депозиты и вклады” в таблице “Объем привлеченных депозитов и вкладов”), является ценной бумагой, удостоверяющей сумму вклада, внесенного в банк, и права вкладчика (держателя сертификата) на получение по истечении установленного срока суммы вклада и обусловленных в сертификате процентов в банке, выдавшем сертификат, или в любом филиале этого банка. Выпускается в валюте Российской Федерации. Держателями сберегательного сер-

тификата могут быть только физические лица, депозитного сертификата — юридические лица. Более подробно о депозитных и сберегательных сертификатах см. в Положении о сберегательных и депозитных сертификатах, утвержденном Указанием Банка России от 31.08.1998 № 333-У.

**Облигация** — ценная бумага, удостоверяющая право ее держателя на получение от эмитента облигации в предусмотренный ею срок номинальной стоимости облигации или иного имущественного эквивалента. Облигация предоставляет держателю также право на получение фиксированного процента от ее номинальной стоимости либо иные имущественные права.

**Таблица 4.2.6**

**Средневзвешенные процентные ставки по выпущенным депозитным и сберегательным сертификатам и облигациям**

**Общие положения**

Таблица содержит информацию о средневзвешенных процентных ставках по выпущенным кредитными организациями депозитным и сберегательным сертификатам и облигациям в валюте Российской Федерации. Информация в таблице представлена отдельно по размещенным за отчетный месяц на первичном рынке депозитным сертификатам, сберегательным сертификатам и облигациям в разрезе сроков до погашения.

Источником информации является ежемесячная финансовая отчетность по действующим кредитным организациям Российской Федерации (об основных принципах ее составления и порядке формирования отдельных показателей см. в Инструкции Банка России “О составлении финансовой отчетности” от 1.10.1997 № 17).

**Характеристика показателей**

**Процентные ставки по депозитным сертификатам; процентные ставки по сберегательным сертификатам; процентные ставки по облигациям, по срокам погашения** — средневзвешенные процентные ставки в годовом исчислении по средствам, привлеченным кредитными организациями в отчетном месяце путем выпуска депозитных, сберегательных сертификатов и облигаций с разбивкой по срокам “до 30 дней”, “от 31 до 90 дней”, “от 91 до 180 дней”, “от 181 дня до 1 года”, “от 1 года до 3 лет”, “свыше 3 лет”. Отсутствие данных о процентных ставках по отдельным срокам до погашения означает, что указанные ценные бумаги отчитывающимися кредитными организациями не размещались.

Средневзвешенные процентные ставки по депозитным сертификатам, сберегательным сертификатам и облигациям на соответствующий срок рассчитываются по формуле:

$$\bar{P} = \frac{\sum PV}{\sum V}, \text{ где}$$

$\bar{P}$  — средневзвешенная процентная ставка по депозитным сертификатам, сберегательным сертификатам и облигациям;

$P$  — доходность ценной бумаги к погашению в годовом исчислении;

$V$  — балансовая стоимость ценной бумаги.

**Таблица 4.2.7**

**Данные о суммах средств юридических и физических лиц, привлеченных путем выпуска векселей**

**Общие положения**

Таблица “Данные о суммах средств юридических и физических лиц, привлеченных путем выпуска векселей” содержит информацию о сумме обязательств кредитных организаций по выпущенным ими векселям и банковским акцептам.

Источником информации является ежемесячный сводный бухгалтерский баланс по действующим кредитным организациям Российской Федерации.

**Характеристика отдельных показателей**

**Вексель** — составленное по установленной законом форме безусловное письменное долговое денежное обязательство, выданное векселедателем векселедержателю и наделяющее его безоговорочным правом требовать с векселедателя безусловную уплату указанной суммы денег в определенный срок и в определенном месте.

**Банковский вексель** — вексель, основным назначением которого является привлечение банком денежных средств.

**Акцепт** — согласие на оплату векселя, с момента принятия которого возникает обязательство акцептанта по векселю.

**Банковский акцепт** — вексель, гарантированный безоговорочным обязательством уплаты банком определенной суммы в оговоренный срок (акцептованный банком).

**Средства в российских рублях/иностранной валюте, привлеченные путем выпуска векселей, по срокам погашения** — сумма привлеченных кредитными организациями денежных средств в валюте Российской Федерации/иностранной валюте в рублевом эквиваленте путем выпуска векселей (в оценке по номиналу) и учета банковских акцептов.

В таблице приведена разбивка по срокам погашения объема привлеченных кредитными организациями средств путем выпуска векселей и учета банковских акцептов в валюте Российской Федерации и иностранной валюте. Векселя со сроком “на определенный день” и “во столько-то времени от составления” (срочные векселя) учитываются по срокам, фактически оставшимся до погашения векселей на момент их приобретения. Векселя “по предъявлению” и “во столько-то времени от предъявления” включаются в строку “до востребования”, а после предъявления — по аналогии со срочными векселями (Правила ведения бухгалтерского учета в кредитных организациях, расположенных на территории Российской Федерации, от 5 декабря 2002 года № 205-П).

**Таблица 4.2.8**

**Средневзвешенные процентные ставки по выпущенным векселям**

**Общие положения**

Таблица содержит информацию о средневзвешенных процентных ставках по выпущенным кредитными организациями векселям.

Показатели таблицы характеризуют процентные ставки по размещенным в отчетном месяце на первичном рынке векселям с номиналом в валюте Российской Федерации и приводятся отдельно по типам первого держателя (юридическим и физическим лицам) и срокам до погашения.

Источником информации является ежемесячная финансовая отчетность по действующим кредитным организациям Российской Федерации (об основных принципах ее составления и порядке формирования отдельных показателей см. в Инструкции Банка России “О составлении финансовой отчетности” от 1.10.1997 № 17).

**Характеристика отдельных показателей**

**Процентные ставки по выпущенным векселям в рублях, реализованным юридическим лицам, по срокам погашения; процентные ставки по выпущенным векселям в рублях, реализованным физическим лицам, по срокам погашения** — средневзвешенные процентные ставки в годовом исчислении по векселям, выпущенным в рублях и реализованным юридическим/физическим лицам с разбивкой по срокам “до 30 дней”, “от 31 до 90 дней”, “от 91 до 180 дней”, “от 181 дня до 1 года”, “от 1 года до 3 лет”, “свыше 3 лет”.

Средневзвешенные процентные ставки по выпущенным векселям на соответствующий срок рассчитываются по формуле:

$$\bar{P} = \frac{\sum PV}{\sum V}, \text{ где}$$

$\bar{P}$  — средневзвешенная процентная ставка по выпущенным векселям;

$P$  — доходность векселя к погашению в годовом исчислении;

$V$  — сумма векселя, указанная в его реквизитах.

**Подраздел 4.3  
Размещенные средства**

**Таблица 4.3.1**

**Данные об объемах предоставленных кредитов**

**Общие положения**

В таблице приведены данные, характеризующие одно из основных направлений деятельности банков по размещению ресурсной базы, — предоставление кредитов клиентам (резидентам и нерезидентам). Информация об остатках задолженности по кредитам на отчетную дату представлена в таблице в разбивке по виду валюты (валюта Российской Федерации, иностранная валюта), типу заемщика (физические лица, предприятия и организации, банки) и срокам погашения кредита (под сроком погашения понимается срок возврата кредита, указываемый в кредитном договоре). Суммарный остаток задолженности по предоставленным кредитам в рублях и иностранной валюте (в рублевом эквиваленте) в данной таблице меньше величины аналогичного показателя в таблице “Отдельные показатели деятельности кредитных организаций, сгруппированных по величине активов” на сумму кредитов, предоставленных органам государственной власти всех уровней, государственным внебюджетным фондам.

Источником информации является ежемесячный сводный бухгалтерский баланс по действующим кредитным организациям Российской Федерации.

**Характеристика отдельных показателей**

**Кредиты, предоставленные в рублях/иностранной валюте, всего** — задолженность клиентов (включая просроченную задолженность по предоставленным кредитам и прочим размещенным средствам) перед кредитными организациями по всем предоставленным им кредитам. В общую величину задолженности по кредитам, кроме соответствующих сумм, выделенных в том числе из общего итога (кредиты физическим лицам, предприятиям и организациям, банкам), включаются также кредиты иностранным государствам, юридическим лицам — нерезидентам.

**Кредиты, предоставленные в рублях/иностранной валюте физическим лицам**, — задолженность (включая просроченную) физических лиц — резидентов и нерезидентов, а также индивидуальных предпринимателей перед кредитными организациями по потребительским кредитам.

**Кредиты, предоставленные в рублях/иностранной валюте предприятиям и организациям, по срокам погашения** — задолженность (включая просроченную) финансовых (кроме кредитных) организаций, нефинансовых предприятий всех форм собственности — резидентов по всем кредитам, включая кредиты в драгоценных металлах. (Понятия “финансовые организации”, “нефинансовые предприятия” см. в ссылках к таблицам “Аналитические группировки счетов кредитных организаций” и “Аналитические группировки счетов органов денежно-кредитного регулирования”.) Кредиты, предоставленные на срок до 30 дней, включают кредиты “до востребования” и “овердрафт” (кредит, предоставленный при недостатке средств на расчетном (текущем) счете).

**Кредиты банкам, предоставленные в рублях/иностранной валюте**, — задолженность (включая просроченную) по предоставленным межбанковским кредитам. Без депозитов и иных размещенных средств в банках.

**Таблица 4.3.2**

**Средневзвешенные процентные ставки по кредитам, предоставленным физическим лицам и нефинансовым организациям, в рублях**



**Таблица 4.3.3**  
**Средневзвешенные процентные ставки по кредитам, предоставленным физическим лицам и нефинансовым организациям, в долларах США**

**Таблица 4.3.4**  
**Средневзвешенные процентные ставки по кредитам, предоставленным кредитным организациям, в рублях и долларах США**

**Общие положения**

В таблицах приведены данные о средневзвешенных процентных ставках по кредитам в рублях и долларах США, предоставленным кредитными организациями. Информация в таблицах представлена по типам заемщиков (физические лица и нефинансовые организации — в таблицах 4.3.2 и 4.3.3; кредитные организации — в таблице 4.3.4) в разрезе сроков, на которые предоставлены кредиты.

Источником информации является ежемесячная финансовая отчетность по действующим кредитным организациям Российской Федерации (об основных принципах ее составления и порядке формирования отдельных показателей см. в Указании Банка России № 1376-У от 16.01.2004 “О перечне, формах, порядке составления и представления форм отчетности кредитных организаций в Центральный банк Российской Федерации”).

Наряду с публикацией в ежемесячном издании Банка России “Бюллетень банковской статистики” информация о средневзвешенных процентных ставках по краткосрочным кредитам предприятиям и организациям в валюте Российской Федерации публикуется в статистическом издании МВФ “International Financial Statistics”.

**Характеристика отдельных показателей**

**Процентные ставки по кредитам, предоставленным в рублях/долларах США физическим лицам; процентные ставки по кредитам, предоставленным в рублях/долларах США нефинансовым организациям; процентные ставки по кредитам, предоставленным в рублях кредитным организациям, по срокам погашения** — средневзвешенные процентные ставки, установленные в кредитных договорах, в годовом исчислении по предоставленным физическим лицам/нефинансовым организациям/кредитным организациям кредитам в рублях с разбивкой по срокам “до 30 дней”, “от 31 до 90 дней”, “от 91 до 180 дней”, “от 181 дня до 1 года”, “от 1 года до 3 лет”, “свыше 3 лет”.

Средневзвешенные процентные ставки по кредитам на соответствующий срок рассчитываются по формуле:

$$\bar{P} = \frac{\sum PV}{\sum V}, \text{ где}$$

$\bar{P}$  — средневзвешенная процентная ставка по кредитам;  
 $P$  — номинальная годовая процентная ставка по кредитному договору;  
 $V$  — объем кредита по договору.

**Таблица 4.3.5**  
**Структура вложений кредитных организаций в ценные бумаги**

**Общие положения**

Данные таблицы представлены в разбивке по видам ценных бумаг и группам субъектов — эмитентов указанных ценных бумаг. Из общего объема вложений в долговые обязательства выделены также вложения в ценные бумаги на условиях обратного выкупа ценных бумаг. Из общего объема вложений в акции выделены акции, которые приобретаются с целью инвестирования средств.

Данные об объеме вложений в государственные ценные бумаги приведены в оценке по их рыночной стоимости, в другие виды ценных бумаг — по цене их приобретения (балансовой стоимости).

Источником информации является ежемесячный сводный бухгалтерский баланс по действующим кредитным организациям Российской Федерации.

При анализе данные указанной таблицы могут быть дополнены информацией о структуре вложений в ценные бумаги отдельных кредитных организаций — владельцев эмиссионных ценных бумаг, которые раскрывают указанную информацию через Интернет в соответствии с Положением о раскрытии информации эмитентами эмиссионных ценных бумаг, утвержденным Постановлением Федеральной комиссии по рынку ценных бумаг от 2 июля 2003 года № 03-32/пс.

**Характеристика отдельных показателей**

К ценным бумагам относятся облигации (государственные, муниципальные, коммерческих организаций), депозитные и сберегательные сертификаты, акции, другие документы, которые в установленном законодательством порядке отнесены к числу ценных бумаг.

**Вложения в долговые обязательства** включают в себя средства, направленные кредитными организациями на приобретение государственных ценных бумаг, облигаций, сберегательных и депозитных сертификатов различных юридических лиц.

В зависимости от юридического лица — эмитента ценных бумаг в составе долговых обязательств в инвестиционном портфеле кредитных организаций представлены:

**государственные долговые обязательства** — все долговые обязательства Российской Федерации (ГКО, ОФЗ и другие), в том числе номинированные в иностранной валюте;

**долговые обязательства субъектов Российской Федерации и местных органов власти** — долговые обязательства (облигации и другие), эмитированные субъектами Российской Федерации (в том числе номинированные в иностранной валюте) и местными органами власти (номинированные в валюте Российской Федерации);

**долговые обязательства, выпущенные кредитными организациями — резидентами**, — облигации, депозитные сертификаты и другие ценные бумаги кредитных организаций — резидентов;

**долговые обязательства, выпущенные нерезидентами**, — долговые обязательства иностранных государств, долговые обязательства банков-нерезидентов и прочие долговые обязательства нерезидентов;

**прочие долговые обязательства** — облигации, сберегательные и депозитные сертификаты прочих юридических лиц (не нашедшие отражения в показателях предыдущих строк);

**долговые обязательства по договорам с обратной продажей** — котироваемые и неkotироваемые долговые обязательства, приобретенные по договорам, предусматривающим возможность их обратной продажи в течение 180 календарных дней включительно (вне зависимости от эмитента);

**долговые обязательства по договорам займа** — котироваемые и неkotироваемые долговые обязательства, приобретенные по договорам займа (вне зависимости от срока договора и эмитента);

**просроченные долговые обязательства** — долговые обязательства, не погашенные в установленный срок.

**Вложения в акции** представлены вложениями в:  
 — акции кредитных организаций — резидентов;  
 — акции нерезидентов, включая акции банков-нерезидентов;  
 — прочие акции (не нашедшие отражения в показателях двух предыдущих строк).

Показатель “Вложения в акции” дополнен показателями “По договорам с обратной продажей” и “По договорам займа” (см. комментарий к показателям “Долговые обязательства по договорам с обратной продажей” и “Долговые обязательства по договорам займа”).

**Вложения в акции, приобретенные для инвестирования**, — котироваемые и неkotироваемые акции, приобретаемые с целью получения инвестиционного дохода, а также в

расчете на возможность роста их стоимости в длительной или неопределенной перспективе.

**Участие в дочерних и зависимых акционерных обществах** — вложения в акции, приобретенные в количестве, обеспечивающем получение контроля над управлением организацией-эмитентом или существенное влияние на нее.

**Прочее участие** — средства, внесенные банками в уставные капиталы юридических лиц — резидентов и нерезидентов, а также средства, перечисленные в банки-нерезиденты в случаях открытия филиалов за границей.

**Таблица 4.3.6**

**Данные о суммах учтенных векселей**

**Общие положения**

Таблица “Данные о суммах учтенных векселей” содержит информацию об объеме учтенных кредитными организациями векселей (включая векселя, не оплаченные в срок).

Источником информации является ежемесячный сводный баланс по действующим кредитным организациям Российской Федерации.

**Характеристика отдельных показателей**

**Учтенные векселя с номиналом в рублях/иностранной валюте, всего** — покупная стоимость приобретенных кредитными организациями векселей с номиналом в валюте Российской Федерации/иностранной валюте до истечения их срока (включая не оплаченные в срок векселя).

В таблице приведена группировка общего объема учтенных кредитными организациями векселей с номиналом в валюте Российской Федерации/иностранной валюте по векселедателям:

- векселя органов федеральной власти и авалированные ими;
- векселя органов власти субъектов Российской Федерации, местных органов власти и авалированные ими;
- векселя банков;
- векселя нерезидентов;
- прочие векселя.

**Таблица 4.3.7**

**Средневзвешенные процентные ставки по учтенным векселям**

**Общие положения**

Таблица содержит информацию о средневзвешенных процентных ставках по учтенным действующими кредитными организациями векселям и по кредитам, предоставленным кредитными организациями с использованием собственных векселей.

Показатели таблицы характеризуют процентные ставки по учтенным за отчетный месяц векселям и кредитам, предоставленным кредитными организациями с использованием собственных векселей (в валюте Российской Федерации и долларах США), отдельно по срокам погашения.

Источником информации является ежемесячная финансовая отчетность по действующим кредитным организациям Российской Федерации (об основных принципах ее составления и порядке формирования отдельных показателей

см. в Инструкции Банка России “О составлении финансовой отчетности” от 1.10.1997 № 17).

**Характеристика отдельных показателей**

**Процентные ставки по кредитам, выданным с использованием собственных векселей, в рублях и в долларах США, в разрезе сроков до погашения** — процентные ставки по кредитам, выданным векселями.

**Процентные ставки по учтенным векселям в рублях и в долларах США в разрезе сроков до погашения** — процентные ставки по векселям, приобретенным (учтенным) действующими кредитными организациями.

Средневзвешенные процентные ставки по учтенным векселям или кредитам, предоставленным с использованием векселей на соответствующий срок, рассчитываются по формуле:

$$\bar{P} = \frac{\sum PV}{\sum V}, \text{ где}$$

$\bar{P}$  — средневзвешенная процентная ставка по учтенным векселям или кредитам, предоставленным с использованием векселей;

$P$  — учетная ставка по векселю, рассчитанная по формуле доходности к погашению в годовом исчислении, или номинальная годовая процентная ставка по кредиту;

$V$  — балансовая стоимость (цена приобретения) учтенного векселя или величина кредита, предоставленного с использованием собственных векселей.

**Таблица 4.4**

**Данные об объемах обязательств и требований кредитных организаций по срочным операциям**

**Общие положения**

В таблице представлена информация об объемах обязательств и требований кредитных организаций по срочным сделкам. К указанным сделкам относятся форвардные, фьючерсные, расчетные форвардные контракты, опционы, срочные части сделок с обратной продажей ценных бумаг, исполнение которых (дата расчетов по которым) осуществляется сторонами не ранее третьего рабочего дня после их заключения. Срочные сделки отражаются во внебалансовом учете с даты заключения до срока проведения расчетов (даты валютирования). Срочные требования и обязательства по финансовым инструментам, имеющим рыночные или официально устанавливаемые цены (курсы), учитываются по этим ценам (курсам) и переоцениваются в установленном порядке.

Информация об объемах обязательств и требований кредитных организаций по срочным операциям приведена в разбивке по базисным активам (денежные средства в валюте Российской Федерации и в иностранной валюте, драгоценные металлы, ценные бумаги) и срокам исполнения сделок “от 2 до 30 дней”, “от 31 до 90 дней”, “более 91 дня”. В общий итог требований и обязательств по представленным в таблице финансовым инструментам включены также соответствующие суммы со сроком исполнения “на следующий день”.

Источником информации является ежемесячный сводный баланс (раздел Г. “Срочные операции”) по действующим кредитным организациям Российской Федерации.

## 5. Отдельные показатели, характеризующие состояние платежной системы Российской Федерации

Таблица 5.1

### Платежи, проведенные платежной системой Российской Федерации

#### Общие положения

В таблице представлена информация о количестве и объемах безналичных платежей, проведенных платежной системой Российской Федерации, в т.ч. проведенных платежной системой Банка России и частными платежными системами, образуемыми кредитными организациями.

Источником информации являются ежеквартальные отчеты кредитных организаций и территориальных учреждений Банка России по проводимым платежам.

#### Характеристика отдельных показателей

**К платежам, проведенным платежной системой Банка России**, отнесены платежи кредитных организаций (филиалов) и их клиентов, платежи клиентов Банка России, не являющихся кредитными организациями, и собственные платежи Банка России, направленные получателям через учреждения Банка России.

**К платежам, проведенным частными платежными системами**, отнесены платежи клиентов кредитных организаций (филиалов) и собственные платежи кредитных организаций (филиалов), проведенные расчетными небанковскими кредитными организациями через их платежные системы, кредитными организациями (филиалами) через корреспондентские счета, открытые в других кредитных организациях (филиалах), и через счета межфилиальных расчетов, открытые в подразделениях одной кредитной организации, а также платежи в пределах одного подразделения кредитной организации (головной кредитной организации или филиала).

Таблица 5.2

### Платежи, проведенные платежной системой Банка России и частными платежными системами, по видам технологий

#### Общие положения

В таблице представлена информация о количестве и объемах безналичных платежей, проведенных с использованием электронной и бумажной технологий платежной системы Банка России и частными платежными системами.

#### Характеристика отдельных показателей

**К платежам, проведенным с использованием электронной технологии**, в платежной системе Банка России и в частных платежных системах отнесены платежи, по которым не требуется передача в платежной системе расчетных документов на бумажных носителях, а зачисление средств получателям осуществляется на основании электронных платежных документов; остальные платежи относятся к платежам **с использованием бумажной технологии**.

Таблица 5.3

### Сведения о клиентах — участниках платежной системы Банка России, использующих обмен электронными документами с Банком России

#### Общие положения

Данные таблицы дают представление о количестве и составе клиентов Банка России, использующих электронную технологию обмена расчетными документами при осуществлении безналичных расчетов через платежную систему Банка России. Данные сгруппированы в разрезе кредитных организаций (филиалов), органов федерального казначейства, других клиентов Банка России.

Источниками информации являются сведения Справочника банковских идентификационных кодов участников рас-

четов на территории Российской Федерации (Справочника БИК РФ), другие статистические данные, собираемые Банком России.

#### Характеристика отдельных показателей

**Действующие кредитные организации и филиалы — участники платежной системы Банка России** — действующие кредитные организации и филиалы согласно сведениям Справочника БИК РФ.

**Органы федерального казначейства** — управления и отделения федерального казначейства Министерства финансов Российской Федерации, являющиеся клиентами Банка России.

**Другие клиенты Банка России** — клиенты Банка России, не являющиеся кредитными организациями, филиалами кредитных организаций и органами федерального казначейства.

**Из них участвуют в обмене** — действующие кредитные организации и филиалы, органы федерального казначейства и другие клиенты Банка России, заключившие с Банком России договор об обмене электронными документами при осуществлении расчетов через платежную систему Банка России.

Таблица 5.4

### Количество участников (пользователей) внутрирегиональных электронных расчетов (ВЭР) и межрегиональных электронных расчетов (МЭР) Банка России

#### Общие положения

В таблице представлена информация о количестве участников и пользователей внутрирегиональных электронных расчетов (ВЭР) и межрегиональных электронных расчетов (МЭР) Банка России.

Под межрегиональными электронными расчетами Банка России понимается совокупность отношений между учреждениями Банка России, кредитными организациями (филиалами кредитных организаций) и другими клиентами Банка России, не являющимися кредитными организациями, находящимися на территории различных регионов Российской Федерации, по совершению платежей с использованием платежных и служебно-информационных документов, составляемых в электронной форме; под внутрирегиональными электронными расчетами — совокупность вышеуказанных отношений на территории одного региона.

Источником информации являются сведения Справочника БИК РФ.

#### Характеристика отдельных показателей

**Учреждения Банка России** — головные расчетно-кассовые центры, расчетно-кассовые центры, операционные управления и отделения Банка России, включенные в Справочник БИК РФ.

**Участники ВЭР и МЭР** — учреждения Банка России, имеющие в наличии соответствующие программно-технические средства и отвечающие требованиям, изложенным в нормативных актах Банка России, регламентирующих порядок осуществления соответственно внутрирегиональных и межрегиональных электронных расчетов.

**Кредитные организации (филиалы кредитных организаций)** — действующие кредитные организации (филиалы кредитных организаций) согласно сведениям Справочника БИК РФ.

**Пользователи ВЭР и МЭР** — кредитные организации (филиалы кредитных организаций), имеющие корреспондентские счета (субсчета) в учреждениях Банка России — участниках соответственно внутрирегиональных и межрегиональных электронных расчетов.

**Таблица 5.5**  
**Данные о суммах картотек**  
**расчетных документов, не оплаченных из-за**  
**отсутствия средств на корреспондентских**  
**счетах (субсчетах) действующих**  
**кредитных организаций (филиалов)**

#### Общие положения

Таблица содержит информацию о суммах картотек расчетных документов, не оплаченных в срок действующими кредитными организациями (филиалами) из-за отсутствия средств на их корреспондентских счетах (субсчетах), а также о количестве действующих кредитных организаций, подразделения которых имеют картотеки.

Источником информации для формирования таблицы являются ежедекадная отчетность по картотекам расчетных документов, не оплаченных кредитными организациями (филиалами) из-за отсутствия средств на их корреспондентских счетах (субсчетах), ежемесячный сводный бухгалтерский баланс по кредитным организациям Российской Федерации, Справочник БИК РФ.

#### Характеристика отдельных показателей

**Действующие кредитные организации — участники платежной системы Банка России** — количество действующих кредитных организаций согласно сведениям Справочника БИК РФ.

**Действующие кредитные организации, подразделения которых имеют картотеки**, — количество действующих кредитных организаций, головные организации или филиалы которых имеют картотеки расчетных документов, не оплаченных в срок из-за отсутствия средств на их корреспондентских счетах (субсчетах).

**Общая сумма картотек расчетных документов** — общая сумма расчетных документов, помещенных в картотеки не оплаченных в срок расчетных документов действующих кредитных организаций (филиалов) из-за отсутствия средств на их корреспондентских счетах (субсчетах), которые ведутся как в Банке России, так и в кредитных организациях (филиалах).

**Неоплаченные расчетные документы, учитываемые в Банке России**, — не оплаченные из-за недостаточности средств на корреспондентских счетах (субсчетах) действующих кредитных организаций (филиалов) и помещенные Банком России в картотеки не оплаченных в срок расчетных документов расчетные документы, по которым производится списание на основании исполнительных документов, предусматривающих перечисление или выдачу денежных средств со счета для удовлетворения требований о возмещении вреда, причиненного жизни и здоровью, а также требований о взыскании алиментов; по выплате выходных пособий и оплате труда с лицами, работающими по трудовому договору, в том числе по контракту; по выплате вознаграждений по авторскому договору; расчетные документы, предусматривающие перечисление или выдачу денежных средств для расчетов по оплате труда с лицами, работающими

ми по трудовому договору (контракту), а также отчислениям в Пенсионный фонд Российской Федерации, Фонд социального страхования Российской Федерации, Государственный фонд занятости населения Российской Федерации и фонды обязательного медицинского страхования, по платежам в бюджет и внебюджетные фонды, расчетные документы по исполнительным документам, предусматривающим удовлетворение других денежных требований.

**Неоплаченные расчетные документы, учитываемые в кредитных организациях (филиалах)**, — не оплаченные из-за недостаточности средств на корреспондентских счетах (субсчетах) действующих кредитных организаций (филиалов) расчетные документы по другим платежам, не подлежащие помещению в картотеки в Банке России и помещаемые в картотеки в кредитных организациях (филиалах).

**Неоплаченные расчетные документы, учитываемые в кредитных организациях (филиалах) к корреспондентскому счету “Лоро”**, — не оплаченные из-за недостаточности средств на корреспондентских счетах действующих кредитных организаций (филиалов), открытых в других кредитных организациях (филиалах), расчетные документы на бесспорное (безакцептное) списание денежных средств с этих счетов и помещенные в картотеки к этим счетам.

**Таблица 5.6**  
**Отдельные показатели, характеризующие**  
**операции с использованием банковских карт**

#### Общие положения

Таблица отражает динамику операций по получению наличных денежных средств и оплате товаров (работ, услуг), совершенных с использованием банковских карт на территории Российской Федерации и за ее пределами, в разрезе физических и юридических лиц.

Источником информации является ежеквартальная статистическая отчетность, предоставляемая в Банк России кредитными организациями.

#### Характеристика отдельных показателей

**Банковская карта** — платежная карта, эмитентом которой является кредитная организация.

**Количество банковских карт** — фактическое количество выданных кредитными организациями банковских карт клиентам.

**Операции по оплате товаров (работ, услуг)** включают операции по оплате товаров (работ, услуг), совершенных с использованием банковских карт на территории Российской Федерации и за ее пределами, а также операции по оплате таможенных платежей, совершенных на территории Российской Федерации с использованием банковских карт.

Данные о количестве банковских карт приведены по состоянию на первое число месяца, следующего за отчетным кварталом.

Данные об объемах операций с использованием банковских карт приведены за отчетный квартал.