

ЦЕНТРАЛЬНЫЙ БАНК РОССИЙСКОЙ ФЕДЕРАЦИИ



**БЮЛЛЕТЕНЬ  
БАНКОВСКОЙ СТАТИСТИКИ**

**№ 10 (185)**

МОСКВА 2008



Учредитель — Центральный банк Российской Федерации.  
107016, Москва, ул. Неглинная, д. 12.  
Адрес представительства Центрального банка Российской Федерации  
в Internet: <http://www.cbr.ru>  
Тел. 771-41-62, факс 621-51-91, e-mail: [bbs@cbr.ru](mailto:bbs@cbr.ru)  
Издание зарегистрировано Комитетом Российской Федерации по печати.  
Регистрационный номер 012267  
© Центральный банк Российской Федерации, 1994 г.

Издатель и распространитель: ЗАО «АЭИ «ПРАЙМ-ТАСС»  
125009, Москва, Тверской б-р, 2. Тел. 974-76-64, факс 692-36-90.  
Отпечатано в ОАО «Полиграфбанксервис»

## Календарь предварительных сроков публикации данных, распространяемых Банком России в соответствии с требованиями Специального стандарта Международного валютного фонда на распространение данных (ССРД)

	Даты (сроки) публикации данных в ноябре—декабре 2008 года и январе—феврале 2009 года (в скобках: период, за который представлены данные)			
	ноябрь	декабрь	январь	февраль
<b>Финансовый сектор</b>				
1. Аналитические группировки счетов банковского сектора по состоянию на конец периода <sup>1</sup>	28.11.2008 (10.2008)	31.12.2008 (11.2008)	30.01.2009 (12.2008)	27.02.2009 (01.2009)
2. Аналитические группировки счетов центрального банка по состоянию на конец периода <sup>1</sup>	14.11.2008 (10.2008)	12.12.2008 (11.2008)	14.01.2009 (12.2008)	13.02.2009 (01.2009)
3. Процентные ставки Банка России				
3.1. Ставка рефинансирования/ставка по кредитам овернайт	на следующий рабочий день после установления Советом директоров Банка России			
3.2. Ставки по операциям Банка России по предоставлению ликвидности				
3.2.1. Ставки по итогам ломбардного кредитного аукциона	в день проведения			
3.2.2. Ставка по итогам аукциона прямого РЕПО	на следующий рабочий день			
3.3. Ставки по операциям Банка России по изъятию ликвидности				
3.3.1. Фиксированные процентные ставки по депозитным операциям Банка России	на следующий рабочий день после установления Советом директоров Банка России			
3.3.2. Ставки по итогам депозитного аукциона	в день проведения			
3.3.3. Ставка по облигациям Банка России	на следующий рабочий день			
4. Ставки рынка государственных ценных бумаг	на следующий рабочий день			
5. Ставка денежного рынка	на следующий рабочий день			
6. Индексы фондового рынка (ММВБ и РТС)	10.11.2008 (10.2008)	10.12.2008 (11.2008)	12.01.2009 (12.2008)	10.02.2009 (01.2009)
<b>Внешний сектор</b>				
7. Платежный баланс за отчетный квартал, год		31.12.2008 (III кв. 2008)		
8. Общий объем международных резервов по состоянию на конец рабочей недели	еженедельно по четвергам			
9. Международные резервы по состоянию на конец периода	7.11.2008 (10.2008)	5.12.2008 (11.2008)	13.01.2009 (12.2008)	6.02.2009 (01.2009)
10. Оценка предстоящих изменений международных резервов и другой ликвидности в иностранной валюте органов денежно-кредитного регулирования Российской Федерации по состоянию на конец периода	20.11.2008 (10.2008)	19.12.2008 (11.2008)	20.01.2009 (12.2008)	20.02.2009 (01.2009)
11. Внешняя торговля за отчетный месяц (по методологии платежного баланса)	11.11.2008 (09.2008)	12.12.2008 (10.2008)	12.01.2009 (11.2008)	11.02.2009 (12.2008)
12. Международная инвестиционная позиция Российской Федерации в целом за год	30.06.2009 (2008 год)			
13. Внешний долг Российской Федерации				
13.1. Внешний долг Российской Федерации (в классификации секторов, соответствующей ССРД) по состоянию на конец периода		31.12.2008 (III кв. 2008)		
13.2. Внешний долг Российской Федерации в национальной и иностранной валютах (в классификации секторов, соответствующей ССРД) по состоянию на конец периода		31.12.2008 (III кв. 2008)		
13.3. Внешний долг Российской Федерации по срокам погашения (в классификации секторов, соответствующей ССРД) по состоянию на конец периода		31.12.2008 (III кв. 2008)		
14. Валютные курсы	в тот же рабочий день			

<sup>1</sup> Указана дата публикации предварительных данных.

Центральный банк Российской Федерации распространяет данные по вышеперечисленным показателям в представительстве Банка России в сети Интернет — раздел Специальный стандарт МВФ на распространение данных (ССРД) ([http://www.cbr.ru/data\\_standard/](http://www.cbr.ru/data_standard/)).

## Содержание

Календарь предварительных сроков публикации данных, распространяемых Банком России в соответствии с требованиями Специального стандарта Международного валютного фонда на распространение данных (ССРД) ..... 1

### 1. Основные макроэкономические и денежно-кредитные показатели

1.1	Макроэкономические индикаторы .....	5
1.2	Отдельные показатели, характеризующие состояние бюджетной сферы .....	6
1.3	Источники финансирования дефицита федерального бюджета .....	8
1.4	Платежный баланс Российской Федерации* .....	10
1.5	Чистый ввоз/вывоз капитала частным сектором (по данным платежного баланса) .....	17
1.6	Внешний долг Российской Федерации* .....	18
1.7	Внешний долг Российской Федерации в национальной и иностранной валютах* .....	19
1.8	Внешний долг Российской Федерации по финансовым инструментам и срокам погашения* .....	20
1.9	Международная инвестиционная позиция Российской Федерации в 2001—2008 годах: иностранные активы и обязательства на начало года* .....	21
1.10	Международная инвестиционная позиция Российской Федерации за 2007 год* .....	26
1.11	Международная инвестиционная позиция банковского сектора Российской Федерации* .....	31
1.12	Внешняя торговля Российской Федерации (по методологии платежного баланса)* .....	33
1.13	Международные резервы Российской Федерации* .....	34
1.14	Оценка предстоящих изменений международных резервов и другой ликвидности в иностранной валюте органов денежно-кредитного регулирования Российской Федерации* .....	35
1.15	Обзор центрального банка* .....	39
1.16	Обзор кредитных организаций .....	41
1.17	Обзор банковской системы* .....	43
1.18	Денежная масса (национальное определение) .....	45
1.19	Денежная база в широком определении .....	46
1.20	Обзор других финансовых организаций (по данным страховых организаций и негосударственных пенсионных фондов) .....	48
1.21	Обзор финансового сектора (по данным организаций банковской системы, страховых организаций и негосударственных пенсионных фондов) .....	49

### 2. Основные показатели и инструменты денежно-кредитной политики Банка России

2.1	Баланс Банка России .....	50
2.2	Ставка рефинансирования* .....	51
2.3	Нормативы обязательных резервов .....	52
2.4	Сумма обязательных резервов, поддерживаемая кредитными организациями на корреспондентских счетах (субсчетах) в Банке России (усредненная величина обязательных резервов) .....	53
2.5	Фиксированные процентные ставки по депозитным операциям Банка России* .....	54
2.6	Фиксированные процентные ставки по ломбардным кредитам Банка России .....	55
2.7	Основные показатели, характеризующие операции Банка России по предоставлению внутридневных кредитов и кредитов овернайт .....	56
2.8	Основные показатели, характеризующие операции Банка России по предоставлению кредитов в валюте Российской Федерации .....	57
2.9	Средневзвешенные процентные ставки по депозитным операциям Банка России .....	58
2.10	Структура привлеченных средств по депозитным операциям Банка России .....	59
2.11	Основные характеристики депозитных аукционов, проведенных Банком России .....	60
2.12	Сводная информация по операциям прямого РЕПО .....	61
2.13	Основные характеристики аукционов по продаже облигаций Банка России (ОБР)* .....	62
2.14	Основные характеристики рынка облигаций Банка России (ОБР) .....	63
2.15	Официальный курс доллара США по отношению к рублю* .....	64
2.16	Официальный курс евро по отношению к рублю .....	66
2.17	Официальный курс доллара США по отношению к рублю (по состоянию на конец месяца) .....	68
2.18	Среднемесячный официальный курс доллара США по отношению к рублю .....	69
2.19	Учетные цены на драгоценные металлы .....	70

### 3. Финансовые рынки

#### 3.1 Рынок межбанковских кредитов

3.1.1	Средние объявленные ставки по привлечению кредитов (MIBID), средние объявленные ставки по предоставлению кредитов (MIBOR) и средневзвешенные фактические ставки по предоставленным кредитам (MIACR) .....	71
3.1.2	Объявленные ставки по привлечению кредитов (MIBID), объявленные ставки по предоставлению кредитов (MIBOR) и фактические ставки по предоставленным кредитам (MIACR)* .....	72

<b>3.2 Валютный рынок</b>	
3.2.1 Результаты торгов на межбанковских валютных биржах по доллару США .....	73
3.2.2 Результаты торгов на межбанковских валютных биржах по евро .....	74
3.2.3 Общий средний дневной оборот валют по межбанковским кассовым конверсионным операциям на внутреннем валютном рынке Российской Федерации .....	75
3.2.4 Структура среднего дневного оборота российского рубля по межбанковским кассовым конверсионным операциям на внутреннем валютном рынке Российской Федерации .....	76
3.2.5 Структура среднего дневного оборота доллара США по межбанковским кассовым конверсионным операциям на внутреннем валютном рынке Российской Федерации .....	77
3.2.6 Структура среднего дневного оборота евро по межбанковским кассовым конверсионным операциям на внутреннем валютном рынке Российской Федерации .....	78
3.2.7 Данные о движении наличной иностранной валюты на территории Российской Федерации через уполномоченные банки .....	79
3.2.8 Отдельные показатели, характеризующие операции с наличной иностранной валютой в уполномоченных банках .....	81
3.2.9 Распределение по размерам сделок операций с физическими лицами по покупке и продаже наличной иностранной валюты уполномоченными банками и их филиалами .....	83
<b>3.3 Основные характеристики рынка государственных ценных бумаг</b>	
3.3.1 Основные характеристики аукционов по размещению ОФЗ .....	84
3.3.2 Данные о погашениях и купонных выплатах по государственным облигациям .....	84
3.3.3 Структура облигационного долга (в части ОФЗ) .....	85
3.3.4 Основные характеристики вторичного рынка ОФЗ .....	86
3.3.5 Средневзвешенные процентные ставки рынка ОФЗ* .....	89
<b>3.4 Основные показатели рынка акций*</b> .....	<b>90</b>
<b>4. Отдельные показатели деятельности кредитных организаций</b>	
<b>4.1 Общая характеристика</b>	
4.1.1 Количество и структура кредитных организаций .....	91
4.1.2 Количество действующих кредитных организаций с участием нерезидентов в уставном капитале .....	94
4.1.3 Группировка действующих кредитных организаций по величине зарегистрированного уставного капитала .....	95
4.1.4 Группировка действующих кредитных организаций по доле участия нерезидентов в уставном капитале .....	96
4.1.5 Отдельные показатели деятельности кредитных организаций (по группам кредитных организаций, ранжированных по величине активов) .....	97
4.1.6 Финансовые результаты деятельности кредитных организаций .....	98
<b>4.2 Привлеченные средства</b>	
4.2.1 Данные об объемах привлеченных кредитными организациями вкладов (депозитов) физических лиц .....	99
4.2.2 Данные об объемах привлеченных кредитными организациями средств организаций .....	100
4.2.3 Средневзвешенные процентные ставки по привлеченным кредитными организациями вкладам (депозитам) физических лиц и нефинансовых организаций в рублях .....	102
4.2.4 Средневзвешенные процентные ставки по привлеченным кредитными организациями вкладам (депозитам) физических лиц и нефинансовых организаций в иностранной валюте .....	103
4.2.5 Средневзвешенные процентные ставки по привлеченным кредитными организациями вкладам (депозитам) кредитных организаций в рублях и иностранной валюте .....	105
4.2.6 Объем выпущенных кредитными организациями сберегательных (депозитных) сертификатов и облигаций .....	106
4.2.7 Средневзвешенные процентные ставки по выпущенным депозитным и сберегательным сертификатам и облигациям .....	107
4.2.8 Данные о суммах средств юридических и физических лиц, привлеченных путем выпуска кредитными организациями векселей .....	108
4.2.9 Средневзвешенные процентные ставки по выпущенным векселям .....	109
<b>4.3 Размещенные средства</b>	
4.3.1 Данные об объемах кредитов, депозитов и прочих размещенных средств, предоставленных организациям, физическим лицам и кредитным организациям .....	110
4.3.2 Средневзвешенные процентные ставки по кредитам, предоставленным кредитными организациями физическим лицам и нефинансовым организациям, в рублях .....	112
4.3.3 Средневзвешенные процентные ставки по кредитам, предоставленным кредитными организациями физическим лицам и нефинансовым организациям, в иностранной валюте .....	113
4.3.4 Средневзвешенные процентные ставки по кредитам, предоставленным кредитным организациям, в рублях и иностранной валюте .....	115
4.3.5 Сведения о кредитах, предоставленных кредитными организациями физическим лицам на покупку жилья .....	116
4.3.6 Сведения об ипотечных жилищных кредитах, предоставленных кредитными организациями физическим лицам .....	117

4.3.7	Отдельные показатели, характеризующие деятельность кредитных организаций (сгруппированных по величине активов) на рынке ипотечного жилищного кредитования .....	118
4.3.8	Структура вложений кредитных организаций в ценные бумаги .....	119
4.3.9	Данные о суммах учтенных кредитными организациями векселей .....	121
4.3.10	Средневзвешенные процентные ставки по учтенным векселям .....	122
4.4	Данные об объемах обязательств и требований кредитных организаций по срочным сделкам ...	124
<b>5. Отдельные показатели, характеризующие состояние платежной системы Российской Федерации</b>		
5.1	Платежи, проведенные платежной системой Российской Федерации .....	126
5.2	Платежи, проведенные платежной системой Банка России и частными платежными системами, по видам технологий .....	127
5.3	Сведения о клиентах — участниках платежной системы Банка России, использующих обмен электронными документами с Банком России .....	128
5.4	Количество участников (пользователей) внутрирегиональных электронных расчетов (ВЭР) и межрегиональных электронных расчетов (МЭР) Банка России .....	129
5.5	Отдельные показатели, характеризующие операции с использованием банковских карт .....	130
<b>6. Графики и диаграммы</b>		
6.1	Коэффициент достаточности международных резервов (международные резервы в месяцах импорта товаров и услуг) .....	131
6.2	Динамика процентных ставок денежного рынка в сентябре 2007 — сентябре 2008 года .....	131
6.3	Группировка кредитных организаций, заключивших с Банком России соглашения по депозитным операциям в соответствии с Положением Банка России от 5.11.2002 № 203-П, по величине зарегистрированного уставного капитала по состоянию на 1.10.2008 .....	132
6.4	Группировка кредитных организаций, заключивших с Банком России генеральные кредитные договоры в соответствии с Положением Банка России от 4.08.2003 № 236-П, по величине зарегистрированного уставного капитала по состоянию на 1.10.2008 .....	132
6.5	Группировка кредитных организаций, заключивших с Банком России генеральные кредитные договоры в соответствии с Положением Банка России от 12.11.2007 № 312-П, по величине зарегистрированного уставного капитала по состоянию на 1.10.2008 .....	132
6.6	Усредненная величина обязательных резервов кредитных организаций, использующих право на усреднение, в октябре 2008 года (группировка кредитных организаций по величине зарегистрированного уставного капитала) .....	133
6.7	Структура денежной базы в широком определении по состоянию на 1.10.2008 .....	133
6.8	Динамика соотношения объема платежей кредитных организаций (филиалов) (с учетом внутрисуточных кредитов) и остатков денежных средств на их корреспондентских счетах (субсчетах) в Банке России во II квартале 2008 года .....	134
6.9	Динамика официальных курсов доллара США и евро по отношению к рублю в январе 2000 — сентябре 2008 года .....	134
6.10	Сравнительные данные по основным направлениям привлечения средств кредитными организациями по состоянию на 1.09.2008 (по группам кредитных организаций, ранжированных по величине активов) .....	135
6.11	Сравнительные данные по основным направлениям размещения средств кредитными организациями по состоянию на 1.09.2008 (по группам кредитных организаций, ранжированных по величине активов) .....	135
6.12	Структура вкладов (депозитов) физических лиц в кредитных организациях в рублях по состоянию на 1.09.2007 .....	136
6.13	Структура вкладов (депозитов) физических лиц в кредитных организациях в рублях по состоянию на 1.09.2008 .....	136
6.14	Динамика задолженности по предоставленным кредитам .....	137
6.15	Динамика выдачи кредитов, предоставленных кредитными организациями физическим лицам, за квартал (в том числе по некоторым видам целевого использования средств) .....	137
6.16	Общая сумма задолженности по кредитам в рублях, предоставленным кредитными организациями юридическим лицам по видам экономической деятельности и отдельным направлениям использования средств, по состоянию на 1.07.2008 .....	138
6.17	Общая сумма задолженности по кредитам в иностранной валюте, предоставленным кредитными организациями юридическим лицам по видам экономической деятельности и отдельным направлениям использования средств, по состоянию на 1.07.2008 .....	138
7.	Методологические комментарии к таблицам .....	139

Порядок публикации отдельных показателей в таблицах, отмеченных знаком “\*”, определен Специальным стандартом Международного валютного фонда на распространение данных (ССРД).

**Условные обозначения и примечания:**

— явление отсутствует; ... данных не имеется; 0,0 и 0,00 — небольшая величина.

В отдельных случаях незначительные расхождения между итогом и суммой слагаемых объясняются округлением данных.

Данные, выделенные **жирным шрифтом**, уточнены по сравнению с ранее опубликованными.

“Бюллетень банковской статистики” размещается в представительстве Банка России в сети Интернет по адресу: <http://www.cbr.ru>.

# 1. ОСНОВНЫЕ МАКРОЭКОНОМИЧЕСКИЕ И ДЕНЕЖНО-КРЕДИТНЫЕ ПОКАЗАТЕЛИ

Таблица 1.1

## Макроэкономические индикаторы

	Валовой внутренний продукт (ВВП) <sup>1</sup> в рыночных ценах, млрд. руб.	Динамика реального объема ВВП в % к соответствующему периоду предыдущего года
2005 год	21 624,6	106,4
2006 год	26 879,8	107,4
2007 год	32 987,4	108,1
<b>2007 год</b>		
I квартал	6 747,9	107,4
II квартал	7 749,1	108,1
III квартал	8 826,6	107,3
IV квартал	9 663,7	109,5
<b>2008 год</b>		
I квартал	8 838,1	108,5
II квартал	10 274,7	107,5
<b>Индекс выпуска товаров и услуг по базовым видам экономической деятельности в % к соответствующему периоду предыдущего года</b>		
2005 год	105,4	110,9 <sup>2</sup>
2006 год	107,5	109,7 <sup>2</sup>
2007 год	108,0	109,0 <sup>2</sup>
<b>2007 год</b>		
I квартал	108,0	103,4 <sup>2</sup>
II квартал	108,3	102,2 <sup>2</sup>
III квартал	107,3	101,8 <sup>2</sup>
IV квартал	108,5	104,1 <sup>2</sup>
сентябрь	105,3	107,5
октябрь	108,9	109,3
ноябрь	107,9	110,6
декабрь	108,8	111,9
<b>2008 год</b>		
I квартал	108,7	104,8 <sup>2</sup>
II квартал	107,7	103,8 <sup>2</sup>
III квартал	105,8	101,7 <sup>2</sup>
январь	107,8	102,3
февраль	110,3	103,5
март	108,2	104,8
апрель	110,7	106,3
май	107,9	107,7
июнь	104,8	108,7
июль	105,2	109,3
август	105,3	109,7
сентябрь	106,9	110,6

<sup>1</sup> Внутригодовые показатели ВВП — оценка.

<sup>2</sup> В % к предыдущему периоду.



Таблица 1.2

Отдельные показатели, характеризующие состояние бюджетной сферы

(млрд. руб.)

	Консолидированный бюджет Российской Федерации и бюджетов государственных внебюджетных фондов				Федеральный бюджет			Бюджеты государственных внебюджетных фондов		
	доходы	расходы	сальдо доходов и расходов ("+" профицит/ "-" дефицит)	доходы	расходы	сальдо доходов и расходов ("+" профицит/ "-" дефицит)	доходы	расходы	сальдо доходов и расходов ("+" профицит/ "-" дефицит)	
<b>2007 год</b>										
I квартал	2 530,2	1 754,7	775,6	1 421,9	945,6	476,3	499,2	428,4	70,7	
II квартал	3 164,0	2 475,1	688,9	1 823,8	1 224,1	599,8	555,5	517,1	38,5	
III квартал	3 209,2	2 491,0	718,1	1 841,9	1 294,6	547,1	569,0	514,8	54,2	
IV квартал	4 464,9	4 657,8	-192,9	2 693,5	2 522,3	171,4	776,3	787,4	-11,1	
январь—август	7 924,3	5 804,3	2 120,0	4 509,9	3 054,4	1 455,4	1 341,4	1 199,5	141,8	
январь—сентябрь	8 903,4	6 720,8	2 182,6	5 087,6	3 464,3	1 623,2	1 623,7	1 460,3	163,4	
январь—октябрь	10 515,1	7 549,3	2 965,8	6 187,3	4 081,1	2 106,2	1 820,7	1 520,3	300,4	
январь—ноябрь	11 657,5	9 134,5	2 523,1	6 889,7	5 064,8	1 824,9	1 957,4	1 744,8	212,7	
январь—декабрь	13 368,3	11 378,6	1 989,7	7 781,1	5 986,6	1 794,6	2 400,0	2 247,7	152,3	
<b>2008 год</b>										
I квартал	3 334,2	2 335,9	998,4	1 932,7	1 332,7	600,0	626,5	566,1	60,4	
II квартал	4 209,5	3 179,6	1 029,7	2 438,0	1 662,9	775,1	767,5	663,6	104,0	
январь	1 015,5	454,5	561,0	691,3	390,7	300,6	163,2	129,8	33,4	
январь—февраль	2 066,9	1 372,8	694,1	1 322,5	858,5	464,0	364,0	308,7	55,3	
январь—март	3 334,2	2 335,9	998,4	1 932,7	1 332,7	600,0	626,5	566,1	60,4	
январь—апрель	5 154,8	3 361,9	1 793,0	3 024,5	1 885,3	1 139,2	822,9	739,1	83,9	
январь—май	6 410,7	4 357,3	2 053,4	3 700,2	2 388,5	1 311,6	1 124,2	989,6	134,6	
январь—июнь	7 543,7	5 515,5	2 028,1	4 370,7	2 995,6	1 375,1	1 394,0	1 229,7	164,4	
январь—июль	9 700,1	6 626,2	3 073,8	5 676,8	3 557,9	2 118,9	1 645,6	1 450,5	195,0	
январь—август	10 939,7	7 634,0	3 305,6	6 404,5	4 057,3	2 347,2	1 882,3	1 676,2	206,1	



окончание таблицы 1.2  
(млрд. руб.)

	Консолидированные бюджеты субъектов Российской Федерации			Бюджеты территориальных фондов обязательного медицинского страхования		
	доходы	расходы	сальдо доходов и расходов ("+" профицит/"-" дефицит)	доходы	расходы	сальдо доходов и расходов ("+" профицит/"-" дефицит)
<b>2007 год</b>						
I квартал	940,5	720,4	220,1	91,2	82,8	8,4
II квартал	1 143,9	1 094,0	49,9	109,5	108,7	0,8
III квартал	1 236,3	1 122,4	113,8	105,7	102,8	2,8
IV квартал	1 507,8	1 853,7	-345,8	138,0	145,3	-7,2
январь—август	3 044,8	2 535,6	509,2	274,7	261,2	13,5
январь—сентябрь	3 320,7	2 936,8	383,8	306,4	294,3	12,0
январь—октябрь	3 904,3	3 358,8	545,6	342,6	329,0	13,6
январь—ноябрь	4 301,1	3 830,6	470,5	385,3	370,3	15,0
январь—декабрь	4 828,5	4 790,5	38,0	444,4	439,6	4,8
<b>2008 год</b>						
I квартал	1 293,9	963,4	330,4	120,8	113,2	7,6
II квартал	1 586,9	1 444,1	142,9	148,7	140,9	7,8
январь	388,4	162,3	226,1	33,8	32,9	0,8
январь—февраль	727,7	555,7	171,9	68,7	65,8	2,9
январь—март	1 293,9	963,4	330,4	120,8	113,2	7,6
январь—апрель	1 995,3	1 435,6	559,7	161,5	151,3	10,2
январь—май	2 460,2	1 862,0	598,1	199,6	190,6	9,0
январь—июнь	2 880,8	2 407,5	473,3	269,5	254,1	15,4
январь—июль	3 678,9	2 936,0	742,8	311,9	294,9	17,0
январь—август	4 124,3	3 388,3	736,0	350,8	334,6	16,2

Таблица 1.3

## Источники финансирования дефицита федерального бюджета

(млрд. руб.)

1	2	3	4	5	6	7	8	9								
									В том числе:							
									Источники финансирования ("—" профицита) / "+" дефицита) федерального бюджета, всего	источники внутреннего финансирования	государственные ценные бумаги Российской Федерации, номинальная стоимость которых указана в валюте Российской Федерации	государственные запасы драгоценных металлов и драгоценных камней	всего	из них:		
остаток денежных средств Резервного фонда Российской Федерации	остаток денежных средств Фонда национального благосостояния	остаток денежных средств Фонда национального благосостояния														
<b>2007 год</b>																
I квартал	-476,3	-443,0	65,6	1,5	-495,7	-465,3	-	-								
II квартал	-599,8	-523,8	67,5	3,0	-579,0	-329,1	-	-								
III квартал	-547,1	-526,4	68,9	3,3	-553,7	-377,8	-	-								
IV квартал	-171,4	-120,9	21,5	5,1	-132,7	-330,0	-	-								
январь—август	-1 455,4	-1 340,5	188,4	8,7	-1 502,4	-1 062,2	-	-								
январь—сентябрь	-1 623,2	-1 493,2	202,0	7,8	-1 628,4	-1 172,2	-	-								
январь—октябрь	-2 106,2	-1 964,7	204,3	9,9	-2 100,8	-1 302,3	-	-								
январь—ноябрь	-1 824,9	-1 658,7	213,3	11,6	-1 797,9	-1 170,1	-	-								
январь—декабрь	-1 794,6	-1 614,1	223,5	12,9	-1 761,1	-1 502,2	-	-								
<b>2008 год</b>																
I квартал	-600,0	-582,6	54,7	1,7	-592,3	3 849,1	-3 068,4	-773,6								
II квартал	-775,1	-707,2	46,8	4,1	-693,2	-	11,9	3,0								
январь	-300,6	-299,3	26,6	...	-331,2	3 849,1	-3 070,7	-783,3								
январь—февраль	-464,0	-460,6	81,9	0,0	-514,6	3 849,1	-3 082,3	-777,0								
январь—март	-600,0	-582,6	54,7	1,7	-592,3	3 849,1	-3 068,4	-773,6								
январь—апрель	-1 139,2	-1 119,6	69,4	3,9	-1 099,8	3 849,1	-3 069,5	-773,8								
январь—май	-1 311,6	-1 233,6	81,0	5,1	-1 222,9	3 849,1	-3 069,9	-773,9								
январь—июнь	-1 375,1	-1 289,8	101,5	5,8	-1 285,5	3 849,1	-3 056,5	-770,6								
январь—июль	-2 118,9	-2 033,9	116,7	6,3	-1 993,7	3 849,1	-3 040,4	-766,5								
январь—август	-2 347,2	-2 261,2	140,1	5,8	-2 185,7	3 849,1	-3 504,6	-784,5								

окончание таблицы 1.3  
(млрд. руб.)

	В том числе:			12
	10	11		
		10	11	
	источники внешнего финансирования	государственные ценные бумаги Российской Федерации, номинальная стоимость которых указана в иностранной валюте	из них:	
			кредиты иностранных государств, международных финансовых организаций, иных субъектов международного права и иностранных юридических лиц	
<b>2007 год</b>				
I квартал	—33,4	—11,3	—22,1	
II квартал	—75,9	—62,3	—13,7	
III квартал	—20,7	—10,8	—9,8	
IV квартал	—50,5	—10,9	—39,5	
январь—август	—114,8	—73,6	—41,3	
январь—сентябрь	—130,0	—84,4	—45,6	
январь—октябрь	—141,5	—84,4	—57,1	
январь—ноябрь	—166,2	—95,3	—70,9	
январь—декабрь	—180,5	—95,3	—85,1	
<b>2008 год</b>				
I квартал	—17,4	—10,2	—9,3	
II квартал	—67,9	—58,8	—10,5	
январь	—1,3	0,0	—3,8	
январь—февраль	—3,3	0,0	—5,0	
январь—март	—17,4	—10,2	—9,3	
январь—апрель	—19,6	—10,2	—12,1	
январь—май	—78,1	—68,8	—12,6	
январь—июнь	—85,3	—69,0	—19,8	
январь—июль	—85,0	—69,1	—21,4	
январь—август	—86,0	—69,1	—22,4	

Таблица 1.4

**Платежный баланс Российской Федерации  
Счет текущих операций**

(млн. долл. США)

	Экспорт товаров, FOB			Экспорт услуг				Экспорт товаров и услуг (3+7)	Оплата труда полученная	Инвестиционные доходы к получению	В том числе органами государственного управления	Текущие трансферты полученные	Всего возмещений, подлежащих получению от нерезидентов по текущим операциям (8+9+10+12)
	сырая нефть, нефтепродукты и природный газ	прочие товары	товары, всего (1+2)	транспортные услуги	поездки	прочие услуги	услуги, всего (4+5+6)						
	1	2	3	4	5	6	7	8	9	10	11	12	13
1993 г.	23 977	34 631	58 608	4 188	2 036	1 537	7 761	66 369	—	2 702	2 277	1 446	70 517
1994 г.	25 206	42 173	67 379	3 863	2 412	2 150	8 424	75 802	108	3 392	2 865	311	79 614
1995 г.	30 471	51 949	82 419	3 781	4 312	2 475	10 567	92 987	166	4 112	3 030	894	98 159
1996 г.	38 094	51 590	89 685	3 630	7 102	2 549	13 281	102 966	102	4 232	2 996	773	108 072
1997 г.	38 474	48 421	86 895	3 649	7 164	3 268	14 080	100 975	227	4 140	2 772	410	105 751
1998 г.	27 938	46 506	74 444	3 170	6 508	2 694	12 372	86 816	301	4 000	2 575	308	91 425
1999 г.	30 957	44 593	75 551	3 006	3 723	2 338	9 067	84 618	425	3 456	2 525	1 183	89 682
2000 г.	52 835	52 198	105 033	3 555	3 429	2 580	9 565	114 598	500	4 253	2 281	807	120 158
2001 г.	52 135	49 750	101 884	4 654	3 572	3 216	11 441	113 326	624	6 176	2 616	744	120 870
2002 г.	56 264	51 037	107 301	5 487	4 167	3 956	13 611	120 912	704	4 973	2 614	1 352	127 942
2003 г.	73 720	62 209	135 929	6 119	4 502	5 608	16 229	152 158	814	10 243	1 829	2 537	165 752
2004 г.	100 167	83 040	183 207	7 792	5 530	7 272	20 595	203 802	1 206	10 792	1 660	3 467	219 267
2005 г.	148 915	94 883	243 798	9 113	5 870	9 988	24 970	268 768	1 714	15 668	1 650	4 490	290 641
2006 г.	190 761	112 789	303 550	10 081	7 628	13 393	31 102	334 652	1 647	27 858	1 407	6 403	370 560
2007 г.	218 568	135 833	354 401	11 829	9 607	17 980	39 416	393 817	2 000	44 784	1 383	8 423	449 023
I квартал 2007 г.	43 884	27 809	71 693	2 618	1 513	3 543	7 674	79 367	415	10 486	832	1 484	91 751
II квартал 2007 г.	50 715	33 017	83 732	2 771	2 509	4 091	9 371	93 103	538	10 208	272	2 496	106 345
III квартал 2007 г.	55 447	34 037	89 483	2 980	3 258	4 667	10 905	100 388	525	11 315	92	2 173	114 400
IV квартал 2007 г.	68 522	40 971	109 492	3 461	2 327	5 679	11 467	120 959	523	12 776	187	2 269	136 527
I квартал 2008 г.	74 184	35 998	110 182	3 138	2 202	4 964	10 305	120 486	545	14 407	821	2 029	137 467
II квартал 2008 г.	85 008	42 099	127 107	3 769	3 309	6 273	13 351	140 458	709	15 287	192	3 611	160 065

продолжение таблицы 1.4

Счет текущих операций

	(млн. долл. США)										
	14	15	16	17	18	19	20	21	22	23	24
Импорт товаров, FOB	Импорт товаров, FOB	Импорт услуг				Импорт товаров и услуг (14+18)	Оплата труда выплаченная	Инвестиционные доходы к выплате	В том числе органами государственного управления	Текущие трансферты выплаченные	Всего возмещений, предоставлено нерезидентам по текущим операциям (19+20+21+23)
		транспортные услуги	поездки	прочие услуги	услуги, всего (15+16+17)						
1993 г.	46 003	3 208	3 214	3 442	9 864	55 867	—	5 173	5 095	463	61 504
1994 г.	50 452	3 028	7 092	5 314	15 435	65 887	222	5 118	4 871	544	71 770
1995 г.	62 603	3 307	11 599	5 299	20 205	82 809	469	7 181	6 584	738	91 196
1996 г.	68 092	2 592	10 011	6 062	18 665	86 757	507	9 260	7 050	700	97 225
1997 г.	71 983	2 991	10 113	6 921	20 025	92 008	568	12 490	10 068	766	105 832
1998 г.	58 015	2 763	8 677	5 016	16 456	74 471	465	15 626	12 436	644	91 206
1999 г.	39 537	2 221	7 097	4 033	13 351	52 887	204	11 393	9 170	582	65 066
2000 г.	44 862	2 330	8 848	5 052	16 230	61 091	232	11 257	8 614	738	73 319
2001 г.	53 764	2 979	9 285	8 308	20 572	74 336	493	10 544	7 155	1 561	86 935
2002 г.	60 966	2 836	11 283	9 377	23 497	84 463	507	11 753	6 120	2 103	98 826
2003 г.	76 070	3 103	12 880	11 139	27 122	103 192	958	23 270	5 365	2 922	130 342
2004 г.	97 382	3 886	15 285	14 117	33 287	130 669	1 464	23 305	5 212	4 317	159 755
2005 г.	125 434	5 137	17 434	16 294	38 865	164 299	2 921	33 484	4 883	5 528	206 232
2006 г.	164 281	6 722	18 235	19 882	44 839	209 120	6 038	53 122	3 832	7 940	276 220
2007 г.	223 486	9 348	22 259	27 581	59 187	282 673	9 884	68 296	2 572	11 929	372 782
I квартал 2007 г.	42 775	1 731	4 000	5 166	10 896	53 672	1 455	12 306	625	1 870	69 303
II квартал 2007 г.	52 761	2 261	5 306	6 388	13 955	66 716	2 234	20 311	641	2 732	91 993
III квартал 2007 г.	58 344	2 503	7 730	6 940	17 173	75 517	3 098	16 941	616	3 384	98 940
IV квартал 2007 г.	69 605	2 853	5 224	9 087	17 163	86 769	3 097	18 738	690	3 943	112 546
I квартал 2008 г.	60 188	2 523	4 799	7 593	14 915	75 103	3 599	18 503	551	2 797	100 002
II квартал 2008 г.	75 211	3 347	6 346	10 151	19 844	95 055	4 945	30 225	541	3 684	133 909

продолжение таблицы 1.4

**Счет текущих операций (балансы)**

(млн. долл. США)

	Торговый баланс (3—14)	Сальдо по услугам				Баланс товаров и услуг (25+29)	Баланс оплаты труда (9—20)	Баланс инвестиционных доходов (10—21)	Баланс текущих трансфертов (12—23)	Сальдо счета текущих операций (30+31+32+33)= (13—24)
		транспортные услуги (4—15)	поездки (5—16)	прочие услуги (6—17)	баланс услуг, всего (26+27+28)					
	25	26	27	28	29	30	31	32	33	34
1993 г.	12 605	980	-1 178	-1 905	-2 103	10 502	—	-2 471	983	9 013
1994 г.	17 675	834	-4 681	-3 020	-7 011	9 916	-114	-1 726	-232	7 844
1995 г.	19 816	474	-7 287	-2 825	-9 638	10 178	-303	-3 069	157	6 963
1996 г.	21 592	1 039	-2 909	-3 513	-5 383	16 209	-406	-5 029	72	10 847
1997 г.	14 913	657	-2 950	-3 653	-5 945	8 967	-342	-8 350	-356	-80
1998 г.	16 429	407	-2 169	-2 322	-4 083	12 346	-164	-11 626	-337	219
1999 г.	36 014	785	-3 374	-1 695	-4 284	31 730	221	-7 937	601	24 616
2000 г.	60 172	1 225	-5 419	-2 471	-6 665	53 506	268	-7 004	69	46 839
2001 г.	48 121	1 675	-5 714	-5 092	-9 131	38 990	130	-4 368	-817	33 935
2002 г.	46 335	2 651	-7 116	-5 421	-9 886	36 449	197	-6 780	-750	29 116
2003 г.	59 860	3 016	-8 378	-5 531	-10 894	48 966	-144	-13 027	-385	35 410
2004 г.	85 825	3 906	-9 754	-6 844	-12 693	73 133	-258	-12 513	-850	59 512
2005 г.	118 364	3 976	-11 564	-6 306	-13 894	104 470	-1 207	-17 816	-1 038	84 409
2006 г.	139 269	3 360	-10 608	-6 489	-13 737	125 533	-4 391	-25 265	-1 537	94 340
2007 г.	130 915	2 482	-12 652	-9 600	-19 771	111 144	-7 884	-23 512	-3 506	76 241
I квартал 2007 г.	28 918	888	-2 487	-1 624	-3 223	25 695	-1 040	-1 821	-386	22 448
II квартал 2007 г.	30 971	509	-2 796	-2 296	-4 583	26 388	-1 696	-10 103	-236	14 352
III квартал 2007 г.	31 139	477	-4 473	-2 272	-6 268	24 871	-2 573	-5 627	-1 211	15 460
IV квартал 2007 г.	39 887	608	-2 897	-3 408	-5 697	34 190	-2 574	-5 961	-1 674	23 980
I квартал 2008 г.	49 993	615	-2 597	-2 629	-4 610	45 383	-3 054	-4 096	-769	37 465
II квартал 2008 г.	51 895	422	-3 037	-3 878	-6 493	45 402	-4 236	-14 937	-73	26 157

продолжение таблицы 1.4

**Счет операций с капиталом и финансовыми инструментами  
(изменение обязательств: “+” — рост, “-” — снижение)**

(млн. долл. США)

	Обязательства органов государственного управления											Обязательства органов денежно-кредитного регулирования <sup>2</sup>	Обязательства банков <sup>1</sup>
	в том числе:												
	Счет операций с капиталом, получено	портфельные инвестиции (3+4)	ценные бумаги в российских рублях	ценные бумаги в иностранной валюте	ссуды и займы <sup>1</sup>	просроченная задолженность	прочие обязательства	всего (2+5+6+7)	9	10			
1	2	3	4	5	6	7	8	9	10				
1993 г.	2 934	-4	0	-4	5 268	3 931	-59	9 136	0	2 148			
1994 г.	5 882	-48	0	-48	1 264	3 160	1 012	5 387	0	993			
1995 г.	3 122	-820	0	-820	7 284	1 016	1 200	8 680	0	2 876			
1996 г.	3 066	2 270	1 612	658	6 057	2 557	15	10 900	0	4 200			
1997 г.	2 137	44 449	10 882	33 567	2 845	-24 457	-921	21 916	0	8 901			
1998 г.	1 704	8 273	-362	8 635	1 941	2 129	2 463	14 806	3 793	-6 262			
1999 г.	885	-868	367	-1 235	3	392	1 349	876	-917	-879			
2000 г.	11 822	-10 761	-1 447	-9 314	-2 271	409	-2 098	-14 721	0	1 492			
2001 г.	2 147	-2 234	-793	-1 441	-5 668	731	-1 792	-8 963	-1 963	2 708			
2002 г.	7 536	105	-102	207	-9 599	-2 454	9	-11 939	-2 767	3 636			
2003 г.	616	-1 489	-220	-1 269	-3 707	-37	39	-5 194	-265	11 257			
2004 г.	862	3 095	203	2 892	-1 220	-2 869	-1 395	-2 390	259	7 078			
2005 г.	678	-1 914	-228	-1 686	-18 932	190	-502	-21 157	2 821	19 233			
2006 г.	1 023	-840	666	-1 506	-23 880	-3 208	35	-27 893	-7 331	51 154			
2007 г.	1 393	-3 995	-370	-3 625	-2 804	-763	9	-7 553	882	70 910			
I квартал 2007 г.	271	-791	145	-936	-806	-12	57	-1 553	81	14 925			
II квартал 2007 г.	381	-1 897	-16	-1 880	-537	11	4	-2 419	75	23 090			
III квартал 2007 г.	365	-1 008	-389	-619	-581	23	3	-1 563	175	17 022			
IV квартал 2007 г.	375	-299	-109	-190	-880	-785	-55	-2 019	550	15 873			
I квартал 2008 г.	367	-802	-177	-625	-505	5	4	-1 298	561	4 536			
II квартал 2008 г.	457	-1 279	-59	-1 221	-473	8	-9	-1 754	695	22 393			

<sup>1</sup> Начиная с данных за I квартал 2001 года не включаются операции органов денежно-кредитного регулирования.

<sup>2</sup> Начиная с данных за I квартал 2001 года включаются обязательства Банка России и Минфина России по кредитам МВФ и прочие пассивы Банка России. До указанного периода в графе отражается изменение задолженности Банка России перед МВФ.



продолжение таблицы 1.4

**Счет операций с капиталом и финансовыми инструментами  
(изменение активов, кроме резервов: “+” — снижение, “—” — рост)**

	Активы органов государственного управления (млн. долл. США)										Активы органов денежно-кредитного регулирования <sup>3</sup>	
	Активы органов государственного управления				Счет операций с капиталом, выплачено	Активы органов государственного управления			всего (18+19+20)			
	прямые инвестиции	портфельные инвестиции	ссуды и займы	прочие обязательства		ссуды и займы	просроченная задолженность	прочие активы				
	11	12	13	14	15	16	17	18	19	20	21	22
1993 г.	1 157	0	403	0	1 560	12 844	-2 661	8 848	-11 360	-160	-2 673	—
1994 г.	634	0	291	260	1 185	7 565	-3 472	10 621	-12 742	-996	-3 118	—
1995 г.	2 071	39	1 139	542	3 791	15 348	-3 469	9 001	-10 549	506	-1 042	—
1996 г.	2 534	2 186	3 390	31	8 142	23 241	-3 529	9 139	-9 446	-9	-317	—
1997 г.	4 778	1 279	6 636	0	12 693	43 510	-2 934	7 522	-8 865	585	-758	—
1998 г.	2 500	831	4 997	0	8 328	20 665	-2 086	5 679	-7 137	308	-1 150	—
1999 г.	2 815	-225	-448	0	2 142	1 221	-1 213	4 576	-5 712	-212	-1 348	—
2000 г.	2 475	308	-935	0	1 848	-11 381	-867	5 806	-7 537	115	-1 617	—
2001 г.	2 674	746	769	-479	3 709	-4 510	-11 503	302	9 238	559	10 099	-199
2002 г.	3 170	2 824	8 334	19	14 348	3 277	-19 924	-1 254	16 002	2 242	16 990	671
2003 г.	7 455	-425	15 128	-58	22 101	27 898	-1 609	2 306	-2 621	16	-299	-556
2004 г.	14 760	806	16 180	16	31 762	36 710	-2 486	804	-947	-95	-237	-1 268
2005 г.	10 889	961	40 900	-207	52 543	53 440	-13 442	931	11 004	-457	11 478	-5 306
2006 г.	27 191	8 580	16 840	-388	52 224	68 154	-832	-4 006	3 012	-358	-1 352	7 640
2007 г.	<b>47 853</b>	<b>6 498</b>	90 800	-494	144 657	208 896	-11 617	-1 594	8 779	39	7 224	-467
I квартал 2007 г.	16 757	-4 411	17 217	-88	29 474	42 928	-1 147	185	-834	-17	-666	-78
II квартал 2007 г.	<b>9 237</b>	<b>5 962</b>	32 927	-143	47 983	68 729	-226	260	-397	-505	-642	64
III квартал 2007 г.	6 729	2 907	18 351	-112	22 061	37 695	-276	136	-71	340	405	-419
IV квартал 2007 г.	15 129	7 855	22 305	-150	45 139	59 543	-9 968	-2 174	10 081	220	8 127	-34
I квартал 2008 г.	<b>18 426</b>	-2 609	<b>8 794</b>	-127	<b>24 484</b>	<b>28 284</b>	-422	91	-799	-456	-1 165	<b>95</b>
II квартал 2008 г.	20 777	6 615	21 621	-249	48 764	70 098	-230	163	-182	-770	-789	-7

<sup>3</sup> Начиная с данных за I квартал 2001 года выделены операции органов денежно-кредитного регулирования, ранее учитываемые в активах банков.

продолжение таблицы 1.4

**Счет операций с капиталом и финансовыми инструментами  
(изменение активов, кроме резервных: “+” — снижение, “-” — рост)**

(млн. долл. США)

	Активы банков <sup>4</sup>	Активы прочих секторов										Активы — всего (21+22+23+30)
		23	24	25	26	27	28	29	30	31		
1993 г.	-5 043	-900	-2 838	-2 400	-3 600	...	-78	-9 816	-17 532			
1994 г.	-2 991	-292	-7 073	-3 686	-2 991	...	-29	-14 070	-20 179			
1995 г.	3 970	-1 964	-1 272	1 895	-4 216	...	-292	-5 849	-2 921			
1996 г.	-2 898	-170	-11 024	-6 219	-8 417	...	-170	-26 000	-29 214			
1997 г.	-1 257	-3 166	-15 758	-696	-9 674	-118	-492	-29 903	-26 907			
1998 г.	277	-1 303	-498	-5 388	-7 151	-877	-357	-15 573	-16 446			
1999 г.	-3 408	-2 171	108	-3 322	-4 634	-355	-122	-10 495	-15 250			
2000 г.	-3 530	-3 390	-1 802	-4 245	-4 834	-650	-1 045	-15 967	-21 113			
2001 г.	-1 438	-2 736	-1 761	475	-5 866	-365	-515	-10 769	-2 307			
2002 г.	-1 107	-3 516	-1 961	-1 697	-11 524	-197	-212	-19 107	-2 553			
2003 г.	-952	-9 752	5 449	-4 012	-14 837	165	-1 981	-24 969	-26 776			
2004 г.	-3 562	-13 672	-228	-656	-25 030	-110	1 277	-38 420	-43 488			
2005 г.	-13 353	-13 616	-779	-7 711	-27 178	1 893	-1 212	-48 603	-55 784			
2006 г.	-23 638	-23 508	10 232	-626	-19 945	75	-13 839	-47 610	-64 960			
2007 г.	-25 122	-50 688	15 715	-904	-34 497	-282	-23 756	-94 412	-112 777			
I квартал 2007 г.	-14 873	-6 685	2 100	3 336	-7 158	-373	-3 145	-11 926	-27 543			
II квартал 2007 г.	13 824	-22 306	4 168	-2 641	-7 699	-536	-4 642	-33 657	-20 410			
III квартал 2007 г.	-20 542	-10 423	4 989	-623	-9 588	766	-5 988	-20 867	-41 423			
IV квартал 2007 г.	-3 532	-11 274	4 458	-975	-10 051	-140	-9 981	-27 962	-23 401			
I квартал 2008 г.	-14 334	-16 881	-922	1 267	-8 744	-313	-5 809	-31 402	-46 806			
II квартал 2008 г.	-184	-15 529	4 165	-1 594	-10 945	-233	-8 802	-32 938	-33 918			

<sup>4</sup> Начиная с данных за I квартал 2001 года выделены операции органов денежно-кредитного регулирования, ранее учитываемые в активах банков.

окончание таблицы 1.4

**Счет операций с капиталом и финансовыми инструментами (балансы), резервные активы**

(млн. долл. США)

	Сальдо счета операций с капиталом (1+17)	Сальдо по секторам				Сальдо финансового счета (кроме резервных активов) (16+31)	Сальдо счета операций с капиталом и финансовыми инструментами (32+37)	Чистые ошибки и пропуски	Изменение валютных резервов ("+" — снижение, "-" — рост)
		органы государственного управления (8+21)	органы денежно-кредитного регулирования (9+22)	банки (10+23)	прочие секторы (15+30)				
	32	33	34	35	36	37	38	39	40
1993 г.	273	6 463	0	-2 895	-8 256	-4 688	-4 414	-718	-3 881
1994 г.	2 410	2 270	0	-1 999	-12 885	-12 615	-10 205	465	1 896
1995 г.	-347	7 638	0	6 847	-2 058	12 427	12 080	-8 657	-10 386
1996 г.	-463	10 583	0	1 302	-17 858	-5 973	-6 436	-7 252	2 841
1997 г.	-797	21 159	0	7 644	-17 210	11 593	10 796	-8 780	-1 936
1998 г.	-382	13 656	3 793	-5 986	-7 245	4 220	3 837	-9 361	5 305
1999 г.	-328	-472	-917	-4 287	-8 353	-14 029	-14 357	-8 481	-1 778
2000 г.	10 955	-16 338	0	-2 038	-14 119	-32 494	-21 539	-9 290	-16 010
2001 г.	-9 356	1 136	-2 162	1 269	-7 060	-6 817	-16 172	-9 550	-8 212
2002 г.	-12 388	5 050	-2 096	2 529	-4 759	724	-11 664	-6 077	-11 375
2003 г.	-993	-5 493	-821	10 305	-2 868	1 122	129	-9 174	-26 365
2004 г.	-1 624	-2 627	-1 010	3 516	-6 658	-6 779	-8 403	-5 874	-45 235
2005 г.	-12 764	-9 679	-2 485	5 880	3 940	-2 344	-15 108	-7 840	-61 461
2006 г.	191	-29 244	309	27 516	4 614	3 194	3 385	9 741	-107 466
2007 г.	-10 224	-329	415	45 788	50 246	96 119	85 895	-13 209	-148 928
I квартал 2007 г.	-875	-2 219	3	52	17 548	15 385	14 510	-4 035	-32 923
II квартал 2007 г.	155	-3 060	139	36 914	14 326	48 320	48 475	2 721	-65 548
III квартал 2007 г.	89	-1 158	-244	-3 520	1 194	-3 727	-3 638	-3 925	-7 896
IV квартал 2007 г.	-9 593	6 108	516	12 341	17 177	36 141	26 549	-7 969	-42 560
I квартал 2008 г.	-55	-2 463	656	-9 798	-6 918	-18 523	-18 577	-6 784	-12 104
II квартал 2008 г.	227	-2 543	688	22 210	15 826	36 180	36 407	2 412	-64 976

Таблица 1.5

**Чистый ввоз/вывоз капитала частным сектором  
(по данным платежного баланса)**

(млрд. долл. США)

	Чистый ввоз/вывоз капитала частным сектором, всего (2+5)		Чистый ввоз/вывоз капитала банками (3+4)		В том числе:		Чистый ввоз/вывоз капитала прочими секторами (6+7+8)			В том числе:		
	1	2	3	4	5	6	7	8	иностранные активы		иностранные пассивы	
									9	10	11	12
1994 г.	-14,4	-2,0	-3,0	1,0	-12,4	-14,1	1,2	0,5				
1995 г.	-3,9	6,8	4,0	2,9	-10,7	-5,8	3,8	-8,7				
1996 г.	-23,8	1,3	-2,9	4,2	-25,1	-26,0	8,1	-7,3				
1997 г.	-18,2	7,6	-1,3	8,9	-25,9	-29,8	12,7	-8,8				
1998 г.	-21,7	-6,0	0,3	-6,3	-15,7	-14,7	8,3	-9,4				
1999 г.	-20,8	-4,3	-3,4	-0,9	-16,5	-10,1	2,1	-8,5				
2000 г.	-24,8	-2,0	-3,5	1,5	-22,8	-15,3	1,8	-9,3				
2001 г.	-15,0	1,3	-1,4	2,7	-16,2	-10,4	3,7	-9,5				
2002 г.	-8,1	2,5	-1,1	3,6	-10,6	-18,9	14,3	-6,1				
2003 г.	-1,9	10,3	-1,0	11,3	-12,2	-25,1	22,1	-9,2				
2004 г.	-8,9	3,5	-3,6	7,1	-12,4	-38,3	31,8	-5,9				
2005 г.	0,1	5,9	-13,4	19,2	-5,8	-50,5	52,5	-7,8				
2006 г.	41,8	27,5	-23,6	51,2	14,3	-47,7	52,2	9,7				
2007 г.	<b>83,1</b>	45,8	-25,1	70,9	<b>37,3</b>	<b>-94,1</b>	144,7	<b>-13,2</b>				
I квартал 2006 г.	-5,6	-3,0	-9,7	6,7	-2,6	-13,0	12,3	-2,0				
II квартал 2006 г.	20,6	9,9	0,6	9,3	10,7	-3,5	13,2	0,9				
III квартал 2006 г.	12,4	8,8	-3,0	11,8	3,7	-15,3	14,2	4,8				
IV квартал 2006 г.	14,4	11,9	-11,5	23,4	2,5	-15,9	12,4	6,0				
I квартал 2007 г.	<b>13,9</b>	0,1	-14,9	14,9	<b>13,9</b>	<b>-11,6</b>	29,5	<b>-4,0</b>				
II квартал 2007 г.	<b>54,5</b>	36,9	13,8	23,1	<b>17,6</b>	<b>-33,1</b>	48,0	<b>2,7</b>				
III квартал 2007 г.	<b>-7,0</b>	-3,5	-20,5	17,0	<b>-3,5</b>	<b>-21,6</b>	22,1	<b>-3,9</b>				
IV квартал 2007 г.	<b>21,7</b>	12,3	-3,5	15,9	<b>9,3</b>	<b>-27,8</b>	45,1	<b>-8,0</b>				
I квартал 2008 г.	<b>-23,2</b>	<b>-9,8</b>	<b>-14,3</b>	<b>4,5</b>	<b>-13,4</b>	<b>-31,1</b>	<b>24,5</b>	<b>-6,8</b>				
II квартал 2008 г.	40,7	22,2	-0,2	22,4	18,5	-32,7	48,8	2,4				

Таблица 1.6

**Внешний долг Российской Федерации**

(млрд. долл. США)

	1.07.2007	1.10.2007	1.01.2008	1.04.2008	1.07.2008
<b>Всего</b>	391,9	431,0	463,5	<b>477,4</b>	527,1
<b>Органы государственного управления</b>	40,8	39,7	37,4	36,9	34,7
Федеральные органы управления	39,3	38,1	35,8	35,2	33,1
<b>Новый российский долг</b>	30,8	29,9	28,7	28,2	28,4
кредиты международных финансовых организаций	5,1	5,0	5,0	4,9	4,7
МБРР	4,5	4,4	4,3	4,2	4,1
прочие	0,7	0,7	0,7	0,7	0,7
прочие кредиты (включая кредиты стран — членов Парижского клуба кредиторов)	2,3	2,2	1,7	1,8	1,6
ценные бумаги в иностранной валюте	22,3	21,9	21,3	21,1	21,6
еврооблигации, размещенные по открытой подписке, а также выпущенные при реструктуризации ГКО	2,7	2,7	2,8	2,8	2,8
еврооблигации, выпущенные при реструктуризации задолженности перед Лондонским клубом кредиторов	18,5	18,2	17,6	17,4	17,9
Облигации внутреннего государственного валютного займа — VI и VII транши и Облигации государственного валютного займа 1999 г.	1,0	1,0	0,9	0,9	0,9
ценные бумаги в российских рублях (ОФЗ)	0,7	0,4	0,3	0,1	0,2
прочая задолженность	0,4	0,4	0,3	0,3	0,3
<b>Долг бывшего СССР</b>	8,5	8,2	7,1	7,0	4,7
кредиты стран — членов Парижского клуба кредиторов	0,1	0,0	0,0	0,0	0,0
задолженность перед бывшими социалистическими странами	1,9	1,6	1,5	1,6	1,5
задолженность перед прочими официальными кредиторами	3,0	3,0	2,2	2,2	2,0
Облигации внутреннего государственного валютного займа — III, IV, V транши	1,9	2,0	2,0	2,0	0,0
прочая задолженность	1,6	1,6	1,3	1,2	1,2
Субъекты Российской Федерации	1,5	1,6	1,5	1,7	1,5
кредиты	1,1	1,1	1,1	1,2	1,2
ценные бумаги в российских рублях	0,4	0,4	0,4	0,4	0,3
<b>Органы денежно-кредитного регулирования</b>	8,2	12,8	9,0	4,1	4,2
кредиты	7,0	11,5	7,1	1,6	0,9
наличная национальная валюта и депозиты	1,1	1,3	1,9	2,6	3,3
<b>Банки (без участия в капитале)</b>	131,0	147,7	163,7	171,4	192,8
долговые обязательства перед прямыми инвесторами	0,7	0,9	1,2	1,4	1,5
кредиты	88,6	98,7	113,2	121,6	136,2
текущие счета и депозиты	33,8	39,2	40,7	39,0	45,9
долговые ценные бумаги	4,9	5,4	5,7	5,4	5,2
прочая задолженность	3,0	3,5	2,9	4,0	3,9
<b>Прочие секторы (без участия в капитале)</b>	212,0	230,8	253,5	<b>265,0</b>	295,5
долговые обязательства перед прямыми инвесторами	24,4	24,9	25,7	<b>26,1</b>	31,9
кредиты	163,0	182,9	205,6	<b>217,7</b>	238,9
долговые ценные бумаги	17,9	17,4	17,1	15,9	15,0
задолженность по финансовому лизингу	3,3	3,6	4,1	4,4	4,8
прочая задолженность	3,3	2,0	1,0	0,9	4,8

Таблица 1.7

**Внешний долг Российской Федерации  
в национальной и иностранной валютах**

(млрд. долл. США)

	1.07.2007	1.10.2007	1.01.2008	1.04.2008	1.07.2008
<b>Всего</b>	391,9	431,0	463,5	<b>477,4</b>	527,1
Иностранная валюта	315,9	346,1	370,2	<b>379,4</b>	410,5
Национальная валюта	75,9	84,9	93,3	<b>98,0</b>	116,6
<b>Органы государственного управления</b>	40,8	39,7	37,4	36,9	34,7
Иностранная валюта	39,6	38,8	36,6	36,3	34,1
Национальная валюта	1,1	0,8	0,7	0,6	0,5
<b>Органы денежно-кредитного регулирования</b>	8,2	12,8	9,0	4,1	4,2
Иностранная валюта	7,0	11,5	7,1	1,6	0,9
Национальная валюта	1,1	1,3	1,9	2,6	3,3
<b>Банки (без участия в капитале и долговых обязательствах перед прямыми инвесторами)</b>	130,3	146,8	<b>162,5</b>	170,0	191,3
Иностранная валюта	106,7	116,8	128,3	132,6	148,1
Национальная валюта	23,6	30,0	34,1	37,4	43,3
<b>Прочие секторы (без участия в капитале и долговых обязательствах перед прямыми инвесторами)</b>	187,6	205,9	227,8	<b>238,9</b>	263,5
Иностранная валюта	147,1	162,4	180,6	<b>190,3</b>	207,4
Национальная валюта	40,5	43,4	47,2	<b>48,6</b>	56,1
<b>Банки и прочие секторы — долговые обязательства перед прямыми инвесторами</b>	25,0	25,8	26,9	<b>27,5</b>	33,4
Иностранная валюта	15,5	16,6	17,6	<b>18,7</b>	20,1
Национальная валюта	9,6	9,2	9,3	<b>8,9</b>	13,4

Таблица 1.8

**Внешний долг Российской Федерации  
по финансовым инструментам и срокам погашения**

(млрд. долл. США)

	1.07.2007	1.10.2007	1.01.2008	1.04.2008	1.07.2008
<b>Всего</b>	391,9	431,0	463,5	<b>477,4</b>	527,1
<b>Краткосрочные долговые обязательства</b>	86,2	100,7	106,1	<b>97,0</b>	103,1
<b>Долгосрочные долговые обязательства</b>	305,6	330,3	357,4	<b>380,4</b>	424,0
<b>Органы государственного управления</b>	40,8	39,7	37,4	36,9	34,7
<i>Краткосрочные обязательства</i>	2,5	2,6	1,7	1,6	1,6
Текущие счета и депозиты	0,0	0,0	0,0	0,0	0,0
Прочие долговые обязательства	2,5	2,6	1,7	1,6	1,6
Просроченная задолженность	2,4	2,5	1,6	1,5	1,5
<i>Долгосрочные обязательства</i>	38,3	37,1	35,7	35,2	33,0
Долговые ценные бумаги	25,4	24,7	24,1	23,7	22,1
Ссуды и займы	12,9	12,3	11,6	11,6	10,9
Прочие долговые обязательства	0,0	0,0	0,0	0,0	0,0
<b>Органы денежно-кредитного регулирования</b>	8,2	12,8	9,0	4,1	4,2
<i>Краткосрочные обязательства</i>	8,2	12,8	9,0	4,1	4,2
Ссуды и займы	7,0	11,5	7,1	1,6	0,9
Наличная национальная валюта и депозиты	1,1	1,3	1,9	2,6	3,3
<b>Банки (без участия в капитале и долговых обязательств перед прямыми инвесторами)</b>	130,3	146,8	<b>162,5</b>	170,0	191,3
<i>Краткосрочные обязательства</i>	42,3	50,0	53,6	55,8	60,5
Долговые ценные бумаги	2,0	2,4	2,5	2,4	2,0
Ссуды и займы	18,9	22,6	23,9	26,3	29,8
Текущие счета и депозиты	18,9	21,9	24,9	23,8	25,4
Прочие долговые обязательства	2,6	3,0	2,4	3,4	3,4
Просроченная задолженность	0,0	0,0	0,0	0,0	0,0
Прочее	2,6	3,0	2,4	3,4	3,4
<i>Долгосрочные обязательства</i>	88,0	96,9	108,8	114,2	130,8
Долговые ценные бумаги	2,9	3,0	3,2	3,0	3,2
Ссуды и займы	69,8	76,1	89,4	95,3	106,4
Депозиты	15,0	17,3	15,7	15,3	20,6
Прочие долговые обязательства	0,4	0,5	0,5	0,6	0,5
<b>Прочие секторы (без участия в капитале и долговых обязательств перед прямыми инвесторами)</b>	187,6	205,9	227,8	<b>238,9</b>	263,5
<i>Краткосрочные обязательства</i>	33,3	35,3	41,8	<b>35,4</b>	36,8
Ссуды и займы	30,0	33,4	40,8	<b>34,5</b>	32,0
Прочие долговые обязательства	3,3	2,0	1,0	0,9	4,8
<i>Долгосрочные обязательства</i>	154,3	170,6	186,0	<b>203,5</b>	226,7
Долговые ценные бумаги	17,9	17,4	17,1	15,9	15,0
Ссуды и займы	136,3	153,1	168,9	<b>187,5</b>	211,7
<b>Банки и прочие секторы — долговые обязательства перед прямыми инвесторами</b>	25,0	25,8	26,9	<b>27,5</b>	33,4
Банки	0,7	0,9	1,2	1,4	1,5
Прочие секторы	24,4	24,9	25,7	<b>26,1</b>	31,9



Таблица 1.9

**Международная инвестиционная позиция Российской Федерации в 2001—2008 годах:  
иностранные активы и обязательства на начало года**

	Остаток на 1.01.2001	Остаток на 1.01.2002	Остаток на 1.01.2003	Остаток на 1.01.2004	Остаток на 1.01.2005	Остаток на 1.01.2006	Остаток на 1.01.2007	Остаток на 1.01.2008
<b>Активы</b>	248 752	259 498	288 480	336 825	406 635	516 292	731 347	1 098 618
<b>Прямые инвестиции за границу</b>	20 141	44 219	62 350	90 873	107 291	146 679	216 488	370 161
Участие в капитале и реинвестированные доходы	18 470	42 167	58 358	86 532	100 402	139 046	213 549	355 745
Прочий капитал	1 671	2 053	3 992	4 341	6 888	7 633	2 939	14 416
<b>Портфельные инвестиции</b>	1 268	1 315	2 507	4 383	7 922	17 772	12 268	26 793
Участие в капитале	46	105	53	98	129	334	509	4 082
Органы денежно-кредитного регулирования	0	10	11	12	12	0	0	0
Банки	15	1	5	24	33	272	271	2 053
Прочие секторы	31	93	36	62	84	61	238	2 029
Долговые ценные бумаги	1 222	1 210	2 455	4 285	7 793	17 438	11 759	22 711
Долгосрочные	907	966	2 227	4 024	7 056	16 000	10 421	21 130
Органы денежно-кредитного регулирования	0	0	791	2 330	3 923	10 223	2 992	6 900
Банки	354	342	839	1 531	3 015	5 310	6 374	10 384
Прочие секторы	553	624	597	163	117	467	1 054	3 846
Краткосрочные	315	244	227	260	738	1 438	1 338	1 581
Банки	315	244	210	251	665	1 382	1 000	417
Прочие секторы	0	0	17	10	72	56	338	1 164
<b>Финансовые производные</b>	0	0	0	55	153	51	222	1 423
Банки	0	0	0	55	153	51	222	1 423
<b>Прочие инвестиции</b>	199 371	177 342	175 830	164 576	166 728	169 551	198 637	222 350
Торговые кредиты и авансы	11 711	7 165	5 435	8 338	8 930	16 363	14 839	11 668
Органы государственного управления	4 454	4 039	1 777	1 746	1 720	1 626	1 636	1 559
долгосрочные	4 454	4 039	1 777	1 746	1 720	1 626	1 636	1 559
Прочие секторы	7 257	3 126	3 659	6 591	7 210	14 737	13 203	10 109
краткосрочные	7 257	3 126	3 659	6 591	7 210	14 737	13 203	10 109

(млн. долл. США)

продолжение таблицы 1.9  
(млн. долл. США)

	Остаток на 1.01.2001	Остаток на 1.01.2002	Остаток на 1.01.2003	Остаток на 1.01.2004	Остаток на 1.01.2005	Остаток на 1.01.2006	Остаток на 1.01.2007	Остаток на 1.01.2008
Суды и займы	22 128	22 570	25 351	24 511	23 831	29 125	57 910	92 929
Органы денежно-кредитного регулирования	0	79	142	153	0	0	0	0
долгосрочные	0	0	47	153	0	0	0	0
краткосрочные	0	79	94	0	0	0	0	0
Органы государственного управления	18 483	17 966	19 198	15 956	15 402	14 355	18 470	20 353
долгосрочные	18 483	17 966	19 198	15 956	15 402	14 355	18 470	20 353
Банки	2 536	3 050	4 521	5 269	6 660	11 706	22 422	34 312
долгосрочные	1 314	1 577	1 803	2 339	1 587	4 399	8 120	16 598
краткосрочные	1 223	1 473	2 718	2 930	5 073	7 306	14 302	17 714
Прочие секторы	1 110	1 476	1 491	3 134	1 769	3 064	17 018	38 264
долгосрочные	1 110	1 163	1 005	1 414	1 287	2 634	9 535	24 788
краткосрочные	0	312	486	1 720	482	430	7 483	13 476
Наличная иностранная валюта и депозиты	62 393	63 931	65 009	59 182	61 002	66 154	69 976	69 130
Наличная иностранная валюта	47 658	49 708	52 024	47 503	47 959	48 972	39 504	23 943
Банки	635	924	1 189	1 898	2 013	2 406	3 037	2 896
Прочие секторы	47 023	48 784	50 835	45 605	45 947	46 566	36 467	21 047
Долгосрочные депозиты	388	358	400	226	727	890	3 311	8 402
Органы денежно-кредитного регулирования	22	2	123	63	50	50	40	30
Банки	366	356	278	163	677	840	3 271	8 372
Текущие счета и краткосрочные депозиты	14 348	13 865	12 585	11 453	12 316	16 292	27 160	36 785
Органы денежно-кредитного регулирования	1 346	1 538	1 207	832	701	435	313	891
Органы государственного управления	413	164	120	95	42	474	487	513
Банки	11 739	11 970	11 013	10 282	11 126	15 025	25 986	32 195
Прочие секторы	850	193	244	244	447	358	375	3 186
Просроченная задолженность	99 004	78 155	73 945	67 063	67 970	54 877	52 087	43 375
Органы государственного управления	98 940	77 993	73 777	66 886	67 931	54 846	52 044	43 340
Банки	64	163	167	177	39	32	43	36

продолжение таблицы 1.9  
(млн. долл. США)

	Остаток на 1.01.2001	Остаток на 1.01.2002	Остаток на 1.01.2003	Остаток на 1.01.2004	Остаток на 1.01.2005	Остаток на 1.01.2006	Остаток на 1.01.2007	Остаток на 1.01.2008
Своевременно не полученная экспортная выручка и не поступившие товары и услуги в счет переводов денежных средств по импортным контрактам, переводы по фиктивным операциям с ценными бумагами	...	...	...	...	...	...	...	...
Задолженность по поставкам на основании межправительственных соглашений	3 584	3 948	4 168	3 916	3 526	1 633	1 559	1 841
Прочие активы	551	1 572	1 923	1 567	1 468	1 398	2 267	3 406
Органы денежно-кредитного регулирования	68	58	47	47	41	45	46	46
долгосрочные	48	39	39	39	39	43	43	44
краткосрочные	20	19	8	9	3	2	2	2
Органы государственного управления	237	264	298	345	637	686	1 052	1 115
долгосрочные	235	251	283	329	586	590	820	884
краткосрочные	1	13	15	16	51	95	232	231
Банки	246	484	628	1 172	789	661	1 155	2 221
долгосрочные	15	10	9	14	76	28	107	392
краткосрочные	231	474	619	1 158	713	633	1 048	1 828
Прочие секторы	0	767	949	2	1	7	15	25
долгосрочные	0	368	947	0	0	0	0	0
краткосрочные	0	398	2	2	1	7	15	25
<b>Резервные активы</b>	27 972	36 622	47 793	76 938	124 541	182 240	303 732	477 890
Монетарное золото	3 708	4 080	3 739	3 763	3 732	6 349	8 164	12 012
Специальные права заимствования (СДР)	1	3	1	1	1	6	7	1
Резервная позиция в МВФ	1	1	2	2	3	196	283	374
Прочие валютные активы	24 263	32 538	44 051	73 172	120 805	175 690	295 277	465 504
<b>Обязательства</b>	184 207	215 587	251 301	332 901	417 270	547 860	767 508	1 225 666
<b>Прямые инвестиции в Россию</b>	32 204	52 919	70 884	96 729	122 295	180 228	265 873	491 232
Участие в капитале и реинвестированные доходы	27 200	47 228	64 793	87 349	111 269	167 706	244 349	464 344
Прочий капитал	5 004	5 690	6 091	9 380	11 026	12 522	21 524	26 888

продолжение таблицы 1.9  
(млн. долл. США)

	Остаток на 1.01.2001	Остаток на 1.01.2002	Остаток на 1.01.2003	Остаток на 1.01.2004	Остаток на 1.01.2005	Остаток на 1.01.2006	Остаток на 1.01.2007	Остаток на 1.01.2008
<b>Портфельные инвестиции</b>	32 132	52 317	66 911	93 358	130 822	166 340	263 175	344 754
Участие в капитале, кроме паев инвестиционных фондов	11 109	27 353	35 762	57 982	89 178	118 072	207 133	290 631
Банки	52	53	652	1 108	1 927	5 032	13 870	30 752
Прочие секторы	11 057	27 300	35 110	56 874	87 251	113 040	193 263	259 879
Паи инвестиционных фондов	0	0	0	0	40	224	747	1 732
Прочие секторы	0	0	0	0	40	224	747	1 732
Долговые ценные бумаги	21 023	24 964	31 149	35 376	41 605	48 043	55 294	52 390
Долгосрочные	20 698	23 953	30 086	34 598	40 573	46 856	53 766	49 927
Органы денежно-кредитного регулирования	36	0	0	0	0	0	0	0
Органы государственного управления	19 617	22 601	27 759	30 131	33 877	33 644	32 575	28 635
Банки	468	560	732	440	798	638	1 773	3 229
Прочие секторы	577	793	1 595	4 027	5 898	12 574	19 418	18 062
Краткосрочные	325	1 011	1 063	778	1 032	1 188	1 528	2 463
Органы государственного управления	23	36	27	0	0	0	0	0
Банки	302	975	1 036	778	1 032	1 188	1 528	2 463
<b>Финансовые производные</b>	0	0	0	31	189	52	178	875
Банки	0	0	0	31	189	52	178	875
<b>Прочие инвестиции</b>	119 871	110 352	113 507	142 783	163 964	201 240	238 283	388 805
Суды и займы	98 345	89 120	93 795	119 575	146 027	180 313	205 195	341 629
Органы денежно-кредитного регулирования	11 714	9 514	7 308	7 459	7 503	10 158	2 985	7 107
долгосрочные — кредиты МВФ	11 613	7 433	6 481	5 069	3 562	0	0	0
краткосрочные	102	2 080	826	2 390	3 941	10 158	2 985	7 107
Органы государственного управления	67 075	59 237	55 042	57 365	59 127	35 590	14 258	11 579
долгосрочные	67 075	59 237	55 042	57 365	59 127	35 590	14 258	11 579
Банки	2 561	2 924	5 256	12 946	19 810	34 511	67 757	113 236
долгосрочные	801	1 172	2 706	6 381	11 653	26 350	50 199	89 384
краткосрочные	1 761	1 752	2 550	6 566	8 157	8 161	17 558	23 853

окончание таблицы 1.9  
(млн. долл. США)

	Остаток на 1.01.2001	Остаток на 1.01.2002	Остаток на 1.01.2003	Остаток на 1.01.2004	Остаток на 1.01.2005	Остаток на 1.01.2006	Остаток на 1.01.2007	Остаток на 1.01.2008
Прочие секторы	16 995	17 446	26 189	41 805	59 586	100 054	120 195	209 706
долгосрочные	15 160	15 218	23 691	37 319	53 313	94 511	109 756	168 934
краткосрочные	1 835	2 228	2 498	4 486	6 274	5 542	10 439	40 772
Наличная национальная валюта и депозиты	6 083	7 471	7 993	11 801	10 700	13 262	28 760	42 591
<i>Наличная национальная валюта</i>	162	198	199	316	499	572	919	1 863
Органы денежно-кредитного регулирования	162	198	199	316	499	572	919	1 863
<i>Долгосрочные депозиты</i>	312	528	818	1 352	1 578	2 519	9 041	15 741
Банки	312	528	818	1 352	1 578	2 519	9 041	15 741
<i>Текущие счета и краткосрочные депозиты</i>	5 610	6 744	6 976	10 133	8 624	10 172	18 800	24 987
Органы денежно-кредитного регулирования	6	22	24	32	242	223	23	48
Органы государственного управления	1 756	1 755	1 787	1 818	283	24	25	26
Банки	3 848	4 967	5 165	8 283	8 098	9 924	18 752	24 913
Просроченная задолженность	14 250	13 129	10 890	10 422	6 316	6 463	2 390	1 625
Органы государственного управления	13 528	12 392	10 515	10 417	6 312	6 458	2 382	1 621
Банки	723	736	375	5	4	5	7	4
Прочие обязательства	1 193	633	829	985	921	1 201	1 938	2 962
Органы денежно-кредитного регулирования	56	7	0	0	0	0	0	0
краткосрочные	56	7	0	0	0	0	0	0
Органы государственного управления	34	11	40	36	30	27	29	67
долгосрочные	0	0	31	25	19	12	6	0
краткосрочные	34	11	9	12	12	14	23	67
Банки	546	547	711	938	881	1 164	1 894	2 876
долгосрочные	157	82	77	67	125	178	267	478
краткосрочные	389	465	634	871	756	986	1 627	2 398
Прочие секторы	557	69	78	11	10	10	14	19
краткосрочные	557	69	78	11	10	10	14	19
<b>Чистая международная инвестиционная позиция</b>	<b>64 545</b>	<b>43 911</b>	<b>37 179</b>	<b>3 924</b>	<b>-10 635</b>	<b>-31 568</b>	<b>-36 162</b>	<b>-127 048</b>

Таблица 1.10

## Международная инвестиционная позиция Российской Федерации за 2007 год

(млн. долл. США)

	Остаток на 1.01.2007	Изменения в результате операций	Изменения в результате переоценки	Прочие изменения	Всего изменений	Остаток на 1.01.2008
<b>Активы</b>	731 347	262 413	138 579	-33 720	367 271	1 098 618
<b>Прямые инвестиции за границу</b>	216 488	45 812	106 838	1 024	153 673	370 161
Участие в капитале и реинвестированные доходы	213 549	34 363	106 779	1 054	142 196	355 745
Прочий капитал	2 939	11 449	59	-30	11 478	14 416
<b>Портфельные инвестиции</b>	12 268	9 986	800	3 739	14 525	26 793
Участие в капитале	509	3 435	160	-22	3 573	4 082
Банки	271	1 782	22	-22	1 782	2 053
Прочие секторы	238	1 653	138	0	1 790	2 029
Долговые ценные бумаги	11 759	6 551	641	3 761	10 953	22 711
Долгосрочные	10 421	6 524	399	3 787	10 709	21 130
Органы денежно-кредитного регулирования	2 992	0	111	3 796	3 907	6 900
Банки	6 374	3 533	486	-9	4 010	10 384
Прочие секторы	1 054	2 990	-198	0	2 792	3 846
Краткосрочные	1 338	28	242	-26	244	1 581
Банки	1 000	-806	250	-26	-583	417
Прочие секторы	338	834	-8	0	826	1 164
<b>Финансовые производные</b>	222	-2 762	3 963	0	1 201	1 423
Банки	222	-2 762	3 963	0	1 201	1 423
<b>Прочие инвестиции</b>	198 637	60 449	2 878	-39 614	23 713	222 350
Торговые кредиты и авансы	14 839	804	149	-4 123	-3 171	11 668
Органы государственного управления	1 636	-100	23	0	-77	1 559
долгосрочные	1 636	-100	23	0	-77	1 559
Прочие секторы	13 203	904	126	-4 123	-3 094	10 109
краткосрочные	13 203	904	126	-4 123	-3 094	10 109

продолжение таблицы 1.10  
(млн. долл. США)

	Остаток на 1.01.2007	Изменения в результате операций	Изменения в результате переоценки	Прочие изменения	Всего изменений	Остаток на 1.01.2008
Суды и займы	57 910	34 475	1 350	-806	35 019	92 929
Органы государственного управления	18 470	1 594	290	0	1 884	20 353
долгосрочные	18 470	1 594	290	0	1 884	20 353
Банки	22 422	11 280	613	-3	11 890	34 312
долгосрочные	8 120	8 293	185	0	8 478	16 598
краткосрочные	14 302	2 988	428	-4	3 412	17 714
Прочие секторы	17 018	21 601	447	-802	21 246	38 264
долгосрочные	9 535	15 429	230	-406	15 253	24 788
краткосрочные	7 483	6 172	217	-396	5 993	13 476
Наличная иностранная валюта и депозиты	69 976	-2 007	1 197	-36	-845	69 130
Наличная иностранная валюта	39 504	-15 928	376	-8	-15 561	23 943
Банки	3 037	-214	80	-8	-141	2 896
Прочие секторы	36 467	-15 715	295	0	-15 419	21 047
Долгосрочные депозиты	3 311	4 950	141	0	5 091	8 402
Органы денежно-кредитного регулирования	40	-10	0	0	-10	30
Банки	3 271	4 960	141	0	5 101	8 372
Текущие счета и краткосрочные депозиты	27 160	8 971	681	-27	9 625	36 785
Органы денежно-кредитного регулирования	313	477	101	0	579	891
Органы государственного управления	487	11	15	0	26	513
Банки	25 986	5 672	564	-27	6 209	32 195
Прочие секторы	375	2 811	0	0	2 811	3 186
Просроченная задолженность	52 087	-8 849	76	61	-8 712	43 375
Органы государственного управления	52 044	-8 779	75	0	-8 704	43 340
Банки	43	-9	1	0	-8	36
Прочие секторы	0	-61	0	61	0	0



продолжение таблицы 1.10  
(млн. долл. США)

	Остаток на 1.01.2007	Изменения в результате операций	Изменения в результате переоценки	Прочие изменения	Всего изменений	Остаток на 1.01.2008
Своевременно не полученная экспортная выручка и не поступившие товары и услуги в счет переводов денежных средств по импортным контрактам, переводы по фиктивным операциям с ценными бумагами	...	34 704	0	-34 704	0	...
Задолженность по поставкам на основании межправительственных соглашений	1 559	282	0	0	282	1 841
Прочие активы	2 267	1 039	106	-6	1 139	3 406
Органы денежно-кредитного регулирования	46	0	1	0	0	46
долгосрочные	43	0	0	0	0	44
краткосрочные	2	0	0	0	0	2
Органы государственного управления	1 052	32	35	-5	62	1 115
долгосрочные	820	58	6	0	64	884
краткосрочные	232	-26	29	-5	-1	231
Банки	1 155	997	71	-1	1 066	2 221
долгосрочные	107	282	4	0	286	392
краткосрочные	1 048	715	67	-1	781	1 828
Прочие секторы	15	10	0	0	10	25
краткосрочные	15	10	0	0	10	25
<b>Резервные активы</b>	303 732	148 928	24 099	1 132	174 158	477 890
Монетарное золото	8 164	0	2 716	1 132	3 848	12 012
Специальные права заимствования (СДР)	7	-6	0	0	-6	1
Резервная позиция в МВФ	283	73	18	0	91	374
Прочие валютные активы	295 277	148 861	21 366	0	170 227	465 504
<b>Обязательства</b>	767 508	208 896	242 948	6 314	458 158	1 225 666
<b>Прямые инвестиции в Россию</b>	265 873	54 293	169 970	1 096	225 359	491 232
Участие в капитале и реинвестированные доходы	244 349	49 728	168 918	1 349	219 995	464 344
Прочий капитал	21 524	4 565	1 052	-253	5 364	26 888

продолжение таблицы 1.10  
(млн. долл. США)

	Остаток на 1.01.2007	Изменения в результате операций	Изменения в результате переоценки	Прочие изменения	Всего изменений	Остаток на 1.01.2008
<b>Порфельные инвестиции</b>	263 175	17 634	61 992	1 953	81 579	344 754
Участие в капитале, кроме паев инвестиционных фондов	207 133	19 009	63 088	1 401	83 498	290 631
Банки	13 870	12 582	4 999	-699	16 882	30 752
Прочие секторы	193 263	6 427	58 089	2 100	66 615	259 879
Паи инвестиционных фондов	747	616	281	89	985	1 732
Прочие секторы	747	616	281	89	985	1 732
Долговые ценные бумаги	55 294	-1 990	-1 377	463	-2 904	52 390
Долгосрочные	53 766	-2 871	-1 433	465	-3 839	49 927
Органы государственного управления	32 575	-3 995	56	0	-3 940	28 635
Банки	1 773	888	45	523	1 456	3 229
Прочие секторы	19 418	236	-1 534	-58	-1 356	18 062
Краткосрочные	1 528	881	56	-2	935	2 463
Банки	1 528	881	56	-2	935	2 463
<b>Финансовые производные</b>	178	-2 430	3 127	0	697	875
Банки	178	-2 430	3 127	0	697	875
<b>Прочие инвестиции</b>	238 283	139 399	7 859	3 265	150 523	388 805
Суды и займы	205 195	127 392	6 282	2 761	136 434	341 629
Органы денежно-кредитного регулирования	2 985	0	110	4 012	4 122	7 107
краткосрочные	2 985	0	110	4 012	4 122	7 107
Органы государственного управления	14 258	-2 804	135	-9	-2 679	11 579
долгосрочные	14 258	-2 804	135	-9	-2 679	11 579
Банки	67 757	39 395	1 634	4 451	45 480	113 236
долгосрочные	50 199	33 495	1 227	4 463	39 185	89 384
краткосрочные	17 558	5 900	407	-12	6 295	23 853
Прочие секторы	120 195	90 800	4 403	-5 693	89 511	209 706
долгосрочные	109 756	61 183	3 810	-5 815	59 178	168 934
краткосрочные	10 439	29 618	593	122	30 333	40 772

окончание таблицы 1.10  
(млн. долл. США)

Изменения валютная и депозиты	Остаток на 1.01.2007	Изменения в результате операций	Изменения в результате переоценки	Прочие изменения	Всего изменений	Остаток на 1.01.2008
Наличная национальная валюта и депозиты	28 760	12 445	1 407	-22	13 830	42 591
Наличная национальная валюта	919	860	83	0	944	1 863
Органы денежно-кредитного регулирования	919	860	83	0	944	1 863
Долгосрочные депозиты	9 041	6 158	557	-15	6 700	15 741
Банки	9 041	6 158	557	-15	6 700	15 741
Текущие счета и краткосрочные депозиты	18 800	5 427	767	-7	6 186	24 987
Органы денежно-кредитного регулирования	23	21	4	0	26	48
Органы государственного управления	25	0	1	-1	0	26
Банки	18 752	5 405	761	-6	6 160	24 913
Просроченная задолженность	2 390	-1 290	-9	534	-765	1 625
Органы государственного управления	2 382	-787	-10	36	-761	1 621
Банки	7	-4	1	0	-4	4
Прочие секторы	0	-498	0	498	0	0
Прочие обязательства	1 938	852	180	-8	1 023	2 962
Органы государственного управления	29	33	1	2	37	67
долгосрочные	6	-6	0	0	-6	0
краткосрочные	23	40	1	2	44	67
Банки	1 894	814	178	-11	982	2 876
долгосрочные	267	204	8	-1	210	478
краткосрочные	1 627	610	171	-9	771	2 398
Прочие секторы	14	5	0	0	5	19
краткосрочные	14	5	0	0	5	19
<b>Чистая международная инвестиционная позиция</b>	<b>-36 162</b>	<b>53 516</b>	<b>-104 369</b>	<b>-40 034</b>	<b>-90 886</b>	<b>-127 048</b>

Таблица 1.11

Международная инвестиционная позиция банковского сектора Российской Федерации

(млн. долл. США)

	Остаток на 1.01.2008	Изменения в результате операций	Изменения в результате переоценки	Прочие изменения	Всего изменений	Остаток на 1.07.2008
<b>Активы</b>	96 843	14 518	4 693	-35	19 175	116 018
<b>Прямые инвестиции за границу</b>	2 533	978	-153	4	829	3 362
Участие в капитале и реинвестированные доходы	2 163	976	-175	0	800	2 964
Прочий капитал	370	2	22	4	29	398
<b>Порфельные инвестиции</b>	12 855	1 241	-634	-1	607	13 461
Участие в капитале	2 053	-264	-429	-1	-694	1 359
Долговые ценные бумаги	10 802	1 506	-205	0	1 301	12 102
долгосрочные	10 384	1 344	-223	241	1 362	11 746
краткосрочные	417	161	18	-241	-61	356
<b>Финансовые производные</b>	1 423	-3 580	4 640	0	1 060	2 483
<b>Прочие инвестиции</b>	80 032	15 878	840	-39	16 680	96 711
Наличная иностранная валюта и депозиты	43 463	2 088	584	-46	2 626	46 089
Наличная иностранная валюта в кассе	2 896	481	85	-7	559	3 455
Текущие счета и депозиты	40 567	1 607	499	-39	2 067	42 634
долгосрочные	8 372	2 724	100	0	2 825	11 197
краткосрочные	32 195	-1 118	399	-40	-758	31 437
Ссуды и займы	34 312	11 824	205	9	12 038	46 350
долгосрочные	16 598	6 444	252	-4	6 691	23 289
краткосрочные	17 714	5 380	-47	13	5 346	23 060
Просроченная задолженность	36	54	1	0	55	91
Прочие активы	2 221	1 912	50	-1	1 961	4 182
долгосрочные	392	644	4	0	649	1 041
краткосрочные	1 828	1 267	46	-1	1 312	3 141

окончание таблицы 1.11  
(млн. долл. США)

	Остаток на 1.01.2008	Изменения в результате операций	Изменения в результате переоценки	Прочие изменения	Всего изменений	Остаток на 1.04.2008
<b>Обязательства</b>	214 771	26 930	239	311	27 480	242 251
<b>Прямые инвестиции в Россию</b>	20 682	4 351	347	687	5 386	26 067
Участие в капитале и реинвестированные доходы	19 487	4 148	270	644	5 062	24 549
Прочий капитал	1 194	204	78	42	324	1 518
<b>Портфельные инвестиции</b>	36 445	-680	-6 697	-357	-7 734	28 711
Участие в капитале	30 752	-417	-6 553	-318	-7 288	23 464
Долговые ценные бумаги	5 693	-263	-144	-39	-446	5 247
долгосрочные	3 229	242	-193	-29	20	3 250
краткосрочные	2 463	-505	48	-9	-466	1 997
<b>Финансовые производные</b>	875	-3 347	3 868	0	521	1 396
<b>Прочие инвестиции</b>	156 769	26 606	2 720	-18	29 308	186 077
Текущие счета и депозиты	40 653	4 047	1 250	-5	5 292	45 946
долгосрочные	15 741	4 197	650	-4	4 842	20 583
краткосрочные	24 913	-150	600	0	450	25 363
Суды и займы	113 236	21 597	1 387	-10	22 974	136 210
долгосрочные	89 384	16 144	927	-10	17 061	106 445
краткосрочные	23 853	5 453	460	0	5 913	29 766
Просроченная задолженность	4	-1	0	0	-1	3
Прочие обязательства	2 876	963	83	-4	1 042	3 918
долгосрочные	478	63	3	0	66	544
краткосрочные	2 398	899	80	-4	976	3 374
<b>Чистая международная инвестиционная позиция</b>	-117 928	-12 412	4 454	-347	-8 305	-126 233

Таблица 1.12

**Внешняя торговля Российской Федерации  
(по методологии платежного баланса)**

(млн. долл. США)

	Экспорт (ФОБ)					Импорт (ФОБ)					Сальдо торгового баланса							
	всего	в % к соответст- вующему периоду прошлого года	в том числе:			всего	в % к соответст- вующему периоду прошлого года	в том числе:			всего	в том числе:						
			со странами дальнего зарубежья	со странами СНГ	в % к соответст- вующему периоду прошлого года			со странами дальнего зарубежья	со странами СНГ	со странами дальнего зарубежья		со странами СНГ						
<b>2007 год</b>																		
2007 г.	354 401	116,8	300 567	115,5	53 834	124,1	223 486	136,0	191 696	136,7	31 790	132,2	130 915	108 871	22 044			
I квартал	71 693	106,5	60 828	105,3	10 865	113,3	42 775	138,6	36 205	138,6	6 571	138,5	28 918	24 624	4 295			
II квартал	83 732	109,4	70 804	106,6	12 928	127,5	52 761	135,9	44 852	134,9	7 909	141,8	30 971	25 952	5 019			
III квартал	89 483	112,1	75 468	111,9	14 015	113,0	58 344	136,9	50 033	138,4	8 311	128,3	31 139	25 435	5 704			
IV квартал	109 492	137,2	93 466	136,3	16 026	142,3	69 605	133,9	60 607	135,5	8 998	124,2	39 887	32 860	7 027			
август	31 079	110,2	26 267	109,6	4 812	113,7	20 113	139,3	17 203	140,8	2 910	131,2	10 966	9 064	1 902			
сентябрь	28 478	110,7	23 950	112,2	4 528	103,6	18 789	129,3	16 092	131,0	2 697	120,1	9 689	7 858	1 831			
октябрь	34 761	139,8	29 651	139,1	5 110	143,7	22 239	139,6	19 203	142,6	3 036	123,3	12 522	10 448	2 074			
ноябрь	36 144	141,8	30 908	140,5	5 236	150,0	22 558	138,8	19 674	140,9	2 884	125,5	13 586	11 234	2 352			
декабрь	38 587	130,9	32 908	130,3	5 679	134,8	24 808	125,4	21 730	125,6	3 078	124,0	13 779	11 178	2 601			
<b>2008 год</b>																		
I квартал	110 182	153,7	93 940	154,4	16 242	149,5	60 188	140,7	51 871	143,3	8 317	126,6	49 993	42 069	7 924			
II квартал	127 107	151,8	106 480	150,4	20 627	159,6	75 211	142,6	64 329	143,4	10 882	137,6	51 895	42 151	9 745			
январь	34 524	160,5	29 416	160,3	5 108	162,0	15 646	134,1	13 308	137,1	2 338	119,3	18 878	16 108	2 770			
февраль	35 704	151,1	30 421	151,8	5 283	147,2	21 154	149,6	18 341	153,3	2 813	129,6	14 550	12 080	2 470			
март	39 955	150,4	34 104	152,0	5 851	142,0	23 389	137,8	20 222	139,2	3 167	129,7	16 566	13 882	2 684			
апрель	40 335	148,3	33 683	146,7	6 652	157,0	25 332	151,5	21 822	153,7	3 510	139,6	15 003	11 861	3 142			
май	42 779	144,1	35 721	141,9	7 058	156,1	24 432	139,9	20 959	141,4	3 473	131,6	18 347	14 762	3 585			
июнь	43 993	163,8	37 075	163,5	6 918	165,9	25 447	137,0	21 547	136,1	3 900	141,6	18 546	15 528	3 018			
июль	47 799	159,7	40 769	161,4	7 030	150,4	28 655	147,4	24 568	146,8	4 087	151,1	19 144	16 201	2 943			
август	45 574	146,6	38 787	147,7	6 787	141,0	27 043	134,5	23 131	134,5	3 912	134,4	18 531	15 656	2 875			

Таблица 1.13

**Международные резервы Российской Федерации**

(млн. долл. США)

	Международные резервы	В том числе:				
		резервные активы в иностранной валюте	СДР	резервная позиция в МВФ	золото <sup>1</sup>	другие резервные активы
<b>2006 год</b>						
1.01	182 240	137 003	6	196	6 349	38 687
1.02	188 451	138 155	6	198	7 050	43 042
1.03	195 931	140 688	6	197	6 881	48 159
1.04	205 881	143 067	6	198	7 205	55 405
1.05	226 413	153 291	7	202	7 892	65 021
1.06	247 343	181 106	7	205	8 072	57 953
1.07	250 561	184 910	7	228	7 386	58 029
1.08	265 699	197 133	7	229	7 840	60 490
1.09	259 862	182 801	7	230	7 677	69 146
1.10	266 197	181 060	7	228	7 492	77 410
1.11	272 543	187 621	7	228	7 586	77 100
1.12	289 042	198 976	7	233	8 072	81 754
<b>2007 год</b>						
1.01	303 732	214 748	7	283	8 164	80 529
1.02	303 886	215 474	7	281	8 325	79 800
1.03	314 534	220 999	7	283	8 665	84 580
1.04	338 830	237 140	7	285	8 496	92 903
1.05	369 117	260 283	7	287	8 707	99 833
1.06	403 207	284 114	7	357	8 458	110 270
1.07	405 840	298 507	7	358	8 442	98 525
1.08	416 167	304 973	1	362	8 672	102 159
1.09	416 040	298 509	1	363	8 929	108 238
1.10	425 378	309 963	1	368	10 114	104 932
1.11	446 961	325 418	1	372	10 954	110 216
1.12	463 528	354 562	1	376	11 366	97 224
<b>2008 год</b>						
1.01 <sup>2</sup>	477 890	386 170	1	374	12 012	79 333
1.02	487 551	377 435	1	377	13 296	96 442
1.03	494 168	387 119	1	381	13 921	92 746
1.04	511 833	407 003	1	389	13 694	90 745
1.05	531 850	417 858	1	384	12 716	100 890
1.06	545 408	442 845	1	384	12 926	89 253
1.07	568 286	459 618	1	387	13 785	94 496
1.08	595 902	462 046	1	384	13 887	119 584
1.09	581 638	446 053	1	372	13 089	122 123
1.10	556 068	402 267	1	369	13 974	139 457

<sup>1</sup> Начиная с 1 января 2006 года монетарное золото оценивается по текущим котировкам Банка России. До этого использовалась фиксированная цена в 300 долларов США за одну тройскую унцию.

<sup>2</sup> Начиная с 1 января 2008 года при расчете международных резервов используются рыночные котировки долговых ценных бумаг иностранных эмитентов. Ранее ценные бумаги рассчитывались по амортизированной стоимости, т.е. стоимости приобретения с учетом начисленных процентных доходов.

Таблица 1.14

**Оценка предстоящих изменений<sup>1</sup> международных резервов  
и другой ликвидности в иностранной валюте  
органов денежно-кредитного регулирования Российской Федерации**

**I. Международные резервы и другая ликвидность  
в иностранной валюте**

(млн. долл. США)

	1.10.2008
1. Международные резервы	556 067,7
1.1. Резервные активы в иностранной валюте	402 267,3
ценные бумаги <sup>2</sup>	329 399,0
из них: эмитентов, имеющих головное отделение в России, но расположенных за границей	—
наличная валюта и депозиты <sup>3</sup>	72 868,3
в других национальных центральных банках, БМР и МВФ	17 267,0
в банках, имеющих головное отделение в России	—
из них: расположенных за границей	—
в банках, имеющих головное отделение за пределами России	55 601,2
из них: расположенных в России	—
1.2. Резервная позиция в МВФ	368,9
1.3. СДР	0,8
1.4. Монетарное золото (учтено по текущим котировкам Банка России)	13 974,0
в миллионах чистых тройских унций	15,9
1.5. Другие международные резервные активы	139 456,8
производные финансовые инструменты	—
ссуды, предоставленные небанковским учреждениям — нерезидентам	—
прочее <sup>4</sup>	139 456,8
2. Другая ликвидность в иностранной валюте, не включаемая в международные резервы	915,2
2.1. Ценные бумаги	—
2.2. Депозиты	915,2
2.3. Ссуды	—
2.4. Производные финансовые инструменты	—
2.5. Золото	—
2.6. Прочее	—

<sup>1</sup> Изменения, связанные с имеющимися договорными обязательствами.

<sup>2</sup> Начиная с 1 января 2008 года при расчете используются рыночные котировки долговых ценных бумаг иностранных эмитентов. Ранее ценные бумаги рассчитывались по амортизированной стоимости, т.е. стоимости приобретения с учетом начисленных процентных доходов.

<sup>3</sup> В том числе включаются депозиты, выраженные в массе золота.

<sup>4</sup> Средства в форме обратных РЕПО, учитываемые в международных резервах.



продолжение таблицы 1.14

## II. Предопределенные изменения международных резервов и другой ликвидности в иностранной валюте

(млн. долл. США)

	Всего	Разбивка по срокам погашения (остаточный срок до погашения)		
		до 1 месяца	от 1 до 3 месяцев	от 3 месяцев до 1 года
1. Ссуды, ценные бумаги и депозиты в иностранной валюте	-4 681,0	-76,5	-435,8	-4 168,6
отток (-), основная сумма	-2 749,9	-84,8	-292,0	-2 373,1
отток (-), проценты	-2 649,0	-15,4	-230,4	-2 403,3
приток (+), основная сумма	507,3	21,7	59,5	426,0
приток (+), проценты	210,7	1,9	27,1	181,7
2. Короткие и длинные позиции по форвардам и фьючерсам в иностранных валютах по отношению к национальной валюте (включая форвардную составляющую свопов в иностранной валюте)	-382,6	-382,6	—	—
короткие позиции (-)	-382,6	-382,6	—	—
длинные позиции (+)	—	—	—	—
3. Прочее	—	—	—	—
отток, связанный с РЕПО (-)	—	—	—	—
приток, связанный с обратными РЕПО (+)	—	—	—	—
коммерческий кредит (-)	—	—	—	—
коммерческий кредит (+)	—	—	—	—
прочая кредиторская задолженность (-)	—	—	—	—
прочая дебиторская задолженность (+)	—	—	—	—

продолжение таблицы 1.14

### III. Условные изменения международных резервов и другой ликвидности в иностранной валюте

(млн. долл. США)

	Всего	Разбивка по срокам погашения (остаточный срок до погашения)		
		до 1 месяца	от 1 до 3 месяцев	от 3 месяцев до 1 года
1. Условные обязательства в иностранной валюте	-6,7	—	—	-6,7
гарантии с залоговым обеспечением по долговым обязательствам со сроком погашения, наступающим в течение 1 года	—	—	—	—
другие условные обязательства	-6,7	—	—	-6,7
2. Ценные бумаги в иностранной валюте, выпущенные со встроенными опционами (облигации с возможностью досрочного погашения)	—	—	—	—
3. Неиспользованные кредитные линии в иностранной валюте	—	—	—	—
3.1. Полученные	—	—	—	—
от других национальных органов денежно-кредитного регулирования, БМР, МВФ и других международных организаций	—	—	—	—
другие национальные органы денежно-кредитного регулирования (+)	—	—	—	—
БМР (+)	—	—	—	—
МВФ (+)	—	—	—	—
от банков и других финансовых учреждений, имеющих головное отделение в России (+)	—	—	—	—
от банков и других финансовых учреждений, имеющих головное отделение за пределами России (+)	—	—	—	—
3.2. Предоставленные	—	—	—	—
другим национальным органам денежно-кредитного регулирования, БМР, МВФ и другим международным организациям	—	—	—	—
другие национальные органы денежно-кредитного регулирования (-)	—	—	—	—
БМР (-)	—	—	—	—
МВФ (-)	—	—	—	—
банкам и другим финансовым учреждениям, имеющим головное отделение в России (-)	—	—	—	—
банкам и другим финансовым учреждениям, имеющим головное отделение за пределами России (-)	—	—	—	—
4. Короткие и длинные позиции по опционам в иностранных валютах по отношению к национальной валюте	—	—	—	—
короткие позиции	—	—	—	—
приобретенные опционы "пут"	—	—	—	—
проданные опционы "колл"	—	—	—	—
длинные позиции	—	—	—	—
приобретенные опционы "колл"	—	—	—	—
проданные опционы "пут"	—	—	—	—
СПРАВОЧНАЯ ИНФОРМАЦИЯ. Опционы "в деньгах"				
при текущем обменном курсе				
короткая позиция (-)	—	—	—	—
длинная позиция (+)	—	—	—	—
+5% (снижение курса на 5%)				
короткая позиция (-)	—	—	—	—
длинная позиция (+)	—	—	—	—
-5% (повышение курса на 5%)				
короткая позиция (-)	—	—	—	—
длинная позиция (+)	—	—	—	—
+10% (снижение курса на 10%)				
короткая позиция (-)	—	—	—	—
длинная позиция (+)	—	—	—	—
-10% (повышение курса на 10%)				
короткая позиция (-)	—	—	—	—
длинная позиция (+)	—	—	—	—
прочее	—	—	—	—

IV. Справочные статьи

(млн. долл. США)

	1.10.2008
1. Данные, предоставляемые со стандартной периодичностью и в стандартные сроки:	
1.1. Краткосрочные долговые обязательства в национальной валюте, индексированные по обменному курсу	—
1.2. Финансовые инструменты, выраженные в иностранной валюте, расчеты по которым производятся в иной форме (например, в национальной валюте)	—
форварды без поставки базового актива	—
короткие позиции	—
длинные позиции	—
другие инструменты	—
1.3. Активы в залоге	—
включаемые в резервные активы	—
включаемые в другие активы в иностранной валюте	—
1.4. Ценные бумаги, предоставленные в ссуду и задействованные в соглашениях РЕПО	131 482,4
предоставленные в ссуду или проданные по соглашениям РЕПО и включенные в раздел I	—
предоставленные в ссуду или проданные по соглашениям РЕПО, но не включенные в раздел I	—6 844,5
взятые в ссуду или приобретенные и включенные в раздел I	—
взятые в ссуду или приобретенные, но не включенные в раздел I <sup>1</sup>	138 326,9
1.5. Активы в форме производных финансовых инструментов (чистая стоимость в текущих рыночных ценах)	0,0
форварды	—
фьючерсы	—
свопы	0,0
опционы	0,0
другие	—
1.6. Производные инструменты (форвардные, фьючерсные или опционные контракты) с остаточным сроком до погашения свыше одного года, по которым требуются гарантийные взносы	
короткие и длинные позиции по форвардам и фьючерсам в иностранных валютах по отношению к национальной валюте (включая форвардную составляющую валютных свопов)	
короткие позиции (—)	—
длинные позиции (+)	—
короткие и длинные позиции по опционам в иностранных валютах по отношению к национальной валюте	
короткие позиции	—
приобретенные опционы “пут”	—
проданные опционы “колл”	—
длинные позиции	—
приобретенные опционы “колл”	—
проданные опционы “пут”	—
2. Данные, раскрываемые с меньшей периодичностью <sup>2</sup> :	
валютная структура резервов (по группам валют)	556 067,7
валюты, входящие в корзину СДР <sup>3</sup>	556 067,6
валюты, не входящие в корзину СДР	0,0
по отдельным валютам (факультативно)	—

<sup>1</sup> Номинал ценных бумаг, участвующих в сделках обратного РЕПО.

<sup>2</sup> Данные представляются на конец квартала.

<sup>3</sup> Дополнительно учтены золото, остатки по счету СДР и резервная позиция в МВФ.



окончание таблицы 1.15  
(млн. руб.)

	2007 год				2008 год											
	1.11	1.12	1.01	1.02	1.03	1.04	1.05	1.06	1.07	1.08	1.09					
Денежная база	4 405 122	4 650 397	5 513 332	4 931 849	4 954 492	4 871 431	4 972 058	5 129 504	5 422 859	5 283 623	5 360 049					
Наличная валюта в обращении	3 512 690	3 642 195	4 118 563	3 764 493	3 794 269	3 794 353	3 930 875	3 979 697	4 077 216	4 145 667	4 239 161					
Обязательства перед кредитными организациями	892 432	1 008 202	1 394 769	1 167 356	1 160 223	1 077 078	1 041 183	1 149 807	1 345 643	1 137 956	1 120 888					
Депозиты	873 140	987 718	1 294 099	1 066 019	1 031 058	1 058 264	1 022 525	1 130 018	1 321 948	1 097 303	1 082 329					
Ценные бумаги, кроме акций	19 292	20 484	100 670	101 337	129 165	18 815	18 658	19 789	23 694	40 653	38 558					
Депозиты, включаемые в широкую денежную массу	1 19 971	483 722	445 917	507 245	507 180	371 019	357 957	355 927	344 085	316 947	275 187					
Переводные депозиты	119 965	483 717	445 912	507 240	507 175	371 014	128 652	129 662	123 070	118 442	130 681					
Другие финансовые организации	67	75	111	85	74	77	64	462	164	59	46					
Нефинансовые государственные организации	112 853	236 556	200 611	259 841	260 061	125 105	117 787	117 104	113 569	109 486	120 743					
Другие нефинансовые организации	7 045	247 086	245 191	247 314	247 040	245 832	10 801	12 096	9 337	8 897	9 892					
Население	—	—	—	—	—	—	—	—	—	—	—					
Другие депозиты	6	5	5	5	5	5	229 305	226 265	221 015	198 505	144 505					
Нефинансовые государственные организации	5	5	5	5	5	4	5	5	4	5	5					
Другие нефинансовые организации	1	1	1	1	1	1	229 301	226 261	221 011	198 501	144 501					
Население	—	—	—	—	—	—	—	—	—	—	—					
Акции и другие формы участия в капитале	103 014	102 847	462 051	462 028	462 015	462 000	474 206	474 182	474 150	474 103	473 974					
Прочие статьи (нетто)	551 231	597 453	150 114	278 208	303 485	305 090	118 423	140 866	160 677	<b>161 507</b>	348 146					
Другие пассивы	719 114	741 432	256 261	489 245	562 011	508 629	407 168	385 744	387 855	<b>359 106</b>	568 022					
Другие активы	167 884	143 979	106 147	211 037	258 526	203 539	288 745	244 878	227 178	197 598	219 876					

Таблица 1.16

Обзор кредитных организаций

(млн. руб.)

	2008 год											
	2007 год											
	1.11	1.12	1.01	1.02	1.03	1.04	1.05	1.06	1.07	1.08	1.09	
Чистые иностранные активы	-1 588 224	-1 649 767	-1 829 971	-1 732 775	-1 605 097	-1 515 475	-1 899 924	-1 840 523	-2 065 615	<b>-2 376 810</b>	-2 167 147	
Требования к нерезидентам	2 244 888	2 210 274	2 293 531	2 366 038	2 541 430	2 625 352	2 446 647	2 660 455	2 582 216	2 515 113	2 868 661	
Иностранная валюта	77 060	81 513	72 226	77 230	74 899	84 259	80 601	82 237	81 375	82 211	75 375	
Депозиты	1 099 604	1 076 392	999 857	1 028 838	1 128 411	994 166	903 409	996 771	<b>1 001 630</b>	<b>966 178</b>	1 125 854	
Ценные бумаги, кроме акций	243 077	200 699	261 250	276 814	272 214	258 962	270 151	278 674	280 076	284 513	304 774	
Кредиты и займы	764 897	748 750	846 577	871 115	955 424	1 172 216	1 065 205	1 175 288	<b>1 091 071</b>	<b>1 052 453</b>	1 226 387	
Прочее	60 250	102 920	113 621	112 040	110 483	115 749	127 281	127 485	128 065	129 758	136 270	
Обязательства перед нерезидентами	3 833 112	3 860 041	4 123 502	4 098 812	4 146 527	4 140 827	4 346 572	4 500 978	4 647 831	<b>4 891 923</b>	5 035 808	
Депозиты	1 002 567	1 007 497	1 004 393	1 001 986	1 013 526	928 734	975 822	1 010 471	<b>1 086 997</b>	<b>1 148 631</b>	1 183 424	
Ценные бумаги, кроме акций	137 004	140 605	142 164	129 749	130 419	130 714	129 101	136 002	125 851	<b>127 410</b>	130 997	
Кредиты и займы	2 526 758	2 539 182	2 797 763	2 791 058	2 823 203	2 893 116	3 039 800	3 147 736	<b>3 222 548</b>	<b>3 405 268</b>	3 508 416	
Прочее	166 782	172 757	179 182	176 019	179 379	188 263	201 848	206 769	212 435	210 613	212 971	
Требования к центральному банку	1 145 984	1 280 559	1 817 704	1 468 425	1 469 354	1 397 656	1 372 402	1 477 124	1 700 328	1 477 079	1 473 529	
Наличная валюта	253 573	268 807	416 326	298 830	306 652	318 864	329 450	323 522	352 343	338 486	351 736	
Депозиты	873 119	991 268	1 300 708	1 068 258	1 033 537	1 059 976	1 024 294	1 133 814	1 324 291	1 097 940	1 083 235	
Ценные бумаги, кроме акций	19 292	20 484	100 670	101 337	129 165	18 815	18 658	19 789	23 694	40 653	38 558	
Чистые требования к органам государственного управления	348 419	403 291	562 016	500 607	577 887	478 694	240 231	162 086	229 683	115 446	10 902	
Требования к органам государственного управления	823 602	840 744	868 638	872 682	919 287	844 888	810 197	781 669	795 650	806 010	812 677	
Ценные бумаги	723 639	735 601	740 022	754 108	794 519	713 792	692 293	668 402	678 536	683 348	699 081	
Другие требования	99 963	105 142	128 615	118 574	124 768	131 096	117 904	113 266	117 113	122 662	113 596	
Обязательства перед органами государственного управления	475 183	437 453	306 621	372 076	341 400	366 194	569 966	619 583	565 967	690 565	801 775	
Депозиты	469 904	432 186	300 620	362 605	326 956	354 073	563 321	611 605	553 923	683 400	792 666	
Другие обязательства	5 279	5 267	6 001	9 470	14 443	12 121	6 645	7 978	12 044	7 165	9 108	

окончание таблицы 1.16  
(млн. руб.)

	2008 год											
	2007 год											
	1.11	1.12	1.01	1.02	1.03	1.04	1.05	1.06	1.07	1.08	1.09	
Требования к другим секторам	12 339 774	12 843 622	13 079 971	13 547 263	13 785 966	14 249 580	14 736 613	15 152 459	15 613 864	16 034 427	16 501 307	
Другие финансовые организации	224 976	241 874	251 307	371 441	388 258	397 735	403 023	449 296	470 418	450 750	446 654	
Нефинансовые государственные организации	278 665	286 740	288 704	305 152	298 711	269 803	262 280	268 040	270 966	266 480	272 919	
Другие нефинансовые организации	8 819 197	9 178 488	9 301 728	9 590 432	9 730 761	10 095 016	10 425 897	10 657 008	10 959 472	11 243 952	11 550 990	
Население	3 016 936	3 136 520	3 238 232	3 280 238	3 368 235	3 487 027	3 645 413	3 778 113	3 913 008	4 073 244	4 230 744	
Обязательства перед центральным банком	193 412	222 337	50 695	45 255	235 308	160 608	101 813	51 409	52 934	66 644	174 095	
Депозиты, включаемые в широкую денежную массу	9 323 047	9 651 142	10 488 530	10 392 802	10 655 534	11 071 807	10 892 086	11 383 844	11 857 674	11 636 029	12 032 964	
Переводные депозиты	3 229 801	3 341 352	3 754 380	3 643 735	3 576 277	3 869 572	3 574 276	3 744 926	3 959 863	3 755 167	3 850 583	
Другие финансовые организации	163 378	141 848	212 834	179 908	155 612	226 054	153 003	162 457	229 906	150 528	150 784	
Нефинансовые государственные организации	176 217	186 872	221 930	207 340	217 260	348 405	330 599	354 067	271 165	262 346	245 783	
Другие нефинансовые организации	2 141 460	2 228 921	2 395 462	2 407 171	2 333 428	2 415 906	2 160 535	2 273 598	2 446 410	2 324 475	2 415 918	
Население	748 747	783 712	924 154	849 316	869 976	879 207	930 139	954 804	1 012 381	1 017 817	1 038 099	
Другие депозиты	6 093 246	6 309 789	6 734 149	6 749 067	7 079 257	7 202 235	7 317 810	7 638 918	7 897 811	7 880 863	8 182 381	
Другие финансовые организации	239 088	238 891	263 664	283 849	283 198	286 617	341 192	372 255	385 319	389 500	395 185	
Нефинансовые государственные организации	78 304	70 212	85 992	73 589	122 996	137 069	130 969	125 712	265 859	269 947	278 793	
Другие нефинансовые организации	1 779 370	1 903 919	2 094 871	2 060 993	2 269 065	2 293 157	2 253 739	2 393 356	2 433 448	2 335 192	2 509 217	
Население	3 996 484	4 096 768	4 289 622	4 330 636	4 403 998	4 485 392	4 591 910	4 747 595	4 813 185	4 886 224	4 999 187	
Депозиты, не включаемые в широкую денежную массу	60 078	69 719	40 720	77 106	70 133	93 628	83 221	85 177	114 645	102 151	119 821	
Ценные бумаги, кроме акций, не включаемые в широкую денежную массу	579 254	647 103	710 605	651 691	639 015	672 704	730 853	736 948	761 820	<b>741 484</b>	709 487	
Акции и другие формы участия в капитале	2 451 647	2 674 465	2 739 898	2 892 510	2 932 787	2 980 991	3 014 939	3 058 525	3 084 834	3 115 988	3 194 404	
Прочие статьи (нетто)	-361 486	-387 061	-400 725	-275 845	-304 666	-369 282	-373 590	-364 759	-393 646	-412 155	-412 179	
Другие пассивы	892 753	907 966	910 201	941 077	956 350	972 350	1 007 101	1 031 622	1 107 500	1 131 459	1 181 029	
Другие активы	1 151 533	1 199 976	1 212 444	1 042 397	1 103 930	1 174 002	1 222 757	1 273 287	1 359 932	1 385 522	1 438 299	
Консолидационная поправка	-102 705	-95 051	-98 481	-174 525	-157 086	-167 630	-157 934	-123 094	-141 214	-158 091	-154 909	



Таблица 1.17

Обзор банковской системы

(млн. руб.)

	2008 год											
	2007 год						2008 год					
	1.11	1.12	1.01	1.02	1.03	1.04	1.05	1.06	1.07	1.08	1.09	
Чистые иностранные активы	9 483 006	9 652 625	9 923 131	10 223 005	10 332 853	10 540 792	10 694 390	11 082 973	11 282 423	<b>11 610 791</b>	12 125 609	
Требования к нерезидентам	13 521 919	13 728 529	14 222 279	14 406 616	14 571 305	14 719 773	15 086 381	15 606 522	15 952 475	16 526 357	17 187 557	
Обязательства перед нерезидентами	4 038 913	4 075 904	4 299 147	4 183 611	4 238 452	4 178 981	4 391 991	4 523 549	4 670 052	<b>4 915 565</b>	5 061 948	
Внутренние требования	6 518 883	7 472 599	8 325 907	8 142 471	8 334 541	8 437 247	8 119 662	8 356 420	8 760 647	8 247 805	8 418 878	
Чистые требования к органам государственного управления	-5 823 974	-5 373 737	-4 754 989	-5 408 060	-5 455 028	-5 815 620	-6 620 446	-6 799 212	-6 855 950	-7 791 138	-8 086 875	
Требования к органам государственного управления	1 148 688	1 163 909	1 223 152	1 173 848	1 272 839	1 211 226	1 177 905	1 147 006	1 158 157	1 162 845	1 166 685	
Обязательства перед органами государственного управления	6 972 661	6 537 646	5 978 140	6 581 908	6 727 867	7 026 846	7 798 350	7 946 218	8 014 107	8 953 983	9 253 560	
Требования к другим секторам	12 342 857	12 846 337	13 080 896	13 550 531	13 789 569	14 252 867	14 740 108	15 155 632	15 616 596	16 038 943	16 505 754	
Другие финансовые организации	225 304	242 201	251 634	371 768	388 586	398 063	403 350	449 624	470 745	451 078	446 981	
Нефинансовые государственные организации	278 678	286 752	288 713	305 152	298 712	269 803	262 280	268 041	270 967	266 480	272 920	
Другие нефинансовые организации	8 821 939	9 180 863	9 302 315	9 593 372	9 734 037	10 097 975	10 429 064	10 659 853	10 961 876	11 248 141	11 555 109	
Население	3 016 936	3 136 520	3 238 232	3 280 238	3 368 235	3 487 027	3 645 413	3 778 113	3 913 008	4 073 244	4 230 744	



окончание таблицы 1.17  
(млн. руб.)

	2008 год											
	1.11	1.12	1.01	1.02	1.03	1.04	1.05	1.06	1.07	1.08	1.09	
Обязательства, включаемые в широкую денежную массу	12 702 135	13 508 252	14 636 684	14 365 711	14 650 332	14 918 315	14 851 469	15 395 946	15 926 631	15 760 157	16 195 576	
Наличная валюта вне банковской системы	3 259 117	3 373 388	3 702 237	3 465 663	3 487 617	3 475 489	3 601 426	3 656 175	3 724 873	3 807 181	3 887 425	
Переводные депозиты	3 349 766	3 825 069	4 200 292	4 150 975	4 083 452	4 240 587	3 702 928	3 874 588	4 082 932	3 873 609	3 981 264	
Другие финансовые организации	163 445	141 923	212 944	179 993	155 687	226 132	153 067	162 919	230 070	150 587	150 830	
Нефинансовые государственные организации	289 070	423 428	422 541	467 182	477 321	473 510	448 385	471 171	384 734	371 832	366 526	
Другие нефинансовые организации	2 148 505	2 476 007	2 640 653	2 654 485	2 580 468	2 661 738	2 171 337	2 285 695	2 455 747	2 333 372	2 425 811	
Население	748 747	783 712	924 154	849 316	869 976	879 207	930 139	954 804	1 012 381	1 017 817	1 038 099	
Другие депозиты	6 093 252	6 309 795	6 734 155	6 749 072	7 079 262	7 202 240	7 547 116	7 865 183	8 118 826	8 079 368	8 326 886	
Другие финансовые организации	239 088	238 891	263 664	283 849	283 198	286 617	341 192	372 255	385 319	389 500	395 185	
Нефинансовые государственные организации	78 310	70 217	85 997	73 594	123 000	137 073	130 973	125 717	265 863	269 951	278 798	
Другие нефинансовые организации	1 779 371	1 903 919	2 094 871	2 060 994	2 269 066	2 293 158	2 483 040	2 619 616	2 654 458	2 533 692	2 653 717	
Население	3 996 484	4 096 768	4 289 622	4 330 636	4 403 998	4 485 392	4 591 910	4 747 595	4 813 185	4 886 224	4 999 187	
Депозиты, не включаемые в широкую денежную массу	60 078	69 719	40 720	77 106	70 133	93 628	83 221	85 177	114 645	102 151	119 821	
Ценные бумаги, кроме акций, не включаемые в широкую денежную массу	579 254	647 103	710 605	651 691	639 015	672 704	730 853	736 948	761 820	<b>741 484</b>	709 487	
Акции и другие формы участия в капитале	2 554 661	2 777 313	3 201 948	3 354 538	3 394 802	3 442 991	3 489 144	3 532 707	3 558 985	3 590 091	3 668 378	
Прочие статьи (нетто)	105 761	122 837	-340 918	-83 570	-86 887	-149 599	-340 636	-311 386	-319 011	<b>-335 288</b>	-148 774	
Другие пассивы	1 611 867	1 649 398	1 166 462	1 430 322	1 518 361	1 480 979	1 414 269	1 417 366	1 495 355	<b>1 490 565</b>	1 749 050	
Другие активы	1 319 417	1 343 955	1 318 591	1 253 434	1 362 455	1 377 541	1 511 502	1 518 165	1 587 110	1 583 121	1 658 175	
Консолидационная поправка	-186 689	-182 605	-188 789	-260 458	-242 792	-253 037	-243 402	-210 587	-227 255	-242 732	-239 650	

Таблица 1.18

**Денежная масса**  
(национальное определение)

	Денежная масса (M2), млрд. руб.			Темпы “+” прироста/“—” снижения денежной массы, %	
	всего	в том числе:		к предыдущему месяцу	к началу года
		наличные деньги (M0)	безналичные средства		
<b>2006 год</b>					
1.01	6 044,7	2 009,2	4 035,4	11,2	—
1.02	5 842,7	1 875,6	3 967,1	—3,3	—3,3
1.03	5 919,3	1 890,1	4 029,3	1,3	—2,1
1.04	6 169,4	1 928,8	4 240,6	4,2	2,1
1.05	6 360,1	2 027,8	4 332,3	3,1	5,2
1.06	6 692,8	2 096,9	4 595,9	5,2	10,7
1.07	7 090,8	2 233,4	4 857,5	5,9	17,3
1.08	7 228,9	2 290,3	4 938,6	1,9	19,6
1.09	7 447,2	2 351,6	5 095,6	3,0	23,2
1.10	7 750,7	2 400,8	5 349,9	4,1	28,2
1.11	7 766,4	2 402,2	5 364,2	0,2	28,5
1.12	8 014,1	2 450,7	5 563,4	3,2	32,6
<b>2007 год</b>					
1.01	8 995,8	2 785,2	6 210,6	12,3	—
1.02	8 700,8	2 630,1	6 070,6	—3,3	—3,3
1.03	8 902,0	2 682,0	6 220,1	2,3	—1,0
1.04	9 412,6	2 741,2	6 671,4	5,7	4,6
1.05	10 006,0	2 859,4	7 146,6	6,3	11,2
1.06	10 699,3	2 896,6	7 802,6	6,9	18,9
1.07	10 857,7	3 027,5	7 830,2	1,5	20,7
1.08	10 923,5	3 087,0	7 836,5	0,6	21,4
1.09	11 156,8	3 170,6	7 986,2	2,1	24,0
1.10	11 494,0	3 220,9	8 273,2	3,0	27,8
1.11	11 421,7	3 259,1	8 162,6	—0,6	27,0
1.12	12 163,3	3 373,4	8 789,9	6,5	35,2
<b>2008 год</b>					
1.01	13 272,1	3 702,2	9 569,9	9,1	—
1.02	12 914,8	3 465,7	9 449,1	—2,7	—2,7
1.03	13 080,4	3 487,6	9 592,8	1,3	—1,4
1.04	13 382,9	3 475,5	9 907,4	2,3	0,8
1.05	13 347,7	3 601,4	9 746,3	—0,3	0,6
1.06	13 724,5	3 656,2	10 068,4	2,8	3,4
1.07	14 244,7	3 724,9	10 519,9	3,8	7,3
1.08	14 210,0	3 807,2	10 402,8	—0,2	7,1
1.09	14 530,1	3 887,4	10 642,7	2,3	9,5
1.10	14 374,6	3 904,2	10 470,4	—1,1	8,3

Таблица 1.19

Денежная база в широком определении

(млрд. руб.)

В том числе:

	Денежная база в широком определении	наличные деньги в обращении с учетом остатков средств в кассах кредитных организаций	корреспондентские счета кредитных организаций в Банке России	обязательные резервы	депозиты кредитных организаций в Банке России	облигации Банка России у кредитных организаций <sup>1</sup>	обязательства Банка России по обратному выкупу ценных бумаг	средства резервирования по валютным операциям, внесенные в Банк России	
1.01.1998	204,9	137,0	31,4	36,4	0,1	—	—	—	
1.01.1999	258,1	197,9	32,6	20,8	4,7	2,2	—	—	
1.01.2000	425,8	288,6	68,9	64,6	3,7	—	—	—	
1.01.2001	721,6	446,5	130,1	124,3	20,7	—	—	—	
1.01.2002	928,3	623,5	144,5	156,6	3,7	—	—	—	
1.01.2003	1 232,6	813,9	169,7	201,1	47,4	—	0,5	—	
1.01.2004	1 914,3	1 224,7	304,9	267,4	87,3	—	30,1	—	
1.01.2005	2 380,3	1 669,9	480,4	121,7	91,4	9,7	2,5	4,7	
1.01.2006	2 914,2	2 195,4	508,6	161,4	7,2	32,9	—	8,8	
1.01.2007	4 122,4	3 062,1	638,1	221,1	98,1	103,1	—	—	
<b>2007 год</b>									
1.10	4 587,2	3 470,2	576,3	318,8	72,2	149,7	—	—	
1.11	4 405,1	3 512,7	510,6	260,5	102,1	19,3	—	—	
1.12	4 650,4	3 642,2	677,4	222,8	87,5	20,5	—	—	
<b>2008 год</b>									
1.01	5 513,3	4 118,6	802,2	221,6	270,3	100,7	—	—	
1.02	4 931,8	3 764,5	545,7	234,0	286,4	101,3	—	—	
1.03	4 954,5	3 794,3	588,2	316,5	126,4	129,2	—	—	
1.04	4 871,4	3 794,4	596,3	339,3	122,7	18,8	—	—	
1.05	4 972,1	3 930,9	606,8	345,7	70,0	18,7	—	—	
1.06	5 129,5	3 979,7	543,9	350,4	235,7	19,8	—	—	
1.07	5 422,9	4 077,2	592,4	360,3	369,3	23,7	—	—	
1.08	5 283,6	4 145,7	560,2	388,0	149,1	40,7	—	—	
1.09	5 360,0	4 239,2	610,4	397,7	74,2	38,6	—	—	
1.10	5 317,8	4 285,3	702,9	152,1	154,0	23,5	—	—	

<sup>1</sup> По рыночной стоимости.

окончание таблицы 1.19  
(млрд. руб., на начало рабочего дня)

	Денежная база в широком определении	В том числе:								средства резервирования по валютным операциям, внесенные в Банк России	
		наличные деньги в обращении с учетом остатков в кассах кредитных организаций	корреспондентские счета кредитных организаций в Банке России	обязательные резервы	депозиты кредитных организаций в Банке России	облигации Банка России у кредитных организаций <sup>1</sup>	обязательства Банка России по обратному выкупу ценных бумаг				
<b>2008 год</b>											
2.09	5 421,1	4 237,6	670,7	397,7	76,5	38,6	—	—	—	—	
3.09	5 427,1	4 234,6	678,1	397,7	78,0	38,6	—	—	—	—	
4.09	5 456,9	4 219,9	726,6	397,8	75,0	37,6	—	—	—	—	
5.09	5 444,6	4 216,1	712,6	397,4	81,8	36,7	—	—	—	—	
8.09	5 435,5	4 241,2	675,6	398,9	83,1	36,7	—	—	—	—	
9.09	5 423,9	4 251,4	638,4	413,9	83,4	36,7	—	—	—	—	
10.09	5 573,5	4 243,9	807,3	414,3	74,3	33,8	—	—	—	—	
11.09	5 525,0	4 242,8	758,9	414,3	76,4	32,5	—	—	—	—	
12.09	5 553,7	4 254,9	782,1	414,3	73,2	29,2	—	—	—	—	
15.09	5 567,7	4 279,4	772,7	414,3	72,0	29,2	—	—	—	—	
16.09	5 503,6	4 286,5	700,0	414,3	70,9	31,9	—	—	—	—	
17.09	5 508,6	4 283,4	715,5	414,3	72,1	23,4	—	—	—	—	
18.09	5 596,3	4 279,7	808,4	414,3	70,4	23,5	—	—	—	—	
19.09	5 555,7	4 293,2	866,9	307,1	64,9	23,5	—	—	—	—	
22.09	5 431,0	4 329,7	804,6	211,2	61,9	23,5	—	—	—	—	
23.09	5 452,4	4 362,6	840,0	152,1	74,3	23,5	—	—	—	—	
24.09	5 673,8	4 352,9	828,1	152,1	317,2	23,5	—	—	—	—	
25.09	5 655,3	4 340,4	751,8	152,1	387,6	23,5	—	—	—	—	
26.09	5 362,7	4 337,0	634,8	152,1	215,4	23,5	—	—	—	—	
29.09	5 343,9	4 341,3	646,3	152,1	180,7	23,5	—	—	—	—	
30.09	5 394,0	4 335,3	682,6	152,1	200,7	23,5	—	—	—	—	

<sup>1</sup> По рыночной стоимости.

Таблица 1.20

**Обзор других финансовых организаций  
(по данным страховых организаций и негосударственных пенсионных фондов)**

	1.01.2007	1.04.2007	1.07.2007	1.10.2007	1.01.2008	1.04.2008	1.07.2008
Чистые иностранные активы	16 431	20 542	17 415	13 641	8 350	8 742	10 042
Требования к нерезидентам	38 883	47 503	42 990	40 579	29 912	32 770	34 692
Иностранная валюта	114	50	179	55	13	15	38
Депозиты	1 163	1 491	1 078	1 778	1 477	1 010	1 049
Ценные бумаги, кроме акций	4 223	6 643	6 917	6 883	6 885	6 162	5 997
Кредиты и займы	18	34	134	139	400	814	274
Прочее	33 365	39 285	34 682	31 723	21 137	24 769	27 334
Обязательства перед нерезидентами	22 452	26 961	25 574	26 938	21 562	24 028	24 650
Кредиты и займы	2	3	2	20	393	682	1 423
Прочее	22 450	26 958	25 572	26 918	21 169	23 346	23 226
Требования к банковской системе	332 956	340 188	374 666	389 508	466 638	470 122	486 580
Наличная валюта	18 684	15 926	19 633	17 752	20 293	19 418	24 802
Прочее	314 272	324 262	355 034	371 756	446 345	450 705	461 778
Чистые требования к органам государственного управления	52 882	45 610	52 335	51 706	51 960	43 801	51 631
Требования к органам государственного управления	59 906	54 389	56 824	57 917	57 717	51 169	58 614
Обязательства перед органами государственного управления	7 024	8 780	4 489	6 211	5 758	7 368	6 983
Требования к другим секторам	518 423	540 761	522 574	554 986	539 063	581 701	621 499
Другие финансовые организации	103 105	124 263	178 042	196 699	197 976	228 356	251 232
Нефинансовые организации	412 790	413 896	341 607	355 340	339 200	351 581	368 431
Население	2 529	2 601	2 925	2 946	1 888	1 763	1 836
Ценные бумаги, кроме акций	2 137	2 851	3 470	5 235	5 586	5 893	5 937
Кредиты и займы	6 053	7 297	8 532	6 648	8 817	6 124	8 101
из них: кредитные организации	3 455	4 855	4 181	3 261	5 059	2 605	3 051
Страховые технические резервы	664 416	715 712	742 006	768 032	822 255	878 490	916 954
Чистая стоимость средств населения в резервах по страхованию жизни	24 576	22 153	22 513	22 091	23 732	24 093	25 653
Чистая стоимость средств населения в пенсионных фондах	415 319	437 677	451 655	469 429	499 751	527 825	547 638
Предварительные взносы страховых премий и резервы на покрытие неурегулированных претензий	224 521	255 882	267 838	276 512	298 772	326 572	343 662
из них: кредитные организации	13 923	16 218	14 207	10 915	10 480	8 389	7 250
Акции и другие формы участия в капитале	313 645	321 972	298 449	306 802	304 959	323 040	336 409
Прочие статьи (нетто)	-65 559	-100 731	-85 465	-76 876	-75 607	-109 181	-97 648

(млн. руб.)

Таблица 1.21

**Обзор финансового сектора  
(по данным организаций банковской системы, страховых организаций и негосударственных пенсионных фондов)**

(млн. руб.)

	1.01.2007	1.04.2007	1.07.2007	1.10.2007	1.01.2008	1.04.2008	1.07.2008
Чистые иностранные активы	6 897 883	7 947 965	8 731 489	9 060 628	9 931 481	10 549 534	11 292 465
Требования к нерезидентам	9 771 174	11 140 413	12 399 934	13 138 958	14 252 191	14 752 543	15 987 167
Обязательства перед нерезидентами	2 873 291	3 192 448	3 668 444	4 078 330	4 320 710	4 203 009	4 694 702
Внутренние требования	6 367 087	6 380 160	6 901 824	7 375 122	8 911 870	9 060 144	9 430 726
Чистые требования к органам государственного управления	-2 910 082	-3 708 106	-4 322 249	-5 071 592	-4 703 029	-5 771 819	-6 804 319
Требования к органам государственного управления	1 087 384	1 098 031	1 135 335	1 164 532	1 280 869	1 262 395	1 216 771
Обязательства перед органами государственного управления	3 997 465	4 806 136	5 457 584	6 236 125	5 983 898	7 034 214	8 021 090
Требования к другим секторам	9 277 168	10 088 265	11 224 074	12 446 714	13 614 899	14 831 962	16 235 045
Другие финансовые организации (кроме страховых организаций и негосударственных пенсионных фондов)	327 473	370 220	401 199	411 361	444 551	623 814	718 927
Нефинансовые организации	6 883 865	7 477 525	8 262 331	9 126 525	9 930 228	10 719 359	11 601 274
Население	2 065 830	2 240 520	2 560 544	2 908 828	3 240 120	3 488 790	3 914 845
Наличная валюта вне финансового сектора	2 766 490	2 725 259	3 007 896	3 203 107	3 681 944	3 456 071	3 700 070
Депозиты	7 211 653	8 037 058	8 874 885	9 375 300	10 726 710	11 257 984	12 027 936
из них: другие финансовые организации (кроме страховых организаций и негосударственных пенсионных фондов)	141 526	180 774	207 598	223 362	228 529	234 822	327 395
Ценные бумаги, кроме акций	651 311	596 226	543 997	493 337	592 486	560 934	637 341
Кредиты и займы	2 598	2 441	4 351	3 387	3 758	3 519	5 051
Страховые технические резервы	650 493	699 494	727 799	757 117	811 775	870 101	909 704
Акции и другие формы участия в капитале	1 972 441	2 340 241	2 635 475	2 803 793	3 506 907	3 766 031	3 895 393
Прочие статьи (нетто)	9 984	-72 595	-161 091	-200 291	-480 228	-304 962	-452 305

Таблица 2.1

Баланс Банка России

(млн. руб.)

	2008 год												
	2007 год												
	1.10	1.11	1.12	1.01	1.02	1.03	1.04	1.05	1.06	1.07	1.08	1.09	1.10
1. Драгоценные металлы	300 223	325 572	330 409	346 523	383 123	405 160	384 917	364 259	369 239	378 455	382 176	361 989	386 572
2. Средства, размещенные у нерезидентов, и ценные бумаги иностранных эмитентов	10 575 179	10 927 056	11 150 664	11 511 619	11 696 512	11 710 776	11 745 771	12 401 759	12 655 358	13 048 255	13 653 915	14 002 443	13 891 820
3. Кредиты и депозиты	5 412	15 529	32 029	37 109	46 610	236 209	161 332	103 550	53 364	53 620	69 161	176 609	324 501
4. Ценные бумаги	438 402	588 352	599 457	441 948	373 654	426 038	451 524	452 926	450 541	447 691	442 007	439 242	470 364
из них:													
— долговые обязательства Правительства Российской Федерации	316 615	434 535	446 770	352 772	288 284	340 680	366 184	367 586	365 201	362 358	356 676	353 869	384 962
5. Прочие активы	129 161	121 794	107 614	99 482	104 560	109 359	99 296	99 500	105 800	114 118	103 090	102 870	105 911
из них:													
— основные средства	57 601	57 620	58 912	62 617	61 876	61 189	60 518	60 246	59 901	59 121	59 366	58 982	58 772
— авансовые платежи по налогу на прибыль	—	—	—	113	—	—	—	—	—	—	—	—	—
Итого по активу	11 448 377	11 978 303	12 220 173	12 436 681	12 604 459	12 887 542	12 842 840	13 421 994	13 634 302	14 042 139	14 650 349	15 083 153	15 179 168
1. Наличные деньги в обращении	3 477 125	3 519 973	3 649 224	4 124 302	3 772 143	3 801 749	3 802 398	3 938 481	3 987 361	4 085 400	4 153 910	4 246 415	4 293 516
2. Средства на счетах в Банке России	7 132 849	7 697 623	7 801 722	7 608 963	7 878 705	8 054 258	8 141 285	8 665 509	8 878 163	9 175 158	9 729 791	9 855 276	9 600 938
из них:													
— Правительства Российской Федерации	5 001 637	5 432 547	5 124 956	5 119 493	5 434 260	5 612 778	5 745 546	6 261 560	6 345 379	6 507 007	7 145 882	7 353 904	7 165 706
— кредитных организаций — резидентов	968 064	873 454	990 944	1 298 842	1 066 389	1 031 584	1 058 974	1 022 847	1 133 083	1 322 440	1 097 576	1 082 689	1 009 841
3. Средства в расчетах	84 635	75 409	77 018	20 847	45 626	65 457	75 171	61 579	50 182	78 580	50 292	52 989	75 262
4. Выпущенные ценные бумаги	—	—	—	—	101 152	129 187	18 844	18 670	19 790	23 686	40 668	38 627	23 486
5. Прочие пассивы	650 543	582 284	589 362	195 953	344 805	374 876	343 142	263 549	224 624	205 165	201 585	415 872	712 057
6. Капитал	103 225	103 014	102 847	462 051	462 028	462 015	462 000	474 206	474 182	474 150	474 103	473 974	473 909
7. Прибыль отчетного года	—	—	—	24 565	—	—	—	—	—	—	—	—	—
Итого по пассиву	11 448 377	11 978 303	12 220 173	12 436 681	12 604 459	12 887 542	12 842 840	13 421 994	13 634 302	14 042 139	14 650 349	15 083 153	15 179 168

Указанная структура баланса Банка России утверждена Советом директоров Банка России.

Таблица 2.2

## Ставка рефинансирования

Период действия	%
11.11.1997 — 1.02.1998	28,00
2.02.1998 — 16.02.1998	42,00
17.02.1998 — 1.03.1998	39,00
2.03.1998 — 15.03.1998	36,00
16.03.1998 — 18.05.1998	30,00
19.05.1998 — 26.05.1998	50,00
27.05.1998 — 4.06.1998	150,00
5.06.1998 — 28.06.1998	60,00
29.06.1998 — 23.07.1998	80,00
24.07.1998 — 9.06.1999	60,00
10.06.1999 — 23.01.2000	55,00
24.01.2000 — 6.03.2000	45,00
7.03.2000 — 20.03.2000	38,00
21.03.2000 — 9.07.2000	33,00
10.07.2000 — 3.11.2000	28,00
4.11.2000 — 8.04.2002	25,00
9.04.2002 — 6.08.2002	23,00
7.08.2002 — 16.02.2003	21,00
17.02.2003 — 20.06.2003	18,00
21.06.2003 — 14.01.2004	16,00
15.01.2004 — 14.06.2004	14,00
15.06.2004 — 25.12.2005	13,00
26.12.2005 — 25.06.2006	12,00
26.06.2006 — 22.10.2006	11,50
23.10.2006 — 28.01.2007	11,00
29.01.2007 — 18.06.2007	10,50
19.06.2007 — 3.02.2008	10,00
4.02.2008 — 28.04.2008	10,25
29.04.2008 — 9.06.2008	10,50
10.06.2008 — 13.07.2008	10,75
14.07.2008 —	11,00



Таблица 2.3

## Нормативы обязательных резервов

Период действия	По привлеченным средствам от банков-нерезидентов <sup>1</sup>	По вкладам и депозитам физических лиц в Сбербанке России в рублях	По привлеченным средствам физических лиц в рублях	По привлеченным средствам юридических лиц в иностранной валюте	По привлеченным средствам юридических лиц в рублях	По привлеченным средствам физических лиц в иностранной валюте	(в процентах)	
							По привлеченным средствам юридических лиц в рублях	По привлеченным средствам физических лиц в иностранной валюте
24.08.1998 — 31.08.1998	—	7	—	10	—	—	—	—
1.09.1998 — 30.11.1998	—	5	—	10 <sup>2</sup>	—	—	—	—
1.12.1998 — 18.03.1999	—	—	5	5	—	—	—	—
19.03.1999 — 9.06.1999	—	—	5,5	—	7	—	—	7
10.06.1999 — 31.12.1999	—	—	7	—	—	—	—	8,5
1.01.2000 — 31.03.2004	—	—	7	—	—	—	—	10
1.04.2004 — 14.06.2004	—	—	7	—	—	—	—	9
15.06.2004 — 7.07.2004	—	—	—	—	—	—	7	—
	По обязательным кредитным организациям перед банками-нерезидентами в валюте Российской Федерации и иностранной валюте	По обязательствам перед физическими лицами в валюте Российской Федерации	По иным обязательствам кредитных организаций в валюте Российской Федерации и обязательствам в иностранной валюте					
8.07.2004 — 31.07.2004	—	—	3,5	—	—	—	—	3,5
1.08.2004 — 30.09.2006	2	—	—	—	—	—	—	3,5
1.10.2006 — 30.06.2007	—	—	3,5	—	—	—	—	—
1.07.2007 — 10.10.2007	4,5	4,0	—	—	—	—	—	4,5
11.10.2007 — 14.01.2008	3,5	3,0	—	—	—	—	—	3,5
15.01.2008 — 29.02.2008	4,5	4,0	—	—	—	—	—	4,5
1.03.2008 — 30.06.2008	5,5	4,5	—	—	—	—	—	5,0
1.07.2008 — 31.08.2008	7,0	5,0	—	—	—	—	—	5,5
1.09.2008 — 17.09.2008	8,5	5,5	—	—	—	—	—	6,0
18.09.2008 — 14.10.2008	4,5	1,5	—	—	—	—	—	2,0
15.10.2008 — 31.01.2009	—	—	0,5	—	—	—	—	—
1.02.2009 — 28.02.2009	—	—	1,5	—	—	—	—	—
1.03.2009 —	—	—	2,5	—	—	—	—	—

<sup>1</sup> Указанная категория обязательств в расчет не включалась. Норматив обязательных резервов не устанавливался.

<sup>2</sup> С 1 сентября 1998 года для кредитных организаций с удельным весом вложений в государственные ценные бумаги (ГКО—ОФЗ) в работающем активе 40% и более был установлен норматив обязательных резервов по привлеченным средствам в рублях и валюте в размере 5%. Для кредитных организаций с удельным весом вложений в государственные ценные бумаги (ГКО—ОФЗ) в работающем активе от 20 до 40% установлен норматив обязательных резервов по привлеченным средствам в рублях и валюте в размере 7,5%.

Таблица 2.4

**Сумма обязательных резервов, поддерживаемая  
кредитными организациями на корреспондентских счетах (субсчетах)  
в Банке России (усредненная величина обязательных резервов)<sup>1</sup>**

Период усреднения	Сумма обязательных резервов, млрд. руб.
<b>2007 год</b>	
март	73,4
апрель	76,8
май	81,7
июнь	90,0
июль	112,9
август	118,9
сентябрь	118,6
октябрь <sup>2</sup>	96,8
ноябрь	122,5
декабрь	124,1
<b>2008 год</b>	
январь	130,8
февраль	178,5
март	225,9
апрель	227,9
май	239,2
июнь	243,2
июль	312,6
август	319,6
сентябрь <sup>3</sup>	<b>150,4</b>
октябрь <sup>4</sup>	42,1

<sup>1</sup> Коэффициент усреднения обязательных резервов кредитных организаций установлен Банком России в следующем размере:

- до 1 августа 2004 года — не устанавливался;
- с 1 августа 2004 года по 30 сентября 2006 года — 0,2  
(не более 20% суммы обязательных резервов, подлежащих депонированию в Банке России);
- с 1 ноября 2004 года по настоящее время — 1  
(не более 100% суммы обязательных резервов, подлежащих депонированию в Банке России)  
для РНКО и РЦ ОРЦБ;
- с 1 октября 2006 года по 31 октября 2007 года — 0,3  
(не более 30% суммы обязательных резервов, подлежащих депонированию в Банке России)  
для всех кредитных организаций, кроме РНКО и РЦ ОРЦБ;
- с 1 ноября 2007 года по 29 февраля 2008 года — 0,4  
(не более 40% суммы обязательных резервов, подлежащих депонированию в Банке России)  
для всех кредитных организаций, кроме РНКО и РЦ ОРЦБ;
- с 1 марта 2008 года по 30 июня 2008 года — 0,45  
(не более 45% суммы обязательных резервов, подлежащих депонированию в Банке России)  
для всех кредитных организаций, кроме РНКО и РЦ ОРЦБ;
- с 1 июля 2008 года по 31 августа 2008 года — 0,5  
(не более 50% суммы обязательных резервов, подлежащих депонированию в Банке России)  
для всех кредитных организаций, кроме РНКО и РЦ ОРЦБ;
- с 1 сентября 2008 года по 30 сентября 2008 года — 0,55  
(не более 55% суммы обязательных резервов, подлежащих депонированию в Банке России)  
для всех кредитных организаций, кроме РНКО и РЦ ОРЦБ;
- с 1 октября 2008 года — 0,6  
(не более 60% суммы обязательных резервов, подлежащих депонированию в Банке России)  
для всех кредитных организаций, кроме РНКО и РЦ ОРЦБ.

<sup>2</sup> С учетом результатов внеочередного регулирования обязательных резервов 11—15 октября 2007 года.

<sup>3</sup> С учетом результатов внеочередного регулирования обязательных резервов 18—22 сентября 2008 года.

<sup>4</sup> С учетом результатов внеочередного регулирования обязательных резервов 15—17 октября 2008 года.

Таблица 2.5

**Фиксированные процентные ставки  
по депозитным операциям Банка России**

(в процентах)

Период действия	До востребования	Том-некст	Спот-некст	1 неделя	Спот/1 неделя
1.01.2002 — 8.01.2002	5,20	4,50	5,00	11,00	11,50
9.01.2002 — 8.04.2002	6,00	5,20	5,60	12,00	12,50
9.04.2002 — 26.04.2002	5,50	4,50	5,00	11,00	11,50
27.04.2002 — 6.05.2002	5,00	4,50	5,00	5,50	6,00
7.05.2002 — 12.05.2002	5,00	4,50	5,00	5,50	11,50
13.05.2002 — 19.05.2002	5,50	4,50	5,00	11,00	11,50
20.05.2002 — 4.06.2002	5,50	4,50	5,00	8,00	8,50
5.06.2002 — 6.08.2002	4,50	3,50	4,00	7,00	7,50
7.08.2002 — 17.11.2002	4,50	3,50	4,00	5,00	5,50
18.11.2002 — 20.11.2002	4,50	3,50	4,00	—	—
21.11.2002 — 16.02.2003	3,00	3,00	3,00	3,00	3,00
17.02.2003 — 1.06.2003	1,00	1,00	1,00	2,00	2,00
2.06.2003 — 5.03.2006	0,50	0,50	0,50	1,00	1,00
6.03.2006 — 9.04.2006	1,00	1,00	1,00	1,50	1,50
10.04.2006 — 6.08.2006	1,50	1,50	1,50	2,00	2,00
7.08.2006 — 10.12.2006	2,00	2,00	2,00	2,50	2,50
11.12.2006 — 1.04.2007	2,25	2,25	2,25	2,75	2,75
2.04.2007 — 13.08.2007	2,50	2,50	2,50	3,00	3,00
14.08.2007 — 3.02.2008	2,75	2,75	2,75	3,25	3,25
4.02.2008 — 28.04.2008	3,00	3,00	3,00	3,50	3,50
29.04.2008 — 9.06.2008	3,25	3,25	3,25	3,75	3,75
10.06.2008 — 13.07.2008	3,50	3,50	3,50	4,00	4,00
14.07.2008 — 14.10.2008	3,75	3,75	3,75	4,25	4,25
15.10.2008 — 23.10.2008	4,25	4,25	4,25	4,75	4,75
24.10.2008 —	4,75	4,75	4,75	5,25	5,25

Таблица 2.6

**Фиксированные процентные ставки  
по ломбардным кредитам Банка России**

Период действия фиксированной процентной ставки	Величина фиксированной процентной ставки, %
на срок 30 календарных дней	
20.10.2008 —	8,00
на срок 7 календарных дней	
8.11.2006 — 21.11.2006	7,10
22.11.2006 — 28.11.2006	7,18
29.11.2006 — 5.12.2006	7,17
6.12.2006 — 12.12.2006	7,00
13.12.2006 — 19.12.2006	7,10
20.12.2006 — 20.03.2007	7,00
21.03.2006 — 27.03.2007	7,07
28.03.2007 — 3.04.2007	7,15
4.04.2007 — 5.02.2008	7,00
6.02.2008 — 12.02.2008	8,25
13.02.2008 — 4.03.2008	7,25
5.03.2008 — 11.03.2008	8,25
12.03.2008 — 22.04.2008	7,25
23.04.2008 — 29.04.2008	8,25
30.04.2008 — 13.05.2008	8,50
14.05.2008 — 20.05.2008	7,50
21.05.2008 — 27.05.2008	7,51
28.05.2008 — 10.06.2008	7,50
11.06.2008 — 17.06.2008	8,75
18.06.2008 — 24.06.2008	7,76
25.06.2008 — 8.07.2008	7,75
9.07.2008 — 15.07.2008	7,76
16.07.2008 — 22.07.2008	8,00
23.07.2008 — 5.08.2008	8,02
6.08.2008 — 12.08.2008	8,01
13.08.2008 — 19.08.2008	8,03
20.08.2008 — 16.09.2008	8,00
17.09.2008 — 30.09.2008	8,03
1.10.2008 — 7.10.2008	7,80
8.10.2008 — 14.10.2008	7,89
15.10.2008 — 28.10.2008	7,92
29.10.2008 —	8,00
на срок 1 календарный день	
28.11.2007 — 3.02.2008	8,00
4.02.2008 — 28.04.2008	8,25
29.04.2008 — 9.06.2008	8,50
10.06.2008 — 13.07.2008	8,75
14.07.2008 — 17.09.2008	9,00
18.09.2008 —	8,00

Таблица 2.7

### Основные показатели, характеризующие операции Банка России по предоставлению внутрисдневных кредитов и кредитов овернайт

Дата	Внутрисдневные кредиты				Кредиты овернайт			
	выдано кредитов, млн. рублей		количество учреждений Банка России	количество кредитных организаций (филиалов), получивших кредит	выдано кредитов, млн. рублей		количество кредитных организаций (филиалов), получивших кредит	количество учреждений территориальных Банка России
	всего	в том числе в Московском регионе			всего	в том числе в Московском регионе		
1.09.2008	38 893,99	31 733,29	124	66	122,90	1	1	1
2.09.2008	51 298,54	38 182,46	141	71	16,20	2	1	2
3.09.2008	34 261,95	22 002,22	135	66	13,68	4	1	4
4.09.2008	44 787,56	29 696,71	139	67	836,39	5	4	2
5.09.2008	60 009,14	43 692,75	157	73	858,55	3	3	1
8.09.2008	61 329,20	47 618,52	159	84	551,69	10	8	3
9.09.2008	46 992,45	34 876,92	139	76	596,94	3	1	3
10.09.2008	56 002,88	41 081,57	139	70	880,86	4	3	2
11.09.2008	50 213,16	33 815,54	130	58	2 447,30	9	7	3
12.09.2008	59 968,17	40 159,26	162	75	5 120,17	12	10	3
15.09.2008	62 532,39	47 862,72	168	87	604,81	9	5	4
16.09.2008	48 422,11	33 738,45	164	82	1 154,09	16	11	6
17.09.2008	41 507,55	19 042,02	145	65	878,04	15	10	6
18.09.2008	141 389,34	123 269,53	152	69	3 064,38	18	8	10
19.09.2008	112 806,31	102 948,75	122	51	559,61	9	4	6
22.09.2008	79 018,24	67 602,17	107	52	422,95	16	8	9
23.09.2008	66 030,79	50 933,15	111	48	141,55	7	4	4
24.09.2008	59 171,60	46 024,46	109	47	133,59	7	3	5
25.09.2008	34 956,21	18 003,33	119	49	2 991,32	10	7	4
26.09.2008	81 396,20	65 586,32	132	56	507,12	12	9	4
29.09.2008	115 597,74	105 424,61	127	62	165,80	9	4	6
30.09.2008	100 961,45	90 722,51	108	53	737,96	5	2	4

Таблица 2.8

**Основные показатели, характеризующие операции Банка России по предоставлению кредитов в валюте Российской Федерации**

	Ломбардные кредиты						Другие виды кредитов Банка России <sup>1</sup>						
	выдано кредитов, всего, млн. рублей	в том числе:			количество проведенных/ состоявшихся ломбардных кредитных аукционов	средневзвешенная ставка по ломбардным кредитам, % годовых	выдано кредитов, всего, млн. рублей	в том числе:			средневзвешенная ставка по кредитам, % годовых		
		по фиксированной процентной ставке на 1 день	на 7 дней	на 14 дней				от 1 до 30 дней	от 31 до 90 дней	от 91 до 180 дней			
<b>2007 год</b>													
октябрь	5 358,11	—	5 200,80	157,31	6,50	7,00	7,00	5/4	7,00	9 864,50	—	9 864,50	7,65
ноябрь	4 823,35	—	4 640,10	183,25	6,90	7,00	7,00	4/3	7,00	16 200,00	—	8 700,00	7,63
декабрь	3 137,40	—	2 454,8	682,60	7,00	7,00	7,00	4/2	7,00	6 700,00	—	6 700,00	8,00
<b>2008 год</b>													
январь	624,00	2,20	492,80	129,00	6,90	7,00	7,00	4/2	7,00	10 300,00	—	10 300,00	8,00
февраль	1 472,15	22,40	1 313,55	136,20	4,00	7,25	7,40	4/2	7,40	—	—	—	—
март	1 938,70	62,40	1 744,30	132,00	6,90	7,25	7,41	4/2	7,41	2 200,00	—	2 000,00	7,42
апрель	4 470,25	392,80	4 076,45	1,00	4,00	7,25	7,82	5/1	7,82	8 775,00	—	8 775,00	8,25
май	5 880,55	29,00	5 160,50	691,05	7,25	7,60	7,74	4/3	7,74	12 975,00	—	12 975,00	8,50
июнь	4 448,00	0,30	3 635,00	812,70	7,60	7,80	7,91	4/2	7,91	12 359,00	—	12 359,00	8,61
июль	4 944,00	567,10	3 591,50	785,40	7,75	8,10	7,94	5/3	7,94	7 484,80	54,80	7 430,00	8,75
август	4 117,60	100,30	3 114,60	902,70	8,00	8,25	8,01	4/3	8,01	7 668,80	53,80	7 615,00	9,00
сентябрь	28 785,49	5 253,00	22 688,05	844,44	7,00	11,00	8,03	5/4	8,03	14 539,00	119,0	14 420,00	8,78

<sup>1</sup> Кроме внутрисдневных кредитов и кредитов овернайт.

Таблица 2.9

## Средневзвешенные процентные ставки по депозитным операциям Банка России

	По депозитам, привлеченным по фиксированным ставкам						По всем видам депозитных операций (включая депозиты, привлеченные на аукционной основе)		
	до востребования		том-некст		спот-некст		1 неделя		спот-неделя
	(% годовых)		(% годовых)		(% годовых)		(% годовых)		(% годовых)
<b>2007 год</b>									
январь	2,25	2,25	2,25	2,25	2,25	2,25	2,75	2,75	2,95
февраль	2,25	2,25	2,25	2,25	2,25	2,25	2,75	2,75	2,85
март	2,25	2,25	2,25	2,25	2,25	2,25	2,75	2,75	3,81
апрель	2,50	2,50	2,50	—	—	—	3,00	3,00	3,48
май	2,50	2,50	2,50	2,50	2,50	2,50	3,00	3,00	2,93
июнь	2,50	2,50	2,50	2,50	—	—	3,00	3,00	2,83
июль	2,50	2,50	2,50	2,50	—	—	3,00	3,00	2,90
август	2,69	2,65	2,65	—	—	—	3,04	3,14	2,84
сентябрь	2,75	2,75	2,75	—	—	—	3,25	3,25	2,90
октябрь	2,75	2,75	2,75	—	—	—	3,25	3,25	2,91
ноябрь	2,75	2,75	2,75	—	—	—	3,25	3,25	3,67
декабрь	2,75	2,75	2,75	—	—	—	3,25	3,25	3,30
<b>2008 год</b>									
январь	2,75	2,75	2,75	2,75	2,75	2,75	3,25	3,25	3,18
февраль	2,97	2,96	2,96	—	—	—	3,46	3,48	3,51
март	3,00	3,00	3,00	—	—	—	3,50	3,50	3,38
апрель	3,01	3,01	3,01	—	—	—	3,50	3,50	3,39
май	3,25	3,25	3,25	—	—	—	3,75	3,75	3,58
июнь	3,45	3,40	3,40	3,25	3,25	3,25	3,90	3,84	3,82
июль	3,73	3,63	3,63	—	—	—	4,10	4,06	4,01
август	3,75	3,75	3,75	3,75	3,75	3,75	4,25	4,25	4,17
сентябрь	3,75	3,75	3,75	3,75	3,75	3,75	4,25	4,25	3,99

Таблица 2.10

**Структура привлеченных средств по депозитным операциям Банка России**

(% от объема средств, привлеченных в депозит)

	До востребования	Том-некст	Спот-некст	1 неделя	Спот/1 неделя	4 недели	3 месяца
<b>2007 год</b>							
январь	5,84	24,42	0,02	66,43	0,09	3,17	0,03
февраль	2,68	48,86	0,06	46,42	0,12	1,73	0,13
март	2,85	32,90	0,01	53,76	0,20	6,26	4,02
апрель	9,78	12,48	—	73,92	0,02	1,96	1,84
май	4,52	86,96	—	7,21	0,01	1,14	0,16
июнь	3,34	87,23	—	8,65	0,01	0,57	0,20
июль	3,86	76,38	—	18,77	0,02	0,57	0,40
август	8,16	81,65	—	9,72	0,01	0,45	0,01
сентябрь	84,08	9,52	—	5,38	0,02	1,00	—
октябрь	65,50	20,87	—	12,33	0,01	1,29	—
ноябрь	11,81	44,49	—	27,65	0,01	16,04	0,00
декабрь	16,81	30,92	—	49,15	0,15	2,86	0,11
<b>2008 год</b>							
январь	27,55	29,96	0,02	40,45	0,07	1,95	—
февраль	23,29	34,66	—	37,24	0,34	4,28	0,19
март	45,32	28,63	—	23,05	0,13	2,87	—
апрель	41,37	24,65	—	32,09	0,38	1,51	—
май	39,78	24,46	—	33,49	1,17	1,05	0,05
июнь	31,56	15,90	0,20	51,59	0,04	0,70	—
июль	41,56	10,48	—	47,41	0,02	0,53	—
август	24,63	24,58	0,002	49,54	0,01	1,24	—
сентябрь	46,35	40,82	-	12,23	0,02	0,58	—





Таблица 2.12

**Сводная информация по операциям прямого РЕПО**

Дата	Объем заключенных сделок, млн. руб.	Средневзвешенная ставка, % годовых	Средневзвешенный срок РЕПО, дней	Совокупная задолженность, млн. руб.
<b>2008 год</b>				
1.09	159 506,60	7,16	1,01	159 634,23
2.09	124 320,74	7,06	1,00	124 594,30
3.09	67 994,30	7,06	1,00	68 140,25
4.09	65 837,38	7,24	1,00	65 983,32
5.09	148 907,65	7,08	3,00	149 053,59
8.09	172 254,03	7,10	1,00	172 254,03
9.09	264 122,53	7,18	1,00	245 709,03
10.09	273 695,02	7,14	1,00	255 268,22
11.09	299 873,73	7,14	1,00	281 375,93
12.09	345 418,25	7,12	3,00	327 041,49
15.09	326 342,70	7,10	1,00	308 027,39
16.09	361 440,48	7,10	1,00	343 242,67
17.09	369 131,00	7,13	1,00	351 026,66
18.09	233 590,35	7,19	1,05	215 192,64
19.09	167 984,30	7,20	3,05	150 901,79
22.09	154 124,14	7,14	1,02	138 689,24
23.09	78 407,53	7,16	1,02	81 791,20
24.09	68 064,34	7,17	1,03	71 426,93
25.09	70 666,90	7,19	1,12	72 570,10
26.09	88 983,34	7,17	3,06	89 920,31
29.09	121 269,62	7,18	1,05	104 567,19
30.09	129 907,39	7,17	1,01	113 107,26

Таблица 2.13

Основные характеристики аукционов по продаже облигаций Банка России (ОБР)

Дата проведения аукциона	Срок до выкупа, дней	Дата выкупа	Номер выпуска	Предельный объем размещения по номинальной стоимости, млн. руб.	Средневзвешенная ставка, % годовых	Ставка отсечения, % годовых	Объем спроса по рыночной стоимости, млн. руб.	Объем привлеченных средств, млн. руб.	Сумма к выкупу, млн. руб.	Средневзвешенная цена выпуска, % от номинала	Цена отсечения выпуска, % от номинала
4.10.2007	165	17.03.2008	4-03-21BR0-7	5 000,00	5,09	5,10	118,29	40,00	40,92	97,76	97,76
11.10.2007	158	17.03.2008	4-03-21BR0-7	5 000,00	5,10	5,10	147,86	117,86	120,44	97,86	97,85
8.11.2007	130	17.03.2008	4-03-21BR0-7	5 000,00	5,06	5,10	448,18	348,17	354,41	98,24	98,23
15.11.2007	123	17.03.2008	4-03-21BR0-7	5 000,00	5,07	5,10	210,02	205,02	208,50	98,33	98,32
22.11.2007	116	17.03.2008	4-03-21BR0-7	5 000,00	5,10	5,10	492,09	492,09	500,00	98,42	98,42
13.12.2007	186	16.06.2008	4-04-21BR0-7	400 000,00	5,25	5,45	58 051,18	33 545,90	34 444,03	97,39	97,30
20.12.2007	179	16.06.2008	4-04-21BR0-7	100 000,00	5,23	5,35	25 876,35	25 797,75	26 455,41	97,51	97,46
27.12.2007	172	16.06.2008	4-04-21BR0-7	100 000,00	5,30	5,35	35 498,62	32 843,07	33 658,65	97,58	97,55
31.01.2008	137	16.06.2008	4-04-21BR0-7	100 000,00	4,73	4,80	27 591,67	26 012,46	26 470,43	98,27	98,24
7.02.2008	130	16.06.2008	4-04-21BR0-7	100 000,00	4,86	4,89	1 549,97	708,08	720,24	98,31	98,30
14.02.2008	123	16.06.2008	4-04-21BR0-7	50 000,00	5,08	5,15	796,59	597,46	607,60	98,33	98,31
28.02.2008	109	16.06.2008	4-04-21BR0-7	10 000,00	5,15	5,15	249,98	199,99	203,04	98,50	98,50
17.03.2008	182	15.09.2008	4-05-21BR0-8	400 000,00	5,38	5,45	10 729,51	5 070,45	5 206,52	97,39	97,35
20.03.2008	179	15.09.2008	4-05-21BR0-8	10 000,00	5,45	5,49	446,80	320,10	328,61	97,41	97,39
15.05.2008	123	15.09.2008	4-05-21BR0-8	5 000,00	5,30	5,30	592,78	249,11	253,52	98,26	98,26
29.05.2008	109	15.09.2008	4-05-21BR0-8	10 000,00	5,25	5,25	653,75	303,45	308,16	98,47	98,47
5.06.2008	102	15.09.2008	4-05-21BR0-8	10 000,00	5,09	5,25	2 092,60	2 043,32	2 072,10	98,61	98,57
16.06.2008	182	15.12.2008	4-06-21BR0-8	250 000,00	5,51	5,55	13 368,55	7 701,96	7 913,53	97,33	97,31
19.06.2008	179	15.12.2008	4-06-21BR0-8	20 000,00	5,53	5,55	5 428,57	2 901,33	2 979,60	97,37	97,36
26.06.2008	172	15.12.2008	4-06-21BR0-8	10 000,00	5,52	5,55	7 535,67	4 606,36	4 725,45	97,48	97,47
3.07.2008	165	15.12.2008	4-06-21BR0-8	20 000,00	5,52	5,55	2 089,86	1 049,88	1 075,94	97,58	97,57
10.07.2008	158	15.12.2008	4-06-21BR0-8	20 000,00	5,50	5,55	3 174,84	3 174,84	3 249,97	97,69	97,67
17.07.2008	151	15.12.2008	4-06-21BR0-8	20 000,00	5,74	5,75	2 394,68	2 394,68	2 451,22	97,69	97,69
24.07.2008	144	15.12.2008	4-06-21BR0-8	20 000,00	5,75	5,80	10 715,50	10 225,69	10 456,16	97,80	97,78
31.07.2008	137	15.12.2008	4-06-21BR0-8	30 000,00	5,79	5,80	453,38	306,60	313,22	97,89	97,89
7.08.2008	130	15.12.2008	4-06-21BR0-8	30 000,00	5,77	5,80	588,90	343,97	350,99	98,00	97,99
21.08.2008	116	15.12.2008	4-06-21BR0-8	10 000,00	6,00	6,00	128,14	15,02	15,30	98,14	98,14
15.09.2008	182	16.03.2009	4-07-21BR0-8	250 000,00	6,44	6,50	12 650,45	7 511,25	7 752,33	96,89	96,86

Таблица 2.14

Основные характеристики рынка облигаций Банка России (ОБР)

Дата отчета	Объем по номинальной стоимости, млн. руб.	Объем по рыночной стоимости, млн. руб.	Оборот по номинальной стоимости, млн. руб.	Оборот по рыночной стоимости, млн. руб.	Индикатор портфеля, % годовых	Длительность портфеля, дней	Коэффициент оборачиваемости по номинальной стоимости, %	Задолженность, млн. руб.
1.09.2008	39 132,47	38 574,32	1,12	1,10	5,98	84,93	—	38 222,43
2.09.2008	39 132,47	38 604,07	0,55	0,54	5,96	83,89	—	38 222,43
3.09.2008	38 132,47	37 605,43	1 000,30	982,96	6,20	82,35	2,62	37 249,17
4.09.2008	37 232,47	36 725,07	1 100,00	1 081,09	6,21	80,86	2,95	36 374,29
5.09.2008	37 232,47	36 745,87	45,01	44,27	6,01	79,87	0,12	36 374,29
8.09.2008	37 232,47	36 749,51	0,00	0,00	6,06	76,86	—	36 374,29
9.09.2008	34 232,47	33 792,48	3 206,26	3 152,67	6,40	74,01	9,37	33 454,46
10.09.2008	32 934,29	32 513,51	1 500,00	1 474,77	6,50	72,11	4,55	32 190,37
11.09.2008	29 590,82	29 224,74	3 652,28	3 590,59	6,60	68,42	12,34	28 932,87
12.09.2008	29 590,82	29 249,42	0,00	0,00	6,20	67,44	—	28 932,87
15.09.2008	23 846,37	23 348,99	0,10	0,10	6,46	88,08	—	23 247,44
16.09.2008	23 846,37	23 359,86	4,06	3,99	6,37	87,37	0,02	23 247,44
17.09.2008	23 896,37	23 451,92	50,19	48,70	5,84	86,79	0,20	23 295,96
18.09.2008	23 896,37	23 473,20	0,00	0,00	5,59	117,35	—	23 295,96
19.09.2008	23 896,37	23 470,61	25,00	24,25	5,66	116,34	0,16	23 295,96
22.09.2008	23 896,37	23 485,76	61,66	60,47	5,63	113,36	0,38	23 295,96
23.09.2008	23 896,37	23 485,76	—	—	5,63	112,36	—	23 295,96
24.09.2008	23 896,37	23 457,17	5,19	5,12	6,10	111,39	0,03	23 295,96
25.09.2008	23 896,37	23 459,65	25,00	24,67	6,10	110,39	0,16	23 295,96
26.09.2008	23 896,37	23 453,63	26,50	26,14	6,22	109,40	0,16	23 295,96
29.09.2008	23 896,37	23 453,63	—	—	6,22	106,40	—	23 295,96
30.09.2008	23 896,38	23 475,14	0,00	0,00	6,21	105,41	—	23 295,96

Таблица 2.15

## Официальный курс доллара США по отношению к рублю

(руб./долл.)

	День месяца														
	1	2	3	4	5	6	7	8	9	10	11	12	13	14	15
<b>2007 год</b>															
январь	26,3311	26,3311	26,3311	26,3311	26,3311	26,3311	26,3311	26,3311	26,3311	26,4465	26,4898	26,5320	26,5770	26,5770	26,5770
февраль	26,5484	26,4882	26,4800	26,4800	26,4800	26,5288	26,5543	26,5040	26,3945	26,3473	26,3473	26,3473	26,3414	26,3759	26,3060
март	26,1481	26,1366	26,1740	26,1740	26,1740	26,2147	26,2432	26,2352	26,2352	26,2086	26,2086	26,2086	26,2278	26,1873	26,1491
апрель	26,0113	26,0113	25,9947	25,9839	26,0094	25,9871	25,9252	25,9252	25,9252	25,9846	25,9210	25,9181	25,8647	25,8286	25,8286
май	25,6851	25,6851	25,7564	25,7288	25,7691	25,7691	25,7691	25,7351	25,7334	25,7334	25,7771	25,8594	25,8594	25,8594	25,8067
июнь	25,9043	25,8983	25,8983	25,8983	25,8928	25,8493	25,8180	25,8428	25,9247	25,9811	25,9811	25,9811	25,9811	26,0420	26,0465
июль	25,8162	25,8162	25,7288	25,6574	25,6629	25,6742	25,7305	25,7305	25,7305	25,7016	25,6586	25,5363	25,5167	25,4936	25,4936
август	25,5448	25,6008	25,5945	25,5554	25,5554	25,5554	25,4520	25,4702	25,4837	25,3444	25,5070	25,5070	25,5070	25,4661	25,5319
сентябрь	25,6262	25,6262	25,6262	25,5896	25,5982	25,6997	25,6639	25,6618	25,6618	25,6618	25,5708	25,5154	25,4056	25,3679	25,3422
октябрь	24,9493	24,8784	24,9093	24,9297	25,0111	24,9814	24,9814	24,9814	24,9800	25,0597	24,9842	24,9199	24,9216	24,9216	24,9216
ноябрь	24,6724	24,6847	24,6674	24,6674	24,6674	24,6674	24,6232	24,5123	24,4830	24,4458	24,4458	24,4458	24,4946	24,5286	24,4917
декабрь	24,4171	24,4171	24,4171	24,4560	24,4733	24,4236	24,5506	24,5295	24,5295	24,5295	24,4880	24,4174	24,4432	24,4286	24,5092
<b>2008 год</b>															
январь	24,5462	24,5462	24,5462	24,5462	24,5462	24,5462	24,5462	24,5462	24,5462	24,4387	24,4796	24,3671	24,3671	24,3671	24,2913
февраль	24,4262	24,4201	24,4201	24,4201	24,4543	24,5211	24,6706	24,6466	24,7813	24,7813	24,7813	24,6715	24,6537	24,6655	24,6392
март	24,0023	24,0023	24,0023	24,0103	24,0480	24,0473	23,9349	23,8353	23,8353	23,8353	23,8353	23,8587	23,8461	23,6924	23,6490
апрель	23,5027	23,5799	23,6706	23,6153	23,5982	23,5982	23,5982	23,6028	23,5330	23,5437	23,4628	23,4825	23,4825	23,4825	23,5139
май	23,6588	23,6588	23,6588	23,6588	23,7939	23,7633	23,7456	23,7523	23,8833	23,8833	23,8833	23,8833	23,8328	23,7199	23,8521
июнь	23,7384	23,7384	23,7473	23,6968	23,8019	23,8116	23,6809	23,5651	23,5651	23,5210	23,6109	23,6748	23,6748	23,6748	23,6748
июль	23,4068	23,4689	23,4147	23,3759	23,5125	23,5125	23,5125	23,5589	23,5024	23,4147	23,4363	23,3727	23,3727	23,3727	23,2300
август	23,4186	23,4697	23,4697	23,4697	23,4039	23,4354	23,5142	23,5816	23,8782	23,8782	23,8782	24,5697	24,3424	24,1559	24,2901
сентябрь	24,5769	24,6670	24,7184	24,8739	25,2144	25,4552	25,4552	25,4552	25,2626	25,5814	25,5761	25,7842	25,7013	25,7013	25,7013

окончание таблицы 2.15  
(руб./долл.)

	День месяца																														
	16	17	18	19	20	21	22	23	24	25	26	27	28	29	30	31															
<b>2007 год</b>																															
январь	26,5645	26,5481	26,5646	26,5343	26,5075	26,5075	26,5075	26,5214	26,5240	26,4879	26,5018	26,5575	26,5575	26,5575	26,5575	26,5331															
февраль	26,2314	26,2358	26,2358	26,2358	26,2131	26,1964	26,2474	26,2474	26,2474	26,2474	26,2474	26,1730	26,1599	—	—	—															
март	26,1300	26,0476	26,0476	26,0476	26,0419	26,0414	26,0335	25,9709	26,0109	26,0109	26,0109	26,0770	26,0180	25,9956	26,0204	26,0113															
апрель	25,8286	25,7966	25,7994	25,7469	25,7657	25,7240	25,7240	25,7240	25,7617	25,7760	25,6948	25,6934	25,7446	25,6851	25,6851	—															
май	25,7927	25,7376	25,8074	25,8492	25,8492	25,8492	25,8388	25,8831	25,8964	25,9002	25,9152	25,9152	25,9152	25,8884	25,9029	25,9031															
июнь	26,0323	26,0323	26,0323	25,9558	25,9268	25,9372	25,9356	25,9356	25,9356	25,9356	25,9010	25,7781	25,8468	25,7965	25,8162	—															
июль	25,4936	25,4728	25,4563	25,4401	25,4216	25,4144	25,4144	25,4144	25,3853	25,3964	25,4132	25,4989	25,4963	25,4963	25,4963	25,5999															
август	25,6367	25,7379	25,7818	25,7818	25,7818	25,7408	25,8429	25,8405	25,7105	25,7609	25,7609	25,7609	25,6544	25,6753	25,7630	25,6494															
сентябрь	25,3422	25,3422	25,3286	25,3547	25,1867	25,1258	25,0540	25,0540	25,0540	25,0062	25,0315	24,9755	24,9619	24,9493	24,9493	—															
октябрь	24,9230	24,9012	24,9275	24,8749	24,8494	24,8494	24,8066	24,8066	24,9225	24,8912	24,8508	24,7722	24,7722	24,7722	24,6983	24,7238															
ноябрь	24,4620	24,5153	24,5153	24,5153	24,4975	24,4328	24,3391	24,3174	24,2649	24,2649	24,2649	24,3104	24,3111	24,3622	24,3506	—															
декабрь	24,5092	24,5092	24,7060	24,7236	24,7281	24,7529	24,7235	24,7235	24,7235	24,7307	24,7196	24,7019	24,6387	24,5398	24,5462	24,5462															
<b>2008 год</b>																															
январь	24,2858	24,3367	24,5043	24,5076	24,5076	24,5076	24,6456	24,8917	24,6325	24,6349	24,4386	24,4386	24,4386	24,5952	24,4750	24,4764															
февраль	24,5861	24,5861	24,5861	24,5767	24,5206	24,5486	24,5299	24,4663	24,4663	24,4663	24,4663	24,4558	24,1966	24,1159	—	—															
март	23,6490	23,6490	23,5126	23,5325	23,5581	23,6781	23,7773	23,7773	23,7773	23,8351	23,7010	23,6559	23,5171	23,5156	23,5156	23,5156															
апрель	23,4549	23,4482	23,3703	23,3696	23,3696	23,3696	23,4704	23,4299	23,3448	23,4391	23,6007	23,6007	23,6007	23,6037	23,6471	—															
май	23,8482	23,8391	23,8391	23,8391	23,7238	23,7462	23,6874	23,5758	23,6007	23,6007	23,6007	23,5483	23,5513	23,5847	23,6659	23,7384															
июнь	23,6748	23,7795	23,6402	23,6586	23,5979	23,6288	23,6288	23,6288	23,5908	23,6223	23,6113	23,5245	23,4573	23,4573	23,4573	—															
июль	23,1255	23,1638	23,2250	23,1937	23,1937	23,1937	23,2120	23,1960	23,3220	23,3782	23,3572	23,3572	23,3572	23,3610	23,3278	23,4456															
август	24,5054	24,5054	24,5054	24,4898	24,5703	24,4316	24,3013	24,2699	24,2699	24,2699	24,4389	24,5803	24,6019	24,5474	24,5769	24,5769															
сентябрь	25,3938	25,5064	25,5245	25,4307	25,4863	25,4863	25,4863	25,2690	24,9864	25,0703	24,8982	25,0221	25,0221	25,0221	25,2464	—															

Таблица 2.16

## Официальный курс евро по отношению к рублю

	День месяца														
	1	2	3	4	5	6	7	8	9	10	11	12	13	14	15
<b>2007 год</b>															
январь	34,6965	34,6965	34,6965	34,6965	34,6965	34,6965	34,6965	34,6965	34,6965	34,4862	34,4129	34,3828	34,3136	34,3136	34,3136
февраль	34,3802	34,4929	34,4690	34,4690	34,4690	34,3601	34,3214	34,4128	34,3419	34,3015	34,3015	34,3015	34,3097	34,2649	34,3688
март	34,5390	34,5500	34,4816	34,4816	34,4816	34,4618	34,4180	34,4206	34,4206	34,4564	34,4564	34,4564	34,4292	34,4808	34,5090
апрель	34,6861	34,6861	34,7107	34,7301	34,6887	34,7214	34,7812	34,7812	34,7812	34,7102	34,7886	34,8028	34,8423	34,9177	34,9177
май	35,0653	35,0653	34,9823	35,0195	34,9609	34,9609	34,9609	35,0178	35,0180	35,0180	34,9486	34,8585	34,8585	34,8585	34,9294
июнь	34,8128	34,8177	34,8177	34,8177	34,8180	34,8940	34,9369	34,8929	34,7780	34,7471	34,7471	34,7471	34,7471	34,6333	34,6471
июль	34,7150	34,7150	34,8368	34,9454	34,9657	34,9580	34,9575	34,9575	34,9575	35,0081	34,9342	35,1099	35,1263	35,1072	35,1072
август	35,0015	34,9528	34,9774	35,0262	35,0262	35,0262	35,1950	35,1489	34,9968	34,9499	34,8808	34,8808	34,8808	34,8325	34,7413
сентябрь	35,0233	35,0233	35,0233	34,9221	34,8571	34,8951	35,0210	35,0848	35,0848	35,0848	35,2366	35,1857	35,2223	35,2309	35,1674
октябрь	35,3457	35,4443	35,3712	35,3428	35,2531	35,2837	35,2837	35,2837	35,2693	35,1788	35,2652	35,3414	35,3363	35,3363	35,3363
ноябрь	35,6492	35,6768	35,6888	35,6888	35,6888	35,6888	35,7455	35,8517	35,8798	35,9304	35,9304	35,9304	35,8674	35,8461	35,8926
декабрь	36,0055	36,0055	36,0055	35,9136	35,8925	35,9662	35,7972	35,8327	35,8327	35,8327	35,8798	35,9595	35,9242	35,9418	35,8398
<b>2008 год</b>															
январь	35,9332	35,9332	35,9332	35,9332	35,9332	35,9332	35,9332	35,9332	35,9332	35,9762	35,9214	36,0389	36,0389	36,0389	36,1212
февраль	36,2900	36,3225	36,3225	36,3225	36,2731	36,3059	36,0980	36,0259	35,8585	35,8585	35,8585	35,9316	35,8317	35,9006	35,9732
март	36,5099	36,5099	36,5099	36,5125	36,5169	36,4918	36,6204	36,6921	36,6921	36,6921	36,6921	36,6446	36,6538	36,8701	36,8995
апрель	37,0873	36,9851	36,8693	36,9414	36,9760	36,9760	36,9760	36,9714	37,0433	37,0295	37,1299	37,1070	37,1070	37,1070	37,0603
май	36,8959	36,8959	36,8959	36,8959	36,6997	36,7666	36,7701	36,7757	36,6035	36,6035	36,6035	36,6035	36,6715	36,8346	36,8730
июнь	36,7827	36,7827	36,8701	36,8699	36,7382	36,7699	36,9233	37,1810	37,1810	37,1420	36,8070	36,6841	36,6841	36,6841	36,6841
июль	36,9710	36,9823	37,0561	37,1069	36,9381	36,9381	36,9381	36,8131	36,8823	36,7822	36,8747	36,8774	36,8774	36,8774	36,9009
август	36,5752	36,5353	36,5353	36,5353	36,4586	36,3999	36,4564	36,4737	36,2996	36,2996	36,2996	36,7808	36,1850	36,1034	36,1922
сентябрь	36,2264	36,1248	35,9455	35,9279	36,5937	36,3908	36,3908	36,3908	36,2670	36,0877	36,1851	35,9922	36,0821	36,0821	36,0821



окончание таблицы 2.16  
(руб./евро)

	День месяца																																																																																																																																																																																																																																																																																																																																																																																																					
	16	17	18	19	20	21	22	23	24	25	26	27	28	29	30	31																																																																																																																																																																																																																																																																																																																																																																																						
<b>2007 год</b>																	январь	34,3771	34,4037	34,3374	34,3991	34,4173	34,4173	34,4173	34,4009	34,4016	34,4555	34,4099	34,3176	34,3176	34,3176	34,3176	34,3896	февраль	34,4602	34,4555	34,4555	34,4555	34,4676	34,4823	34,4591	34,3920	34,3920	34,3920	34,3920	34,4908	34,5180	—	—	—	март	34,5308	34,6563	34,6563	34,6563	34,6435	34,6429	34,6558	34,7309	34,6751	34,6751	34,6751	34,5937	34,6768	34,7015	34,6644	34,6861	апрель	34,9177	34,9518	34,9350	35,0029	34,9795	35,0387	35,0387	35,0387	34,9844	34,9651	35,0580	35,0586	34,9972	35,0653	35,0653	—	май	34,9439	35,0134	34,9200	34,8706	34,8706	34,8706	34,9082	34,8619	34,8358	34,8358	34,8041	34,8041	34,8041	34,8354	34,8187	34,8164	июнь	34,6698	34,6698	34,6698	34,7756	34,8093	34,8155	34,7676	34,7900	34,7900	34,7900	34,8472	34,6819	34,6993	34,7324	34,7150	—	июль	35,1072	35,1066	35,1068	35,1379	35,0869	35,0770	35,0770	35,0770	35,1079	35,0902	35,0728	34,9666	34,9911	34,9911	34,9911	34,9336	август	34,5813	34,5480	34,5502	34,5502	34,5502	34,7372	34,8259	34,8511	34,8377	34,9344	34,9344	34,9344	35,0773	35,0006	35,0042	35,0114	сентябрь	35,1674	35,1674	35,1358	35,1010	35,2135	35,2188	35,3186	35,3186	35,3186	35,3088	35,2193	35,2954	35,3261	35,3457	35,3457	—	октябрь	35,3383	35,3746	35,3372	35,4194	35,5346	35,5346	35,5330	35,5330	35,3999	35,4003	35,4497	35,5580	35,5580	35,5580	35,6248	35,5874	ноябрь	35,9053	35,8365	35,8365	35,8365	35,8619	35,9724	36,0584	36,0895	36,1498	36,1498	36,1498	36,0864	36,0874	36,0244	36,0389	—	декабрь	35,8398	35,8398	35,6038	35,5822	35,5813	35,5501	35,5796	35,5796	35,5796	35,5677	35,5839	35,6152	35,7261	35,9410	35,9332	35,9332	<b>2008 год</b>																	январь	36,1130	36,0646	35,8620	35,8669	35,8669	35,8669	35,8298	35,8490	35,9832	35,9891	36,0714	36,0714	36,0714	36,1033	36,1398	36,1688	февраль	36,0309	36,0309	36,0309	36,0663	36,0992	36,1036	36,1399	36,2248	36,2248	36,2248	36,2248	36,1921	36,3893	36,4054	—	—	март	36,8995	36,8995	37,1123	37,0825	37,0216	36,8739	36,7526	36,7526	36,7526	36,6632	36,8527	36,9103	37,0794	37,0676	37,0676	37,0676	апрель	37,1291	37,1396	37,2336	37,2348	37,2348	37,2348	37,1137	37,1598	37,2606	37,1463	36,9422	36,9422	36,9422	36,9469	36,8895	—	май	37,0339	36,9053	36,9053	36,9053	36,9474	36,9705	37,0731	37,2238	37,0932	37,0932	37,0932	37,1357	37,1239	37,0987	36,8904	36,7827	июнь	36,6841	36,5681	36,6943	36,6827	36,7325	36,7003	36,7003	36,7003	36,7427	36,7138	36,7203	36,8276	36,9077	36,9077	36,9077	—	июль	36,8759	36,8559	36,8093	36,7991	36,7991	36,7991	36,8142	36,9419	36,7695	36,6664	36,7128	36,7128	36,7128	36,6768	36,7203	36,5329	август	36,1406	36,1406	36,1406	36,1200	35,9832	36,0439	35,9975	36,1257	36,1257	36,1257	36,0083	36,0888	36,1574	36,2884	36,2264	36,2264	сентябрь	36,4299	36,3415	36,2958	36,4066	36,2568	36,2568	36,2568	36,6274	36,8974	36,7957	36,7099	36,5948	36,5948	36,5948	36,3700	—
январь	34,3771	34,4037	34,3374	34,3991	34,4173	34,4173	34,4173	34,4009	34,4016	34,4555	34,4099	34,3176	34,3176	34,3176	34,3176	34,3896	февраль	34,4602	34,4555	34,4555	34,4555	34,4676	34,4823	34,4591	34,3920	34,3920	34,3920	34,3920	34,4908	34,5180	—	—	—	март	34,5308	34,6563	34,6563	34,6563	34,6435	34,6429	34,6558	34,7309	34,6751	34,6751	34,6751	34,5937	34,6768	34,7015	34,6644	34,6861	апрель	34,9177	34,9518	34,9350	35,0029	34,9795	35,0387	35,0387	35,0387	34,9844	34,9651	35,0580	35,0586	34,9972	35,0653	35,0653	—	май	34,9439	35,0134	34,9200	34,8706	34,8706	34,8706	34,9082	34,8619	34,8358	34,8358	34,8041	34,8041	34,8041	34,8354	34,8187	34,8164	июнь	34,6698	34,6698	34,6698	34,7756	34,8093	34,8155	34,7676	34,7900	34,7900	34,7900	34,8472	34,6819	34,6993	34,7324	34,7150	—	июль	35,1072	35,1066	35,1068	35,1379	35,0869	35,0770	35,0770	35,0770	35,1079	35,0902	35,0728	34,9666	34,9911	34,9911	34,9911	34,9336	август	34,5813	34,5480	34,5502	34,5502	34,5502	34,7372	34,8259	34,8511	34,8377	34,9344	34,9344	34,9344	35,0773	35,0006	35,0042	35,0114	сентябрь	35,1674	35,1674	35,1358	35,1010	35,2135	35,2188	35,3186	35,3186	35,3186	35,3088	35,2193	35,2954	35,3261	35,3457	35,3457	—	октябрь	35,3383	35,3746	35,3372	35,4194	35,5346	35,5346	35,5330	35,5330	35,3999	35,4003	35,4497	35,5580	35,5580	35,5580	35,6248	35,5874	ноябрь	35,9053	35,8365	35,8365	35,8365	35,8619	35,9724	36,0584	36,0895	36,1498	36,1498	36,1498	36,0864	36,0874	36,0244	36,0389	—	декабрь	35,8398	35,8398	35,6038	35,5822	35,5813	35,5501	35,5796	35,5796	35,5796	35,5677	35,5839	35,6152	35,7261	35,9410	35,9332	35,9332	<b>2008 год</b>																	январь	36,1130	36,0646	35,8620	35,8669	35,8669	35,8669	35,8298	35,8490	35,9832	35,9891	36,0714	36,0714	36,0714	36,1033	36,1398	36,1688	февраль	36,0309	36,0309	36,0309	36,0663	36,0992	36,1036	36,1399	36,2248	36,2248	36,2248	36,2248	36,1921	36,3893	36,4054	—	—	март	36,8995	36,8995	37,1123	37,0825	37,0216	36,8739	36,7526	36,7526	36,7526	36,6632	36,8527	36,9103	37,0794	37,0676	37,0676	37,0676	апрель	37,1291	37,1396	37,2336	37,2348	37,2348	37,2348	37,1137	37,1598	37,2606	37,1463	36,9422	36,9422	36,9422	36,9469	36,8895	—	май	37,0339	36,9053	36,9053	36,9053	36,9474	36,9705	37,0731	37,2238	37,0932	37,0932	37,0932	37,1357	37,1239	37,0987	36,8904	36,7827	июнь	36,6841	36,5681	36,6943	36,6827	36,7325	36,7003	36,7003	36,7003	36,7427	36,7138	36,7203	36,8276	36,9077	36,9077	36,9077	—	июль	36,8759	36,8559	36,8093	36,7991	36,7991	36,7991	36,8142	36,9419	36,7695	36,6664	36,7128	36,7128	36,7128	36,6768	36,7203	36,5329	август	36,1406	36,1406	36,1406	36,1200	35,9832	36,0439	35,9975	36,1257	36,1257	36,1257	36,0083	36,0888	36,1574	36,2884	36,2264	36,2264	сентябрь	36,4299	36,3415	36,2958	36,4066	36,2568	36,2568	36,2568	36,6274	36,8974	36,7957	36,7099	36,5948	36,5948	36,5948	36,3700	—																	
февраль	34,4602	34,4555	34,4555	34,4555	34,4676	34,4823	34,4591	34,3920	34,3920	34,3920	34,3920	34,4908	34,5180	—	—	—	март	34,5308	34,6563	34,6563	34,6563	34,6435	34,6429	34,6558	34,7309	34,6751	34,6751	34,6751	34,5937	34,6768	34,7015	34,6644	34,6861	апрель	34,9177	34,9518	34,9350	35,0029	34,9795	35,0387	35,0387	35,0387	34,9844	34,9651	35,0580	35,0586	34,9972	35,0653	35,0653	—	май	34,9439	35,0134	34,9200	34,8706	34,8706	34,8706	34,9082	34,8619	34,8358	34,8358	34,8041	34,8041	34,8041	34,8354	34,8187	34,8164	июнь	34,6698	34,6698	34,6698	34,7756	34,8093	34,8155	34,7676	34,7900	34,7900	34,7900	34,8472	34,6819	34,6993	34,7324	34,7150	—	июль	35,1072	35,1066	35,1068	35,1379	35,0869	35,0770	35,0770	35,0770	35,1079	35,0902	35,0728	34,9666	34,9911	34,9911	34,9911	34,9336	август	34,5813	34,5480	34,5502	34,5502	34,5502	34,7372	34,8259	34,8511	34,8377	34,9344	34,9344	34,9344	35,0773	35,0006	35,0042	35,0114	сентябрь	35,1674	35,1674	35,1358	35,1010	35,2135	35,2188	35,3186	35,3186	35,3186	35,3088	35,2193	35,2954	35,3261	35,3457	35,3457	—	октябрь	35,3383	35,3746	35,3372	35,4194	35,5346	35,5346	35,5330	35,5330	35,3999	35,4003	35,4497	35,5580	35,5580	35,5580	35,6248	35,5874	ноябрь	35,9053	35,8365	35,8365	35,8365	35,8619	35,9724	36,0584	36,0895	36,1498	36,1498	36,1498	36,0864	36,0874	36,0244	36,0389	—	декабрь	35,8398	35,8398	35,6038	35,5822	35,5813	35,5501	35,5796	35,5796	35,5796	35,5677	35,5839	35,6152	35,7261	35,9410	35,9332	35,9332	<b>2008 год</b>																	январь	36,1130	36,0646	35,8620	35,8669	35,8669	35,8669	35,8298	35,8490	35,9832	35,9891	36,0714	36,0714	36,0714	36,1033	36,1398	36,1688	февраль	36,0309	36,0309	36,0309	36,0663	36,0992	36,1036	36,1399	36,2248	36,2248	36,2248	36,2248	36,1921	36,3893	36,4054	—	—	март	36,8995	36,8995	37,1123	37,0825	37,0216	36,8739	36,7526	36,7526	36,7526	36,6632	36,8527	36,9103	37,0794	37,0676	37,0676	37,0676	апрель	37,1291	37,1396	37,2336	37,2348	37,2348	37,2348	37,1137	37,1598	37,2606	37,1463	36,9422	36,9422	36,9422	36,9469	36,8895	—	май	37,0339	36,9053	36,9053	36,9053	36,9474	36,9705	37,0731	37,2238	37,0932	37,0932	37,0932	37,1357	37,1239	37,0987	36,8904	36,7827	июнь	36,6841	36,5681	36,6943	36,6827	36,7325	36,7003	36,7003	36,7003	36,7427	36,7138	36,7203	36,8276	36,9077	36,9077	36,9077	—	июль	36,8759	36,8559	36,8093	36,7991	36,7991	36,7991	36,8142	36,9419	36,7695	36,6664	36,7128	36,7128	36,7128	36,6768	36,7203	36,5329	август	36,1406	36,1406	36,1406	36,1200	35,9832	36,0439	35,9975	36,1257	36,1257	36,1257	36,0083	36,0888	36,1574	36,2884	36,2264	36,2264	сентябрь	36,4299	36,3415	36,2958	36,4066	36,2568	36,2568	36,2568	36,6274	36,8974	36,7957	36,7099	36,5948	36,5948	36,5948	36,3700	—																																		
март	34,5308	34,6563	34,6563	34,6563	34,6435	34,6429	34,6558	34,7309	34,6751	34,6751	34,6751	34,5937	34,6768	34,7015	34,6644	34,6861	апрель	34,9177	34,9518	34,9350	35,0029	34,9795	35,0387	35,0387	35,0387	34,9844	34,9651	35,0580	35,0586	34,9972	35,0653	35,0653	—	май	34,9439	35,0134	34,9200	34,8706	34,8706	34,8706	34,9082	34,8619	34,8358	34,8358	34,8041	34,8041	34,8041	34,8354	34,8187	34,8164	июнь	34,6698	34,6698	34,6698	34,7756	34,8093	34,8155	34,7676	34,7900	34,7900	34,7900	34,8472	34,6819	34,6993	34,7324	34,7150	—	июль	35,1072	35,1066	35,1068	35,1379	35,0869	35,0770	35,0770	35,0770	35,1079	35,0902	35,0728	34,9666	34,9911	34,9911	34,9911	34,9336	август	34,5813	34,5480	34,5502	34,5502	34,5502	34,7372	34,8259	34,8511	34,8377	34,9344	34,9344	34,9344	35,0773	35,0006	35,0042	35,0114	сентябрь	35,1674	35,1674	35,1358	35,1010	35,2135	35,2188	35,3186	35,3186	35,3186	35,3088	35,2193	35,2954	35,3261	35,3457	35,3457	—	октябрь	35,3383	35,3746	35,3372	35,4194	35,5346	35,5346	35,5330	35,5330	35,3999	35,4003	35,4497	35,5580	35,5580	35,5580	35,6248	35,5874	ноябрь	35,9053	35,8365	35,8365	35,8365	35,8619	35,9724	36,0584	36,0895	36,1498	36,1498	36,1498	36,0864	36,0874	36,0244	36,0389	—	декабрь	35,8398	35,8398	35,6038	35,5822	35,5813	35,5501	35,5796	35,5796	35,5796	35,5677	35,5839	35,6152	35,7261	35,9410	35,9332	35,9332	<b>2008 год</b>																	январь	36,1130	36,0646	35,8620	35,8669	35,8669	35,8669	35,8298	35,8490	35,9832	35,9891	36,0714	36,0714	36,0714	36,1033	36,1398	36,1688	февраль	36,0309	36,0309	36,0309	36,0663	36,0992	36,1036	36,1399	36,2248	36,2248	36,2248	36,2248	36,1921	36,3893	36,4054	—	—	март	36,8995	36,8995	37,1123	37,0825	37,0216	36,8739	36,7526	36,7526	36,7526	36,6632	36,8527	36,9103	37,0794	37,0676	37,0676	37,0676	апрель	37,1291	37,1396	37,2336	37,2348	37,2348	37,2348	37,1137	37,1598	37,2606	37,1463	36,9422	36,9422	36,9422	36,9469	36,8895	—	май	37,0339	36,9053	36,9053	36,9053	36,9474	36,9705	37,0731	37,2238	37,0932	37,0932	37,0932	37,1357	37,1239	37,0987	36,8904	36,7827	июнь	36,6841	36,5681	36,6943	36,6827	36,7325	36,7003	36,7003	36,7003	36,7427	36,7138	36,7203	36,8276	36,9077	36,9077	36,9077	—	июль	36,8759	36,8559	36,8093	36,7991	36,7991	36,7991	36,8142	36,9419	36,7695	36,6664	36,7128	36,7128	36,7128	36,6768	36,7203	36,5329	август	36,1406	36,1406	36,1406	36,1200	35,9832	36,0439	35,9975	36,1257	36,1257	36,1257	36,0083	36,0888	36,1574	36,2884	36,2264	36,2264	сентябрь	36,4299	36,3415	36,2958	36,4066	36,2568	36,2568	36,2568	36,6274	36,8974	36,7957	36,7099	36,5948	36,5948	36,5948	36,3700	—																																																			
апрель	34,9177	34,9518	34,9350	35,0029	34,9795	35,0387	35,0387	35,0387	34,9844	34,9651	35,0580	35,0586	34,9972	35,0653	35,0653	—	май	34,9439	35,0134	34,9200	34,8706	34,8706	34,8706	34,9082	34,8619	34,8358	34,8358	34,8041	34,8041	34,8041	34,8354	34,8187	34,8164	июнь	34,6698	34,6698	34,6698	34,7756	34,8093	34,8155	34,7676	34,7900	34,7900	34,7900	34,8472	34,6819	34,6993	34,7324	34,7150	—	июль	35,1072	35,1066	35,1068	35,1379	35,0869	35,0770	35,0770	35,0770	35,1079	35,0902	35,0728	34,9666	34,9911	34,9911	34,9911	34,9336	август	34,5813	34,5480	34,5502	34,5502	34,5502	34,7372	34,8259	34,8511	34,8377	34,9344	34,9344	34,9344	35,0773	35,0006	35,0042	35,0114	сентябрь	35,1674	35,1674	35,1358	35,1010	35,2135	35,2188	35,3186	35,3186	35,3186	35,3088	35,2193	35,2954	35,3261	35,3457	35,3457	—	октябрь	35,3383	35,3746	35,3372	35,4194	35,5346	35,5346	35,5330	35,5330	35,3999	35,4003	35,4497	35,5580	35,5580	35,5580	35,6248	35,5874	ноябрь	35,9053	35,8365	35,8365	35,8365	35,8619	35,9724	36,0584	36,0895	36,1498	36,1498	36,1498	36,0864	36,0874	36,0244	36,0389	—	декабрь	35,8398	35,8398	35,6038	35,5822	35,5813	35,5501	35,5796	35,5796	35,5796	35,5677	35,5839	35,6152	35,7261	35,9410	35,9332	35,9332	<b>2008 год</b>																	январь	36,1130	36,0646	35,8620	35,8669	35,8669	35,8669	35,8298	35,8490	35,9832	35,9891	36,0714	36,0714	36,0714	36,1033	36,1398	36,1688	февраль	36,0309	36,0309	36,0309	36,0663	36,0992	36,1036	36,1399	36,2248	36,2248	36,2248	36,2248	36,1921	36,3893	36,4054	—	—	март	36,8995	36,8995	37,1123	37,0825	37,0216	36,8739	36,7526	36,7526	36,7526	36,6632	36,8527	36,9103	37,0794	37,0676	37,0676	37,0676	апрель	37,1291	37,1396	37,2336	37,2348	37,2348	37,2348	37,1137	37,1598	37,2606	37,1463	36,9422	36,9422	36,9422	36,9469	36,8895	—	май	37,0339	36,9053	36,9053	36,9053	36,9474	36,9705	37,0731	37,2238	37,0932	37,0932	37,0932	37,1357	37,1239	37,0987	36,8904	36,7827	июнь	36,6841	36,5681	36,6943	36,6827	36,7325	36,7003	36,7003	36,7003	36,7427	36,7138	36,7203	36,8276	36,9077	36,9077	36,9077	—	июль	36,8759	36,8559	36,8093	36,7991	36,7991	36,7991	36,8142	36,9419	36,7695	36,6664	36,7128	36,7128	36,7128	36,6768	36,7203	36,5329	август	36,1406	36,1406	36,1406	36,1200	35,9832	36,0439	35,9975	36,1257	36,1257	36,1257	36,0083	36,0888	36,1574	36,2884	36,2264	36,2264	сентябрь	36,4299	36,3415	36,2958	36,4066	36,2568	36,2568	36,2568	36,6274	36,8974	36,7957	36,7099	36,5948	36,5948	36,5948	36,3700	—																																																																				
май	34,9439	35,0134	34,9200	34,8706	34,8706	34,8706	34,9082	34,8619	34,8358	34,8358	34,8041	34,8041	34,8041	34,8354	34,8187	34,8164	июнь	34,6698	34,6698	34,6698	34,7756	34,8093	34,8155	34,7676	34,7900	34,7900	34,7900	34,8472	34,6819	34,6993	34,7324	34,7150	—	июль	35,1072	35,1066	35,1068	35,1379	35,0869	35,0770	35,0770	35,0770	35,1079	35,0902	35,0728	34,9666	34,9911	34,9911	34,9911	34,9336	август	34,5813	34,5480	34,5502	34,5502	34,5502	34,7372	34,8259	34,8511	34,8377	34,9344	34,9344	34,9344	35,0773	35,0006	35,0042	35,0114	сентябрь	35,1674	35,1674	35,1358	35,1010	35,2135	35,2188	35,3186	35,3186	35,3186	35,3088	35,2193	35,2954	35,3261	35,3457	35,3457	—	октябрь	35,3383	35,3746	35,3372	35,4194	35,5346	35,5346	35,5330	35,5330	35,3999	35,4003	35,4497	35,5580	35,5580	35,5580	35,6248	35,5874	ноябрь	35,9053	35,8365	35,8365	35,8365	35,8619	35,9724	36,0584	36,0895	36,1498	36,1498	36,1498	36,0864	36,0874	36,0244	36,0389	—	декабрь	35,8398	35,8398	35,6038	35,5822	35,5813	35,5501	35,5796	35,5796	35,5796	35,5677	35,5839	35,6152	35,7261	35,9410	35,9332	35,9332	<b>2008 год</b>																	январь	36,1130	36,0646	35,8620	35,8669	35,8669	35,8669	35,8298	35,8490	35,9832	35,9891	36,0714	36,0714	36,0714	36,1033	36,1398	36,1688	февраль	36,0309	36,0309	36,0309	36,0663	36,0992	36,1036	36,1399	36,2248	36,2248	36,2248	36,2248	36,1921	36,3893	36,4054	—	—	март	36,8995	36,8995	37,1123	37,0825	37,0216	36,8739	36,7526	36,7526	36,7526	36,6632	36,8527	36,9103	37,0794	37,0676	37,0676	37,0676	апрель	37,1291	37,1396	37,2336	37,2348	37,2348	37,2348	37,1137	37,1598	37,2606	37,1463	36,9422	36,9422	36,9422	36,9469	36,8895	—	май	37,0339	36,9053	36,9053	36,9053	36,9474	36,9705	37,0731	37,2238	37,0932	37,0932	37,0932	37,1357	37,1239	37,0987	36,8904	36,7827	июнь	36,6841	36,5681	36,6943	36,6827	36,7325	36,7003	36,7003	36,7003	36,7427	36,7138	36,7203	36,8276	36,9077	36,9077	36,9077	—	июль	36,8759	36,8559	36,8093	36,7991	36,7991	36,7991	36,8142	36,9419	36,7695	36,6664	36,7128	36,7128	36,7128	36,6768	36,7203	36,5329	август	36,1406	36,1406	36,1406	36,1200	35,9832	36,0439	35,9975	36,1257	36,1257	36,1257	36,0083	36,0888	36,1574	36,2884	36,2264	36,2264	сентябрь	36,4299	36,3415	36,2958	36,4066	36,2568	36,2568	36,2568	36,6274	36,8974	36,7957	36,7099	36,5948	36,5948	36,5948	36,3700	—																																																																																					
июнь	34,6698	34,6698	34,6698	34,7756	34,8093	34,8155	34,7676	34,7900	34,7900	34,7900	34,8472	34,6819	34,6993	34,7324	34,7150	—	июль	35,1072	35,1066	35,1068	35,1379	35,0869	35,0770	35,0770	35,0770	35,1079	35,0902	35,0728	34,9666	34,9911	34,9911	34,9911	34,9336	август	34,5813	34,5480	34,5502	34,5502	34,5502	34,7372	34,8259	34,8511	34,8377	34,9344	34,9344	34,9344	35,0773	35,0006	35,0042	35,0114	сентябрь	35,1674	35,1674	35,1358	35,1010	35,2135	35,2188	35,3186	35,3186	35,3186	35,3088	35,2193	35,2954	35,3261	35,3457	35,3457	—	октябрь	35,3383	35,3746	35,3372	35,4194	35,5346	35,5346	35,5330	35,5330	35,3999	35,4003	35,4497	35,5580	35,5580	35,5580	35,6248	35,5874	ноябрь	35,9053	35,8365	35,8365	35,8365	35,8619	35,9724	36,0584	36,0895	36,1498	36,1498	36,1498	36,0864	36,0874	36,0244	36,0389	—	декабрь	35,8398	35,8398	35,6038	35,5822	35,5813	35,5501	35,5796	35,5796	35,5796	35,5677	35,5839	35,6152	35,7261	35,9410	35,9332	35,9332	<b>2008 год</b>																	январь	36,1130	36,0646	35,8620	35,8669	35,8669	35,8669	35,8298	35,8490	35,9832	35,9891	36,0714	36,0714	36,0714	36,1033	36,1398	36,1688	февраль	36,0309	36,0309	36,0309	36,0663	36,0992	36,1036	36,1399	36,2248	36,2248	36,2248	36,2248	36,1921	36,3893	36,4054	—	—	март	36,8995	36,8995	37,1123	37,0825	37,0216	36,8739	36,7526	36,7526	36,7526	36,6632	36,8527	36,9103	37,0794	37,0676	37,0676	37,0676	апрель	37,1291	37,1396	37,2336	37,2348	37,2348	37,2348	37,1137	37,1598	37,2606	37,1463	36,9422	36,9422	36,9422	36,9469	36,8895	—	май	37,0339	36,9053	36,9053	36,9053	36,9474	36,9705	37,0731	37,2238	37,0932	37,0932	37,0932	37,1357	37,1239	37,0987	36,8904	36,7827	июнь	36,6841	36,5681	36,6943	36,6827	36,7325	36,7003	36,7003	36,7003	36,7427	36,7138	36,7203	36,8276	36,9077	36,9077	36,9077	—	июль	36,8759	36,8559	36,8093	36,7991	36,7991	36,7991	36,8142	36,9419	36,7695	36,6664	36,7128	36,7128	36,7128	36,6768	36,7203	36,5329	август	36,1406	36,1406	36,1406	36,1200	35,9832	36,0439	35,9975	36,1257	36,1257	36,1257	36,0083	36,0888	36,1574	36,2884	36,2264	36,2264	сентябрь	36,4299	36,3415	36,2958	36,4066	36,2568	36,2568	36,2568	36,6274	36,8974	36,7957	36,7099	36,5948	36,5948	36,5948	36,3700	—																																																																																																						
июль	35,1072	35,1066	35,1068	35,1379	35,0869	35,0770	35,0770	35,0770	35,1079	35,0902	35,0728	34,9666	34,9911	34,9911	34,9911	34,9336	август	34,5813	34,5480	34,5502	34,5502	34,5502	34,7372	34,8259	34,8511	34,8377	34,9344	34,9344	34,9344	35,0773	35,0006	35,0042	35,0114	сентябрь	35,1674	35,1674	35,1358	35,1010	35,2135	35,2188	35,3186	35,3186	35,3186	35,3088	35,2193	35,2954	35,3261	35,3457	35,3457	—	октябрь	35,3383	35,3746	35,3372	35,4194	35,5346	35,5346	35,5330	35,5330	35,3999	35,4003	35,4497	35,5580	35,5580	35,5580	35,6248	35,5874	ноябрь	35,9053	35,8365	35,8365	35,8365	35,8619	35,9724	36,0584	36,0895	36,1498	36,1498	36,1498	36,0864	36,0874	36,0244	36,0389	—	декабрь	35,8398	35,8398	35,6038	35,5822	35,5813	35,5501	35,5796	35,5796	35,5796	35,5677	35,5839	35,6152	35,7261	35,9410	35,9332	35,9332	<b>2008 год</b>																	январь	36,1130	36,0646	35,8620	35,8669	35,8669	35,8669	35,8298	35,8490	35,9832	35,9891	36,0714	36,0714	36,0714	36,1033	36,1398	36,1688	февраль	36,0309	36,0309	36,0309	36,0663	36,0992	36,1036	36,1399	36,2248	36,2248	36,2248	36,2248	36,1921	36,3893	36,4054	—	—	март	36,8995	36,8995	37,1123	37,0825	37,0216	36,8739	36,7526	36,7526	36,7526	36,6632	36,8527	36,9103	37,0794	37,0676	37,0676	37,0676	апрель	37,1291	37,1396	37,2336	37,2348	37,2348	37,2348	37,1137	37,1598	37,2606	37,1463	36,9422	36,9422	36,9422	36,9469	36,8895	—	май	37,0339	36,9053	36,9053	36,9053	36,9474	36,9705	37,0731	37,2238	37,0932	37,0932	37,0932	37,1357	37,1239	37,0987	36,8904	36,7827	июнь	36,6841	36,5681	36,6943	36,6827	36,7325	36,7003	36,7003	36,7003	36,7427	36,7138	36,7203	36,8276	36,9077	36,9077	36,9077	—	июль	36,8759	36,8559	36,8093	36,7991	36,7991	36,7991	36,8142	36,9419	36,7695	36,6664	36,7128	36,7128	36,7128	36,6768	36,7203	36,5329	август	36,1406	36,1406	36,1406	36,1200	35,9832	36,0439	35,9975	36,1257	36,1257	36,1257	36,0083	36,0888	36,1574	36,2884	36,2264	36,2264	сентябрь	36,4299	36,3415	36,2958	36,4066	36,2568	36,2568	36,2568	36,6274	36,8974	36,7957	36,7099	36,5948	36,5948	36,5948	36,3700	—																																																																																																																							
август	34,5813	34,5480	34,5502	34,5502	34,5502	34,7372	34,8259	34,8511	34,8377	34,9344	34,9344	34,9344	35,0773	35,0006	35,0042	35,0114	сентябрь	35,1674	35,1674	35,1358	35,1010	35,2135	35,2188	35,3186	35,3186	35,3186	35,3088	35,2193	35,2954	35,3261	35,3457	35,3457	—	октябрь	35,3383	35,3746	35,3372	35,4194	35,5346	35,5346	35,5330	35,5330	35,3999	35,4003	35,4497	35,5580	35,5580	35,5580	35,6248	35,5874	ноябрь	35,9053	35,8365	35,8365	35,8365	35,8619	35,9724	36,0584	36,0895	36,1498	36,1498	36,1498	36,0864	36,0874	36,0244	36,0389	—	декабрь	35,8398	35,8398	35,6038	35,5822	35,5813	35,5501	35,5796	35,5796	35,5796	35,5677	35,5839	35,6152	35,7261	35,9410	35,9332	35,9332	<b>2008 год</b>																	январь	36,1130	36,0646	35,8620	35,8669	35,8669	35,8669	35,8298	35,8490	35,9832	35,9891	36,0714	36,0714	36,0714	36,1033	36,1398	36,1688	февраль	36,0309	36,0309	36,0309	36,0663	36,0992	36,1036	36,1399	36,2248	36,2248	36,2248	36,2248	36,1921	36,3893	36,4054	—	—	март	36,8995	36,8995	37,1123	37,0825	37,0216	36,8739	36,7526	36,7526	36,7526	36,6632	36,8527	36,9103	37,0794	37,0676	37,0676	37,0676	апрель	37,1291	37,1396	37,2336	37,2348	37,2348	37,2348	37,1137	37,1598	37,2606	37,1463	36,9422	36,9422	36,9422	36,9469	36,8895	—	май	37,0339	36,9053	36,9053	36,9053	36,9474	36,9705	37,0731	37,2238	37,0932	37,0932	37,0932	37,1357	37,1239	37,0987	36,8904	36,7827	июнь	36,6841	36,5681	36,6943	36,6827	36,7325	36,7003	36,7003	36,7003	36,7427	36,7138	36,7203	36,8276	36,9077	36,9077	36,9077	—	июль	36,8759	36,8559	36,8093	36,7991	36,7991	36,7991	36,8142	36,9419	36,7695	36,6664	36,7128	36,7128	36,7128	36,6768	36,7203	36,5329	август	36,1406	36,1406	36,1406	36,1200	35,9832	36,0439	35,9975	36,1257	36,1257	36,1257	36,0083	36,0888	36,1574	36,2884	36,2264	36,2264	сентябрь	36,4299	36,3415	36,2958	36,4066	36,2568	36,2568	36,2568	36,6274	36,8974	36,7957	36,7099	36,5948	36,5948	36,5948	36,3700	—																																																																																																																																								
сентябрь	35,1674	35,1674	35,1358	35,1010	35,2135	35,2188	35,3186	35,3186	35,3186	35,3088	35,2193	35,2954	35,3261	35,3457	35,3457	—	октябрь	35,3383	35,3746	35,3372	35,4194	35,5346	35,5346	35,5330	35,5330	35,3999	35,4003	35,4497	35,5580	35,5580	35,5580	35,6248	35,5874	ноябрь	35,9053	35,8365	35,8365	35,8365	35,8619	35,9724	36,0584	36,0895	36,1498	36,1498	36,1498	36,0864	36,0874	36,0244	36,0389	—	декабрь	35,8398	35,8398	35,6038	35,5822	35,5813	35,5501	35,5796	35,5796	35,5796	35,5677	35,5839	35,6152	35,7261	35,9410	35,9332	35,9332	<b>2008 год</b>																	январь	36,1130	36,0646	35,8620	35,8669	35,8669	35,8669	35,8298	35,8490	35,9832	35,9891	36,0714	36,0714	36,0714	36,1033	36,1398	36,1688	февраль	36,0309	36,0309	36,0309	36,0663	36,0992	36,1036	36,1399	36,2248	36,2248	36,2248	36,2248	36,1921	36,3893	36,4054	—	—	март	36,8995	36,8995	37,1123	37,0825	37,0216	36,8739	36,7526	36,7526	36,7526	36,6632	36,8527	36,9103	37,0794	37,0676	37,0676	37,0676	апрель	37,1291	37,1396	37,2336	37,2348	37,2348	37,2348	37,1137	37,1598	37,2606	37,1463	36,9422	36,9422	36,9422	36,9469	36,8895	—	май	37,0339	36,9053	36,9053	36,9053	36,9474	36,9705	37,0731	37,2238	37,0932	37,0932	37,0932	37,1357	37,1239	37,0987	36,8904	36,7827	июнь	36,6841	36,5681	36,6943	36,6827	36,7325	36,7003	36,7003	36,7003	36,7427	36,7138	36,7203	36,8276	36,9077	36,9077	36,9077	—	июль	36,8759	36,8559	36,8093	36,7991	36,7991	36,7991	36,8142	36,9419	36,7695	36,6664	36,7128	36,7128	36,7128	36,6768	36,7203	36,5329	август	36,1406	36,1406	36,1406	36,1200	35,9832	36,0439	35,9975	36,1257	36,1257	36,1257	36,0083	36,0888	36,1574	36,2884	36,2264	36,2264	сентябрь	36,4299	36,3415	36,2958	36,4066	36,2568	36,2568	36,2568	36,6274	36,8974	36,7957	36,7099	36,5948	36,5948	36,5948	36,3700	—																																																																																																																																																									
октябрь	35,3383	35,3746	35,3372	35,4194	35,5346	35,5346	35,5330	35,5330	35,3999	35,4003	35,4497	35,5580	35,5580	35,5580	35,6248	35,5874	ноябрь	35,9053	35,8365	35,8365	35,8365	35,8619	35,9724	36,0584	36,0895	36,1498	36,1498	36,1498	36,0864	36,0874	36,0244	36,0389	—	декабрь	35,8398	35,8398	35,6038	35,5822	35,5813	35,5501	35,5796	35,5796	35,5796	35,5677	35,5839	35,6152	35,7261	35,9410	35,9332	35,9332	<b>2008 год</b>																	январь	36,1130	36,0646	35,8620	35,8669	35,8669	35,8669	35,8298	35,8490	35,9832	35,9891	36,0714	36,0714	36,0714	36,1033	36,1398	36,1688	февраль	36,0309	36,0309	36,0309	36,0663	36,0992	36,1036	36,1399	36,2248	36,2248	36,2248	36,2248	36,1921	36,3893	36,4054	—	—	март	36,8995	36,8995	37,1123	37,0825	37,0216	36,8739	36,7526	36,7526	36,7526	36,6632	36,8527	36,9103	37,0794	37,0676	37,0676	37,0676	апрель	37,1291	37,1396	37,2336	37,2348	37,2348	37,2348	37,1137	37,1598	37,2606	37,1463	36,9422	36,9422	36,9422	36,9469	36,8895	—	май	37,0339	36,9053	36,9053	36,9053	36,9474	36,9705	37,0731	37,2238	37,0932	37,0932	37,0932	37,1357	37,1239	37,0987	36,8904	36,7827	июнь	36,6841	36,5681	36,6943	36,6827	36,7325	36,7003	36,7003	36,7003	36,7427	36,7138	36,7203	36,8276	36,9077	36,9077	36,9077	—	июль	36,8759	36,8559	36,8093	36,7991	36,7991	36,7991	36,8142	36,9419	36,7695	36,6664	36,7128	36,7128	36,7128	36,6768	36,7203	36,5329	август	36,1406	36,1406	36,1406	36,1200	35,9832	36,0439	35,9975	36,1257	36,1257	36,1257	36,0083	36,0888	36,1574	36,2884	36,2264	36,2264	сентябрь	36,4299	36,3415	36,2958	36,4066	36,2568	36,2568	36,2568	36,6274	36,8974	36,7957	36,7099	36,5948	36,5948	36,5948	36,3700	—																																																																																																																																																																										
ноябрь	35,9053	35,8365	35,8365	35,8365	35,8619	35,9724	36,0584	36,0895	36,1498	36,1498	36,1498	36,0864	36,0874	36,0244	36,0389	—	декабрь	35,8398	35,8398	35,6038	35,5822	35,5813	35,5501	35,5796	35,5796	35,5796	35,5677	35,5839	35,6152	35,7261	35,9410	35,9332	35,9332	<b>2008 год</b>																	январь	36,1130	36,0646	35,8620	35,8669	35,8669	35,8669	35,8298	35,8490	35,9832	35,9891	36,0714	36,0714	36,0714	36,1033	36,1398	36,1688	февраль	36,0309	36,0309	36,0309	36,0663	36,0992	36,1036	36,1399	36,2248	36,2248	36,2248	36,2248	36,1921	36,3893	36,4054	—	—	март	36,8995	36,8995	37,1123	37,0825	37,0216	36,8739	36,7526	36,7526	36,7526	36,6632	36,8527	36,9103	37,0794	37,0676	37,0676	37,0676	апрель	37,1291	37,1396	37,2336	37,2348	37,2348	37,2348	37,1137	37,1598	37,2606	37,1463	36,9422	36,9422	36,9422	36,9469	36,8895	—	май	37,0339	36,9053	36,9053	36,9053	36,9474	36,9705	37,0731	37,2238	37,0932	37,0932	37,0932	37,1357	37,1239	37,0987	36,8904	36,7827	июнь	36,6841	36,5681	36,6943	36,6827	36,7325	36,7003	36,7003	36,7003	36,7427	36,7138	36,7203	36,8276	36,9077	36,9077	36,9077	—	июль	36,8759	36,8559	36,8093	36,7991	36,7991	36,7991	36,8142	36,9419	36,7695	36,6664	36,7128	36,7128	36,7128	36,6768	36,7203	36,5329	август	36,1406	36,1406	36,1406	36,1200	35,9832	36,0439	35,9975	36,1257	36,1257	36,1257	36,0083	36,0888	36,1574	36,2884	36,2264	36,2264	сентябрь	36,4299	36,3415	36,2958	36,4066	36,2568	36,2568	36,2568	36,6274	36,8974	36,7957	36,7099	36,5948	36,5948	36,5948	36,3700	—																																																																																																																																																																																											
декабрь	35,8398	35,8398	35,6038	35,5822	35,5813	35,5501	35,5796	35,5796	35,5796	35,5677	35,5839	35,6152	35,7261	35,9410	35,9332	35,9332	<b>2008 год</b>																	январь	36,1130	36,0646	35,8620	35,8669	35,8669	35,8669	35,8298	35,8490	35,9832	35,9891	36,0714	36,0714	36,0714	36,1033	36,1398	36,1688	февраль	36,0309	36,0309	36,0309	36,0663	36,0992	36,1036	36,1399	36,2248	36,2248	36,2248	36,2248	36,1921	36,3893	36,4054	—	—	март	36,8995	36,8995	37,1123	37,0825	37,0216	36,8739	36,7526	36,7526	36,7526	36,6632	36,8527	36,9103	37,0794	37,0676	37,0676	37,0676	апрель	37,1291	37,1396	37,2336	37,2348	37,2348	37,2348	37,1137	37,1598	37,2606	37,1463	36,9422	36,9422	36,9422	36,9469	36,8895	—	май	37,0339	36,9053	36,9053	36,9053	36,9474	36,9705	37,0731	37,2238	37,0932	37,0932	37,0932	37,1357	37,1239	37,0987	36,8904	36,7827	июнь	36,6841	36,5681	36,6943	36,6827	36,7325	36,7003	36,7003	36,7003	36,7427	36,7138	36,7203	36,8276	36,9077	36,9077	36,9077	—	июль	36,8759	36,8559	36,8093	36,7991	36,7991	36,7991	36,8142	36,9419	36,7695	36,6664	36,7128	36,7128	36,7128	36,6768	36,7203	36,5329	август	36,1406	36,1406	36,1406	36,1200	35,9832	36,0439	35,9975	36,1257	36,1257	36,1257	36,0083	36,0888	36,1574	36,2884	36,2264	36,2264	сентябрь	36,4299	36,3415	36,2958	36,4066	36,2568	36,2568	36,2568	36,6274	36,8974	36,7957	36,7099	36,5948	36,5948	36,5948	36,3700	—																																																																																																																																																																																																												
<b>2008 год</b>																	январь	36,1130	36,0646	35,8620	35,8669	35,8669	35,8669	35,8298	35,8490	35,9832	35,9891	36,0714	36,0714	36,0714	36,1033	36,1398	36,1688	февраль	36,0309	36,0309	36,0309	36,0663	36,0992	36,1036	36,1399	36,2248	36,2248	36,2248	36,2248	36,1921	36,3893	36,4054	—	—	март	36,8995	36,8995	37,1123	37,0825	37,0216	36,8739	36,7526	36,7526	36,7526	36,6632	36,8527	36,9103	37,0794	37,0676	37,0676	37,0676	апрель	37,1291	37,1396	37,2336	37,2348	37,2348	37,2348	37,1137	37,1598	37,2606	37,1463	36,9422	36,9422	36,9422	36,9469	36,8895	—	май	37,0339	36,9053	36,9053	36,9053	36,9474	36,9705	37,0731	37,2238	37,0932	37,0932	37,0932	37,1357	37,1239	37,0987	36,8904	36,7827	июнь	36,6841	36,5681	36,6943	36,6827	36,7325	36,7003	36,7003	36,7003	36,7427	36,7138	36,7203	36,8276	36,9077	36,9077	36,9077	—	июль	36,8759	36,8559	36,8093	36,7991	36,7991	36,7991	36,8142	36,9419	36,7695	36,6664	36,7128	36,7128	36,7128	36,6768	36,7203	36,5329	август	36,1406	36,1406	36,1406	36,1200	35,9832	36,0439	35,9975	36,1257	36,1257	36,1257	36,0083	36,0888	36,1574	36,2884	36,2264	36,2264	сентябрь	36,4299	36,3415	36,2958	36,4066	36,2568	36,2568	36,2568	36,6274	36,8974	36,7957	36,7099	36,5948	36,5948	36,5948	36,3700	—																																																																																																																																																																																																																													
январь	36,1130	36,0646	35,8620	35,8669	35,8669	35,8669	35,8298	35,8490	35,9832	35,9891	36,0714	36,0714	36,0714	36,1033	36,1398	36,1688	февраль	36,0309	36,0309	36,0309	36,0663	36,0992	36,1036	36,1399	36,2248	36,2248	36,2248	36,2248	36,1921	36,3893	36,4054	—	—	март	36,8995	36,8995	37,1123	37,0825	37,0216	36,8739	36,7526	36,7526	36,7526	36,6632	36,8527	36,9103	37,0794	37,0676	37,0676	37,0676	апрель	37,1291	37,1396	37,2336	37,2348	37,2348	37,2348	37,1137	37,1598	37,2606	37,1463	36,9422	36,9422	36,9422	36,9469	36,8895	—	май	37,0339	36,9053	36,9053	36,9053	36,9474	36,9705	37,0731	37,2238	37,0932	37,0932	37,0932	37,1357	37,1239	37,0987	36,8904	36,7827	июнь	36,6841	36,5681	36,6943	36,6827	36,7325	36,7003	36,7003	36,7003	36,7427	36,7138	36,7203	36,8276	36,9077	36,9077	36,9077	—	июль	36,8759	36,8559	36,8093	36,7991	36,7991	36,7991	36,8142	36,9419	36,7695	36,6664	36,7128	36,7128	36,7128	36,6768	36,7203	36,5329	август	36,1406	36,1406	36,1406	36,1200	35,9832	36,0439	35,9975	36,1257	36,1257	36,1257	36,0083	36,0888	36,1574	36,2884	36,2264	36,2264	сентябрь	36,4299	36,3415	36,2958	36,4066	36,2568	36,2568	36,2568	36,6274	36,8974	36,7957	36,7099	36,5948	36,5948	36,5948	36,3700	—																																																																																																																																																																																																																																														
февраль	36,0309	36,0309	36,0309	36,0663	36,0992	36,1036	36,1399	36,2248	36,2248	36,2248	36,2248	36,1921	36,3893	36,4054	—	—	март	36,8995	36,8995	37,1123	37,0825	37,0216	36,8739	36,7526	36,7526	36,7526	36,6632	36,8527	36,9103	37,0794	37,0676	37,0676	37,0676	апрель	37,1291	37,1396	37,2336	37,2348	37,2348	37,2348	37,1137	37,1598	37,2606	37,1463	36,9422	36,9422	36,9422	36,9469	36,8895	—	май	37,0339	36,9053	36,9053	36,9053	36,9474	36,9705	37,0731	37,2238	37,0932	37,0932	37,0932	37,1357	37,1239	37,0987	36,8904	36,7827	июнь	36,6841	36,5681	36,6943	36,6827	36,7325	36,7003	36,7003	36,7003	36,7427	36,7138	36,7203	36,8276	36,9077	36,9077	36,9077	—	июль	36,8759	36,8559	36,8093	36,7991	36,7991	36,7991	36,8142	36,9419	36,7695	36,6664	36,7128	36,7128	36,7128	36,6768	36,7203	36,5329	август	36,1406	36,1406	36,1406	36,1200	35,9832	36,0439	35,9975	36,1257	36,1257	36,1257	36,0083	36,0888	36,1574	36,2884	36,2264	36,2264	сентябрь	36,4299	36,3415	36,2958	36,4066	36,2568	36,2568	36,2568	36,6274	36,8974	36,7957	36,7099	36,5948	36,5948	36,5948	36,3700	—																																																																																																																																																																																																																																																															
март	36,8995	36,8995	37,1123	37,0825	37,0216	36,8739	36,7526	36,7526	36,7526	36,6632	36,8527	36,9103	37,0794	37,0676	37,0676	37,0676	апрель	37,1291	37,1396	37,2336	37,2348	37,2348	37,2348	37,1137	37,1598	37,2606	37,1463	36,9422	36,9422	36,9422	36,9469	36,8895	—	май	37,0339	36,9053	36,9053	36,9053	36,9474	36,9705	37,0731	37,2238	37,0932	37,0932	37,0932	37,1357	37,1239	37,0987	36,8904	36,7827	июнь	36,6841	36,5681	36,6943	36,6827	36,7325	36,7003	36,7003	36,7003	36,7427	36,7138	36,7203	36,8276	36,9077	36,9077	36,9077	—	июль	36,8759	36,8559	36,8093	36,7991	36,7991	36,7991	36,8142	36,9419	36,7695	36,6664	36,7128	36,7128	36,7128	36,6768	36,7203	36,5329	август	36,1406	36,1406	36,1406	36,1200	35,9832	36,0439	35,9975	36,1257	36,1257	36,1257	36,0083	36,0888	36,1574	36,2884	36,2264	36,2264	сентябрь	36,4299	36,3415	36,2958	36,4066	36,2568	36,2568	36,2568	36,6274	36,8974	36,7957	36,7099	36,5948	36,5948	36,5948	36,3700	—																																																																																																																																																																																																																																																																																
апрель	37,1291	37,1396	37,2336	37,2348	37,2348	37,2348	37,1137	37,1598	37,2606	37,1463	36,9422	36,9422	36,9422	36,9469	36,8895	—	май	37,0339	36,9053	36,9053	36,9053	36,9474	36,9705	37,0731	37,2238	37,0932	37,0932	37,0932	37,1357	37,1239	37,0987	36,8904	36,7827	июнь	36,6841	36,5681	36,6943	36,6827	36,7325	36,7003	36,7003	36,7003	36,7427	36,7138	36,7203	36,8276	36,9077	36,9077	36,9077	—	июль	36,8759	36,8559	36,8093	36,7991	36,7991	36,7991	36,8142	36,9419	36,7695	36,6664	36,7128	36,7128	36,7128	36,6768	36,7203	36,5329	август	36,1406	36,1406	36,1406	36,1200	35,9832	36,0439	35,9975	36,1257	36,1257	36,1257	36,0083	36,0888	36,1574	36,2884	36,2264	36,2264	сентябрь	36,4299	36,3415	36,2958	36,4066	36,2568	36,2568	36,2568	36,6274	36,8974	36,7957	36,7099	36,5948	36,5948	36,5948	36,3700	—																																																																																																																																																																																																																																																																																																	
май	37,0339	36,9053	36,9053	36,9053	36,9474	36,9705	37,0731	37,2238	37,0932	37,0932	37,0932	37,1357	37,1239	37,0987	36,8904	36,7827	июнь	36,6841	36,5681	36,6943	36,6827	36,7325	36,7003	36,7003	36,7003	36,7427	36,7138	36,7203	36,8276	36,9077	36,9077	36,9077	—	июль	36,8759	36,8559	36,8093	36,7991	36,7991	36,7991	36,8142	36,9419	36,7695	36,6664	36,7128	36,7128	36,7128	36,6768	36,7203	36,5329	август	36,1406	36,1406	36,1406	36,1200	35,9832	36,0439	35,9975	36,1257	36,1257	36,1257	36,0083	36,0888	36,1574	36,2884	36,2264	36,2264	сентябрь	36,4299	36,3415	36,2958	36,4066	36,2568	36,2568	36,2568	36,6274	36,8974	36,7957	36,7099	36,5948	36,5948	36,5948	36,3700	—																																																																																																																																																																																																																																																																																																																		
июнь	36,6841	36,5681	36,6943	36,6827	36,7325	36,7003	36,7003	36,7003	36,7427	36,7138	36,7203	36,8276	36,9077	36,9077	36,9077	—	июль	36,8759	36,8559	36,8093	36,7991	36,7991	36,7991	36,8142	36,9419	36,7695	36,6664	36,7128	36,7128	36,7128	36,6768	36,7203	36,5329	август	36,1406	36,1406	36,1406	36,1200	35,9832	36,0439	35,9975	36,1257	36,1257	36,1257	36,0083	36,0888	36,1574	36,2884	36,2264	36,2264	сентябрь	36,4299	36,3415	36,2958	36,4066	36,2568	36,2568	36,2568	36,6274	36,8974	36,7957	36,7099	36,5948	36,5948	36,5948	36,3700	—																																																																																																																																																																																																																																																																																																																																			
июль	36,8759	36,8559	36,8093	36,7991	36,7991	36,7991	36,8142	36,9419	36,7695	36,6664	36,7128	36,7128	36,7128	36,6768	36,7203	36,5329	август	36,1406	36,1406	36,1406	36,1200	35,9832	36,0439	35,9975	36,1257	36,1257	36,1257	36,0083	36,0888	36,1574	36,2884	36,2264	36,2264	сентябрь	36,4299	36,3415	36,2958	36,4066	36,2568	36,2568	36,2568	36,6274	36,8974	36,7957	36,7099	36,5948	36,5948	36,5948	36,3700	—																																																																																																																																																																																																																																																																																																																																																				
август	36,1406	36,1406	36,1406	36,1200	35,9832	36,0439	35,9975	36,1257	36,1257	36,1257	36,0083	36,0888	36,1574	36,2884	36,2264	36,2264	сентябрь	36,4299	36,3415	36,2958	36,4066	36,2568	36,2568	36,2568	36,6274	36,8974	36,7957	36,7099	36,5948	36,5948	36,5948	36,3700	—																																																																																																																																																																																																																																																																																																																																																																					
сентябрь	36,4299	36,3415	36,2958	36,4066	36,2568	36,2568	36,2568	36,6274	36,8974	36,7957	36,7099	36,5948	36,5948	36,5948	36,3700	—																																																																																																																																																																																																																																																																																																																																																																																						



Таблица 2.17

## Официальный курс доллара США по отношению к рублю (по состоянию на конец месяца)

(руб./долл.)

	Месяц											
	январь	февраль	март	апрель	май	июнь	июль	август	сентябрь	октябрь	ноябрь	декабрь
1992	—	—	—	—	—	—	0,1612	0,205	0,254	0,398	0,447	0,4145
1993	0,5720	0,5930	0,6840	0,8230	0,9940	1,0600	0,9895	0,9850	1,2010	1,1860	1,2140	1,2470
1994	1,5420	1,6570	1,7530	1,8200	1,9010	1,9850	2,0520	2,1530	2,5960	3,0550	3,2320	3,5500
1995	4,0040	4,4070	4,8970	5,1000	4,9950	4,5380	4,4150	4,4350	4,5080	4,5040	4,5780	4,6400
1996	4,7320	4,8150	4,8540	4,9320	5,0140	5,1080	5,1910	5,3450	5,3960	5,4550	5,5110	5,5600
1997	5,6290	5,6760	5,7260	5,7620	5,7730	5,7820	5,7980	5,8300	5,8600	5,8870	5,9190	5,9600
1998	6,0260	6,0720	6,1060	6,1330	6,1640	6,1980	6,2380	7,9050	16,0645	16,0100	17,8800	20,6500
1999	22,6000	22,8600	24,1800	24,2300	24,4400	24,2200	24,1900	24,7500	25,0800	26,0500	26,4200	27,0000
2000	28,5500	28,6600	28,4600	28,4000	28,2500	28,0700	27,8000	27,7500	27,7500	27,8300	27,8500	28,1600
2001	28,3700	28,7200	28,7400	28,8300	29,0900	29,0700	29,2700	29,3700	29,3900	29,7000	29,9000	30,1400
2002	30,6850	30,9274	31,1192	31,1963	31,3071	31,4471	31,4401	31,5673	31,6358	31,7408	31,8424	31,7844
2003	31,8222	31,5762	31,3805	31,1000	30,7090	30,3483	30,2596	30,5036	30,6119	29,8584	29,7387	29,4545
2004	28,4937	28,5156	28,4853	28,8834	28,9850	29,0274	29,1019	29,2447	29,2171	28,7655	28,2367	27,7487
2005	28,0845	27,7738	27,8256	27,7726	28,0919	28,6721	28,6341	28,5450	28,4989	28,4244	28,7312	28,7825
2006	28,1207	28,1223	27,7626	27,2739	26,9840	27,0789	26,8718	26,7379	26,7799	26,7477	26,3147	26,3311
2007	26,5331	26,1599	26,0113	25,6851	25,9031	25,8162	25,5999	25,6494	24,9493	24,7238	24,3506	24,5462
2008	24,4764	24,1159	23,5156	23,6471	23,7384	23,4573	23,4456	24,5769	25,2464			

Таблица 2.18

Среднемесячный официальный курс доллара США по отношению к рублю

(руб./долл.)

	Месяц											
	январь	февраль	март	апрель	май	июнь	июль	август	сентябрь	октябрь	ноябрь	декабрь
1992	—	—	—	—	—	—	0,14	0,17	0,22	0,34	0,42	0,41
1993	0,46	0,57	0,66	0,76	0,89	1,08	1,03	0,99	1,06	1,19	1,19	1,24
1994	1,4	1,58	1,71	1,79	1,87	1,95	2,02	2,11	2,31	2,97	3,14	3,37
1995	3,79	4,22	4,71	5,01	5,08	4,77	4,53	4,41	4,47	4,5	4,54	4,62
1996	4,6	4,76	4,83	4,9	4,97	5,05	5,15	5,28	5,37	5,43	5,48	5,54
1997	5,6	5,65	5,7	5,75	5,77	5,78	5,79	5,81	5,85	5,87	5,9	5,94
1998	5,99	6,05	6,09	6,12	6,15	6,18	6,22	6,75	14,61	15,93	16,42	19,99
1999	22,05	22,91	23,47	24,75	24,42	24,28	24,31	24,69	25,48	25,71	26,31	26,80
2000	28,04	28,73	28,46	28,58	28,32	28,25	27,85	27,73	27,79	27,87	27,89	27,97
2001	28,36	28,59	28,68	28,85	29,02	29,11	29,22	29,35	29,43	29,53	29,80	30,09
2002	30,47	30,80	31,06	31,17	31,25	31,40	31,51	31,56	31,63	31,70	31,81	31,84
2003	31,82	31,70	31,45	31,21	30,92	30,48	30,36	30,35	30,60	30,16	29,81	29,44
2004	28,92	28,52	28,53	28,68	28,99	29,03	29,08	29,21	29,22	29,08	28,58	27,92
2005	27,94	27,97	27,62	27,82	27,92	28,50	28,69	28,48	28,36	28,55	28,76	28,81
2006	28,41	28,20	27,88	27,57	27,06	26,98	26,92	26,77	26,74	26,86	26,62	26,29
2007	26,47	26,34	26,11	25,84	25,82	25,93	25,56	25,63	25,34	24,89	24,47	24,57
2008	24,50	24,53	23,76	23,51	23,73	23,64	23,35	24,13	25,28			

Таблица 2.19

**Учетные цены на драгоценные металлы**

(руб./грамм)

Дата котировок	Золото	Серебро	Платина	Палладий
1.09.2008	659,83	10,91	1 150,73	241,09
2.09.2008	637,76	10,79	1 106,24	231,26
3.09.2008	635,37	10,54	1 108,40	229,52
4.09.2008	657,04	10,37	1 153,57	239,15
5.09.2008	651,65	10,66	1 117,12	225,06
8.09.2008	655,05	10,33	1 108,67	221,73
9.09.2008	657,76	10,18	1 056,86	205,62
10.09.2008	636,66	9,90	986,75	190,77
11.09.2008	615,73	9,34	954,99	180,72
12.09.2008	625,93	8,81	977,53	202,45
15.09.2008	636,20	8,82	979,71	199,21
16.09.2008	639,43	8,89	918,46	186,15
17.09.2008	644,61	8,93	900,23	185,46
18.09.2008	706,62	8,81	914,09	194,59
19.09.2008	686,25	10,59	887,41	187,64
22.09.2008	709,24	9,87	969,21	199,85
23.09.2008	716,97	10,43	984,08	203,24
24.09.2008	716,16	10,78	987,38	203,93
25.09.2008	711,64	10,64	956,59	199,32
26.09.2008	699,09	10,73	922,74	190,66
29.09.2008	711,45	10,70	898,54	179,38
30.09.2008	731,70	10,65	854,06	165,59

### 3. ФИНАНСОВЫЕ РЫНКИ

#### 3.1. Рынок межбанковских кредитов

Таблица 3.1.1

Средние объявленные ставки по привлечению кредитов (MIBID),  
 средние объявленные ставки по предоставлению кредитов (MIBOR)  
 и средневзвешенные фактические ставки по предоставленным кредитам (MIACR)

(% годовых для кредитов в рублях)

	Объявленные ставки по привлечению кредитов (MIBID)											Объявленные ставки по предоставлению кредитов (MIBOR)											Фактические ставки по предоставленным кредитам (MIACR)													
	Срок кредита											Срок кредита											Срок кредита													
	1 день	от 2 до 7 дней	от 8 до 30 дней	от 31 до 90 дней	от 91 до 180 дней	от 181 дня до 1 года	1 день	от 2 до 7 дней	от 8 до 30 дней	от 31 до 90 дней	от 91 до 180 дней	от 181 дня до 1 года	1 день	от 2 до 7 дней	от 8 до 30 дней	от 31 до 90 дней	от 91 до 180 дней	от 181 дня до 1 года	1 день	от 2 до 7 дней	от 8 до 30 дней	от 31 до 90 дней	от 91 до 180 дней	от 181 дня до 1 года												
<b>2007 год</b>																																				
январь	2,38	3,00	3,93	4,82	5,54	6,19	3,81	4,59	5,21	6,40	7,44	8,03	3,35	3,32	4,49	4,99	9,47	9,50	2,38	3,00	3,93	4,82	5,54	6,19	3,81	4,59	5,21	6,40	7,44	8,03	3,35	3,32	4,49	4,99	9,47	9,50
февраль	2,64	2,98	3,95	4,97	5,68	6,14	4,02	4,50	5,28	6,50	7,49	8,06	3,82	3,93	4,35	5,44	7,07	5,62	2,64	2,98	3,95	4,97	5,68	6,14	4,02	4,50	5,28	6,50	7,49	8,06	3,82	3,93	4,35	5,44	7,07	5,62
март	3,88	3,85	4,59	5,27	5,83	6,25	5,32	5,40	5,89	6,73	7,63	8,18	4,81	4,61	5,22	4,98	6,85	6,49	3,88	3,85	4,59	5,27	5,83	6,25	5,32	5,40	5,89	6,73	7,63	8,18	4,81	4,61	5,22	4,98	6,85	6,49
апрель	2,67	3,12	4,27	5,18	5,75	6,16	3,99	4,57	5,44	6,66	7,55	8,09	3,29	3,78	4,50	4,97	6,50	10,02	2,67	3,12	4,27	5,18	5,75	6,16	3,99	4,57	5,44	6,66	7,55	8,09	3,29	3,78	4,50	4,97	6,50	10,02
май	2,54	2,94	4,03	4,99	5,61	6,07	3,79	4,32	5,18	6,42	7,38	7,98	3,33	3,34	4,16	4,86	5,92	9,23	2,54	2,94	4,03	4,99	5,61	6,07	3,79	4,32	5,18	6,42	7,38	7,98	3,33	3,34	4,16	4,86	5,92	9,23
июнь	2,61	3,01	4,00	4,85	5,44	5,96	3,89	4,34	5,09	6,20	7,12	7,74	3,38	3,42	3,79	4,35	5,11	7,29	2,61	3,01	4,00	4,85	5,44	5,96	3,89	4,34	5,09	6,20	7,12	7,74	3,38	3,42	3,79	4,35	5,11	7,29
июль	2,60	3,08	4,08	4,76	5,30	5,78	3,81	4,35	5,08	6,06	6,90	7,46	3,52	3,56	3,92	4,07	5,41	8,12	2,60	3,08	4,08	4,76	5,30	5,78	3,81	4,35	5,08	6,06	6,90	7,46	3,52	3,56	3,92	4,07	5,41	8,12
август	4,16	4,12	4,90	5,39	5,76	6,16	5,52	5,49	5,98	6,75	7,37	7,84	5,16	5,26	5,29	5,27	5,37	9,08	4,16	4,12	4,90	5,39	5,76	6,16	5,52	5,49	5,98	6,75	7,37	7,84	5,16	5,26	5,29	5,27	5,37	9,08
сентябрь	5,34	5,59	6,19	6,38	6,63	6,80	6,73	7,02	7,38	7,75	8,19	8,48	6,16	6,72	6,78	7,01	7,33	6,35	5,34	5,59	6,19	6,38	6,63	6,80	6,73	7,02	7,38	7,75	8,19	8,48	6,16	6,72	6,78	7,01	7,33	6,35
октябрь	5,22	5,56	6,34	6,65	6,83	6,91	6,55	6,92	7,48	7,93	8,30	8,45	5,67	5,47	7,45	7,39	7,19	9,39	5,22	5,56	6,34	6,65	6,83	6,91	6,55	6,92	7,48	7,93	8,30	8,45	5,67	5,47	7,45	7,39	7,19	9,39
ноябрь	5,60	5,82	6,36	6,64	6,98	7,09	6,88	7,03	7,47	7,91	8,39	8,58	6,26	6,18	7,63	7,28	7,54	10,56	5,60	5,82	6,36	6,64	6,98	7,09	6,88	7,03	7,47	7,91	8,39	8,58	6,26	6,18	7,63	7,28	7,54	10,56
декабрь	3,85	4,67	5,49	5,90	6,50	6,65	5,05	5,87	6,65	7,21	7,94	8,17	4,36	3,93	4,77	6,77	8,52	12,80	3,85	4,67	5,49	5,90	6,50	6,65	5,05	5,87	6,65	7,21	7,94	8,17	4,36	3,93	4,77	6,77	8,52	12,80
<b>2008 год</b>																																				
январь	2,27	3,21	4,17	4,91	5,70	5,98	3,30	4,31	5,29	6,13	7,10	7,41	2,75	3,00	5,22	5,30	5,56	6,35	2,27	3,21	4,17	4,91	5,70	5,98	3,30	4,31	5,29	6,13	7,10	7,41	2,75	3,00	5,22	5,30	5,56	6,35
февраль	3,26	3,79	4,70	5,43	6,10	6,41	4,33	4,92	5,85	6,64	7,52	7,87	4,32	4,51	6,41	6,38	7,63	8,25	3,26	3,79	4,70	5,43	6,10	6,41	4,33	4,92	5,85	6,64	7,52	7,87	4,32	4,51	6,41	6,38	7,63	8,25
март	3,92	4,37	5,22	5,94	6,55	6,87	4,93	5,51	6,38	7,15	7,97	8,36	4,31	4,37	6,16	7,17	7,84	7,75	3,92	4,37	5,22	5,94	6,55	6,87	4,93	5,51	6,38	7,15	7,97	8,36	4,31	4,37	6,16	7,17	7,84	7,75
апрель	3,76	4,22	5,11	5,91	6,55	6,89	4,82	5,40	6,27	7,11	8,00	8,42	4,19	3,94	6,11	5,93	7,20	10,65	3,76	4,22	5,11	5,91	6,55	6,89	4,82	5,40	6,27	7,11	8,00	8,42	4,19	3,94	6,11	5,93	7,20	10,65
май	3,40	3,92	4,80	5,51	6,42	6,80	4,45	5,15	5,97	6,77	7,82	8,32	3,71	3,65	6,82	6,00	6,87	7,50	3,40	3,92	4,80	5,51	6,42	6,80	4,45	5,15	5,97	6,77	7,82	8,32	3,71	3,65	6,82	6,00	6,87	7,50
июнь	3,26	3,84	4,63	5,32	6,08	6,66	4,23	4,95	5,90	6,60	7,51	8,19	3,69	3,58	6,32	8,28	6,36	11,11	3,26	3,84	4,63	5,32	6,08	6,66	4,23	4,95	5,90	6,60	7,51	8,19	3,69	3,58	6,32	8,28	6,36	11,11
июль	3,42	3,97	4,62	5,35	6,10	6,68	4,47	5,07	5,87	6,62	7,50	8,19	4,37	3,75	5,46	5,80	6,67	12,75	3,42	3,97	4,62	5,35	6,10	6,68	4,47	5,07	5,87	6,62	7,50	8,19	4,37	3,75	5,46	5,80	6,67	12,75
август	4,84	5,04	5,64	6,15	6,72	6,96	5,97	6,24	6,93	7,44	8,19	8,46	5,81	5,47	6,67	7,81	9,04	7,60	4,84	5,04	5,64	6,15	6,72	6,96	5,97	6,24	6,93	7,44	8,19	8,46	5,81	5,47	6,67	7,81	9,04	7,60
сентябрь	6,20	6,37	6,89	7,34	7,59	7,75	7,77	7,80	8,38	8,86	9,32	9,46	7,06	7,13	9,71	10,08	8,59	8,00	6,20	6,37	6,89	7,34	7,59	7,75	7,77	7,80	8,38	8,86	9,32	9,46	7,06	7,13	9,71	10,08	8,59	8,00

Таблица 3.1.2

**Объявленные ставки по привлечению кредитов (MIBID),  
объявленные ставки по предоставлению кредитов (MIBOR)  
и фактические ставки по предоставленным кредитам (MIACR)**

(% годовых для кредитов в рублях)

Дата	Объявленные ставки по привлечению кредитов (MIBID)					Объявленные ставки по предоставлению кредитов (MIBOR)					Фактические ставки по предоставленным кредитам (MIACR)								
	Срок кредита					Срок кредита					Срок кредита								
	1 день	от 2 до 7 дней	от 8 до 30 дней	от 31 до 90 дней	от 91 до 180 дней	от 181 дня до 1 года	1 день	от 2 до 7 дней	от 8 до 30 дней	от 31 до 90 дней	от 91 до 180 дней	от 181 дня до 1 года	1 день	от 2 до 7 дней	от 8 до 30 дней	от 31 до 90 дней	от 91 до 180 дней	от 181 дня до 1 года	
<b>2008 год</b>																			
1.09	6,13	6,04	6,45	6,81	7,27	7,58	7,26	7,39	7,75	8,07	8,67	9,30	6,32	7,64	7,10	—	8,81	—	—
2.09	5,38	5,81	6,27	6,71	7,25	7,45	6,60	7,04	7,55	8,00	8,79	9,16	6,06	6,26	8,09	8,39	13,00	—	—
3.09	5,27	5,65	6,22	6,72	7,23	7,44	6,42	6,82	7,49	8,00	8,70	9,09	5,52	5,91	9,83	—	7,77	—	—
4.09	4,94	5,41	6,11	6,68	7,16	7,37	6,06	6,57	7,38	7,95	8,59	9,02	5,37	6,20	8,41	12,25	8,05	—	—
5.09	4,83	5,36	6,13	6,75	7,24	7,44	5,92	6,53	7,40	8,03	8,71	9,09	6,44	6,38	8,50	9,53	—	—	—
8.09	5,27	5,57	6,25	6,81	7,21	7,51	6,39	6,84	7,52	8,08	8,68	9,11	7,30	6,96	7,75	—	7,75	—	—
9.09	5,80	6,01	6,52	6,94	7,38	7,72	7,04	7,19	7,77	8,18	8,81	9,33	7,84	7,29	9,36	10,00	—	8,00	—
10.09	6,36	6,18	6,68	6,90	7,29	7,60	7,62	7,43	7,96	8,16	8,75	9,20	8,22	9,15	10,00	10,00	8,66	—	—
11.09	6,60	6,26	6,72	7,01	7,37	7,66	7,81	7,48	8,03	8,31	8,82	9,28	7,82	9,99	—	11,90	—	—	—
12.09	6,56	6,51	6,87	7,13	7,40	7,79	7,87	7,73	8,20	8,43	8,89	9,43	8,24	7,78	9,17	12,97	8,23	—	—
15.09	6,70	6,44	6,90	7,16	7,42	7,81	7,99	7,73	8,25	8,50	8,95	9,49	9,38	9,60	9,61	—	—	—	—
16.09	7,34	6,88	7,26	7,52	7,77	8,12	8,79	8,31	8,81	9,13	9,57	9,94	12,63	12,00	13,74	9,00	—	—	—
17.09	8,91	7,91	8,07	7,97	7,96	8,18	11,40	9,86	10,04	9,99	10,10	9,98	10,77	—	13,22	10,09	—	—	—
18.09	8,43	7,87	7,85	7,88	8,02	8,05	11,60	9,70	9,72	9,74	10,04	9,84	10,29	10,58	6,50	14,00	—	—	—
19.09	7,87	7,72	7,69	7,89	7,97	8,06	10,18	9,66	9,62	9,82	10,02	9,87	7,60	7,94	—	—	—	—	—
22.09	6,60	6,74	7,22	7,75	7,84	7,76	8,88	8,67	9,06	9,60	9,93	9,64	7,22	8,08	—	—	—	—	—
23.09	6,73	6,85	7,49	7,99	8,06	8,00	8,67	8,59	9,28	9,77	10,08	9,81	5,22	9,00	10,50	10,02	10,75	—	—
24.09	5,33	6,37	7,09	7,89	7,94	7,91	7,17	8,12	8,85	9,65	9,99	9,81	4,46	7,56	9,00	10,05	10,75	—	—
25.09	4,44	6,33	6,93	7,81	7,88	7,82	6,18	7,90	8,53	9,57	9,93	9,68	5,67	11,89	8,50	—	9,10	—	—
26.09	5,33	6,16	6,91	7,59	7,77	7,65	6,74	7,61	8,33	9,17	9,70	9,33	6,56	6,17	10,44	9,36	—	—	—
29.09	5,50	5,86	6,88	7,77	7,71	7,69	6,86	7,09	8,30	9,36	9,61	9,31	7,49	8,50	—	10,75	—	—	—
30.09	6,19	6,11	7,08	7,87	7,83	7,81	7,61	7,43	8,50	9,43	9,73	9,42	7,36	7,50	12,00	12,00	—	—	—

### 3.2. Валютный рынок

#### Результаты торгов на межбанковских валютных биржах по доллару США

Таблица 3.2.1

	Средневзвешенный курс, долл./руб.						Объем торгов, млн. долл. США						
	ETC			СМВБ	СПВБ	СМВБ	ММВБ-ДВ	ETC		СМВБ	СПВБ	СМВБ	ММВБ-ДВ
	today <sup>1</sup>	tomorrow <sup>2</sup>	today <sup>1</sup>					tomorrow <sup>2</sup>					
<b>2007 год</b>													
январь	26,5309	26,5313	26,4838	26,5338	26,5364	12 923,1	22 295,5	2,7	1,6	3,1			
февраль	26,3119	26,3305	26,3491	26,4532	26,4140	17 288,7	37 785,3	2,8	0,4	3,3			
март	26,0909	26,0849	26,1224	26,1030	26,1020	20 084,2	56 265,3	3,4	0,8	7,5			
апрель	25,8325	25,8278	25,8647	25,9482	25,8509	17 494,4	51 107,8	2,8	0,5	5,3			
май	25,8354	25,8182	25,8512	25,7939	25,8076	19 357,7	66 778,6	2,5	0,6	1,9			
июнь	25,9038	25,9012	25,9262	25,9119	25,9028	19 947,2	41 396,6	1,3	0,6	3,3			
июль	25,5317	25,5319	25,5254	25,4933	25,5122	20 551,3	48 134,7	3,9	2,0	3,4			
август	25,6397	25,6384	25,6591	25,6344	25,6355	25 902,7	58 190,5	2,2	0,5	3,2			
сентябрь	25,2883	25,3123	25,2292	25,3787	25,0472	18 514,9	37 245,5	0,5	0,8	1,9			
октябрь	24,8791	24,8918	24,8149	24,8586	24,9207	24 439,5	66 261,9	0,6	2,1	3,7			
ноябрь	24,4497	24,4419	24,4753	24,4855	24,4877	26 178,4	62 976,4	0,7	5,5	3,5			
декабрь	24,6001	24,5911	24,6260	24,5845	24,5931	27 730,5	64 200,3	5,1	0,4	11,8			
<b>2008 год</b>													
январь	24,5016	24,5262	24,4793	—	24,4960	22 096,3	50 047,3	1,8	—	1,1			
февраль	24,4797	24,4790	24,4955	—	24,6119	24 423,0	54 368,5	3,0	—	2,3			
март	23,6954	23,6987	23,7389	—	23,8238	25 765,6	74 858,6	3,1	—	0,8			
апрель	23,5129	23,5138	23,5424	—	23,5139	33 336,4	110 465,0	1,0	—	2,9			
май	23,7201	23,7264	23,7186	—	23,6977	23 629,7	74 341,8	3,4	—	2,8			
июнь	23,6190	23,6174	23,6339	—	23,5746	26 863,5	70 285,3	1,6	—	2,5			
июль	23,3386	23,3409	23,3084	23,1111	23,4343	31 398,4	90 738,8	2,5	1,0	2,9			
август	24,2082	24,1962	24,3840	24,3207	24,1971	30 231,8	76 638,2	1,8	2,1	0,9			
сентябрь	25,3086	25,3208	25,4172	24,9625	24,9941	29 333,3	90 828,8	2,5	2,0	3,4			

<sup>1</sup> Срок расчетов — в день заключения сделки.

<sup>2</sup> Срок расчетов — на следующий рабочий день после дня заключения сделки.

Используемые сокращения:

ETC — Единая торговая сессия

СПВБ — Санкт-Петербургская валютная биржа

СМВБ — Сибирская межбанковская валютная биржа

ММВБ-ДВ — Региональный биржевой центр "ММВБ — Дальний Восток"

Таблица 3.2.2

**Результаты торгов на межбанковских валютных биржах по евро**

	Средневзвешенный курс, евро/руб.			Объем торгов, млн. евро		
	ЕТС	СПББ	СМББ	ЕТС	СПББ	СМББ
<b>2007 год</b>						
январь	34,3893	34,3843	—	833,1	1,6	—
февраль	34,4179	34,4207	—	876,6	2,1	—
март	34,5868	34,6103	—	1 077,7	2,9	—
апрель	34,8979	34,9204	35,0700	1 011,3	5,6	0,1
май	34,9048	34,9718	35,0325	1 101,3	4,4	0,1
июнь	34,7719	34,7910	—	1 262,6	3,0	—
июль	35,0385	35,0422	—	1 284,2	4,2	—
август	34,8909	34,9070	—	1 409,0	4,8	—
сентябрь	35,1790	35,2098	34,9800	1 580,9	1,3	0,0
октябрь	35,4061	35,4493	—	2 158,4	2,5	—
ноябрь	35,9331	35,9983	—	1 932,9	3,7	—
декабрь	35,7809	35,8403	—	1 687,3	2,1	—
<b>2008 год</b>						
январь	36,0459	36,0675	—	1 359,0	2,3	—
февраль	36,1651	36,1785	—	2 362,8	2,5	—
март	36,8381	36,8738	—	2 519,7	4,4	—
апрель	37,0566	37,0712	—	2 635,4	2,4	—
май	36,9393	36,9311	—	4 449,4	3,7	—
июнь	36,7995	36,8870	—	3 423,2	1,5	—
июль	36,8217	36,8037	—	6 234,8	2,6	—
август	36,2329	36,2776	—	4 984,8	3,2	—
сентябрь	36,3539	36,4334	—	5 128,8	2,0	—

Используемые сокращения:  
 ЕТС — Единая торговая сессия  
 СПББ — Санкт-Петербургская валютная биржа  
 СМББ — Сибирская межбанковская валютная биржа

Таблица 3.2.3

**Общий средний дневной оборот валют по межбанковским кассовым конверсионным операциям на внутреннем валютном рынке Российской Федерации**

(млн. долл. США)

	Всего	Российский рубль	Доллар США	Евро	Фунт стерлингов	Иена	Швейцарский франк	Австралийский доллар	Канадский доллар	Белорусский рубль	Гривна	Тенге	Прочие
<b>2007 год</b>													
январь	43 999	24 967	40 913	14 469	4 336	2 097	666	38	355	6	1	49	101
февраль	55 981	32 597	53 408	17 881	5 320	1 671	485	44	402	2	1	64	87
март	67 173	36 955	62 917	20 674	8 306	4 438	532	74	260	5	1	96	91
апрель	58 312	30 743	55 616	19 121	5 610	3 960	801	118	195	4	1	326	130
май	59 197	34 941	56 679	19 901	3 110	2 179	349	185	620	5	1	271	152
июнь	62 615	36 614	59 032	19 958	3 899	3 077	296	277	1 422	2	—	307	345
июль	86 221	45 708	81 491	28 370	7 975	5 576	651	221	1 623	3	1	322	502
август	94 308	52 666	87 571	27 747	8 765	8 744	538	212	1 390	5	2	421	557
сентябрь	92 688	49 988	87 574	28 163	9 106	7 321	503	72	1 502	3	3	284	857
октябрь	86 076	45 047	82 167	25 211	8 024	7 672	533	252	2 226	4	3	250	762
ноябрь	96 527	45 198	90 174	33 570	11 712	8 672	530	253	1 854	7	2	162	920
декабрь	82 580	40 844	79 672	31 174	6 215	4 907	440	158	1 289	18	1	111	331
<b>2008 год</b>													
январь	96 141	47 809	89 360	33 603	9 128	10 120	551	168	1 064	8	2	54	416
февраль	104 156	53 965	97 627	35 320	8 786	9 829	969	135	993	7	2	174	506
март	103 577	58 869	99 896	33 362	5 422	6 795	1 649	140	677	12	4	141	188
апрель	97 413	56 273	93 612	31 882	5 100	4 714	1 768	183	441	10	3	216	624
май	91 028	55 488	87 739	28 089	5 248	2 950	952	168	769	8	3	275	368
июнь	96 610	56 407	92 780	32 398	6 219	2 539	1 123	178	586	19	1	550	419
июль	119 191	70 515	113 954	41 635	5 735	3 406	1 640	236	237	8	2	662	352
август	109 074	64 619	104 220	38 011	5 455	3 183	1 180	219	179	17	2	651	413
сентябрь	105 329	72 468	101 065	28 431	5 105	1 421	861	217	118	12	1	396	562



Таблица 3.2.4

**Структура среднего дневного оборота российского рубля по межбанковским кассовым конверсионным операциям на внутреннем валютном рынке Российской Федерации**

(млн. долл. США)

	Доллар США	Евро	Фунт стерлингов	Иена	Швейцарский франк	Австралийский доллар	Канадский доллар	Белорусский рубль	Гривна	Тенге	Прочие
<b>2007 год</b>											
январь	24 060	873	29	2	0	—	0	0	0	2	0
февраль	31 591	972	29	2	0	—	0	0	0	1	0
март	35 868	1 051	31	2	1	—	0	1	0	1	0
апрель	29 709	1 004	24	2	1	—	0	0	0	1	1
май	33 684	1 239	12	2	0	—	0	0	0	2	0
июнь	34 906	1 695	10	1	0	—	0	0	0	1	1
июль	43 901	1 771	32	2	0	—	0	0	0	1	0
август	50 977	1 683	3	2	0	—	0	0	0	0	1
сентябрь	48 519	1 464	2	1	0	—	0	0	0	1	0
октябрь	43 958	1 085	3	1	0	—	—	0	0	0	0
ноябрь	43 865	1 326	3	0	0	—	0	0	0	1	1
декабрь	39 659	1 179	4	0	1	—	0	0	0	2	0
<b>2008 год</b>											
январь	46 314	1 487	4	0	2	—	—	0	0	1	0
февраль	52 433	1 527	3	0	0	—	0	1	0	1	0
март	57 372	1 493	1	0	0	—	0	1	0	1	0
апрель	54 740	1 525	5	1	1	—	1	1	0	1	0
май	53 638	1 846	1	2	0	0	0	0	0	0	0
июнь	54 571	1 822	4	1	1	—	0	7	0	0	1
июль	67 946	2 564	2	1	1	—	0	0	1	1	0
август	62 207	2 408	1	1	0	0	0	0	0	1	0
сентябрь	69 655	2 809	2	0	0	0	0	1	0	1	0

Таблица 3.2.5

**Структура среднего дневного оборота доллара США по межбанковским кассовым конверсионным операциям на внутреннем валютном рынке Российской Федерации**

(млн. долл. США)

	Российский рубль	Евро	Фунт стерлингов	Иена	Швейцарский франк	Австралийский доллар	Канадский доллар	Белорусский рубль	Гривна	Тенге	Прочие
<b>2007 год</b>											
январь	24 060	12 836	2 423	782	334	22	322	5	1	47	82
февраль	31 591	16 342	3 900	730	297	36	374	2	1	63	73
март	35 868	19 050	5 384	1 754	393	68	231	3	1	95	71
апрель	29 709	17 569	4 266	2 671	731	77	165	3	1	325	98
май	33 684	18 043	2 321	1 301	244	116	582	4	1	270	114
июнь	34 906	17 633	2 580	1 565	207	194	1 355	2	0	307	284
июль	43 901	25 797	5 630	3 207	534	131	1 543	3	1	321	423
август	50 977	24 480	5 127	4 182	461	132	1 310	5	2	420	474
сентябрь	48 519	25 342	5 990	4 794	403	61	1 416	3	3	283	760
октябрь	43 958	22 650	5 569	6 352	397	238	2 096	4	3	249	653
ноябрь	43 865	30 454	7 428	5 138	371	232	1 707	6	2	161	808
декабрь	39 659	28 683	4 667	4 520	404	142	1 215	18	0	110	257
<b>2008 год</b>											
январь	46 314	30 006	4 248	6 730	459	147	1 030	8	2	53	363
февраль	52 433	31 679	4 421	6 722	725	75	937	6	2	173	455
март	57 372	30 330	3 603	6 169	1 380	101	610	10	4	140	176
апрель	54 740	29 299	3 203	3 571	1 480	156	318	9	2	215	617
май	53 638	25 351	4 031	2 567	677	122	718	8	3	275	351
июнь	54 571	29 346	4 714	1 934	673	101	494	11	1	549	385
июль	67 946	37 752	3 523	2 284	1 145	152	192	8	1	661	289
август	62 207	34 645	3 434	1 821	859	104	144	16	2	650	339
сентябрь	69 655	24 594	4 133	866	758	123	64	11	1	395	465

Таблица 3.2.6

**Структура среднего дневного оборота евро по межбанковским кассовым конверсионным операциям на внутреннем валютном рынке Российской Федерации**

(млн. долл. США)

	Российский рубль	Доллар США	Фунт стерлингов	Иена	Швейцарский франк	Австралийский доллар	Канадский доллар	Белорусский рубль	Гривна	Тенге	Прочие
<b>2007 год</b>											
январь	873	12 836	483	190	51	2	30	1	0	0	4
февраль	972	16 342	422	106	23	1	11	0	—	0	4
март	1 051	19 050	314	216	23	0	16	0	0	—	3
апрель	1 004	17 569	227	242	16	38	14	—	—	—	10
май	1 239	18 043	172	302	70	67	8	0	—	—	0
июнь	1 695	17 633	132	359	60	71	6	0	—	0	2
июль	1 771	25 797	276	395	40	81	7	0	—	0	1
август	1 683	24 480	299	1 215	25	36	8	0	—	0	2
сентябрь	1 464	25 342	925	372	42	2	12	—	—	0	4
октябрь	1 085	22 650	1 219	158	42	5	50	0	—	1	1
ноябрь	1 326	30 454	1 168	516	44	5	54	0	—	0	2
декабрь	1 179	28 683	1 209	60	11	3	26	1	—	0	2
<b>2008 год</b>											
январь	1 487	30 006	1 757	317	20	0	14	0	—	0	2
февраль	1 527	31 679	1 567	465	53	3	23	0	0	—	3
март	1 493	30 330	1 224	207	55	12	29	1	—	—	10
апрель	1 525	29 299	748	191	52	9	54	0	—	—	2
май	1 846	25 351	729	115	26	5	15	0	—	—	1
июнь	1 822	29 346	842	268	49	2	64	1	—	—	6
июль	2 564	37 752	999	230	41	5	13	0	—	—	31
август	2 408	34 645	687	145	56	28	2	1	—	0	40
сентябрь	2 809	24 594	685	239	18	42	0	0	0	0	42

Таблица 3.2.7

**Данные о движении наличной иностранной валюты на территории Российской Федерации  
через уполномоченные банки**

(млн. долл. США)

1	2	В том числе:						7	8
		3	4	5	6	7	8		
	Поступило наличной иностранной валюты, всего <sup>1</sup>	ввезено банками (зачислено на счет "касса") в РФ	получено от банков-резидентов	куплено у физических лиц (резидентов и нерезидентов) и принято по конверсии	принято для зачисления на счета физических лиц (резидентов и нерезидентов)	принято от физических лиц (резидентов и нерезидентов) для переводов без открытия счета	прочие поступления <sup>2</sup>		
2000 г.	36 432,5	8 320,8	9 497,6	6 798,0	10 140,2	—	1 675,9		
2001 г.	49 438,8	10 444,1	13 785,0	7 644,7	15 309,2	—	2 255,9		
2002 г.	65 369,6	14 400,1	19 631,6	7 605,8	20 833,8	—	2 898,3		
2003 г.	82 368,7	11 916,5	21 818,9	19 644,3	25 204,8	—	3 784,2		
2004 г.	98 506,9	17 411,1	26 223,5	22 408,0	26 822,7	—	4 509,6		
2005 г.	98 636,7	15 515,8	22 699,3	22 955,7	28 863,6	5 524,2	3 078,1		
2006 г.	137 602,1	12 653,5	40 028,8	37 667,2	33 543,9	8 232,2	5 476,5		
2007 г.	143 025,9	12 815,3	37 907,0	42 489,8	33 550,9	10 727,4	5 535,6		
<b>2007 год</b>									
август	12 538,5	1 162,0	3 165,9	3 890,9	2 781,8	1 127,6	410,3		
сентябрь	10 303,2	826,3	2 125,3	3 310,5	2 592,9	1 025,3	423,0		
октябрь	13 309,7	1 180,2	3 212,4	4 165,2	3 057,2	1 172,6	522,0		
ноябрь	14 156,3	1 568,8	3 342,7	4 590,9	3 045,9	1 071,0	537,0		
декабрь	15 129,4	1 996,3	3 827,4	3 861,8	3 765,5	1 101,0	577,5		
<b>2008 год</b>									
январь	10 314,0	2 173,0	2 313,7	2 167,3	2 549,7	702,9	407,3		
февраль	12 448,2	2 920,8	2 830,2	2 445,9	3 066,1	787,4	397,8		
март	12 693,0	1 501,1	2 820,1	3 658,2	3 301,6	973,0	438,9		
апрель	11 997,6	947,0	2 619,5	3 402,5	3 494,7	1 100,8	433,0		
май	9 456,3	690,0	1 795,0	2 625,6	2 857,7	1 090,0	397,9		
июнь	9 528,6	569,1	1 710,9	2 696,6	2 883,2	1 274,5	394,3		
июль	11 492,8	557,1	2 297,0	3 475,8	<b>3 273,9</b>	1 473,8	415,2		
август	10 450,0	791,7	2 039,9	2 962,7	2 950,2	1 354,4	351,1		

окончание таблицы 3.2.7  
(млн. Долл. США)

	В том числе:										Остаток наличной иностранной валюты в кассах на конец отчетного периода
	Израсходовано наличной иностранной валюты, всего <sup>3</sup>	вывезено банками (списано со счета "касса") из РФ	выдано банкам-резидентам	продано физическим лицам (резидентам и нерезидентам) и выдано по конверсии	выдано со счетов физических лиц (резидентов и нерезидентов)	выдано физическим лицам (резидентам и нерезидентам) переводов без открытия счета	израсходовано прочее <sup>2</sup>				
1	9	10	11	12	13	14	15	16			
2000 г.	36 452,3	558,7	9 811,3	9 041,2	15 333,1	—	1 708,0	636,3			
2001 г.	49 148,2	944,4	13 956,9	10 302,6	21 562,0	—	2 382,3	924,1			
2002 г.	65 126,4	1 312,6	19 866,0	11 835,4	29 321,3	—	2 791,2	1 186,4			
2003 г.	81 706,9	3 353,9	21 898,6	22 669,6	30 526,6	—	3 258,2	1 883,2			
2004 г.	98 427,6	4 514,9	26 617,3	33 165,5	30 177,8	—	3 675,1	1 997,3			
2005 г.	98 165,7	2 851,4	22 933,9	42 885,4	24 213,6	1 218,2	4 063,3	2 400,5			
2006 г.	137 052,2	12 739,4	43 615,6	44 715,4	28 853,5	1 410,5	5 717,8	3 038,1			
2007 г.	143 229,3	20 629,8	43 113,5	45 789,0	25 832,1	1 653,3	6 211,5	2 903,4			
<b>2007 год</b>											
август	12 576,1	2 005,4	3 876,1	3 817,4	2 195,7	147,7	533,7	2 794,7			
сентябрь	9 957,5	1 261,8	2 326,9	3 729,2	2 010,1	141,3	488,2	3 137,8			
октябрь	13 397,4	2 599,6	3 327,1	4 469,3	2 280,1	155,8	565,6	3 082,6			
ноябрь	13 954,2	2 833,6	3 582,7	4 597,5	2 195,2	148,9	596,3	3 271,0			
декабрь	15 518,6	2 321,0	4 292,2	5 796,8	2 281,0	160,9	666,7	2 903,4			
<b>2008 год</b>											
январь	10 113,0	939,7	2 257,1	4 696,7	1 562,7	114,1	542,7	3 096,4			
февраль	12 492,0	891,4	2 819,6	5 998,6	2 133,6	135,3	513,5	3 071,5			
март	12 285,4	1 923,7	2 808,9	4 802,1	2 085,0	150,1	515,6	3 512,3			
апрель	12 151,4	1 988,9	2 607,2	4 587,8	2 224,6	157,2	585,7	3 416,6			
май	9 392,4	1 199,9	1 821,1	4 007,2	1 756,9	144,2	463,1	3 460,6			
июнь	9 545,3	1 085,2	1 690,7	4 276,5	1 827,7	148,3	516,9	3 429,2			
июль	11 440,0	1 587,7	2 276,2	4 843,6	2 054,1	160,5	517,8	3 515,1			
август	10 806,7	1 359,5	2 017,0	4 929,6	1 881,2	148,7	470,7	3 139,0			

<sup>1</sup> Исключая поступления по межфилиальному обороту.

<sup>2</sup> Данные о поступлениях от юридических лиц и направлениях использования юридическими лицами наличной иностранной валюты учитываются в составе прочих поступлений и расходов соответственно.

<sup>3</sup> Исключая выдачу по межфилиальному обороту.

Таблица 3.2.8  
**Отдельные показатели, характеризующие операции с наличной иностранной валютой в уполномоченных банках**

	Средний размер разовой сделки, ед. валюты		Количество сделок, тысяч ед.		Среднемесячный курс, руб./ед. валюты		Средняя маржа по операции, руб.	Доля операций с данной иностранной валютой в общем объеме операций с наличной иностранной валютой в обменных пунктах и операционных кассах, %	
	покупка	продажа	покупка	продажа	покупка	продажа		покупка	продажа
<b>Доллар США</b>									
<b>2007 год</b>									
январь	729	1 514	2 211,8	1 179,8	26,3042	26,5926	0,29	84,1	69,9
февраль	867	1 501	2 232,1	1 275,7	26,1582	26,4168	0,26	84,1	72,2
март	1 049	1 484	2 704,5	1 500,0	25,9220	26,1739	0,25	86,4	71,0
апрель	1 345	1 526	2 671,8	1 480,6	25,6452	25,9045	0,26	88,1	68,6
май	1 097	1 348	2 550,9	1 653,5	25,6029	25,8956	0,29	85,3	68,2
июнь	1 040	1 227	2 321,1	1 732,6	25,7335	26,0065	0,27	83,1	68,2
июль	1 111	1 411	2 458,1	1 943,2	25,3914	25,6523	0,26	81,1	71,3
август	1 211	1 229	2 476,9	1 961,6	25,4510	25,7273	0,28	83,1	68,2
сентябрь	1 067	1 313	2 351,0	1 814,9	25,1185	25,4616	0,34	81,6	68,0
октябрь	1 266	1 345	2 508,0	1 854,4	24,6962	24,9979	0,30	83,4	60,5
ноябрь	1 529	1 372	2 318,2	1 624,7	24,2578	24,5584	0,30	85,5	53,2
декабрь	1 387	1 446	2 019,6	1 845,0	24,3729	24,7014	0,33	79,9	49,2
<b>2008 год</b>									
январь	915	1 502	1 564,8	1 318,8	24,3251	24,6579	0,33	73,9	44,2
февраль	933	1 507	1 606,3	1 555,8	24,3493	24,6436	0,29	69,1	41,1
март	1 274	1 329	1 922,7	1 659,8	23,5265	23,8906	0,36	74,8	49,5
апрель	1 257	1 313	1 699,1	1 760,3	23,3659	23,6226	0,26	69,0	53,9
май	1 026	1 276	1 490,7	1 807,5	23,5431	23,8418	0,30	61,6	59,7
июнь	1 022	1 308	1 477,5	1 894,5	23,4848	23,7729	0,29	59,1	59,9
июль	1 248	1 331	<b>1 648,3</b>	2 017,4	23,1865	23,4828	0,30	62,7	57,8
август	1 138	1 365	1 515,7	1 974,3	23,9127	24,3215	0,41	62,4	57,5

окончание таблицы 3.2.8

	Средний размер разовой сделки, ед. валюты		Количество сделок, тысяч ед.		Среднемесячный курс, руб./ед. валюты		Средняя маржа по операции, руб.	Доля операций с данной иностранной валютой в общем объеме операций с наличной иностранной валютой в обменных пунктах и операционных кассах, %	
	покупка	продажа	покупка	продажа	покупка	продажа		покупка	продажа
<b>Евро</b>									
<b>2007 год</b>									
январь	453	1 599	496,3	361,2	34,2415	34,6342	0,39	15,3	29,4
февраль	547	1 533	496,0	357,5	34,2474	34,5914	0,34	15,4	27,1
март	563	1 472	580,9	452,2	34,3942	34,7594	0,37	13,2	28,2
апрель	598	1 523	583,2	488,0	34,7174	35,0798	0,36	11,6	30,6
май	534	1 443	647,3	519,7	34,7377	35,1108	0,37	14,3	31,1
июнь	521	1 213	677,7	588,4	34,6030	34,9945	0,39	16,4	30,8
июль	563	1 268	792,6	614,3	34,8195	35,2068	0,39	18,2	27,8
август	515	1 270	840,9	632,1	34,6993	35,1066	0,41	16,3	31,0
сентябрь	526	1 392	746,0	564,2	34,9519	35,3757	0,42	17,7	31,1
октябрь	620	1 596	694,9	701,1	35,2107	35,6384	0,43	16,1	38,7
ноябрь	644	1 748	617,7	748,8	35,7293	36,1899	0,46	14,1	46,0
декабрь	731	1 799	642,1	1 030,2	35,6251	36,1051	0,48	19,6	50,0
<b>2008 год</b>									
январь	605	2 108	549,1	793,9	35,8572	36,3721	0,51	25,3	55,1
февраль	746	2 275	593,8	985,9	36,0048	36,4540	0,45	30,2	58,1
март	732	1 665	709,3	855,0	36,6154	37,0610	0,45	24,7	49,6
апрель	782	1 432	761,4	852,2	36,8741	37,2961	0,42	30,3	45,0
май	740	1 284	807,7	760,4	36,7246	37,1358	0,41	37,6	39,4
июнь	762	1 241	861,2	839,2	36,6279	37,0220	0,39	40,0	39,2
июль	762	1 286	992,2	940,3	36,6403	37,0429	0,40	36,4	41,1
август	682	1 418	982,4	912,9	36,0757	36,5178	0,44	36,6	41,5

Таблица 3.2.9

**Распределение по размерам сделок операций с физическими лицами по покупке и продаже наличной иностранной валюты уполномоченными банками и их филиалами**

Вид операции	Характеристики операций	2007 год								2008 год							
		август	сентябрь	октябрь	ноябрь	декабрь	январь	февраль	март	апрель	май	июнь	июль	август			
<b>средний размер сделок до 250 долл.</b>																	
Покупка	количество сделок, тыс. ед.	289,2	163,7	194,8	88,7	116,6	138,2	165,2	92,2	92,6	151,3	100,4	88,0	122,3			
	объем сделок, млн. долл.	57,8	32,8	39,2	17,4	22,1	26,3	32,6	16,6	16,4	30,8	18,9	15,8	23,8			
Продажа	количество сделок, тыс. ед.	15,6	7,5	16,3	19,0	12,0	18,0	6,4	10,7	9,8	13,0	15,8	2,4	8,2			
	объем сделок, млн. долл.	3,5	1,4	3,7	4,2	2,7	4,0	1,1	2,2	2,1	1,5	2,1	0,5	1,0			
<b>средний размер сделок от 251 до 500 долл.</b>																	
Покупка	количество сделок, тыс. ед.	802,4	612,3	516,2	391,9	442,5	435,5	391,9	350,2	403,7	299,9	382,3	394,4	377,3			
	объем сделок, млн. долл.	312,7	231,1	209,6	144,8	169,7	166,0	152,3	128,7	159,5	113,7	142,6	147,3	139,7			
Продажа	количество сделок, тыс. ед.	87,6	79,4	72,5	88,5	53,6	54,5	53,0	62,7	51,2	75,8	57,8	66,4	44,7			
	объем сделок, млн. долл.	33,3	30,0	29,6	36,5	21,2	22,8	20,6	26,5	21,0	30,1	22,7	27,0	17,1			
<b>средний размер сделок от 501 до 2 000 долл.</b>																	
Покупка	количество сделок, тыс. ед.	1 734,8	2 163,0	2 258,1	1 766,4	1 474,5	1 473,6	1 537,1	1 891,3	1 673,7	1 745,5	1 746,4	2 029,7	1 927,9			
	объем сделок, млн. долл.	1 672,2	2 136,0	2 522,1	1 830,0	1 391,0	1 383,8	1 489,4	2 028,8	1 788,3	1 748,4	1 743,8	2 227,6	1 988,1			
Продажа	количество сделок, тыс. ед.	2 200,1	1 955,4	1 933,9	1 676,1	1 927,8	1 172,9	1 324,6	1 734,6	2 077,1	2 121,0	2 302,1	2 454,6	2 366,0			
	объем сделок, млн. долл.	2 406,8	2 217,3	2 291,9	2 130,1	2 506,0	1 497,8	1 694,7	2 096,8	2 565,1	2 524,9	2 725,3	3 020,0	3 072,5			
<b>средний размер сделок от 2 001 до 5 000 долл.</b>																	
Покупка	количество сделок, тыс. ед.	526,1	158,0	249,6	696,2	640,2	102,8	135,3	314,0	310,3	135,8	144,7	171,5	124,6			
	объем сделок, млн. долл.	1 249,3	463,8	678,0	1 781,6	1 600,0	288,1	374,1	811,7	852,2	405,7	415,1	548,0	392,7			
Продажа	количество сделок, тыс. ед.	307,8	338,9	521,5	557,2	823,0	813,6	1 083,6	677,4	454,3	340,9	358,0	440,4	467,8			
	объем сделок, млн. долл.	886,7	999,0	1 452,4	1 529,7	2 268,0	2 299,3	3 117,0	1 813,6	1 292,0	955,0	1 006,9	1 206,1	1 298,4			
<b>средний размер сделок свыше 5 000 долл.</b>																	
Покупка	количество сделок, тыс. ед.	41,4	29,1	47,0	43,6	37,4	8,2	15,0	33,2	30,4	21,2	22,0	28,7	21,1			
	объем сделок, млн. долл.	322,8	201,4	355,7	362,4	329,1	70,6	124,3	272,7	279,9	184,3	230,9	342,6	254,7			
Продажа	количество сделок, тыс. ед.	29,3	32,4	46,9	63,7	96,8	79,5	105,7	65,0	58,3	53,1	49,2	56,8	51,7			
	объем сделок, млн. долл.	209,6	240,3	333,4	450,9	646,9	640,8	888,9	471,6	401,7	353,2	374,8	395,7	373,9			



### 3.3. Основные характеристики рынка государственных ценных бумаг

Таблица 3.3.1

#### Основные характеристики аукционов по размещению ОФЗ

Дата проведения аукциона	Код бумаги	Дней до погашения	Объем эмиссии по номинальной стоимости, млн. руб.	Объем спроса по номинальной стоимости, млн. руб.	Размещенный объем по номинальной стоимости, млн. руб.	Выручка, млн. руб.	Цена отсечения, % от номинальной стоимости	Средневзвешенная цена, % от номинальной стоимости	Официальная доходность по средневзвешенной цене, % годовых	Неразмещенный объем по номинальной стоимости, млн. руб.
5.09.2008	SU46021RMFS0	3 624	—	3 978,42	3 792,39	3 306,98	85,35	86,87	8,37	929,19

Таблица 3.3.2

#### Данные о погашениях и купонных выплатах по государственным облигациям

Дата размещения	Дата погашения/купонной выплаты	Код бумаги	Объем погашения/купонной выплаты, млн. руб.	Объем размещения, млн. руб.	Номер купонного периода	Текущая купонная ставка, руб.	Текущая купонная ставка, % годовых
15.09.2004	10.09.2008	SU27026RMFS2	239,36	16 000,00	16	14,96	6,00
5.03.2003	10.09.2008	SU46014RMFS5	2 616,05	58 289,89	11	44,88	9,00
18.09.2002	10.09.2008	SU46001RMFS2	373,80	15 000,00	24	6,23	10,00
16.03.2005	10.09.2008	SU46018RMFS6	2 894,19	128 974,52	14	22,44	9,00
18.09.2002	10.09.2008	SU46001RMFS2	15 000,00	15 000,00	24	6,23	10,00

Таблица 3.3.3

**Структура облигационного долга (в части ОФЗ)**

Дата	Доля в общем объеме в обращении по номинальной стоимости, %			
	с фиксированным купонным доходом	с постоянным купонным доходом	с амортизацией долга	с амортизацией долга и переменным купонным доходом
<b>2006 год</b>				
1.01	18,17	17,13	61,36	3,34
1.02	18,01	17,87	60,81	3,31
1.03	14,34	19,25	63,26	3,15
1.04	14,14	18,98	63,78	3,10
1.05	12,20	19,77	64,92	3,10
1.06	12,00	20,44	64,52	3,05
1.07	11,80	20,61	64,59	3,00
1.08	11,66	21,58	63,80	2,96
1.09	11,44	22,23	63,42	2,91
1.10	11,32	22,00	63,81	2,88
1.11	11,17	23,00	62,99	2,84
1.12	11,00	23,20	63,00	2,79
<b>2007 год</b>				
1.01	10,83	23,48	62,94	2,75
1.02	10,49	24,05	62,79	2,67
1.03	10,19	24,65	62,58	2,59
1.04	10,08	24,39	62,97	2,56
1.05	9,91	25,56	62,00	2,52
1.06	9,65	26,00	61,90	2,45
1.07	6,93	26,44	64,20	2,42
1.08	6,02	27,41	64,16	2,41
1.09	5,05	27,61	64,98	2,37
1.10	4,98	27,26	65,42	2,34
1.11	4,97	27,42	65,28	2,33
1.12	4,93	27,62	65,14	2,31
<b>2008 год</b>				
1.01	4,91	27,53	65,25	2,30
1.02	4,79	27,58	65,39	2,24
1.03	4,68	28,04	65,10	2,19
1.04	3,94	26,93	66,90	2,23
1.05	3,12	26,17	68,48	2,23
1.06	3,09	26,46	68,25	2,20
1.07	3,03	27,22	67,59	2,16
1.08	2,99	27,80	67,07	2,13
1.09	2,93	28,38	66,61	2,09
1.10	2,96	28,66	66,27	2,11

Таблица 3.3.4

## Основные характеристики вторичного рынка ОФЗ

Дата	Индикатор рыночного портфеля, %				Индикатор оборота рынка, %				
	облигации федерального займа с постоянным купонным доходом	облигации федерального займа с амортизацией долга	облигации федерального займа с амортизацией долга и переменным купонным доходом	облигации федерального займа с фиксированным купонным доходом	облигации федерального займа с постоянным купонным доходом	облигации федерального займа с фиксированным купонным доходом	облигации федерального займа с амортизацией долга	облигации федерального займа с амортизацией долга и переменным купонным доходом	9
1	2	3	4	5	6	7	8	9	
1.09.2008	7,36	5,35	7,81	6,52	7,23	—	8,59	—	
2.09.2008	7,35	5,31	7,94	6,52	7,06	—	8,65	—	
3.09.2008	7,29	5,55	7,90	7,17	7,43	—	8,90	7,17	
4.09.2008	7,51	5,55	8,02	7,17	7,74	—	8,83	—	
5.09.2008	7,68	5,85	8,39	7,17	7,77	—	9,17	—	
8.09.2008	7,00	5,75	8,27	7,17	7,67	—	7,78	—	
9.09.2008	7,62	5,74	8,27	7,17	7,91	—	7,04	—	
10.09.2008	7,38	5,68	8,12	7,17	7,27	—	8,85	—	
11.09.2008	7,33	5,40	7,75	7,17	7,79	—	6,90	—	
12.09.2008	7,48	5,50	7,77	7,17	7,66	6,41	6,30	—	
15.09.2008	7,71	4,90	7,81	7,17	7,64	—	7,34	—	
16.09.2008	7,86	5,93	8,38	7,17	9,32	—	8,99	—	
17.09.2008	8,07	6,15	8,36	7,17	7,76	—	6,44	—	
18.09.2008 <sup>1</sup>	7,60	5,65	8,75	7,17	8,07	5,95	9,22	—	
19.09.2008	7,85	8,47	8,54	7,17	7,82	9,29	9,24	—	
22.09.2008	7,55	7,57	8,52	7,17	7,76	8,11	9,22	—	
23.09.2008	7,63	7,50	8,45	7,17	7,56	—	8,42	—	
24.09.2008	7,65	7,35	8,43	8,30	7,62	—	7,51	8,30	
25.09.2008	7,74	7,15	8,36	6,69	7,87	7,78	9,20	6,69	
26.09.2008	7,65	6,77	8,14	8,12	7,13	—	6,41	8,12	
29.09.2008	7,24	6,82	8,19	8,12	7,64	—	8,22	8,12	
30.09.2008	7,10	6,31	7,93	8,46	7,25	6,17	7,12	8,46	

продолжение таблицы 3.3.4

Дата	Коэффициент оборачиваемости, %							Номинальная стоимость, млн. руб.			
	облигации федерального займа с постоянным купонным доходом	облигации федерального займа с фиксированным купонным доходом	облигации федерального займа с амортизацией долга	облигации федерального займа и переменным купонным доходом	облигации федерального займа с постоянным купонным доходом	облигации федерального займа с фиксированным купонным доходом	облигации федерального займа с амортизацией долга	облигации федерального займа с амортизацией долга и переменным купонным доходом			
1	10	11	12	13	14	15	16	17			
1.09.2008	0,05	—	0,10	—	327 916,47	33 827,95	769 612,17	24 099,48			
2.09.2008	0,10	—	0,01	—	327 916,47	33 827,95	769 612,17	24 099,48			
3.09.2008	0,14	—	0,09	—	327 916,47	33 827,95	769 612,17	24 099,48			
4.09.2008	0,07	—	0,04	—	327 916,47	33 827,95	769 612,17	24 099,48			
5.09.2008	0,08	—	0,09	—	327 916,47	33 827,95	773 404,56	24 099,48			
8.09.2008	0,04	—	0,59	—	327 916,47	33 827,95	773 404,56	24 099,48			
9.09.2008	0,16	—	0,49	—	327 916,47	33 827,95	773 404,56	24 099,48			
10.09.2008	0,13	—	0,05	—	327 916,47	33 827,95	758 404,56	24 099,48			
11.09.2008	0,03	—	0,26	—	327 916,47	33 827,95	758 404,56	24 099,48			
12.09.2008	0,07	—	0,29	—	327 916,47	33 827,95	758 404,56	24 099,48			
15.09.2008	0,07	—	0,01	—	327 916,47	33 827,95	758 404,56	24 099,48			
16.09.2008	0,20	—	0,04	—	327 916,47	33 827,95	758 404,56	24 099,48			
17.09.2008	0,01	—	0,61	—	327 916,47	33 827,95	758 404,56	24 099,48			
18.09.2008 <sup>1</sup>	0,05	—	0,53	—	327 916,47	33 827,95	758 404,56	24 099,48			
19.09.2008	0,60	—	0,04	—	327 916,47	33 827,95	758 404,56	24 099,48			
22.09.2008	0,05	—	0,18	—	327 916,47	33 827,95	758 404,56	24 099,48			
23.09.2008	0,04	—	0,09	—	327 916,47	33 827,95	758 404,56	24 099,48			
24.09.2008	0,05	—	0,50	0,01	327 916,47	33 827,95	758 404,56	24 099,48			
25.09.2008	0,11	—	0,03	—	327 916,47	33 827,95	758 404,56	24 099,48			
26.09.2008	0,20	—	0,22	0,01	327 916,47	33 827,95	758 404,56	24 099,48			
29.09.2008	0,05	—	0,02	—	327 916,47	33 827,95	758 320,94	24 099,48			
30.09.2008	0,19	0,22	0,42	0,01	327 916,47	33 827,95	758 228,95	24 099,48			

окончание таблицы 3.3.4

Дата	Рыночная стоимость, млн. руб.						Дюрация, лет				
	облигации федерального займа с постоянным купоным доходом	облигации федерального займа с фиксированным купоным доходом	облигации федерального займа с амортизацией долга	облигации федерального займа с амортизацией долга и переменным купоным доходом	облигации федерального займа с постоянным купоным доходом	облигации федерального займа с фиксированным купоным доходом	облигации федерального займа с амортизацией долга	облигации федерального займа с амортизацией долга и переменным купоным доходом	23	24	25
1	18	19	20	21	22	23	24	25			
1.09.2008	324 790,83	35 550,39	712 391,66	26 581,73	2,45	0,62	7,27	6,12			
2.09.2008	324 932,04	35 557,85	705 372,81	26 586,55	2,45	0,61	7,27	6,12			
3.09.2008	324 581,85	35 565,38	707 168,73	25 615,34	2,45	0,61	7,27	6,06			
4.09.2008	323 307,65	35 572,85	701 552,73	25 619,92	2,44	0,61	7,25	6,06			
5.09.2008	322 078,09	35 580,47	687 737,45	25 624,74	2,44	0,60	7,18	6,06			
8.09.2008	324 995,74	35 602,93	693 985,70	25 639,20	2,44	0,60	7,14	6,05			
9.09.2008	322 065,42	35 610,55	695 501,48	25 644,02	2,43	0,59	7,15	6,05			
10.09.2008	323 419,57	35 378,65	679 178,81	25 648,84	2,43	0,59	7,47	6,04			
11.09.2008	324 295,76	35 386,03	695 366,65	25 653,66	2,42	0,59	7,63	6,04			
12.09.2008	323 111,27	35 355,05	695 250,25	25 658,24	2,42	0,59	7,60	6,04			
15.09.2008	321 881,16	35 377,51	694 259,07	25 672,70	2,41	0,58	7,59	6,03			
16.09.2008	321 346,53	35 385,04	669 437,39	25 677,52	2,41	0,58	7,39	6,03			
17.09.2008	321 059,00	35 392,60	675 027,14	25 682,34	2,41	0,58	7,37	6,02			
18.09.2008 <sup>1</sup>	322 815,89	35 433,30	659 405,39	25 687,16	2,40	0,57	7,17	6,02			
19.09.2008	322 746,92	35 208,92	664 470,59	25 691,74	2,40	0,57	7,33	6,02			
22.09.2008	323 171,22	35 314,51	664 991,29	25 706,20	2,40	0,56	7,32	6,01			
23.09.2008	322 760,66	35 322,04	667 907,78	25 711,02	2,39	0,56	7,32	6,01			
24.09.2008	322 651,03	35 329,50	669 306,59	24 161,42	2,39	0,56	7,33	5,91			
25.09.2008	322 163,30	35 361,13	673 384,37	26 431,59	2,37	0,55	7,29	6,04			
26.09.2008	322 858,95	35 368,50	682 330,00	24 411,81	2,37	0,55	7,42	5,92			
29.09.2008	325 912,07	35 391,05	680 994,69	24 417,64	2,37	0,54	7,35	5,91			
30.09.2008	326 910,62	35 508,40	692 955,37	23 986,50	2,38	0,54	7,41	5,88			

Таблица 3.3.5

**Средневзвешенные процентные ставки рынка ОФЗ**

(% годовых)

Дата	ОФЗ, по срокам до погашения		
	краткосрочные, от 1 до 90 дней	среднесрочные, от 91 до 364 дней	долгосрочные, от 365 дней и выше
1.09.2008	1,54	5,97	7,74
2.09.2008	1,54	5,92	7,85
3.09.2008	1,54	6,21	7,83
4.09.2008	1,54	6,21	7,96
5.09.2008	1,54	6,55	8,29
8.09.2008	1,54	6,43	8,13
9.09.2008	1,54	6,43	8,18
10.09.2008	—	6,36	8,03
11.09.2008	—	6,05	7,70
12.09.2008	—	6,19	7,74
15.09.2008	—	5,46	7,79
16.09.2008	—	6,70	8,31
17.09.2008	—	6,94	8,31
18.09.2008 <sup>1</sup>	—	6,67	8,60
19.09.2008	—	9,97	8,44
22.09.2008	—	7,51	8,40
23.09.2008	—	7,43	8,34
24.09.2008	—	7,28	8,36
25.09.2008	—	7,04	8,26
26.09.2008	—	6,66	8,10
29.09.2008	—	6,77	8,11
30.09.2008	—	6,41	7,88

Таблица 3.4

Основные показатели рынка акций

Дата	Характеристики торгов на ФБ ММВБ			Характеристики торгов в РТС	
	торговый оборот, млн. руб.	торговый оборот, млн. долл. США	индекс ММВБ, отн. ед.	торговый оборот, млн. долл. США	индекс РТС, отн. ед.
1.09.2008	34 248,20	1 393,51	1 366,24	23,66	1 666,52
2.09.2008	42 185,24	1 710,19	1 368,99	32,03	1 659,65
3.09.2008	41 835,90	1 692,50	1 324,99	36,79	1 589,19
4.09.2008	52 160,09	2 096,98	1 281,86	33,82	1 526,57
5.09.2008	71 632,22	2 840,93	1 234,71	44,17	1 469,15
8.09.2008	52 153,20	2 048,82	1 273,78	18,40	1 508,41
9.09.2008	55 736,66	2 206,29	1 158,07	31,65	1 395,11
10.09.2008	79 919,48	3 124,12	1 114,67	36,43	1 334,33
11.09.2008	51 000,34	1 994,06	1 073,02	19,64	1 298,08
12.09.2008	65 481,66	2 539,60	1 137,76	30,64	1 341,75
15.09.2008	51 091,95	1 987,91	1 067,45	28,12	1 277,60
16.09.2008	53 690,20	2 114,30	881,17	26,74	1 131,12
17.09.2008	22 872,90	896,75	853,93	6,08	1 058,84
18.09.2008 <sup>1</sup>	—	—	—	—	—
19.09.2008	36 313,37	1 427,93	1 098,95	16,37	1 295,91
22.09.2008	36 628,78	1 437,19	1 105,73	23,24	1 309,50
23.09.2008	25 782,72	1 020,33	1 071,18	29,80	1 272,13
24.09.2008	26 518,83	1 061,33	1 105,72	23,22	1 315,43
25.09.2008	21 090,49	841,25	1 095,51	22,60	1 304,99
26.09.2008	25 543,05	1 025,90	1 079,04	13,47	1 285,47
29.09.2008	33 747,55	1 348,71	1 019,64	36,74	1 194,11
30.09.2008	32 268,66	1 278,15	1 027,66	23,47	1 211,84

<sup>1</sup>Согласно решению Федеральной службы по финансовым рынкам (ФСФР России) 18.09.2008 торги на российских фондовых биржах ФБ ММВБ и РТС не проводились.







окончание таблицы 4.1.1

	2007 год										2008 год															
	1.10		1.11		1.12		1.01		1.02		1.03		1.04		1.05		1.06		1.07		1.08		1.09		1.10	
12. Операционные офисы кредитных организаций — всего	242	334	393	—	—	—	497	545	605	682	778	834	914	1 026	1 115	1 211										
в том числе Сбербанка России	—	—	—	—	—	—	—	—	—	—	—	—	—	—	—	—	—	—	—	—	—	—	—	—	—	—
13. Передвижные пункты кассовых операций кредитных организаций (филиалов) — всего	—	—	—	—	—	—	51	52	55	55	57	58	58	57	59	59										
в том числе Сбербанка России	—	—	—	—	—	—	50	50	53	53	55	56	56	56	58	58										
14. Кредитные организации, у которых отозвана (аннулирована) лицензия на осуществление банковских операций и которые не исключены из Книги государственной регистрации кредитных организаций	161	163	159	157	156	151	157	156	151	150	145	135	129	124	123	116										
15. Кредитные организации, по которым принято решение о ликвидации	150	150	146	149	150	147	149	150	147	147	144	131	125	121	120	113										
16. Кредитные организации, в которые назначены конкурсные управляющие (согласован состав ликвидационной комиссии) <sup>3</sup>	111	109	110	112	109	110	112	109	110	111	108	99	97	96	96	89										
17. Кредитные организации, по которым внесена запись в Книгу государственной регистрации кредитных организаций об их ликвидации как юридического лица, — всего	1 798	1 801	1 815	1 819	1 823	1 829	1 819	1 823	1 829	1 833	1 841	1 854	1 863	1 870	1 873	1 880										
в том числе:																										
— в связи с отзывом лицензии за нарушение банковского законодательства и нормативных актов Банка России	1 400	1 403	1 415	1 419	1 423	1 428	1 419	1 423	1 428	1 432	1 437	1 450	1 459	1 466	1 469	1 476										
— в связи с реорганизацией	397	397	399	399	399	400	399	399	400	400	403	403	403	403	403	403										
из них:																										
— в форме слияния	2	2	2	2	2	2	2	2	2	2	2	2	2	2	2	2										
— в форме присоединения	395	395	397	397	397	398	397	397	398	398	401	401	401	401	401	401										
в том числе:																										
— путем преобразования в филиалы других банков	343	343	344	344	344	344	344	344	344	344	347	347	347	347	347	347										
— присоединены к другим банкам (без образования филиала)	52	52	53	53	53	54	53	53	54	54	54	54	54	54	54	54										
— в связи с добровольным решением участников о ликвидации	—	—	—	—	—	—	—	—	—	—	—	—	—	—	—	—										
— в связи с нарушением законодательства в части оплаты уставного капитала	1	1	1	1	1	1	1	1	1	1	1	1	1	1	1	1										

<sup>1</sup> Выдаются с декабря 1996 г. в соответствии с письмом Банка России от 3.12.1996 № 367.

<sup>2</sup> В число представителей российских кредитных организаций за рубежом включены представители, по которым поступили в Банк России уведомления об их открытии за рубежом.

<sup>3</sup> Без учета конкурсных управляющих кредитных организаций, в которых завершено конкурсное производство.

Таблица 4.1.2

**Количество действующих кредитных организаций с участием нерезидентов в уставном капитале**

(единиц)

	Действующие кредитные организации на территории Российской Федерации с участием нерезидентов в уставном капитале			
	всего	генеральные	из них имеют лицензии Банка России	
			предоставляющие право на:	
			привлечение вкладов населения	осуществление операций в иностранной валюте
<b>2002 год</b>				
1.01	126	77	120	46
1.04	128	76	120	49
1.07	129	78	121	49
1.10	129	78	121	49
<b>2003 год</b>				
1.01	123	77	115	44
1.04	128	79	119	46
1.07	125	79	116	44
1.10	127	80	118	45
<b>2004 год</b>				
1.01	128	80	117	46
1.04	128	83	117	43
1.07	130	82	119	45
1.10	129	82	118	44
<b>2005 год</b>				
1.01	131	84	122	45
1.04	130	84	121	44
1.07	133	86	126	45
1.10	131	80	120	49
<b>2006 год</b>				
1.01	136	81	120	52
1.04	138 (2)	80 (1)	118 (2)	54 (1)
1.07	144 (2)	82 (1)	120 (2)	59 (1)
1.10	148 (2)	83 (1)	123 (2)	63 (1)
<b>2007 год</b>				
1.01	153 (4)	85 (1)	130 (4)	66 (3)
1.04	158 (5)	87 (1)	136 (5)	69 (4)
1.07	180 (8)	99 (3)	156 (8)	79 (5)
1.10	190 (8)	101 (3)	164 (8)	87 (5)
<b>2008 год</b>				
1.01	202 (9)	109 (5)	175 (9)	91 (4)
1.04	206 (8)	110 (4)	179 (8)	94 (4)
1.07	215 (8)	112 (4)	187 (8)	101 (4)

В скобках указано количество кредитных организаций, в которых на решения, принимаемые участниками-нерезидентами (являющимися основными или преобладающими обществами по отношению к кредитной организации), существенное влияние оказывают резиденты Российской Федерации.

Таблица 4.1.3

**Группировка действующих кредитных организаций по величине зарегистрированного уставного капитала**

	До 3 млн. руб.		От 3 до 10 млн. руб.		От 10 до 30 млн. руб.		От 30 до 60 млн. руб.		От 60 до 150 млн. руб.		От 150 до 300 млн. руб.		От 300 млн. руб. и выше		Всего
	единиц	удельный вес в общем числе кредитных организаций, %	единиц	удельный вес в общем числе кредитных организаций, %	единиц	удельный вес в общем числе кредитных организаций, %	единиц	удельный вес в общем числе кредитных организаций, %	единиц	удельный вес в общем числе кредитных организаций, %	единиц	удельный вес в общем числе кредитных организаций, %	единиц	удельный вес в общем числе кредитных организаций, %	
<b>2007 год</b>															
1.01	43	3,6	87	7,3	168	14,1	182	15,3	226	19,0	217	18,3	266	22,4	1 189
1.02	42	3,6	85	7,2	165	13,9	176	14,9	226	19,1	223	18,9	266	22,5	1 183
1.03	42	3,6	85	7,2	159	13,4	177	15,0	222	18,8	229	19,4	269	22,7	1 183
1.04	41	3,5	81	6,9	148	12,6	174	14,8	224	19,0	235	19,9	275	23,3	1 178
1.05	41	3,5	79	6,7	142	12,1	174	14,8	224	19,1	239	20,4	275	23,4	1 174
1.06	41	3,5	74	6,3	142	12,2	170	14,6	221	19,0	241	20,7	277	23,8	1 166
1.07	40	3,4	72	6,2	138	11,8	173	14,8	219	18,8	244	20,9	279	23,9	1 165
1.08	40	3,4	67	5,8	139	12,0	172	14,8	216	18,6	246	21,2	283	24,3	1 163
1.09	39	3,4	67	5,8	130	11,3	172	14,9	207	18,0	252	21,9	286	24,8	1 153
1.10	39	3,4	65	5,7	130	11,3	165	14,4	207	18,0	252	21,9	291	25,3	1 149
1.11	38	3,3	66	5,8	124	10,8	163	14,2	204	17,8	254	22,2	296	25,9	1 145
1.12	38	3,3	63	5,6	120	10,6	163	14,4	206	18,1	251	22,1	294	25,9	1 135
<b>2008 год</b>															
1.01	37	3,3	61	5,4	120	10,6	161	14,2	207	18,2	248	21,8	302	26,6	1 136
1.02	37	3,3	58	5,1	120	10,6	157	13,8	209	18,4	243	21,4	311	27,4	1 135
1.03	36	3,2	58	5,1	115	10,1	155	13,7	207	18,3	248	21,9	315	27,8	1 134
1.04	36	3,2	57	5,0	110	9,7	150	13,3	212	18,7	245	21,6	322	28,4	1 132
1.05	35	3,1	56	5,0	109	9,7	150	13,3	211	18,7	242	21,4	326	28,9	1 129
1.06	34	3,0	57	5,1	105	9,3	150	13,3	211	18,7	241	21,4	329	29,2	1 127
1.07	34	3,0	55	4,9	104	9,2	148	13,2	211	18,8	242	21,5	331	29,4	1 125
1.08	34	3,0	53	4,7	102	9,1	146	13,0	211	18,8	244	21,7	334	29,7	1 124
1.09	34	3,0	53	4,7	103	9,2	147	13,1	205	18,2	248	22,0	335	29,8	1 125
1.10	33	2,9	52	4,6	103	9,1	147	13,1	200	17,8	255	22,6	336	29,8	1 126

Таблица 4.1.4

## Группировка действующих кредитных организаций по доле участия нерезидентов в уставном капитале

		Доля участия нерезидентов в уставном капитале											
		до 1%		от 1 до 20%		от 20 до 50%		от 50 до 100%		100%		всего	
единиц	удельный вес в общем числе кредитных организаций, имеющих долю участия нерезидентов в уставном капитале, %	единиц	удельный вес в общем числе кредитных организаций, имеющих долю участия нерезидентов в уставном капитале, %	единиц	удельный вес в общем числе кредитных организаций, имеющих долю участия нерезидентов в уставном капитале, %	единиц	удельный вес в общем числе кредитных организаций, имеющих долю участия нерезидентов в уставном капитале, %	единиц	удельный вес в общем числе кредитных организаций, имеющих долю участия нерезидентов в уставном капитале, %	единиц	удельный вес в общем числе кредитных организаций, имеющих долю участия нерезидентов в уставном капитале, %		единиц
<b>2005 год</b>													
1.01	50	38,2	18,3	15	11,4	9	6,9	33	25,2	131			
1.04	47	36,1	18,5	15	11,5	8	6,1	36	27,7	130			
1.07	51	38,3	16,5	14	10,5	8	6,0	38	28,6	133			
1.10	47	35,9	16,8	13	9,9	9	6,9	40	30,5	131			
<b>2006 год</b>													
1.01	48	35,3	16,2	14	10,3	11	8,1	41	30,1	136			
1.04	47	34,1	16,7	13	9,4	12 (2)	8,7	43	31,1	138			
1.07	45	31,2	19,4	13	9,0	10 (2)	6,9	48	33,3	144			
1.10	46	31,1	18,2	12	8,1	13 (2)	8,8	50	33,8	148			
<b>2007 год</b>													
1.01	46	30,3	19,1	12	7,9	13 (3)	8,6	52 (1)	34,2	152			
1.04	44	27,8	19,6	13	8,2	18 (4)	11,4	52 (1)	32,9	158			
1.07	44	24,4	21,7	20 (1)	11,1	19 (5)	10,6	58 (2)	32,2	180			
1.10	42	22,1	22,6	22 (1)	11,6	23 (5)	12,1	60 (2)	31,6	190			
<b>2008 год</b>													
1.01	40	19,8	27,2	21 (1)	10,4	23 (6)	11,4	63 (2)	31,2	202			
1.04	35	17,0	29,6	21 (1)	10,2	26 (5)	12,6	63 (2)	30,6	206			
1.07	37	17,2	27,4	23	10,7	26 (5)	12,1	70 (3)	32,6	215			

В скобках указано количество кредитных организаций, в которых на решения, принимаемые участниками-нерезидентами (являющимися основными или преобладающими обществами по отношению к кредитной организации), существенное влияние оказывают резиденты Российской Федерации.

Таблица 4.1.5

**Отдельные показатели деятельности кредитных организаций  
(по группам кредитных организаций, ранжированных по величине активов)**

(млн. руб.)

	Группы кредитных организаций, ранжированных по величине активов (по убыванию), по состоянию на 1 сентября 2008 года								итого
	1—5	6—20	21—50	51—200	201—1 000	1 001—1 125			
Количество филиалов на территории Российской Федерации, единиц	988	552	356	844	730	42			3 512
Объем кредитов, депозитов и прочих размещенных средств — всего	8 199 937	4 092 827	2 444 891	2 523 933	1 177 570	5 569			18 444 726
из них: просроченная задолженность	84 094	69 501	39 995	34 015	18 004	81			245 690
в том числе предоставленных:									
— организациям <sup>1</sup>	5 949 286	2 441 992	1 441 676	1 603 893	773 115	3 228			12 213 190
из них: просроченная задолженность	63 236	20 387	7 671	19 322	11 119	30			121 766
— физическим лицам	1 384 404	1 062 489	616 575	564 898	260 093	1 808			3 890 267
из них: просроченная задолженность	20 805	49 096	32 324	14 556	6 622	51			123 453
— кредитным организациям	746 744	466 630	322 361	274 123	126 395	442			1 936 695
из них: просроченная задолженность	53	19	0	123	261	0			456
Объем вложений в долговые обязательства Российской Федерации и Банка России	309 960	32 853	57 662	54 543	31 874	149			487 041
Объем вложений в векселя	35 610	32 848	38 515	68 944	72 190	284			248 392
Объем вложений в акции и паи организаций-резидентов (кроме кредитных организаций)	73 457	37 209	12 028	34 331	12 970	244			170 238
Сумма средств организаций на счетах <sup>2</sup>	1 138 277	601 284	478 208	584 770	457 342	4 473			3 264 355
Сумма бюджетных средств и средств внебюджетных фондов на счетах	19 435	14 217	9 904	6 142	7 433	26			57 158
Объем привлеченных кредитными организациями вкладов (депозитов) физических лиц <sup>3</sup>	3 205 486	969 251	498 365	844 106	459 157	1 641			5 978 008
Объем выпущенных кредитными организациями облигаций и векселей, банковские акцепты	466 117	255 753	192 253	214 770	86 334	222			1 215 450
Собственные средства (капитал)	1 299 746	589 804	372 022	502 331	339 588	4 986			3 108 478
Всего активов	10 183 378	5 192 709	3 336 762	3 533 772	1 772 837	13 519			24 032 977

<sup>1</sup> С 1.02.2008 — включая кредиты физическим лицам — индивидуальным предпринимателям.

<sup>2</sup> С 1.02.2008 — включая средства на счетах физических лиц — индивидуальных предпринимателей.

<sup>3</sup> С 1.02.2008 — включая сберегательные сертификаты.

Таблица 4.1.6

## Финансовые результаты деятельности кредитных организаций

	Объем прибыли (+)/убытков (-), текущего года, млн. руб.	Объем прибыли текущего года по прибыльным кредитным организациям, млн. руб.	Удельный вес кредитных организаций, имевших прибыль, %	Объем убытков текущего года по убыточным кредитным организациям, млн. руб.	Удельный вес кредитных организаций, имевших убыток, %	Использовано прибыли текущего года, млн. руб.
<b>2005 год</b>						
1.01	177 943	178 494	98,3	551	1,7	33 999
1.04	53 385	54 554	95,8	1 169	4,2	6 507
1.07	116 132	117 315	97,4	1 183	2,6	23 210
1.10	207 555	207 977	98,0	422	2,0	45 824
<b>2006 год</b>						
1.01	262 097	269 953	98,9	7 855	1,1	61 041
1.04	95 986	96 848	95,8	862	4,2	14 169
1.07	178 869	179 530	97,0	661	3,0	41 773
1.10	273 723	274 644	97,6	921	2,4	69 339
<b>2007 год</b>						
1.01	371 548	372 382	98,5	834	1,5	90 918
1.04	117 291	119 111	97,2	1 820	2,8	20 136
1.07	221 046	221 844	97,7	798	2,3	52 615
1.10	343 460	344 566	98,1	1 106	1,9	81 452
<b>2008 год</b>						
1.01	507 975	508 882	99,0	907	1,0	122 619
1.04	134 598	137 964	92,4	3 366	7,6	31 467
1.07	284 539	285 732	95,6	1 193	4,4	73 464



## 4.2. Привлеченные средства

Таблица 4.2.1

### Данные об объемах привлеченных кредитными организациями вкладов (депозитов) физических лиц<sup>1</sup>

(млн. руб.)

	Вклады (депозиты) физических лиц															
	в рублях								в иностранной валюте							
	всего	по срокам привлечения:				всего	по срокам привлечения:				до востребо- вания	на срок до 30 дней	на срок от 31 до 90 дней	на срок от 91 до 180 дней	на срок от 181 дня до 1 года	на срок от 1 года до 3 лет
1.01.2003		1 030 807	118 528	427	23 394		154 942	84 837	241 940	10 197						
1.01.2004	1 519 454	184 682	1 115	32 049	197 441	174 295	44 1 284	24 502	464 086	77 954	516	9 676	58 736	120 828	186 293	10 084
1.01.2005	1 980 816	228 709	1 249	25 908	143 995	203 337	768 656	90 755	518 208	75 872	750	10 297	44 871	114 439	251 762	20 217
1.01.2006	2 761 194	351 667	1 699	32 457	135 589	302 869	1 109 920	154 455	672 537	98 293	865	12 672	43 646	141 269	345 839	29 953
<b>2007 год</b>																
1.01	3 809 714	583 883	2 091	44 910	146 581	460 767	1 706 157	235 400	629 925	103 119	695	11 672	27 939	113 483	347 916	25 101
1.04	4 027 752	567 209	3 760	44 092	146 295	492 886	1 886 336	256 682	630 492	103 892	1 321	9 680	26 114	115 252	348 894	25 340
1.07	4 366 728	668 051	3 315	45 073	148 388	514 318	2 071 410	291 001	625 172	102 213	1 518	8 125	23 929	111 667	350 797	26 923
1.10	4 642 137	700 068	3 176	48 703	145 926	556 149	2 256 628	310 965	620 522	98 792	815	8 228	24 518	109 066	351 888	27 216
<b>2008 год</b>																
1.01	5 159 200	853 285	4 048	57 942	158 873	598 403	2 475 108	345 209	666 332	102 748	2 858	14 437	27 701	119 616	366 978	31 993
1.02	5 126 196	780 261	5 145	48 424	163 341	603 583	2 507 368	341 518	676 557	99 070	1 384	12 729	27 632	124 487	378 003	33 253
1.03	5 224 542	805 751	7 765	48 751	166 463	604 575	2 544 188	350 962	696 088	98 840	1 614	9 922	28 554	132 830	390 532	33 797
1.04	5 313 643	810 209	5 950	50 350	164 025	609 832	2 596 514	369 581	707 182	101 209	1 334	9 660	27 716	124 697	408 868	33 696
1.05	5 479 675	869 245	6 993	54 455	163 866	613 875	2 671 117	378 088	722 035	101 052	1 330	10 744	26 775	128 847	419 127	34 159
1.06	5 654 244	889 346	5 415	56 041	161 128	617 421	2 732 402	388 979	803 513	103 818	1 083	10 806	26 783	197 110	429 144	34 768
1.07	5 771 353	938 712	6 365	55 611	156 606	618 131	2 798 091	411 259	786 579	104 454	995	10 722	25 984	170 636	437 729	36 060
1.08	5 850 441	948 149	4 591	53 388	153 614	620 502	2 862 663	419 252	788 282	104 993	974	9 040	25 731	151 250	459 671	36 623
1.09	5 978 008	964 340	24 573	51 222	153 440	625 474	2 929 160	420 860	808 939	106 871	1 948	9 795	25 108	156 528	471 620	37 068

<sup>1</sup> Данные изменены в соответствии с методологией, введенной в действие с 1.01.2008, и приведены с учетом денежных средств, привлеченных во вклады за счет выпуска сберегательных сертификатов.



Таблица 4.2.2

Данные об объемах привлеченных кредитными организациями средств организациями

(млн. руб.)

		Депозиты и прочие привлеченные средства организаций (кроме кредитных организаций) <sup>1</sup>									
		в рублях									
всего		по срокам привлечения:									на срок свыше 3 лет
всего		до востребования	на срок до 30 дней	на срок от 31 до 90 дней	на срок от 91 до 180 дней	на срок от 181 дня до 1 года	на срок от 1 года до 3 лет	на срок свыше 3 лет			
1	2	3	4	5	6	7	8	9	10		
1.01.2003	383 047	181 756	6 506	24 400	35 528	27 550	26 683	40 532	20 557		
1.01.2004	509 093	320 542	12 245	30 005	73 712	66 249	68 695	45 723	23 912		
1.01.2005	757 931	424 323	23 879	28 029	67 914	72 139	78 108	88 060	66 195		
1.01.2006	1 271 137	636 241	29 421	75 122	104 033	102 353	142 938	110 409	71 965		
<b>2007 год</b>											
1.01	2 146 735	1 165 351	30 104	134 957	172 356	197 826	338 288	197 681	94 140		
1.04	2 299 843	1 252 570	57 589	140 496	152 172	208 973	351 175	229 792	112 374		
1.07	2 657 162	1 484 833	46 080	139 881	179 100	268 475	431 642	298 047	121 607		
1.10	2 851 334	1 636 074	37 783	158 441	174 643	366 113	379 522	382 874	136 697		
<b>2008 год</b>											
1.01	3 520 009	2 095 557	59 450	302 231	317 471	350 676	452 516	467 869	145 343		
1.02	3 450 071	2 004 570	61 509	181 306	289 101	368 811	478 545	481 584	143 714		
1.03	3 583 704	2 122 106	38 171	206 854	311 081	395 572	531 158	494 862	144 409		
1.04	3 611 684	2 244 099	41 240	329 014	256 127	344 313	605 134	520 675	147 595		
1.05	3 915 132	2 500 507	84 720	352 026	297 342	458 776	597 928	553 418	156 297		
1.06	4 192 726	2 595 954	54 530	290 942	320 144	562 128	620 717	571 957	175 535		
1.07	4 306 462	2 715 468	51 165	314 196	292 036	528 127	625 062	720 318	184 565		
1.08	4 465 106	2 909 464	45 548	341 500	300 546	630 420	633 067	766 619	191 764		
1.09	4 821 322	3 121 560	51 945	453 494	344 167	633 101	635 978	808 049	194 827		

окончание таблицы 4.2.2  
(млн. руб.)

	Депозиты и прочие привлеченные средства организаций (кроме кредитных организаций) <sup>1</sup>										Кредиты, депозиты и прочие привлеченные средства кредитных организаций <sup>2</sup>				Средства физических лиц — индивидуальных предпринимателей			
	в иностранной валюте										в иностранной валюте				в рублях		в иностранной валюте	
	всего	по срокам привлечения:										в рублях	в иностранной валюте	в рублях	в иностранной валюте			
на срок до 30 дней		на срок от 31 до 90 дней	на срок от 91 до 180 дней	на срок от 181 дня до 1 года	на срок от 1 года до 3 лет	на срок свыше 3 лет	на срок до 3 лет	на срок от 3 лет до 5 лет	на срок от 5 лет до 10 лет	на срок свыше 10 лет								
1	11	12	13	14	15	16	17	18	19	20	21	22						
1.01.2003	201 291	9 912	34 576	30 668	15 713	27 130	47 934	35 358	88 089	227 349	15 971	701						
1.01.2004	188 551	1 009	7 708	20 676	31 376	29 626	55 924	42 232	115 308	410 029	21 338	382						
1.01.2005	333 607	1 360	30 156	33 287	67 242	45 258	96 900	59 404	166 741	570 406	25 716	299						
1.01.2006	634 896	1 157	67 121	30 267	46 197	117 040	147 062	226 053	244 325	842 123	32 706	788						
<b>2007 год</b>																		
1.01	981 385	1 538	55 982	45 026	72 699	101 585	278 089	426 466	497 549	1 233 000	50 884	547						
1.04	1 047 273	640	50 505	52 194	55 173	99 272	342 088	447 401	584 455	1 292 951	51 237	608						
1.07	1 172 330	229	46 156	25 999	40 045	70 786	444 271	544 844	645 608	1 458 294	59 902	647						
1.10	1 215 260	225	59 022	19 717	34 460	71 572	494 983	535 282	738 510	1 562 976	69 430	610						
<b>2008 год</b>																		
1.01	1 424 453	228	99 680	45 119	86 246	91 309	535 613	566 256	989 532	1 817 875	81 797	610						
1.02	1 445 501	1 692	77 152	77 390	81 986	97 508	545 059	564 714	947 094	1 866 404	79 190	672						
1.03	1 461 598	1 536	147 865	38 697	74 919	102 203	539 337	557 042	1 051 052	1 872 422	75 753	799						
1.04	1 367 586	1 513	52 016	56 713	56 880	107 306	549 141	544 018	1 097 653	1 901 530	80 439	670						
1.05	1 414 626	310	60 578	73 530	54 346	126 941	551 127	547 794	1 197 490	2 051 516	73 766	705						
1.06	1 596 773	290	127 020	92 621	64 673	122 664	546 085	643 419	1 196 414	2 035 992	78 325	673						
1.07	1 590 994	288	102 888	33 752	81 141	116 347	552 299	704 278	1 212 208	2 109 273	86 962	1 334						
1.08	1 555 642	295	62 270	38 723	75 269	118 580	547 724	712 780	1 292 796	2 308 725	82 855	2 643						
1.09	1 699 761	270	74 718	73 903	86 628	136 333	588 077	739 832	1 292 306	2 323 926	87 324	2 788						

Данные изменены в соответствии с методологией, введенной в действие с 1.01.2008, и приведены с учетом:  
<sup>1</sup> средств, привлеченных путем выпуска депозитных сертификатов, и прочих привлеченных средств;  
<sup>2</sup> кредитов, привлеченных от кредитных организаций.

**Таблица 4.2.3**  
**Средневзвешенные процентные ставки по привлеченным кредитными организациями вкладам (депозитам) физических лиц и нефинансовых организаций в рублях**  
 (% годовых)

	Физических лиц, со сроком привлечения						Нефинансовых организаций, со сроком привлечения					
	до 30 дней		от 91 до 180 дней		от 181 дня до 1 года		до 30 дней		от 91 до 180 дней		от 181 дня до 1 года	
	до 30 дней	до 30 дней, кроме срока "до востребования"	от 91 до 180 дней	от 91 до 180 дней, кроме срока "до востребования"	от 181 дня до 1 года	от 181 дня до 1 года, кроме срока "до востребования"	до 30 дней	до 30 дней, кроме срока "до востребования"	от 91 до 180 дней	от 91 до 180 дней, кроме срока "до востребования"	от 181 дня до 1 года	от 181 дня до 1 года, кроме срока "до востребования"
<b>2007 год</b>												
январь <sup>1</sup>	0,6	3,3	5,2	7,2	9,1	5,0	7,5	8,0	2,5	4,8	6,2	5,4
февраль	1,1	4,1	5,7	7,7	9,0	4,7	7,4	7,8	2,8	5,0	6,5	5,6
март	0,5	3,2	5,2	7,1	8,9	5,2	7,4	7,9	3,9	5,3	6,2	7,2
апрель	0,7	3,3	5,1	7,2	9,0	5,2	7,5	8,0	2,7	5,0	5,9	7,4
май	0,5	2,9	5,1	6,9	8,6	5,1	7,2	7,4	2,4	4,9	6,5	7,0
июнь	0,6	3,3	5,0	6,8	8,6	5,2	7,2	7,2	2,5	5,1	6,4	7,9
июль	0,6	2,8	4,9	6,8	8,5	5,1	7,0	7,2	2,5	5,2	6,4	8,6
август	0,7	3,1	4,9	6,8	8,5	5,1	7,0	7,2	4,0	5,4	6,4	6,4
сентябрь	0,8	3,5	5,1	6,8	8,4	5,2	7,0	7,0	4,8	6,2	7,1	8,0
октябрь	0,8	3,5	5,1	7,0	8,5	5,4	7,2	7,0	4,8	6,5	7,6	8,1
ноябрь	0,9	3,8	5,0	7,1	8,7	5,3	7,2	6,6	4,9	6,5	7,5	8,4
декабрь	0,7	2,4	5,2	7,6	8,9	5,2	7,3	6,8	3,5	6,4	8,0	8,4
<b>2008 год</b>												
январь	0,8	2,0	5,1	7,4	8,7	5,4	7,0	7,5	2,3	5,8	7,2	8,4
февраль	1,2	3,1	5,3	7,4	8,6	5,1	6,9	7,2	3,6	6,5	7,3	8,4
март	0,8	2,5	5,2	7,4	8,6	5,4	7,0	7,5	3,8	6,6	8,3	9,4
апрель	0,9	2,5	5,4	7,7	8,8	5,3	7,1	7,9	3,6	6,3	8,0	9,1
май	0,8	2,0	5,2	7,4	8,8	5,2	6,9	8,0	3,2	6,8	8,3	9,0
июнь	0,8	2,7	5,4	7,6	8,9	5,6	7,4	8,0	3,3	7,5	8,5	9,1
июль	0,7	2,4	5,3	7,8	9,0	5,4	7,4	8,4	3,3	6,7	8,2	9,1
август	1,8	4,6	5,5	7,8	9,1	5,8	7,4	8,3	4,9	7,0	8,9	9,9

<sup>1</sup> С января 2007 года при расчете процентных ставок не учитываются дополнительные взносы и причисления процентов.

Таблица 4.2.4

**Средневзвешенные процентные ставки по привлеченным кредитными организациями вкладам (депозитам) физических лиц и нефинансовых организаций в иностранной валюте**

(% годовых)

	Физических лиц, со сроком привлечения					Нефинансовых организаций, со сроком привлечения								
	до 30 дней	до 30 дней, кроме срока "до востребования"	от 31 до 90 дней	от 91 до 180 дней	от 181 дня до 1 года	до 1 года	до 1 года, кроме срока "до востребования"	свыше 1 года	до 30 дней	от 31 до 90 дней	от 91 до 180 дней	от 181 дня до 1 года	до 1 года	свыше 1 года
<b>в долларах США</b>														
<b>2007 год</b>														
январь <sup>1</sup>	0,7	3,8	3,9	5,3	6,6	3,2	5,4	6,7	5,0	5,1	5,8	7,2	5,0	6,4
февраль	1,0	3,7	4,5	5,4	6,7	3,3	5,4	6,9	5,0	5,4	5,9	7,0	5,1	7,9
март	0,6	2,7	3,8	5,2	6,6	3,3	5,3	6,7	5,0	6,6	6,0	4,7	5,1	6,0
апрель	0,8	2,7	4,1	5,2	6,6	3,6	5,3	6,7	4,3	2,4	5,7	7,8	4,3	5,8
май	0,5	2,8	4,1	5,0	6,4	3,5	5,3	6,6	4,2	4,7	6,2	6,2	4,3	6,1
июнь	1,3	4,4	4,0	5,1	6,3	3,8	5,3	6,4	5,0	5,5	6,0	6,8	5,0	7,1
июль	0,7	2,8	4,0	5,1	6,6	3,7	5,3	6,6	5,0	5,4	5,7	7,5	5,1	6,2
август	0,8	3,1	3,8	5,0	6,3	3,3	5,0	6,4	5,0	5,7	5,8	7,7	5,0	6,4
сентябрь	0,7	3,1	4,2	5,2	6,4	3,7	5,3	6,2	4,8	5,9	6,1	8,9	4,9	6,1
октябрь	0,6	3,2	3,8	5,4	6,3	3,7	5,4	6,6	4,6	6,5	6,4	8,3	4,7	6,2
ноябрь	0,8	4,5	3,9	5,0	6,4	3,4	5,4	7,3	4,4	6,2	6,7	7,1	4,5	6,5
декабрь	1,3	2,9	4,7	5,3	6,6	3,6	4,9	7,1	4,2	8,2	7,0	7,3	4,5	7,9
<b>2008 год</b>														
январь	1,4	2,6	4,4	5,1	6,4	3,5	4,6	6,8	3,7	5,0	7,2	8,4	3,9	7,1
февраль	0,8	2,9	4,4	5,4	6,5	3,6	5,3	7,0	3,0	4,7	7,2	8,3	3,1	8,4
март	0,4	2,6	3,8	5,0	6,5	3,6	5,3	6,9	2,8	5,0	6,7	11,6	3,1	6,6
апрель	0,6	2,3	4,0	4,7	6,5	3,4	5,1	6,9	2,3	4,7	7,2	8,7	2,7	8,6
май	0,8	2,1	3,9	5,0	7,4	6,4	7,0	6,8	2,3	4,6	6,0	7,5	2,5	6,9
июнь	0,7	1,0	4,1	5,5	6,6	3,8	5,2	7,3	2,0	4,0	6,4	9,3	2,2	8,8
июль	0,4	0,7	3,9	4,8	7,6	5,1	6,2	7,2	2,1	4,7	6,4	9,6	2,3	8,8
август	0,5	0,8	3,7	5,1	6,5	3,5	4,7	6,9	2,1	5,2	7,5	8,2	2,4	6,3

окончание таблицы 4.2.4  
(% годовых)

	Населения, со сроком привлечения										Нефинансовых организаций, со сроком привлечения					
	до 30 дней	до 30 дней, кроме срока "до востребования"	от 31 до 90 дней	от 91 до 180 дней	от 181 дня до 1 года	до 1 года	по всем срокам до 1 года, кроме срока "до востребования"	свыше 1 года	до 30 дней	от 31 до 90 дней	от 91 до 180 дней	от 181 дня до 1 года	до 1 года	свыше 1 года		
															в евро	
<b>2007 год</b>																
январь <sup>1</sup>	0,5	3,1	3,1	4,8	6,1	3,2	4,8	6,6	3,1	3,7	4,6	4,8	3,2	5,0		
февраль	1,1	2,8	4,0	5,5	6,0	3,3	4,8	6,5	3,1	3,8	4,0	8,1	3,4	8,7		
март	0,6	2,0	3,2	4,7	6,6	4,3	5,4	6,6	3,3	3,8	4,6	5,2	3,4	5,7		
апрель	1,2	2,5	3,6	4,9	6,1	3,4	4,6	6,5	2,3	1,1	3,9	6,2	2,3	2,5		
май	0,9	2,6	3,0	4,4	5,7	3,3	4,3	6,0	3,3	4,1	4,2	5,4	3,4	5,8		
июнь	1,1	2,4	3,3	4,4	5,6	3,5	4,5	6,0	3,3	3,6	4,6	5,9	3,4	5,9		
июль	0,7	2,6	2,9	4,4	5,7	3,4	4,5	5,9	3,3	3,2	4,3	7,1	3,6	6,6		
август	0,6	2,3	3,0	4,4	5,7	3,4	4,5	5,9	3,5	3,2	4,8	5,8	3,7	4,7		
сентябрь	0,8	2,6	3,0	4,5	5,4	3,3	4,3	6,0	3,6	3,7	4,1	5,7	3,7	4,4		
октябрь	0,8	2,3	3,1	4,5	5,5	3,5	4,4	6,0	3,4	4,6	4,8	5,6	3,6	5,9		
ноябрь	0,9	2,6	3,4	4,6	5,7	3,7	4,7	6,2	3,6	4,2	5,8	4,4	3,7	5,7		
декабрь	0,6	2,1	3,6	4,9	5,7	3,9	4,9	6,1	3,6	4,7	6,1	6,0	3,7	6,5		
<b>2008 год</b>																
январь	0,8	2,9	3,5	4,5	5,7	3,8	4,8	6,1	3,6	4,5	4,2	5,7	3,7	6,0		
февраль	1,1	2,8	3,8	4,8	5,8	3,9	4,9	6,0	3,6	4,7	7,8	6,9	3,8	6,2		
март	0,6	3,2	3,6	4,8	5,7	4,1	4,9	6,8	3,6	4,5	7,2	6,0	3,7	6,4		
апрель	1,2	3,6	3,7	4,7	5,8	4,0	4,9	6,4	3,7	5,2	6,4	6,9	4,1	6,6		
май	0,7	3,0	3,8	4,8	5,7	3,9	4,8	6,3	3,5	4,7	8,4	7,3	3,9	7,0		
июнь	0,7	3,0	4,0	4,9	6,0	4,3	5,1	6,6	3,6	5,5	7,7	6,8	3,8	6,9		
июль	0,6	2,7	3,8	4,8	6,1	4,1	5,1	6,6	3,8	5,3	6,1	8,4	4,1	9,9		
август	1,1	2,5	3,5	5,0	6,1	4,1	4,9	6,6	3,8	5,3	6,5	9,2	4,1	8,2		

<sup>1</sup> С января 2007 года при расчете процентных ставок не учитываются дополнительные взносы и причисления процентов.

Таблица 4.2.5

**Средневзвешенные процентные ставки по привлеченным кредитными организациями вкладам (депозитам) кредитных организаций в рублях и иностранной валюте**

(% годовых)

	Со сроком привлечения																		
	в рублях							в долларах США											
	до 30 дней	от 31 до 90 дней	от 91 до 180 дней	от 181 дня до 1 года	до 1 года	свыше 1 года	до 30 дней	от 31 до 90 дней	от 91 до 180 дней	от 181 дня до 1 года	до 1 года	свыше 1 года	до 30 дней	от 31 до 90 дней	от 91 до 180 дней	от 181 дня до 1 года	до 1 года	свыше 1 года	
<b>2007 год</b>																			
январь <sup>1</sup>	3,2	5,6	7,2	7,8	3,2	6,4	5,3	6,3	6,1	6,4	5,4	6,1	3,6	4,1	5,3	5,4	3,7	4,7	
февраль	3,8	5,7	6,6	8,6	3,8	8,3	5,2	6,3	7,1	6,7	5,3	6,5	3,7	4,2	7,6	5,3	3,8	4,6	
март	4,8	5,6	7,0	8,2	4,8	7,4	5,4	6,6	5,9	6,2	5,5	6,2	3,7	4,2	5,1	5,2	3,8	4,5	
апрель	3,5	5,8	5,9	8,3	3,5	7,0	5,4	5,9	6,4	6,4	5,5	6,1	3,9	4,6	5,9	5,9	4,0	5,5	
май	3,3	5,7	5,5	7,7	3,3	7,3	5,3	5,7	6,2	6,6	5,4	6,7	3,8	4,4	5,0	5,5	3,9	4,9	
июнь	3,4	5,5	5,6	8,0	3,4	6,5	5,4	5,6	6,0	6,4	5,5	7,2	4,0	4,4	4,6	5,8	4,1	4,9	
июль	3,4	5,6	5,8	7,1	3,4	5,2	5,4	5,6	6,5	6,1	5,5	6,1	4,2	4,4	6,5	5,8	4,3	5,4	
август	5,1	6,3	5,6	9,2	5,1	7,6	5,6	5,9	6,1	6,0	5,6	6,3	4,2	4,7	5,3	6,0	4,3	5,5	
сентябрь	6,2	8,0	8,3	7,7	6,2	8,0	5,3	5,7	6,1	6,3	5,3	6,4	4,3	5,6	5,5	6,3	4,4	5,7	
октябрь	5,7	7,2	7,7	7,8	5,7	8,3	4,9	5,9	5,7	6,4	5,0	5,9	4,2	4,7	5,2	5,4	4,3	5,4	
ноябрь	6,1	7,3	8,2	7,9	6,2	8,1	4,8	5,7	5,5	6,0	4,9	7,6	4,2	5,1	5,8	5,9	4,3	5,8	
декабрь	4,0	7,3	7,8	7,5	4,0	7,1	4,6	5,6	6,0	5,7	4,8	6,0	4,3	4,9	5,1	5,6	4,4	6,1	
<b>2008 год</b>																			
январь	2,6	5,9	6,4	7,8	2,7	7,5	4,0	5,0	5,1	5,8	4,1	6,1	4,1	5,5	6,0	6,5	4,3	5,7	
февраль	4,3	7,5	8,3	7,8	4,4	7,6	3,3	5,2	3,8	4,7	3,5	5,9	4,2	4,9	6,0	5,8	4,2	5,4	
март	5,0	7,7	8,2	9,3	5,0	6,7	3,1	3,6	3,9	5,4	3,2	6,2	4,2	5,0	4,8	5,6	4,3	5,6	
апрель	4,4	8,0	8,1	7,1	4,4	8,0	2,7	3,5	3,8	4,5	2,7	5,1	4,2	4,9	5,4	6,3	4,4	6,2	
май	3,8	7,4	7,9	7,5	3,9	7,7	2,6	3,1	3,5	4,6	2,6	4,0	4,2	4,7	5,3	6,2	4,3	5,8	
июнь	3,8	8,1	6,9	7,9	3,8	8,6	2,5	3,7	3,9	4,5	2,6	4,7	4,2	5,7	5,1	5,9	4,4	5,5	
июль	4,4	7,0	7,3	7,1	4,4	8,2	2,6	3,4	3,7	5,2	2,8	5,0	4,4	5,2	5,4	6,2	4,5	6,2	
август	5,9	7,5	8,7	7,2	5,9	9,7	2,6	3,4	4,0	4,7	2,7	4,9	4,5	5,1	6,1	5,7	4,6	6,0	

<sup>1</sup> С января 2007 года при расчете процентных ставок не учитываются дополнительные взносы и причисления процентов.

Таблица 4.2.6

**Объем выпущенных кредитными организациями сберегательных (депозитных) сертификатов и облигаций**

(по номинальной стоимости, млн. руб.)

	Депозитные сертификаты										Сберегательные сертификаты										Облигации				
	из них со сроком погашения					всего	из них со сроком погашения					всего	из них со сроком погашения					до 30 дней	от 31 до 90 дней	от 91 до 180 дней	от 181 дня до 1 года	от 1 года до 3 лет	свыше 3 лет		
	до 30 дней	от 31 до 90 дней	от 91 до 180 дней	от 181 дня до 1 года	от 1 года до 3 лет		свыше 3 лет	до 30 дней	от 31 до 90 дней	от 91 до 180 дней	от 181 дня до 1 года		от 1 года до 3 лет	свыше 3 лет	до 30 дней	от 31 до 90 дней	от 91 до 180 дней							от 181 дня до 1 года	от 1 года до 3 лет
<b>2007 год</b>																									
1.01	33 062	1 237	2 225	3 170	22 158	3 303	133	16 232	0	2 309	2 819	7 600	2 143	137	168 301	0	0	0	0	49 175	119 126				
1.02	29 586	340	1 540	2 811	21 255	3 249	133	16 477	0	2 147	3 004	7 841	2 227	140	168 774	0	0	0	53	47 234	121 487				
1.03	29 862	549	1 417	3 040	21 373	2 996	218	16 719	0	2 078	3 059	7 923	2 338	140	190 587	0	0	0	75	53 573	136 939				
1.04	31 526	307	2 890	2 916	12 603	4 667	218	17 339	0	2 133	3 265	8 039	2 481	142	196 986	0	0	0	75	59 322	137 589				
1.05	21 904	806	1 306	2 953	11 546	4 223	218	17 839	87	2 218	3 219	8 038	2 768	139	206 597	0	0	0	75	59 900	146 622				
1.06	23 159	493	3 310	2 748	12 829	3 299	218	17 849	0	2 453	3 025	8 013	2 838	134	214 575	0	0	0	75	67 146	147 354				
1.07	31 751	548	1 977	1 591	13 486	12 028	218	18 633	19	2 894	2 747	8 192	2 995	129	229 628	0	0	0	75	71 890	157 663				
1.08	29 973	88	903	1 668	14 617	12 170	202	19 879	90	2 889	2 972	9 101	3 115	125	237 480	0	0	0	75	72 071	165 334				
1.09	32 005	128	982	1 769	16 370	12 316	202	19 687	1	2 430	2 791	9 240	3 402	119	232 277	0	0	0	75	70 919	161 283				
1.10	34 124	91	1 937	2 029	16 878	12 764	133	20 111	12	2 446	2 700	9 327	3 740	116	235 231	0	0	0	75	70 895	164 261				
1.11	33 478	71	758	1 549	16 207	14 410	92	20 349	1	2 267	2 754	9 616	3 816	113	253 614	0	0	0	0	69 976	183 039				
1.12	32 356	95	1 222	1 269	16 566	12 744	91	21 543	0	2 381	2 959	10 320	3 943	108	285 456	0	0	0	0	69 678	215 778				
<b>2008 год</b>																									
1.01	30 049	1 385	1 796	2 214	11 785	12 478	91	22 411	14	2 804	3 077	10 470	4 105	100	290 156	0	0	0	0	69 059	221 098				
1.02	27 923	1 051	882	2 172	10 729	12 540	91	22 287	10	2 447	3 477	10 219	4 267	97	289 230	0	0	0	0	68 796	220 435				
1.03	26 810	94	841	2 298	10 289	12 555	92	22 300	0	2 386	3 189	10 446	4 320	96	316 834	0	0	0	0	68 474	245 360				
1.04	27 108	574	857	2 200	10 523	12 391	92	23 242	0	2 728	3 248	10 541	4 673	93	311 146	0	0	0	500	69 248	241 398				
1.05	28 230	580	1 947	1 262	10 359	13 347	92	23 268	0	2 820	3 036	10 642	4 736	89	328 090	0	0	0	500	66 936	260 654				
1.06	27 599	419	903	1 004	10 487	14 437	42	23 459	0	2 975	2 965	10 435	4 858	87	328 350	0	0	0	543	66 733	261 074				
1.07	27 558	425	1 053	853	10 340	14 202	17	24 005	10	3 321	2 863	10 431	5 248	83	362 270	0	0	0	644	67 116	294 511				
1.08	18 383	422	762	811	9 437	6 552	17	23 238	1	3 058	2 731	10 266	5 163	81	377 946	0	0	0	661	73 778	303 507				
1.09	19 000	337	930	922	9 887	6 487	17	23 055	0	2 704	2 705	10 078	5 398	79	381 853	0	0	0	647	81 793	299 412				

Таблица 4.2.7

**Средневзвешенные процентные ставки по выпущенным депозитным и сберегательным сертификатам и облигациям**

(% годовых)

	Процентные ставки по депозитным сертификатам по срокам погашения				Процентные ставки по сберегательным сертификатам по срокам погашения				Процентные ставки по облигациям по срокам погашения					
	до 30 дней		от 91 до 180 дней		от 181 дня до 1 года		от 91 до 180 дней		до 30 дней		от 31 до 90 дней		от 91 до 180 дней	
	до 30 дней	от 31 до 90 дней	от 91 до 180 дней	от 181 дня до 1 года	до 30 дней	от 31 до 90 дней	от 91 до 180 дней	от 181 дня до 1 года	до 30 дней	от 31 до 90 дней	от 91 до 180 дней	от 181 дня до 1 года	от 181 дня до 3 лет	от 1 года до 3 лет
<b>2004 год</b>														
I квартал	7,2	8,6	10,6	9,1	9,7	—	9,9	6,1	8,9	8,8	—	—	—	—
II квартал	7,3	10,9	7,7	10,7	11,1	7,3	5,3	4,9	8,4	9,6	—	—	10,0	8,9
III квартал	6,7	4,7	5,5	10,4	8,8	8,0	6,0	4,9	8,4	8,6	—	—	1,5	12,7
IV квартал	3,6	3,1	6,1	6,5	6,4	6,8	7,9	5,1	8,5	10,1	—	—	4,0	10,9
<b>2005 год</b>														
I квартал	5,8	8,3	9,2	7,9	10,8	5,4	6,0	5,0	8,4	8,7	—	—	—	11,0
II квартал	2,5	5,1	7,0	7,9	8,7	6,6	6,2	8,0	9,4	8,5	—	14,0	14,0	11,5
III квартал	3,1	5,8	7,8	9,2	10,5	4,7	7,7	7,0	9,2	8,9	—	14,0	—	11,5
IV квартал	2,9	5,0	7,4	5,5	10,7	6,0	7,6	7,3	9,9	8,6	—	—	11,5	10,4
<b>2006 год</b>														
I квартал	2,3	3,6	6,5	6,9	6,7	6,9	5,6	7,8	10,1	9,6	—	—	11,5	11,1
II квартал	3,5	5,0	4,4	6,7	4,3	6,2	5,8	8,3	10,3	10,8	—	—	—	9,8
III квартал	1,8	4,8	4,5	4,5	6,5	6,0	5,9	8,5	10,7	10,5	—	—	—	10,4
IV квартал	1,7	4,9	6,4	7,0	9,0	3,0	5,8	8,1	10,2	10,3	—	—	—	8,2
<b>2007 год</b>														
I квартал	2,1	5,3	6,0	3,7	7,0	6,0	5,8	8,4	10,2	10,2	—	—	—	12,0
II квартал	2,8	5,6	6,8	3,9	7,6	4,6	5,2	9,4	10,0	9,9	—	—	—	8,6
III квартал	1,6	5,0	7,3	4,3	6,7	3,9	6,8	9,2	10,8	10,4	—	—	—	8,1
IV квартал	9,1	5,9	7,8	3,8	10,3	7,0	7,4	8,1	10,7	9,5	—	—	—	10,5
<b>2008 год</b>														
I квартал	8,8	7,6	8,3	8,4	8,7	6,1	6,3	10,0	10,4	11,0	—	—	—	10,3
II квартал	5,0	7,2	9,4	6,1	2,8	6,6	5,5	9,0	11,1	11,1	—	—	11,5	11,6





Таблица 4.2.9

**Средневзвешенные процентные ставки по выпущенным векселям**

(% годовых)

	Средневзвешенные процентные ставки по выпущенным векселям в рублях, реализованным нефинансовым организациям, по срокам погашения										Средневзвешенные процентные ставки по выпущенным векселям в рублях, реализованным населению, по срокам погашения									
	по предъявлении	до 30 дней	от 31 до 90 дней	от 91 до 180 дней	от 181 дня до 1 года	от 1 года до 3 лет	свыше 3 лет	по предъявлении	до 30 дней	от 31 до 90 дней	от 91 до 180 дней	от 181 дня до 1 года	от 1 года до 3 лет	свыше 3 лет	от 1 года до 3 лет	от 1 года до 3 лет				
<b>2004 год</b>																				
I квартал	1,9	7,8	9,9	10,9	10,5	13,8	10,4	1,5	7,5	10,0	10,7	13,3	10,1	—	—	—				
II квартал	2,7	6,1	9,2	9,5	11,5	9,8	10,9	3,9	8,8	6,1	6,0	11,0	9,7	2,0	2,0	2,0				
III квартал	2,3	3,3	7,1	10,5	10,4	6,9	9,9	1,4	3,5	10,1	6,1	10,9	11,6	13,8	13,8	13,8				
IV квартал	2,5	4,5	6,8	8,8	10,2	11,0	11,0	5,6	5,5	8,3	12,3	9,6	8,6	8,1	8,1	8,1				
<b>2005 год</b>																				
I квартал	4,7	3,0	6,8	9,3	9,9	11,6	12,1	6,0	10,8	10,9	9,4	8,8	11,6	—	—	—				
II квартал	3,4	3,2	6,5	9,1	10,4	10,9	8,0	5,4	9,0	10,0	5,7	11,4	7,2	12,4	12,4	12,4				
III квартал	2,3	2,9	6,7	10,1	9,3	9,4	11,3	8,9	10,6	8,7	11,4	9,1	9,1	5,9	5,9	5,9				
IV квартал	2,4	3,9	5,9	10,3	9,1	9,6	10,6	4,7	9,7	8,3	8,9	10,6	11,8	16,4	16,4	16,4				
<b>2006 год</b>																				
I квартал	4,0	3,5	5,6	9,9	9,3	10,0	9,9	5,1	8,4	5,5	9,9	10,1	11,0	12,6	12,6	12,6				
II квартал	2,3	2,8	5,4	9,4	9,6	9,9	11,0	12,2	3,7	8,3	13,6	9,8	6,0	7,0	7,0	7,0				
III квартал	1,8	3,5	5,1	8,6	8,0	9,3	11,6	6,0	4,3	5,8	12,7	8,7	7,2	6,9	6,9	6,9				
IV квартал	1,5	3,8	5,5	9,1	8,7	9,4	10,5	5,6	6,6	6,5	7,7	9,3	4,8	8,2	8,2	8,2				
<b>2007 год</b>																				
I квартал	1,6	3,5	4,4	8,2	9,1	9,1	7,9	8,9	7,8	8,4	7,9	9,8	5,2	9,5	9,5	9,5				
II квартал	1,6	3,4	6,3	7,5	8,9	8,6	8,9	5,6	2,9	6,7	8,6	9,4	6,4	—	—	—				
III квартал	2,7	5,3	6,1	9,1	9,0	9,2	9,7	6,1	5,0	7,0	8,6	9,4	6,9	9,9	9,9	9,9				
IV квартал	1,8	4,4	6,9	10,7	9,4	9,1	11,8	3,1	10,5	7,0	9,0	8,7	7,3	10,3	10,3	10,3				
<b>2008 год</b>																				
I квартал	1,7	3,3	6,3	9,3	9,9	9,0	11,5	10,7	6,3	7,9	9,2	9,9	8,8	9,5	9,5	9,5				
II квартал	1,2	6,2	6,7	12,3	10,7	10,0	11,7	7,6	10,8	10,4	9,7	8,4	8,3	12,4	12,4	12,4				

### 4.3. Размещенные средства

Таблица 4.3.1

**Данные об объемах кредитов, депозитов и прочих размещенных средств, предоставленных организациям, физическим лицам и кредитным организациям**

(млн. руб.)

	Кредиты, депозиты и прочие размещенные средства в рублях <sup>1</sup>												
	из них:												кредитным организациям <sup>4</sup>
	всего	физическим лицам <sup>2</sup>		организациям <sup>3</sup>									
		всего	до 30 дней	из них по срокам погашения:						от 1 года до 3 лет	свыше 3 лет		
от 31 до 90 дней				от 91 до 180 дней	от 181 дня до 1 года	8	9	10					
1	2	3	4	5	6	7	8	9	10	11			
1.01.2003	1 289 280	88 079	1 091 088	238 963	96 978	182 960	317 616	182 505	53 351	110 113			
1.01.2004	1 935 060	197 772	1 621 552	332 662	112 223	176 032	527 159	362 429	84 169	115 736			
1.01.2005	3 047 973	448 164	2 422 356	266 163	253 810	292 695	809 499	597 752	164 511	177 454			
1.01.2006	4 244 088	883 084	3 110 082	271 542	256 323	372 922	1 024 795	830 946	307 136	250 922			
<b>2007 год</b>													
1.01	6 537 765	1 578 632	4 601 204	326 168	457 393	455 973	1 515 319	1 180 469	605 881	357 928			
1.04	7 197 558	1 715 830	5 084 216	428 512	389 179	541 434	1 637 523	1 336 831	686 491	397 512			
1.07	8 080 115	1 978 535	5 710 112	434 536	369 100	603 734	1 829 564	1 525 451	880 277	391 469			
1.10	9 126 972	2 277 140	6 404 973	429 411	414 029	625 646	2 004 501	1 744 128	1 114 255	444 859			
<b>2008 год</b>													
1.01	10 182 858	2 566 736	7 101 808	373 007	371 535	688 943	2 263 939	1 905 814	1 423 450	514 313			
1.02	10 681 366	2 609 106	7 530 058	571 762	397 103	703 485	2 394 817	1 942 478	1 441 148	542 201			
1.03	11 055 836	2 691 811	7 724 404	587 476	402 210	681 994	2 490 802	1 985 662	1 494 162	639 621			
1.04	11 507 942	2 801 533	8 035 709	629 241	418 890	679 976	2 626 248	2 049 368	1 546 046	670 699			
1.05	11 928 376	2 935 680	8 244 635	615 777	436 888	655 366	2 733 041	2 104 159	1 608 300	748 061			
1.06	12 177 779	3 056 432	8 473 740	629 071	449 162	654 657	2 804 409	2 159 885	1 682 159	647 607			
1.07	12 584 446	3 180 449	8 752 731	688 357	446 911	674 571	2 855 610	2 225 726	1 762 897	651 266			
1.08	12 986 687	3 323 396	8 933 651	658 111	463 331	687 540	2 922 720	2 271 855	1 829 797	729 639			
1.09	13 226 947	3 451 991	9 097 652	650 719	464 427	715 989	2 918 598	2 347 379	1 894 109	677 304			

окончание таблицы 4.3.1  
(млн. руб.)

		Кредиты, депозиты и прочие размещенные средства в иностранной валюте <sup>1</sup>														
		всего	физическим лицам <sup>2</sup>	организациям <sup>3</sup>										кредитным организациям <sup>4</sup>		
				всего	из них по срокам погашения:											
					до 30 дней	от 31 до 90 дней	от 91 до 180 дней	от 181 дня до 1 года	от 1 года до 3 лет	свыше 3 лет						
1	12	13	14	15	16	17	18	19	20	21						
1.01.2003	822 950	24 461	617 009	27 700	31 865	75 290	141 961	217 699	111 561	181 303						
1.01.2004	1 052 053	50 891	852 738	67 531	41 468	68 017	175 628	316 171	172 629	147 998						
1.01.2005	1 325 125	89 997	984 429	37 184	61 274	81 338	239 204	352 655	199 709	248 366						
1.01.2006	1 967 904	172 738	1 374 294	22 962	89 954	134 501	300 830	492 586	323 890	417 052						
<b>2007 год</b>																
1.01	2 680 456	304 072	1 696 863	27 126	56 827	141 858	338 965	562 665	559 068	677 673						
1.04	3 024 221	328 087	1 745 914	24 745	48 317	142 675	337 768	588 373	593 670	948 425						
1.07	2 915 791	360 373	1 827 554	25 184	48 967	138 721	332 200	599 299	672 869	725 613						
1.10	3 515 091	388 631	2 119 861	57 160	64 009	152 194	421 752	674 498	739 858	1 004 712						
<b>2008 год</b>																
1.01	3 740 931	404 389	2 430 753	17 984	78 847	227 753	464 981	781 994	847 963	903 786						
1.02	3 871 857	403 390	2 498 959	26 842	85 236	226 439	478 688	784 083	886 007	967 452						
1.03	4 059 121	400 035	2 504 121	33 705	92 145	199 332	479 618	785 559	902 751	1 152 773						
1.04	4 221 233	397 099	2 570 961	41 240	90 216	172 776	513 064	819 054	922 482	1 250 966						
1.05	4 182 513	406 919	2 700 769	45 918	100 231	166 377	570 100	831 115	975 320	1 072 875						
1.06	4 421 893	408 508	2 770 965	28 049	90 050	186 087	604 180	841 733	1 007 795	1 240 481						
1.07	4 357 126	409 316	2 795 301	42 228	65 044	181 536	608 693	852 649	1 031 658	1 150 433						
1.08	4 356 806	415 525	2 906 275	31 213	95 127	193 039	618 563	875 871	1 078 359	1 033 153						
1.09	4 815 969	438 277	3 115 538	32 157	112 689	197 481	676 783	945 623	1 135 471	1 259 390						

Данные изменены в соответствии с методологией, введенной в действие с 1.01.2008, и приведены:

<sup>1</sup> с учетом средств, размещенных на счетах межбанковских депозитов, и прочих размещенных средств;

<sup>2</sup> без учета кредитов, предоставленных индивидуальным предпринимателям;

<sup>3</sup> с учетом кредитов, предоставленных юридическим лицам — нерезидентам и индивидуальным предпринимателям, а также прочих размещенных средств;

<sup>4</sup> с учетом прочих размещенных средств.

Таблица 4.3.2

**Средневзвешенные процентные ставки по кредитам, предоставленным кредитными организациями физическим лицам и нефинансовым организациям, в рублях**

(% годовых)

	Физическим лицам, со сроком погашения					Нефинансовым организациям, со сроком погашения				
	до 30 дней	от 31 до 90 дней	от 91 до 180 дней	от 181 дня до 1 года	свыше 1 года	до 30 дней	от 31 до 90 дней	от 91 до 180 дней	от 181 дня до 1 года	свыше 1 года
<b>2007 год</b>										
январь	15,4	14,6	21,7	18,6	17,3	8,4	10,2	11,3	11,4	12,1
февраль	16,0	15,1	19,3	20,3	18,5	8,1	10,3	10,5	11,5	12,2
март	15,9	14,8	18,8	19,5	18,4	8,4	10,0	10,8	11,8	12,0
апрель	15,7	15,5	19,4	19,3	18,5	8,1	9,8	10,9	11,5	11,9
май	14,2	13,3	19,5	19,7	18,2	8,0	9,0	10,9	11,4	11,6
июнь	14,4	13,4	19,8	19,9	18,6	7,8	10,0	9,5	11,5	11,1
июль	14,2	13,8	19,5	20,5	18,9	7,2	9,6	10,8	11,2	11,1
август	14,1	15,0	17,0	18,4	17,1	8,5	10,1	10,6	11,3	10,8
сентябрь	14,6	14,3	20,3	20,4	19,0	9,5	10,2	10,9	11,3	11,1
октябрь	14,9	13,6	19,4	21,3	19,3	9,3	10,9	11,4	11,4	11,4
ноябрь	15,2	14,9	19,3	20,0	18,8	9,7	11,2	11,7	11,1	11,3
декабрь	14,4	15,9	20,4	23,1	20,9	8,8	11,3	11,2	11,9	11,5
<b>2008 год</b>										
январь	14,4	15,9	20,3	23,3	20,8	8,4	10,9	11,3	11,6	12,0
февраль	15,2	17,5	21,3	23,0	21,2	9,2	11,3	11,7	12,2	12,5
март	14,7	16,1	20,2	22,8	20,7	9,5	11,8	11,9	12,2	12,5
апрель	15,1	15,2	19,0	21,9	20,0	9,1	11,7	12,3	12,5	12,6
май	15,1	16,6	20,4	23,0	20,9	8,6	11,7	12,3	12,7	13,0
июнь	15,9	17,2	19,7	22,7	20,9	9,5	11,8	12,4	13,0	12,8
июль	15,5	16,2	18,9	22,8	20,9	9,1	11,8	12,5	13,1	13,5
август	16,1	17,1	21,2	24,7	22,6	10,3	12,0	12,8	13,3	13,5

Таблица 4.3.3

**Средневзвешенные процентные ставки по кредитам, предоставленным кредитными организациями физическим лицам и нефинансовым организациям, в иностранной валюте**

(% годовых)

	Физическим лицам, со сроком погашения					Нефинансовым организациям, со сроком погашения						
	в долларах США					в долларах США						
	до 30 дней	от 31 до 90 дней	от 91 до 180 дней	от 181 дня до 1 года	до 1 года	свыше 1 года	до 30 дней	от 31 до 90 дней	от 91 до 180 дней	от 181 дня до 1 года	до 1 года	свыше 1 года
<b>2007 год</b>												
январь	11,3	17,0	11,7	13,3	13,2	11,4	7,1	9,2	9,7	10,7	9,0	10,2
февраль	11,3	11,7	12,9	13,1	12,6	11,3	7,1	9,2	8,9	9,9	8,7	10,5
март	11,1	15,3	14,5	13,3	13,3	11,1	6,9	8,9	9,4	10,0	8,4	10,2
апрель	10,8	15,8	13,6	12,3	12,5	11,1	7,3	9,1	9,5	9,9	8,9	10,3
май	12,5	13,9	13,8	12,8	13,0	10,9	7,1	8,6	9,7	9,8	8,7	10,2
июнь	10,8	15,6	13,1	11,9	12,3	11,1	7,3	9,4	9,5	9,8	9,0	9,9
июль	10,0	16,0	15,5	11,7	12,5	11,2	7,1	9,3	8,9	9,8	8,8	9,1
август	10,2	15,8	14,8	12,5	12,7	11,0	7,0	9,2	9,0	8,6	8,1	9,6
сентябрь	9,6	14,4	14,1	14,3	13,1	11,0	7,3	8,5	9,3	8,8	8,3	9,2
октябрь	11,8	14,1	13,7	13,2	13,3	11,0	7,6	9,5	9,7	10,2	9,1	10,8
ноябрь	10,1	15,6	15,1	13,5	12,6	11,0	7,7	8,3	9,1	10,2	9,0	9,6
декабрь	12,7	14,6	15,6	13,2	13,7	11,2	7,0	9,0	9,8	10,0	9,1	9,1
<b>2008 год</b>												
январь	14,5	13,9	14,7	13,9	14,1	11,1	5,9	8,9	9,7	8,8	8,2	9,6
февраль	11,5	13,7	12,5	14,4	13,5	11,1	5,3	8,6	10,0	10,2	8,0	9,1
март	12,9	13,0	14,8	12,5	13,0	11,2	6,4	7,2	8,4	9,8	8,2	9,3
апрель	11,4	14,6	13,1	14,2	13,6	11,0	5,3	8,0	8,7	9,5	7,9	9,9
май	9,7	14,9	13,4	13,6	13,4	11,1	4,9	7,1	8,8	10,2	7,5	9,7
июнь	10,7	16,6	16,5	14,0	14,6	11,2	6,5	8,5	9,3	10,0	8,5	10,3
июль	11,6	15,3	17,7	13,7	14,0	11,4	6,2	9,6	8,8	10,2	8,7	8,9
август	16,1	15,7	15,0	14,5	14,9	11,4	6,4	10,0	10,4	10,6	9,1	9,3

окончание таблицы 4.3.3  
(% годовых)

	Физическим лицам, со сроком погашения					Нефинансовым организациям, со сроком погашения						
	до 30 дней	от 31 до 90 дней	от 91 до 180 дней	от 181 дня до 1 года	свыше 1 года	до 30 дней	от 31 до 90 дней	от 91 до 180 дней	от 181 дня до 1 года	свыше 1 года		
<b>в евро</b>												
<b>2007 год</b>												
январь	9,2	19,3	18,5	11,4	12,3	11,2	5,7	8,1	9,7	8,8	7,8	7,3
февраль	10,3	14,7	14,2	13,0	12,7	11,5	5,9	6,8	10,1	7,1	7,2	8,7
март	9,6	15,2	15,3	12,0	11,2	11,6	5,6	9,3	8,1	8,9	7,8	8,3
апрель	9,5	13,9	10,9	13,6	11,5	10,7	5,3	7,6	8,4	7,6	7,3	8,7
май	9,6	14,9	15,0	10,4	10,3	11,5	5,6	6,7	8,0	9,0	7,5	9,0
июнь	10,3	18,4	15,8	11,9	12,0	11,7	5,5	7,4	8,1	8,7	7,6	8,7
июль	17,1	12,6	14,0	11,6	11,8	11,6	5,3	5,2	8,0	8,4	7,0	8,9
август	9,8	18,1	14,4	7,9	10,4	11,6	7,8	8,1	7,5	9,1	8,2	8,5
сентябрь	10,2	15,5	10,6	12,2	11,5	11,7	8,9	8,5	9,0	8,3	8,6	9,0
октябрь	9,8	15,1	13,9	11,8	10,8	11,6	7,4	9,4	8,3	8,4	8,6	8,9
ноябрь	17,9	11,5	12,4	13,0	13,1	11,8	7,2	8,4	8,8	7,5	8,0	8,2
декабрь	9,4	14,5	10,2	12,6	10,9	11,6	7,2	9,0	9,3	8,4	8,6	8,4
<b>2008 год</b>												
январь	10,7	17,8	10,9	12,1	12,5	13,5	8,3	8,7	8,6	9,3	8,8	8,5
февраль	9,2	10,9	14,8	13,2	11,0	11,2	7,6	8,5	9,7	8,9	8,7	8,2
март	12,1	15,7	14,2	12,0	13,0	11,5	7,0	9,3	8,2	9,8	8,8	8,2
апрель	9,1	12,8	12,3	11,6	10,7	11,5	6,9	9,6	9,9	10,9	9,0	8,5
май	9,8	12,5	12,3	13,9	13,1	12,0	7,7	7,9	9,9	9,4	8,6	9,7
июнь	10,6	14,2	12,2	13,0	12,9	12,6	7,5	8,1	9,7	8,5	8,6	9,6
июль	9,2	13,6	13,6	14,5	12,2	12,3	6,6	9,6	9,1	11,0	8,9	8,9
август	9,6	13,8	14,0	13,8	11,8	12,5	7,4	8,2	11,0	10,8	9,5	8,9

Таблица 4.3.4

**Средневзвешенные процентные ставки по кредитам, предоставленным кредитным организациям, в рублях и иностранной валюте**

(% годовых)

	Со сроком привлечения																				
	в рублях							в долларах США							в евро						
	до 30 дней	от 31 до 90 дней	от 91 до 180 дней	от 181 дня до 1 года	до 1 года	свыше 1 года	до 30 дней	от 31 до 90 дней	от 91 до 180 дней	от 181 дня до 1 года	до 1 года	свыше 1 года	до 30 дней	от 31 до 90 дней	от 91 до 180 дней	от 181 дня до 1 года	до 1 года	свыше 1 года			
<b>2007 год</b>																					
январь	3,2	5,7	8,0	9,1	3,2	10,6	5,1	7,2	6,3	7,1	5,1	3,5	3,9	3,9	1,4	3,5	3,5	5,6			
февраль	3,8	6,5	6,5	8,4	3,8	9,5	5,2	7,0	6,6	7,6	5,2	3,5	3,8	5,8	1,4	3,5	3,5	5,4			
март	4,9	5,7	7,1	8,4	4,9	9,8	5,2	6,7	5,9	6,9	5,2	3,7	3,8	3,9	4,1	3,7	3,7	9,5			
апрель	3,6	6,2	7,2	9,5	3,6	9,7	5,2	6,7	8,1	7,1	5,2	3,8	4,1	5,0	5,5	3,8	3,8	5,9			
май	3,4	6,0	6,3	9,3	3,5	8,6	5,2	6,3	6,5	7,6	5,2	3,8	4,2	4,3	3,9	3,8	3,8	7,1			
июнь	3,5	5,7	6,0	7,8	3,5	9,6	5,2	6,8	6,1	7,5	5,2	3,9	4,1	5,0	4,2	3,9	3,9	7,0			
июль	3,5	6,3	6,7	7,2	3,5	7,1	5,2	6,5	8,3	6,9	5,2	4,0	4,3	4,7	2,9	4,1	4,1	6,3			
август	5,3	6,5	6,0	8,4	5,3	7,9	5,2	6,4	6,3	7,3	5,2	4,0	4,3	4,6	6,4	4,0	4,0	6,9			
сентябрь	6,3	7,7	8,7	10,4	6,3	9,0	5,0	7,3	6,0	6,4	5,0	3,9	4,6	4,7	6,4	3,9	3,9	8,2			
октябрь	5,7	8,0	8,8	10,4	5,7	8,1	4,8	7,8	5,8	7,6	4,8	3,9	5,4	4,7	5,0	3,9	3,9	7,3			
ноябрь	6,2	8,3	8,4	7,8	6,3	6,3	4,6	7,4	6,8	8,7	4,6	4,0	4,5	5,8	8,8	4,0	—	—			
декабрь	4,2	7,5	8,9	10,2	4,2	8,3	4,3	6,3	6,8	9,0	4,4	3,8	4,8	5,1	5,7	3,8	6,8	6,8			
<b>2008 год</b>																					
январь	2,8	6,0	6,8	9,4	2,9	10,2	3,8	5,5	7,5	7,4	3,8	4,0	4,8	4,6	7,6	4,0	6,1				
февраль	4,5	8,1	7,8	8,8	4,5	8,0	3,0	6,3	6,2	4,2	3,0	4,0	4,4	7,6	4,4	4,0	9,6				
март	4,6	6,9	8,7	10,4	4,7	10,4	2,8	5,8	3,3	6,2	2,8	4,0	5,5	4,4	5,3	4,0	11,7				
апрель	4,6	8,0	8,4	10,8	4,6	9,4	2,4	7,8	5,3	5,7	2,4	3,9	4,2	5,6	5,1	3,9	3,7				
май	4,0	8,0	7,9	10,8	4,1	9,7	2,1	7,8	5,9	6,0	2,1	4,0	5,0	5,0	7,6	4,0	3,7				
июнь	3,9	8,0	7,3	10,8	4,0	9,1	2,1	5,5	4,6	4,4	2,1	3,9	6,2	4,6	4,7	4,0	9,1				
июль	4,5	7,7	7,6	9,4	4,5	7,9	2,2	6,6	7,6	9,2	2,3	4,1	5,1	8,1	5,4	4,1	4,9				
август	6,1	8,3	9,5	10,5	6,1	10,3	2,1	6,0	6,8	7,6	2,1	4,2	4,9	6,8	7,5	4,2	—				



Таблица 4.3.5  
**Сведения о кредитах, предоставленных кредитными организациями физическим лицам на покупку жилья**

	В рублях				В иностранной валюте				Количество кредитных организаций, предоставивших кредиты
	объем предоставленных кредитов, млн. руб. <sup>1</sup>	задолженность по предоставленным кредитам, млн. руб.	средневзвешенный срок кредитования, месяцев	средневзвешенная процентная ставка, %	объем предоставленных кредитов, млн. руб. <sup>1</sup>	задолженность по предоставленным кредитам, млн. руб.	средневзвешенный срок кредитования, месяцев	средневзвешенная процентная ставка, %	
<b>2005 год</b>									
1.01	38 689	36 534	...	...	15 360	17 871	...	...	579
1.04	10 385	42 247	...	...	4 848	21 274	...	...	581
1.07	25 947	51 429	...	...	13 211	27 876	...	...	621
1.10	47 805	62 318	140,6	16,4	25 244	36 794	146,8	11,7	677
<b>2006 год</b>									
1.01	73 635	77 396	149,5	16,3	40 343	48 327	146,3	11,7	705
1.04	22 297	87 435	160,1	15,3	13 504	54 708	160,1	11,3	658
1.07	73 030	119 706	163,8	15,0	40 178	72 790	165,7	11,3	679
1.10	143 689	166 016	169,6	14,5	70 060	95 919	181,1	11,4	694
<b>2007 год</b>									
1.01	248 409	239 361	173,7	14,2	98 659	110 813	171,9	11,5	724
1.04	78 339	288 959	178,3	13,8	22 052	122 695	180,4	11,4	673
1.07	187 693	359 635	187,2	13,3	54 080	143 417	179,4	11,3	720
1.10	335 609	458 791	188,7	13,0	88 492	164 197	179,8	11,1	735
<b>2008 год</b>									
1.01	524 045	579 390	192,2	12,8	126 147	178 140	184,6	11,0	761
1.04	151 038	679 779	204,6	12,5	23 057	179 869	198,4	10,9	702
1.07	343 783	806 467	205,6	12,6	48 872	187 417	200,2	10,9	732

<sup>1</sup> С отчетности на 1.04.2008 — с учетом данных по кредитам, предоставленным кредитными организациями, у которых в отчетном периоде была отозвана лицензия.

Таблица 4.3.6  
**Сведения об ипотечных жилищных кредитах, предоставленных кредитными организациями физическим лицам**

	В рублях				В иностранной валюте				Количество кредитных организаций, предоставивших кредиты
	объем предоставленных кредитов, млн. руб. <sup>1</sup>	задолженность по предоставленным кредитам, млн. руб.	средневзвешенный срок кредитования, месяцев	средневзвешенная процентная ставка, %	объем предоставленных кредитов, млн. руб. <sup>1</sup>	задолженность по предоставленным кредитам, млн. руб.	средневзвешенный срок кредитования, месяцев	средневзвешенная процентная ставка, %	
<b>2005 год</b>									
1.01	10 116	7 150	...	...	8 345	10 622	...	...	257
1.04	3 012	7 787	...	...	1 678	11 708	...	...	269
1.07	8 318	10 945	...	...	6 210	15 165	...	...	312
1.10	16 946	14 404	166,0	15,0	13 745	20 751	146,6	11,8	376
<b>2006 год</b>									
1.01	30 918	22 223	174,6	14,9	25 423	30 608	147,7	11,8	423
1.04	13 254	29 739	176,9	14,3	9 741	36 987	168,6	11,4	418
1.07	46 517	51 594	175,6	14,1	32 020	52 934	174,3	11,2	448
1.10	97 753	86 252	179,1	13,9	57 898	74 158	178,8	11,4	463
<b>2007 год</b>									
1.01	179 612	144 806	182,2	13,7	83 949	89 091	180,1	11,4	498
1.04	61 940	187 263	188,7	13,4	20 376	102 025	186,3	11,4	499
1.07	153 263	250 681	195,8	13,0	49 873	123 759	185,6	11,2	531
1.10	280 875	340 464	196,3	12,7	82 880	145 759	184,9	11,0	557
<b>2008 год</b>									
1.01	438 145	446 291	198,6	12,6	118 344	164 931	189,3	10,9	587
1.04	129 206	536 991	212,1	12,4	21 553	167 979	200,1	10,8	552
1.07	293 951	648 718	213,6	12,5	45 232	176 323	203,5	10,8	575

<sup>1</sup> С отчетности на 1.04.2008 — с учетом данных по кредитам, предоставленным кредитными организациями, у которых в отчетном периоде была отозвана лицензия.

Таблица 4.3.7

**Отдельные показатели, характеризующие деятельность кредитных организаций (сгруппированных по величине активов) на рынке ипотечного жилищного кредитования**

(млн. руб.)

	Группы кредитных организаций, ранжированных по величине активов (по убыванию), по состоянию на 1 июля 2008 года							
	1							
	1—5	6—20	21—50	51—200	201—1 000	1 001—1 125	итого	8
Объем ипотечных жилищных кредитов, предоставленных физическим лицам, — всего	126 564	96 068	54 237	42 801	19 494	21	339 185	
в том числе:								
в рублях	123 894	73 144	46 228	31 957	18 708	21	293 952	
в иностранной валюте	2 670	22 924	8 009	10 844	786	0	45 233	
Задолженность по ипотечным жилищным кредитам, — всего	284 356	239 729	143 948	115 866	41 065	74	825 038	
в том числе:								
в рублях	257 725	159 798	112 227	79 941	38 953	72	648 716	
в иностранной валюте	26 631	79 931	31 721	35 925	2 112	2	176 322	
из них: просроченная задолженность, — всего	1 245	507	532	157	78	0	2 519	
в рублях	859	336	474	102	77	0	1 848	
в иностранной валюте	386	171	58	55	1	0	671	

Таблица 4.3.8

Структура вложений кредитных организаций в ценные бумаги

(млн. руб.)

		Вложения в долговые обязательства										
		в том числе:										
		вложения в долговые обязательства по балансовой стоимости (без учета переоценки) по видам долговых обязательств										
1	2	3	4	5	6	7	8	9	10	11		
	всего	долговые обязательства Российской Федерации	долговые обязательства Банка России	долговые обязательства субъектов Российской Федерации и органов местного самоуправления	долговые обязательства, выпущенные кредитными организациями — резидентами	долговые обязательства, выпущенные нерезидентами	прочие долговые обязательства резидентов	долговые обязательства, переданные без прекращения признания	долговые обязательства, не погашенные в срок	переоценка долговых обязательств		
<b>2008 год</b>												
1.02	1 674 749	597 112	101 839	133 323	139 462	240 266	416 644	43 636	28	2 439		
1.03	1 722 260	566 938	22 462	133 623	153 199	230 101	393 034	226 048	25	-3 168		
1.04	1 563 944	447 911	18 847	133 993	155 624	214 049	400 240	197 703	24	-4 449		
1.05	1 580 375	485 830	18 674	134 815	169 335	226 647	386 312	162 244	25	-3 506		
1.06	1 582 651	512 603	19 797	138 707	173 471	233 141	384 789	120 742	27	-626		
1.07	1 608 573	520 874	23 688	153 041	191 909	229 842	381 444	114 792	129	-7 147		
1.08	1 664 342	498 147	40 644	149 542	189 233	232 236	400 467	168 123	27	-14 076		
1.09	1 649 219	449 095	37 947	147 378	182 924	238 197	392 599	232 977	113	-32 010		

окончание таблицы 4.3.8  
(млн. руб.)

1	Вложения в долевые ценные бумаги										Участие в дочерних и зависимых акционерных обществах			Прочее участие
	12	в том числе:									18	19	20	
		13	14	15	16	17	18	19	20					
	всего	кредитных организаций — резидентов	нерезидентов	прочих резидентов	долевые ценные бумаги, переданные без прекращения признания	переоценка долевых ценных бумаг	всего	из них акции дочерних и зависимых кредитных организаций — резидентов						
<b>2008 год</b>														
1.02	286 468	12 988	15 774	250 527	5 058	2 121	144 497	83 355			25 744			
1.03	266 929	10 744	14 195	215 971	9 343	16 676	143 545	81 766			25 946			
1.04	285 477	10 641	17 110	231 406	11 681	14 640	144 577	82 835			26 707			
1.05	281 535	12 367	17 426	219 567	17 943	14 232	155 291	82 785			27 273			
1.06	286 984	8 514	15 549	216 852	20 673	25 396	169 538	83 724			27 873			
1.07	290 888	9 955	14 929	235 860	17 974	12 169	176 920	90 358			28 747			
1.08	267 399	12 176	15 348	229 461	21 651	-11 237	178 091	90 541			31 572			
1.09	231 742	11 370	15 679	199 605	24 581	-19 494	188 105	91 616			30 048			

Таблица 4.3.9

Данные о суммах учтенных кредитными организациями векселей

(млн. руб.)

	Учтенные векселя с номиналом в рублях					Учтенные векселя с номиналом в иностранной валюте					
	всего	в том числе:				всего	в том числе:				
		векселя федеральных органов исполнительной власти и авалированные ими	векселя органов субъектов Российской Федерации, местного самоуправления и авалированные ими	векселя кредитных организаций — резидентов	векселя нерезидентов		прочие векселя резидентов	векселя федеральных органов исполнительной власти и авалированные ими	векселя кредитных организаций — резидентов	векселя нерезидентов	прочие векселя резидентов
<b>2007 год</b>											
1.01	224 090	2	35	163 389	0	60 664	0	3 882	0	1 259	14
1.04	239 726	2	31	174 816	0	64 877	0	4 363	0	1 230	11
1.07	252 141	2	26	190 118	125	61 869	0	3 346	0	1 235	11
1.10	235 472	2	23	178 839	0	56 607	0	2 392	0	1 595	56
<b>2008 год</b>											
1.01	247 404	2	19	196 304	0	51 079	0	2 423	0	1 175	56
1.02	241 554	2	19	189 096	0	52 437	0	2 541	0	1 173	150
1.03	248 328	2	19	189 669	0	58 638	0	1 392	0	1 145	149
1.04	255 409	0	19	189 115	0	66 274	0	1 791	0	1 116	146
1.05	248 474	0	19	183 707	0	64 747	0	1 425	0	1 123	132
1.06	259 705	0	19	190 800	0	68 885	0	1 391	0	1 134	133
1.07	268 508	0	19	197 098	0	71 390	0	1 356	0	1 151	85
1.08	261 491	0	19	194 641	0	66 830	0	1 382	0	1 136	69
1.09	245 716	0	19	181 735	1 212	62 749	0	1 355	0	1 247	73

Таблица 4.3.10

Средневзвешенные процентные ставки по учтенным векселям

(% годовых)

1	2	Средневзвешенные процентные ставки по кредитам, предоставленным кредитными организациями с использованием собственных векселей в рублях, по срокам погашения						Средневзвешенные процентные ставки по учтенным кредитными организациями векселям в рублях, по срокам до погашения					
		до 30 дней	от 31 до 90 дней	от 91 до 180 дней	от 181 дня до 1 года	от 1 года до 3 лет	свыше 3 лет	до 30 дней	от 31 до 90 дней	от 91 до 180 дней	от 181 дня до 1 года	от 1 года до 3 лет	свыше 3 лет
3	4	5	6	7	8	9	10	11	12	13	14		
<b>2004 год</b>													
I квартал	6,4	8,0	10,3	12,6	12,8	11,0	11,4	11,1	10,7	11,0	12,3	12,8	8,3
II квартал	13,2	5,0	7,3	10,1	10,4	3,2	11,7	11,6	12,5	13,1	11,9	13,6	12,3
III квартал	18,4	5,7	6,5	7,4	13,2	10,2	15,0	1,5	16,6	12,4	11,8	11,6	12,2
IV квартал	6,7	8,6	7,6	4,6	6,1	10,4	6,2	15,1	11,2	10,3	10,2	13,3	10,8
<b>2005 год</b>													
I квартал	9,2	8,2	6,6	7,0	8,6	10,3	12,2	12,2	10,3	10,8	9,5	15,9	6,1
II квартал	10,7	8,4	7,1	9,1	9,1	8,8	11,0	14,2	11,2	10,3	9,6	14,0	4,0
III квартал	7,2	8,7	5,9	8,0	7,7	9,2	3,8	12,2	10,8	9,9	9,0	9,5	13,1
IV квартал	14,3	9,1	6,5	5,5	8,8	12,9	10,1	11,3	10,5	9,6	9,5	9,6	13,5
<b>2006 год</b>													
I квартал	12,8	6,6	6,1	7,3	8,5	7,1	4,8	—	10,3	9,2	9,1	9,9	10,5
II квартал	12,8	7,0	5,2	6,9	8,2	6,6	—	8,1	8,2	9,0	9,2	8,5	7,9
III квартал	12,8	7,1	5,0	7,1	8,2	9,1	—	9,9	9,7	9,2	9,0	8,5	10,2
IV квартал	12,5	8,3	5,4	6,8	7,5	7,4	—	11,4	10,0	10,4	9,2	8,5	9,5
<b>2007 год</b>													
I квартал	6,4	6,3	5,8	5,5	7,6	7,8	—	11,4	9,4	9,1	9,4	9,0	8,4
II квартал	3,9	5,6	4,7	6,0	7,8	6,4	4,8	10,2	7,7	9,4	9,2	8,7	6,9
III квартал	12,3	5,4	4,5	7,2	7,7	12,7	5,0	16,6	10,5	10,9	9,8	9,3	9,8
IV квартал	13,2	5,5	4,3	4,3	7,7	9,3	12,5	13,0	11,0	10,8	10,4	9,9	11,5
<b>2008 год</b>													
I квартал	13,8	5,3	7,6	7,7	7,7	11,9	5,1	12,9	10,8	10,9	10,4	10,1	7,9
II квартал	12,0	5,0	6,6	10,8	7,9	14,2	9,1	14,6	9,9	10,7	10,6	10,3	8,3

окончание таблицы 4.3.10  
(% годовых)

1	Средневзвешенные процентные ставки по кредитам, предоставленным кредитными организациями с использованием собственных векселей в долларах США, по срокам погашения													Средневзвешенные процентные ставки по учетным кредитными организациями векселям в долларах США, по срокам до погашения																			
	по предъявлению	до 30 дней				от 31 до 90 дней				от 91 до 180 дней				от 181 дня до 1 года				от 1 года до 3 лет				свыше 3 лет											
		15	16	17	18	19	20	21	22	23	24	25	26	27	28	29	30	31	32														
<b>2004 год</b>																																	
I квартал	—	—	10,5	8,0	12,9	10,0	—	4,9	5,2	10,4	5,8	16,0	9,1																				
II квартал	—	—	—	—	9,0	8,1	—	5,6	6,4	6,8	11,6	12,6	13,8																				
III квартал	—	—	—	—	—	8,1	—	10,4	10,9	8,4	7,4	9,7	13,9																				
IV квартал	—	—	4,5	3,3	4,0	8,1	—	12,0	2,8	9,4	8,2	7,7	8,5																				
<b>2005 год</b>																																	
I квартал	—	10,5	18,2	17,0	9,0	8,1	5,5	9,0	10,3	3,5	8,3	10,2	13,8																				
II квартал	—	—	—	10,0	5,5	12,5	—	6,4	7,0	9,5	6,5	11,8	8,9																				
III квартал	0,2	—	10,7	—	9,0	6,4	—	11,5	16,2	7,9	10,3	16,0	14,1																				
IV квартал	—	—	—	8,3	5,3	5,7	—	2,4	2,5	17,0	10,4	13,9	12,3																				
<b>2006 год</b>																																	
I квартал	—	—	—	—	5,5	6,0	—	8,9	4,7	3,3	14,8	10,2	1,2																				
II квартал	—	—	—	—	3,4	9,9	—	3,3	3,2	10,6	3,7	10,4	—																				
III квартал	—	—	—	—	3,0	5,3	—	5,7	3,6	11,0	8,8	9,2	12,1																				
IV квартал	—	—	—	—	—	—	—	31,0	12,4	9,3	10,1	12,6	10,0																				
<b>2007 год</b>																																	
I квартал	—	—	—	—	9,0	—	—	6,7	11,0	11,1	9,1	12,7	13,5																				
II квартал	—	—	—	6,1	5,0	—	—	11,2	6,4	10,4	6,1	9,2	—																				
III квартал	—	11,1	8,9	8,5	5,5	8,0	—	6,6	12,7	9,4	12,4	10,4	—																				
IV квартал	—	—	—	—	12,5	—	—	6,4	6,3	9,2	8,2	11,5	15,0																				
<b>2008 год</b>																																	
I квартал	—	—	—	—	2,1	—	—	21,3	6,9	7,3	8,7	13,8	12,5																				
II квартал	16,0	—	—	—	10,0	—	—	13,6	10,3	8,8	9,2	10,0	12,5																				



Таблица 4.4

Данные об объемах обязательств и требований кредитных организаций по срочным сделкам

(млн. руб.)

	Требования по поставке денежных средств в рублях					Требования по поставке денежных средств в иностранной валюте					Требования по поставке драгоценных металлов					Требования по поставке ценных бумаг				
	из них со сроком исполнения:					из них со сроком исполнения:					из них со сроком исполнения:					из них со сроком исполнения:				
	от 2 до 30 дней	от 31 до 90 дней	от 91 дня	более 91 дня	всего	от 2 до 30 дней	от 31 до 90 дней	от 91 дня	более 91 дня	всего	от 2 до 30 дней	от 31 до 90 дней	от 91 дня	более 91 дня	всего	от 2 до 30 дней	от 31 до 90 дней	от 91 дня	более 91 дня	всего
<b>1</b>	<b>2</b>	<b>3</b>	<b>4</b>	<b>5</b>	<b>6</b>	<b>7</b>	<b>8</b>	<b>9</b>	<b>10</b>	<b>11</b>	<b>12</b>	<b>13</b>	<b>14</b>	<b>15</b>	<b>16</b>	<b>17</b>				
<b>2007 год</b>																				
1.01	767 500	273 017	263 149	219 646	1 037 270	406 685	290 324	282 917	426 655	2 691	1 292	5 067	148 011	6 820	60 223	80 127				
1.02	884 859	289 798	275 866	305 868	1 041 121	387 477	272 633	356 583	460 238	4 535	902	6 100	165 000	27 965	125 209	6 730				
1.03	974 492	380 142	195 813	383 069	1 124 711	379 139	296 646	415 067	114 400	5 362	399	7 083	186 613	80 431	68 681	21 331				
1.04	1 170 792	330 341	312 509	522 733	1 357 344	503 926	359 351	467 773	109 927	5 956	2 640	5 488	175 644	99 278	46 582	28 064				
1.05	1 176 997	283 197	327 768	543 024	1 783 962	557 827	345 723	496 750	109 156	5 776	2 684	5 897	169 623	17 105	49 613	97 049				
1.06	1 237 616	389 257	246 750	582 250	1 364 388	438 943	375 744	507 181	108 739	5 551	2 399	4 683	176 036	94 040	1 128	75 614				
1.07	1 339 378	320 907	407 555	601 534	1 459 993	459 094	466 984	479 915	99 402	5 621	2 155	4 540	147 797	18 026	14 813	109 729				
1.08	1 539 290	367 188	415 586	736 010	1 676 818	576 801	460 264	575 402	95 067	7 506	2 122	5 988	178 074	29 011	20 548	115 575				
1.09	1 939 673	711 488	428 097	788 646	2 728 234	1 156 480	525 661	841 776	92 161	8 937	1 076	8 266	166 845	48 326	7 076	110 493				
1.10	1 687 538	497 981	432 420	733 133	1 890 473	563 031	534 600	764 910	90 159	6 358	932	11 542	157 611	28 039	18 470	110 263				
1.11	1 779 797	508 395	501 988	742 185	1 929 392	528 771	605 986	747 071	89 592	5 449	635	11 808	154 747	17 086	27 015	107 034				
1.12	1 691 493	521 092	385 499	771 690	1 842 753	668 285	385 141	758 888	96 003	6 295	1 928	13 856	159 705	44 359	12 248	101 343				
<b>2008 год</b>																				
1.01	1 802 793	529 004	427 204	809 132	2 345 731	766 587	530 003	776 658	98 567	9 881	3 749	12 761	204 432	23 477	59 840	118 023				
1.02	1 212 251	405 711	315 495	458 950	1 680 559	560 965	444 749	633 015	144 381	18 678	4 003	14 152	229 564	58 415	43 173	113 508				
1.03	1 228 305	491 811	268 547	459 616	1 731 599	660 062	387 787	653 866	154 647	27 043	2 647	14 523	245 522	111 713	15 890	111 289				
1.04	1 197 520	430 298	277 675	456 675	1 736 745	661 216	430 727	607 716	154 631	28 045	4 181	11 676	203 929	43 664	37 392	107 536				
1.05	1 290 216	415 571	313 924	534 360	2 208 000	1 014 738	432 299	695 961	156 007	26 318	7 040	15 911	217 415	54 189	45 084	116 705				
1.06	1 266 281	427 007	309 454	517 023	1 816 269	581 028	467 552	743 648	158 774	25 963	6 922	14 635	249 337	100 016	15 643	131 692				
1.07	1 169 616	322 059	364 756	460 708	1 876 395	492 777	619 910	731 162	162 342	33 769	4 863	14 112	209 192	34 871	46 286	123 423				
1.08	1 301 686	361 361	413 263	492 679	2 208 553	811 193	591 997	760 601	153 534	34 235	10 146	11 733	176 631	28 628	39 835	101 819				
1.09	1 623 648	584 174	452 460	544 337	2 924 899	1 154 124	674 010	877 662	136 110	32 760	8 487	11 310	149 131	60 596	10 495	77 761				

окончание таблицы 4.4  
(млн. руб.)

	Обязательства по поставке денежных средств в рублях						Обязательства по поставке денежных средств в иностранной валюте						Обязательства по поставке драгоценных металлов						Обязательства по поставке ценных бумаг					
	из них со сроком исполнения:			из них со сроком исполнения:			из них со сроком исполнения:			из них со сроком исполнения:			из них со сроком исполнения:			из них со сроком исполнения:			из них со сроком исполнения:					
	от 2 до 30 дней	от 31 до 90 дней	более 91 дня	от 2 до 30 дней	от 31 до 90 дней	более 91 дня	от 2 до 30 дней	от 31 до 90 дней	более 91 дня	от 2 до 30 дней	от 31 до 90 дней	более 91 дня	от 2 до 30 дней	от 31 до 90 дней	более 91 дня	от 2 до 30 дней	от 31 до 90 дней	более 91 дня	от 2 до 30 дней	от 31 до 90 дней	более 91 дня			
1	18	19	20	21	22	23	24	25	26	27	28	29	30	31	32	33								
<b>2007 год</b>																								
1.01	1 206 083	253 275	250 694	271 353	976 418	413 478	249 852	275 054	5 418	2 101	1 140	832	154 163	20 860	112 379	19 353								
1.02	1 344 257	313 738	291 812	289 685	960 773	358 678	258 672	323 786	8 984	4 592	1 064	1 785	199 456	32 547	106 298	57 663								
1.03	1 077 387	335 849	306 390	319 898	1 018 865	363 603	238 172	393 940	7 671	3 320	1 127	1 349	265 929	142 022	4 834	107 787								
1.04	1 143 022	403 087	296 959	344 025	1 216 727	460 431	309 259	434 011	5 343	2 211	1 288	692	416 738	62 151	112 983	237 712								
1.05	1 201 888	351 661	290 862	399 188	1 608 021	465 473	321 355	493 444	11 410	3 279	1 420	1 117	395 369	44 520	111 806	235 891								
1.06	1 197 275	346 725	332 763	405 551	1 251 022	429 368	289 963	504 469	7 774	4 741	516	974	407 125	142 537	2 897	250 793								
1.07	1 241 247	370 106	382 436	383 359	1 343 360	392 381	366 530	548 529	7 153	3 269	1 951	573	424 668	39 417	139 301	243 765								
1.08	1 412 378	431 739	375 261	503 197	1 547 302	493 434	364 768	630 860	7 090	4 046	1 581	581	485 260	52 433	155 606	269 209								
1.09	1 881 095	622 093	447 846	724 757	2 636 344	1 131 084	499 984	813 877	12 112	8 960	1 132	612	362 077	163 029	12 171	185 343								
1.10	1 651 533	436 680	415 443	718 475	2 011 509	617 372	545 117	822 979	9 600	6 700	477	785	109 276	33 526	26 084	47 843								
1.11	1 696 127	399 203	470 442	738 504	2 080 546	621 843	613 667	805 052	7 518	4 403	1 189	422	114 834	35 762	49 844	23 607								
1.12	1 646 647	480 409	335 892	748 427	1 937 577	667 316	422 719	832 042	6 695	4 123	817	519	144 961	88 277	24 150	24 780								
<b>2008 год</b>																								
1.01	1 812 227	480 156	482 103	739 741	2 432 122	803 436	482 757	888 250	6 128	4 138	562	235	142 430	41 182	58 647	42 029								
1.02	1 546 710	404 532	416 197	604 395	1 440 332	519 863	341 498	557 370	13 401	8 383	1 090	715	218 576	114 463	43 264	27 724								
1.03	1 648 334	564 861	368 734	604 001	1 449 503	562 125	296 191	571 983	10 116	6 394	1 023	835	197 962	152 722	11 251	28 102								
1.04	1 552 507	478 263	374 709	560 974	1 516 657	584 838	354 268	557 861	8 560	4 194	901	339	172 306	104 674	24 983	23 091								
1.05	1 768 011	614 051	380 087	663 464	1 901 456	810 335	392 834	624 744	7 779	4 148	1 361	499	153 721	90 431	25 101	34 036								
1.06	1 741 619	513 830	404 880	702 990	1 522 006	508 857	385 728	613 593	6 345	4 406	130	511	160 515	114 622	5 340	35 492								
1.07	1 697 263	396 773	522 595	657 355	1 509 138	406 834	486 610	594 024	11 110	5 592	500	686	139 291	74 534	19 862	35 189								
1.08	1 832 237	512 753	500 022	700 550	1 805 025	646 841	516 516	607 431	16 849	7 711	1 051	313	129 886	65 668	19 313	37 502								
1.09	1 960 745	605 343	537 063	727 624	2 708 444	1 151 021	561 500	760 680	17 731	9 164	2 687	396	118 654	71 131	22 952	20 951								

## 5. ОТДЕЛЬНЫЕ ПОКАЗАТЕЛИ, ХАРАКТЕРИЗУЮЩИЕ СОСТОЯНИЕ ПЛАТЕЖНОЙ СИСТЕМЫ РОССИЙСКОЙ ФЕДЕРАЦИИ

Таблица 5.1

### Платежи, проведенные платежной системой Российской Федерации

	В том числе проведенные:															
	Всего платежей				платежной системой Банка России		частными платежными системами		расчетными небанковскими кредитными организациями		кредитными организациями через корреспондентские счета, открытые в других кредитных организациях		между подразделениями одной кредитной организации		в пределах одного подразделения кредитной организации	
	тыс. единиц	млрд. рублей	тыс. единиц	млрд. рублей	тыс. единиц	млрд. рублей	тыс. единиц	млрд. рублей	тыс. единиц	млрд. рублей	тыс. единиц	млрд. рублей	тыс. единиц	млрд. рублей	тыс. единиц	млрд. рублей
<b>2004 г.</b>	992 028,6	223 923,9	472 041,2	135 356,5	519 987,4	88 567,4	4 208,5	3 085,2	31 417,8	11 007,5	153 187,6	20 638,2	331 173,5	53 836,5		
2005 г.	1 116 807,5	293 502,6	555 576,2	193 971,1	561 231,3	99 531,5	3 629,8	4 102,5	33 530,5	7 885,4	166 399,8	27 019,0	357 671,2	60 524,6		
2006 г.	1 672 621,8	446 010,0	696 259,5	267 308,0	976 362,3	178 702,0	3 446,4	5 436,6	57 139,5	18 707,2	266 613,4	56 448,7	649 163,0	98 109,5		
2007 г.	2 455 668,4	746 076,2	833 867,7	445 753,2	1 621 800,7	300 323,0	2 777,5	3 006,2	83 651,9	35 057,5	386 750,7	102 153,5	1 148 620,6	160 105,8		
<b>2005 год</b>	234 554,4	61 184,1	109 257,0	40 626,9	125 297,4	20 557,2	819,1	761,0	6 922,2	1 760,8	35 829,7	5 613,6	81 726,4	12 421,8		
I квартал	274 342,1	66 797,5	135 776,7	43 653,4	138 565,4	23 144,1	850,0	784,6	8 260,8	1 852,7	40 896,1	6 397,4	88 558,5	14 109,4		
II квартал	289 212,2	76 076,7	145 671,6	50 635,3	143 540,6	25 441,4	986,8	1 083,9	8 646,5	2 097,2	42 687,2	7 006,4	91 220,1	15 253,9		
IV квартал	318 698,8	89 444,3	164 870,9	59 055,5	153 827,9	30 388,8	973,9	1 473,0	9 701,0	2 174,7	46 986,8	8 001,6	96 166,2	18 739,5		
<b>2006 год</b>	274 540,2	77 789,6	136 875,4	52 071,3	137 664,8	25 718,3	1 014,2	1 566,3	8 143,9	1 777,5	40 329,2	7 144,6	88 177,5	15 229,9		
I квартал	331 695,6	92 123,4	173 690,5	62 097,9	158 005,1	30 025,5	1 239,6	2 067,8	9 592,5	2 074,7	47 773,7	8 441,6	99 399,3	17 441,4		
II квартал	484 509,9	128 137,7	179 787,0	72 269,6	304 722,9	55 868,1	587,8	885,1	18 481,2	7 422,8	83 631,0	18 312,7	202 022,9	29 247,5		
IV квартал	581 876,1	147 959,3	205 906,6	80 869,2	375 969,5	67 090,1	604,8	917,4	20 921,9	7 432,2	94 879,5	22 549,8	259 563,3	36 190,7		
<b>2007 год</b>	502 590,9	131 867,7	168 809,5	73 590,6	333 781,4	58 277,1	610,1	546,1	18 197,4	6 824,3	81 818,9	19 826,5	233 155,0	31 080,2		
I квартал	613 612,6	212 003,7	204 840,7	139 420,9	408 771,9	72 582,8	583,5	717,6	20 843,9	7 811,7	95 022,2	23 765,1	292 322,3	40 288,4		
II квартал	636 800,2	190 623,5	214 704,0	115 166,8	422 096,2	75 456,7	738,7	830,9	21 501,7	9 327,0	98 957,7	26 660,6	300 898,1	38 638,2		
IV квартал	702 664,7	211 581,3	245 513,5	117 574,9	457 151,2	94 006,4	845,2	911,6	23 108,9	11 094,5	110 951,9	31 901,3	322 245,2	50 099,0		
<b>2008 год</b>	606 374,4	188 157,5	199 398,6	104 957,5	406 975,8	83 200,0	743,9	714,8	19 599,7	12 334,2	94 128,6	28 094,3	292 503,6	42 056,7		
I квартал	688 851,6	215 909,8	236 692,2	122 268,2	452 159,4	93 641,6	869,3	707,9	23 320,0	15 045,6	108 177,1	35 474,5	319 793,0	42 413,6		

Таблица 5.2

**Платежи, проведенные платежной системой Банка России и частными платежными системами, по видам технологий**

	Платежная система Банка России						Частные платежные системы					
	всего			в том числе с использованием			всего			в том числе с использованием		
	количество платежей, тыс. единиц	объем платежей, млрд. рублей	электронной технологии	количество платежей, тыс. единиц	объем платежей, млрд. рублей	бумажной технологии	количество платежей, тыс. единиц	объем платежей, млрд. рублей	электронной технологии	количество платежей, тыс. единиц	объем платежей, млрд. рублей	бумажной технологии
2004 г.	472 041,2	135 356,5	464 421,8	132 304,5	7 619,4	3 052,0	519 987,4	88 567,4	333 659,2	68 245,7	186 328,2	20 321,7
2005 г.	555 576,2	193 971,1	550 005,1	189 945,4	5 571,1	4 025,7	561 231,3	99 531,5	388 025,3	79 776,3	173 206,0	19 755,2
2006 г.	696 259,5	267 308,0	692 679,6	266 234,1	3 579,9	1 073,9	976 362,3	178 702,0	602 093,4	138 399,6	374 268,9	40 302,4
2007 г.	833 867,7	445 753,2	831 019,7	444 622,2	2 848,0	1 131,0	1 621 800,8	300 323,0	887 421,1	246 439,2	734 379,7	53 883,8
<b>2005 год</b>												
I квартал	109 257,0	40 626,9	108 013,1	38 923,6	1 243,9	1 703,3	125 297,4	20 557,2	84 033,0	16 226,1	41 264,4	4 331,1
II квартал	135 776,7	43 653,4	134 302,8	42 351,1	1 473,9	1 302,3	138 565,4	23 144,1	95 383,9	18 689,6	43 181,5	4 454,5
III квартал	145 671,6	50 635,3	144 297,0	49 966,5	1 374,6	668,8	143 540,6	25 441,4	99 601,6	20 389,3	43 939,0	5 052,1
IV квартал	164 870,9	59 055,5	163 392,2	58 704,2	1 478,7	351,3	153 827,9	30 388,8	109 006,8	24 471,3	44 821,1	5 917,5
<b>2006 год</b>												
I квартал	136 875,4	52 071,3	136 112,5	51 845,8	762,9	225,5	137 664,8	25 718,3	97 512,1	20 620,6	40 152,7	5 097,7
II квартал	173 690,5	62 097,9	172 747,3	61 843,6	943,2	254,3	158 005,1	30 025,5	113 016,1	23 825,1	44 989,0	6 200,4
III квартал	179 787,0	72 269,6	178 877,7	71 967,7	909,3	301,9	304 722,9	55 868,1	166 797,3	40 761,3	137 925,6	15 106,8
IV квартал	205 906,6	80 869,2	204 942,1	80 577,0	964,5	292,2	375 969,5	67 090,1	224 767,9	53 192,6	151 201,6	13 897,5
<b>2007 год</b>												
I квартал	168 809,5	73 590,6	168 161,9	73 357,0	647,6	233,6	333 781,4	58 277,1	198 721,3	47 515,2	135 060,1	10 761,9
II квартал	204 840,7	139 420,9	204 105,2	139 156,4	735,5	264,5	408 771,9	72 582,8	219 569,4	60 101,3	189 202,5	12 481,5
III квартал	214 704,0	115 166,8	214 010,9	114 899,9	693,1	266,9	422 096,2	75 456,7	229 058,8	61 447,8	193 037,4	14 008,9
IV квартал	245 513,5	117 574,9	244 741,7	117 208,9	771,8	366,0	457 151,3	94 006,4	240 071,6	77 374,9	217 079,7	16 631,5
<b>2008 год</b>												
I квартал	199 398,6	104 957,5	198 785,2	104 706,4	613,4	251,1	406 975,9	83 200,1	216 568,1	68 547,3	190 407,8	14 652,8
II квартал	236 692,2	122 268,2	235 802,7	121 648,1	889,5	620,1	452 159,3	93 641,6	244 292,1	78 350,4	207 867,2	15 291,2

Таблица 5.3

**Сведения о клиентах — участниках платёжной системы Банка России, использующих обмен электронными документами с Банком России**

(единиц)

	Действующие кредитные организации и филиалы — участники платёжной системы Банка России		Органы Федерального казначейства		Другие клиенты Банка России	
	всего	из них участвуют в обмене	всего	из них участвуют в обмене	всего	из них участвуют в обмене
<b>2005 год</b>						
1.01	3 150	2 949	1 162	519	52 351	359
1.04	3 174	2 997	1 160	539	51 809	384
1.07	3 192	3 016	1 162	555	50 628	406
1.10	3 189	3 035	1 172	579	49 018	421
<b>2006 год</b>						
1.01	3 179	3 027	1 794	951	42 982	425
1.04	3 179	3 018	1 770	1 177	42 130	396
1.07	3 191	3 059	1 547	947	41 586	402
1.10	3 226	3 112	1 424	845	40 256	391
<b>2007 год</b>						
1.01	3 257	3 140	1 206	657	35 195	394
1.04	3 280	3 190	1 097	587	32 723	410
1.07	3 330	3 238	1 055	573	30 819	433
1.10	3 389	3 275	1 014	542	30 154	457
<b>2008 год</b>						
1.01	3 426	3 324	986	521	28 338	485
1.04	3 470	3 372	950	480	25 691	504
1.07	3 503	3 416	905	461	23 867	538

Таблица 5.4

**Количество участников (пользователей) внутрирегиональных электронных расчетов (ВЭР) и межрегиональных электронных расчетов (МЭР) Банка России**

(единиц)

1	2	Из них участники:		5	Из них пользователи:		8	Из них пользователи:		11	Из них участники (пользователи):	
		ВЭР	МЭР		ВЭР	МЭР		ВЭР	МЭР		ВЭР (3+6+9)	МЭР (4+7+10)
1.01.2001	1 181	1 137	913	1 311	1 258	1 242	2 255	1 964	1 799	4 747	4 359	3 954
1.01.2002	1 175	1 135	1 031	1 323	1 241	1 231	1 817	1 675	1 599	4 315	4 051	3 861
1.01.2003	1 172	1 138	1 083	1 331	1 268	1 268	1 773	1 660	1 625	4 276	4 066	3 976
1.01.2004	1 139	1 111	1 088	1 331	1 286	1 286	1 805	1 735	1 734	4 275	4 132	4 108
1.01.2005	941	916	912	1 302	1 264	1 264	1 848	1 780	1 779	4 091	3 960	3 955
1.01.2006	931	906	905	1 259	1 221	1 221	1 920	1 859	1 859	4 110	3 986	3 985
1.01.2007	923	892	892	1 196	1 158	1 158	2 061	2 000	2 000	4 180	4 050	4 050
1.01.2008	782	757	757	1 139	1 104	1 104	2 287	2 226	2 226	4 208	4 087	4 087

<sup>1</sup> Филиалы кредитных организаций, которым открыты корреспондентские субсчета в Банке России.



Таблица 5.5

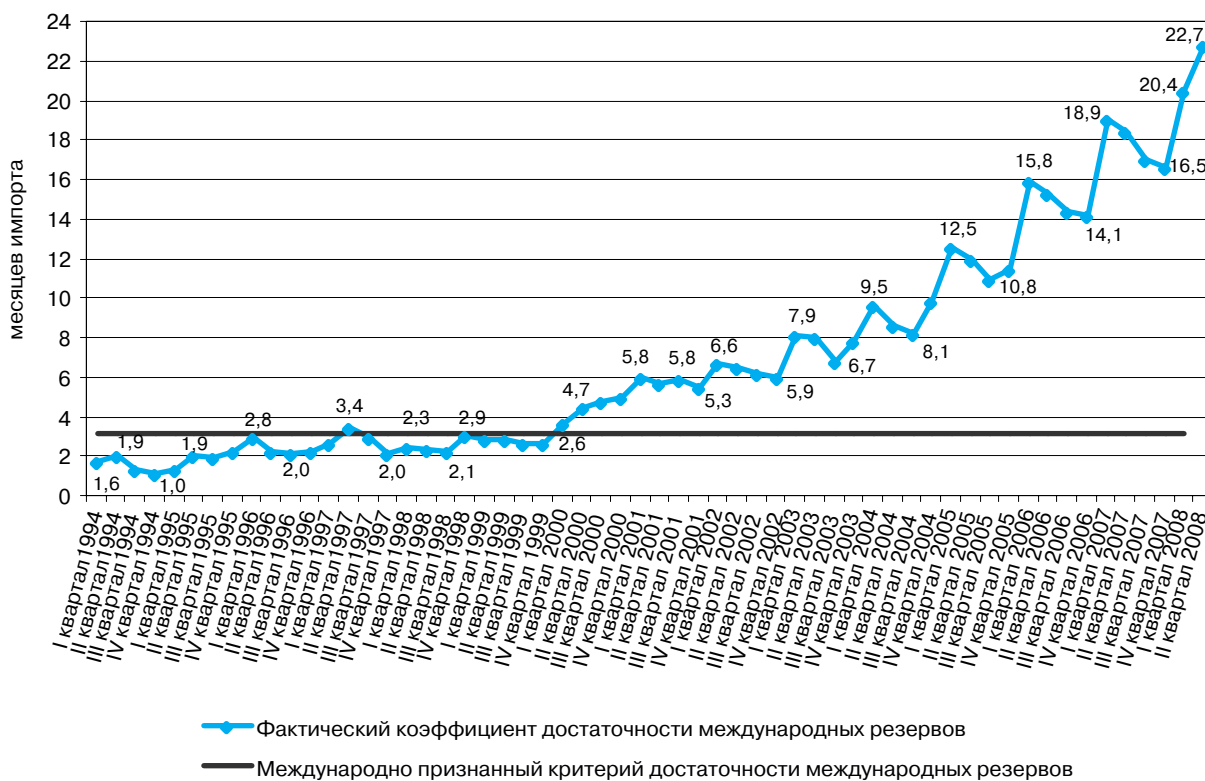
**Отдельные показатели, характеризующие операции с использованием банковских карт**

	Физические лица				Юридические лица			
	количество банковских карт <sup>1</sup> , тыс. единиц	общий объем операций с использованием банковских карт, млн. рублей	в том числе:		количество банковских карт <sup>1</sup> , тыс. единиц	общий объем операций с использованием банковских карт, млн. рублей	в том числе:	
			по получению наличных денег, млн. рублей	по оплате товаров (работ и услуг), млн. рублей			по получению наличных денег, млн. рублей	по оплате товаров (работ и услуг), млн. рублей
<b>2004 г.</b>	35 040	1 876 887	1 765 145	111 742	117	197 357	37 155	160 201
<b>2005 г.</b>	54 512	2 799 368	2 625 268	174 101	153	187 410	33 772	153 638
<b>2006 г.</b>	74 592	4 249 013	3 972 013	277 000	170	184 647	61 297	123 350
<b>2007 г.</b>	103 316	6 240 404	5 777 054	463 350	181	295 581	101 968	193 613
<b>2005 год</b>								
I квартал	38 288	537 994	502 384	35 610	126	50 775	5 386	45 389
II квартал	42 317	653 963	615 905	38 058	171	65 764	8 854	56 910
III квартал	47 245	737 641	692 301	45 340	141	33 156	8 932	24 224
IV квартал	54 512	869 770	814 678	55 093	153	37 715	10 600	27 115
<b>2006 год</b>								
I квартал	58 920	812 549	755 769	56 780	164	29 908	8 741	21 167
II квартал	62 374	1 010 689	949 869	60 820	170	41 934	12 620	29 314
III квартал	67 678	1 123 459	1 051 100	72 359	180	50 742	18 038	32 704
IV квартал	74 592	1 302 316	1 215 275	87 041	170	62 063	21 898	40 165
<b>2007 год</b>								
I квартал	81 172	1 240 288	1 143 963	96 325	177	54 339	19 216	35 123
II квартал	92 060	1 478 857	1 376 401	102 456	179	70 540	24 097	46 443
III квартал	96 222	1 624 263	1 504 919	119 344	182	76 550	26 647	49 903
IV квартал	103 316	1 869 996	1 751 771	145 225	181	94 152	32 008	62 144
<b>2008 год</b>								
I квартал	106 986	1 828 971	1 653 463	175 508	194	84 191	26 225	57 966
II квартал	111 272	2 129 755	1 941 689	188 066	195	86 413	34 257	52 157

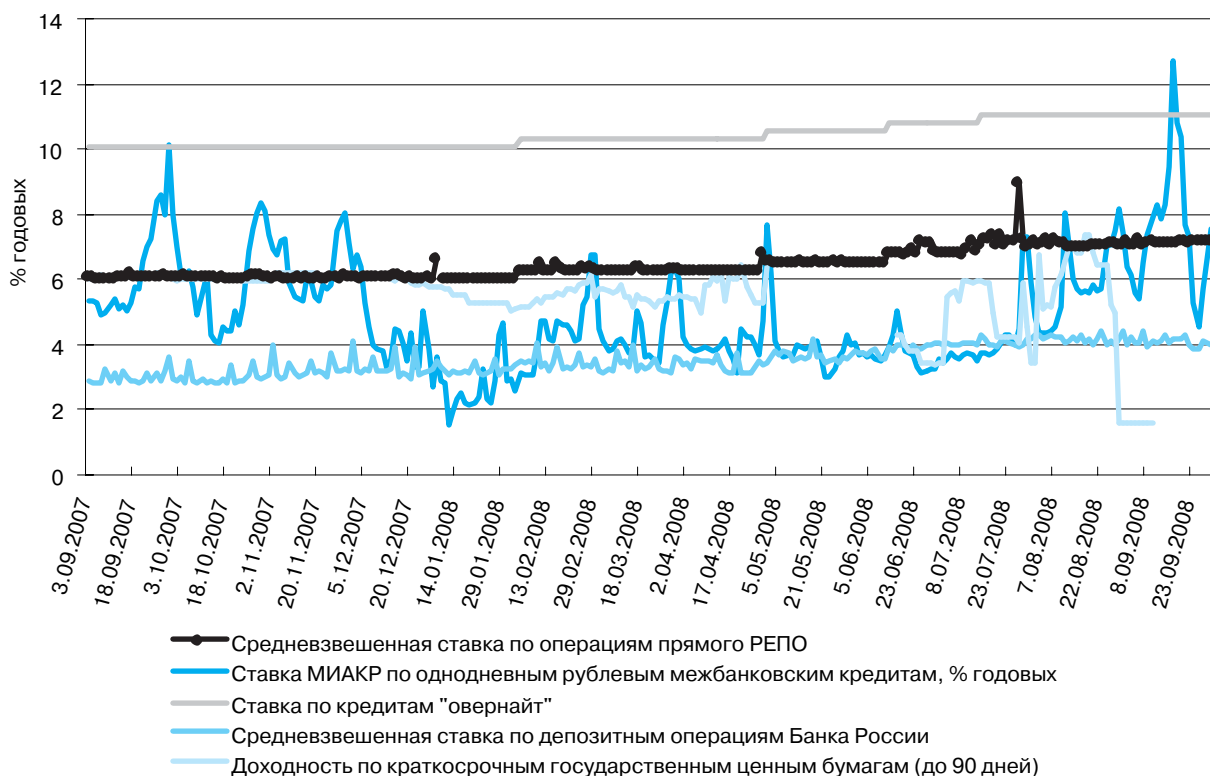
<sup>1</sup> Данные о количестве банковских карт приведены по состоянию на первое число месяца, следующего за отчетным кварталом (годом).

## 6. ГРАФИКИ И ДИАГРАММЫ

### 6.1. Коэффициент достаточности международных резервов (международные резервы в месяцах импорта товаров и услуг)

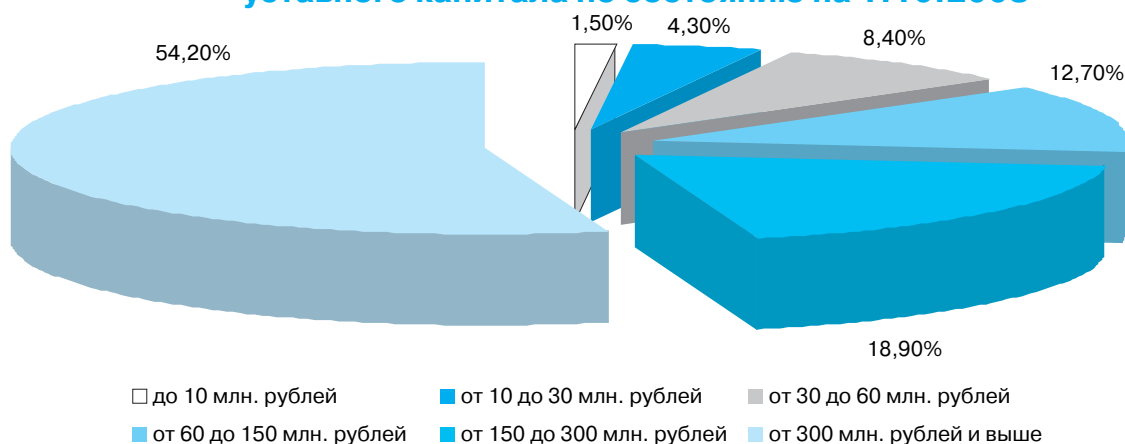


### 6.2. Динамика процентных ставок денежного рынка в сентябре 2007 – сентябре 2008 года

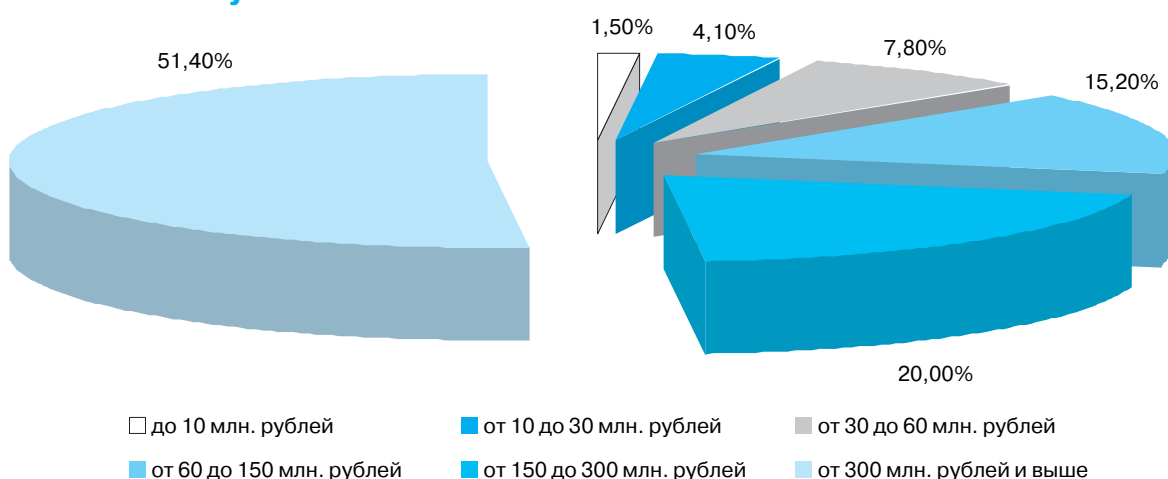




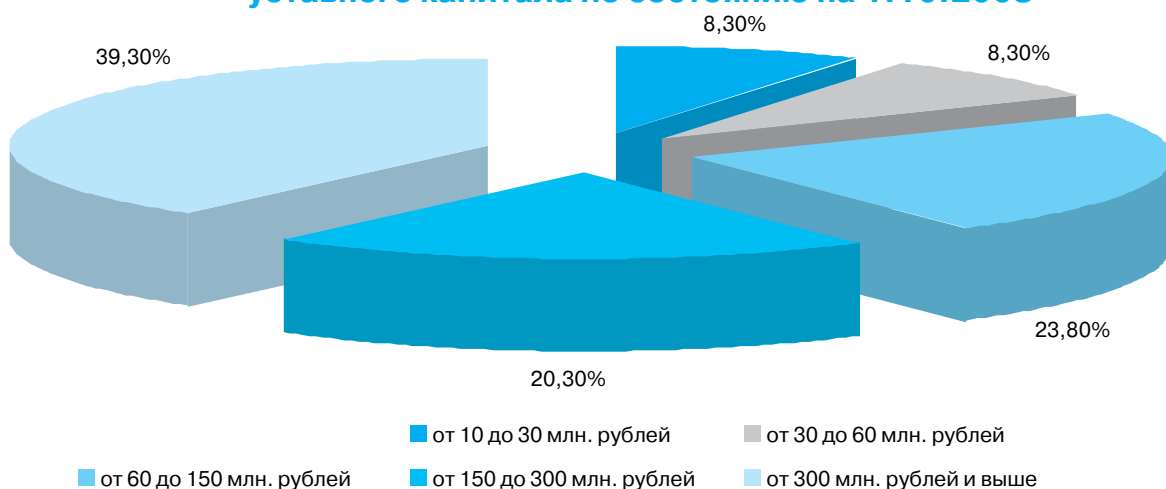
**6.3. Группировка кредитных организаций, заключивших с Банком России соглашения по депозитным операциям в соответствии с Положением Банка России от 5.11.2002 №203-П, по величине зарегистрированного уставного капитала по состоянию на 1.10.2008**



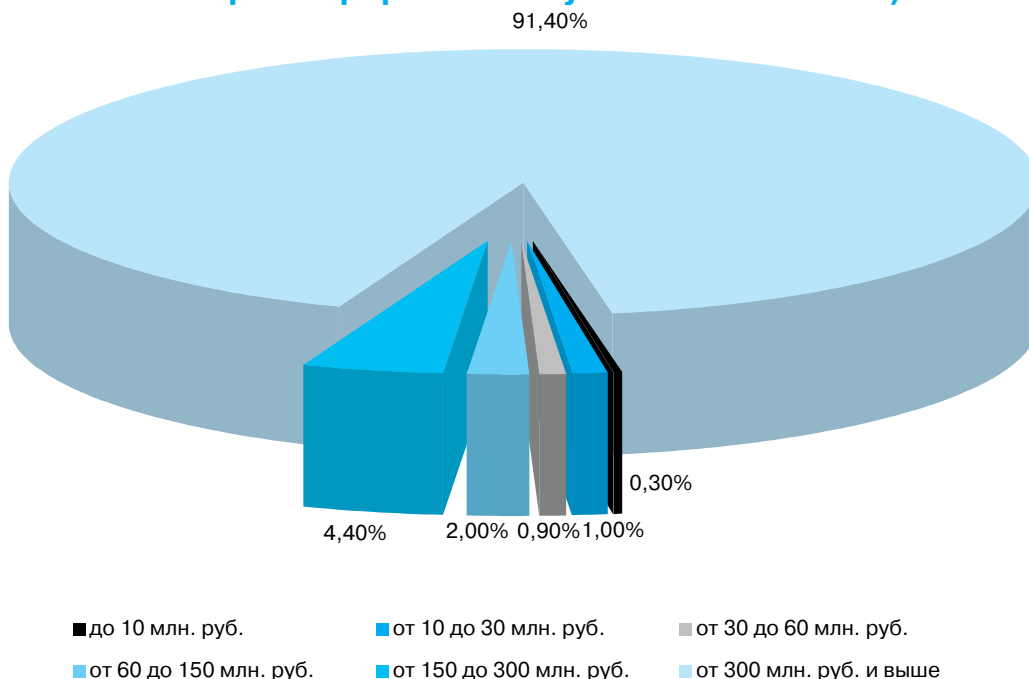
**6.4. Группировка кредитных организаций, заключивших с Банком России генеральные кредитные договоры в соответствии с Положением Банка России от 4.08.2003 №236-П, по величине зарегистрированного уставного капитала по состоянию на 1.10.2008**



**6.5. Группировка кредитных организаций, заключивших с Банком России генеральные кредитные договоры в соответствии с Положением Банка России от 12.11.2007 №312-П, по величине зарегистрированного уставного капитала по состоянию на 1.10.2008**



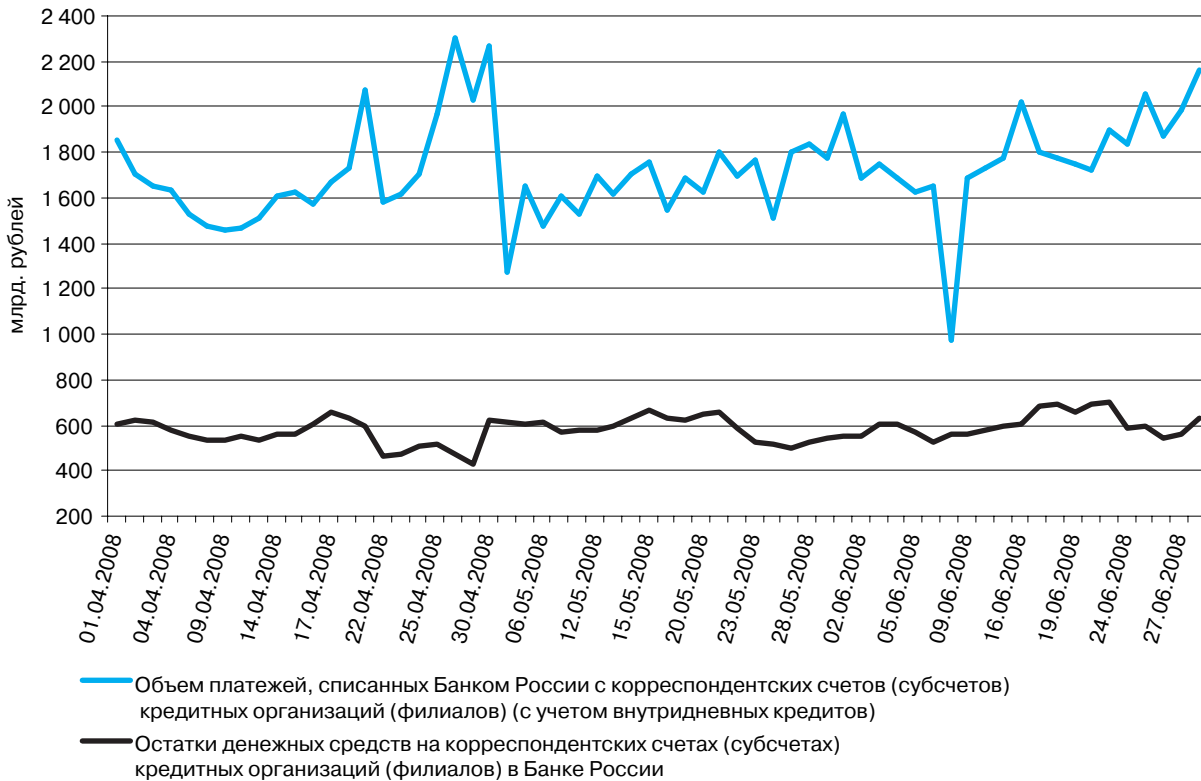
**6.6. Усредненная величина обязательных резервов кредитных организаций, использующих право на усреднение в октябре 2008 года (группировка кредитных организаций по величине зарегистрированного уставного капитала)**



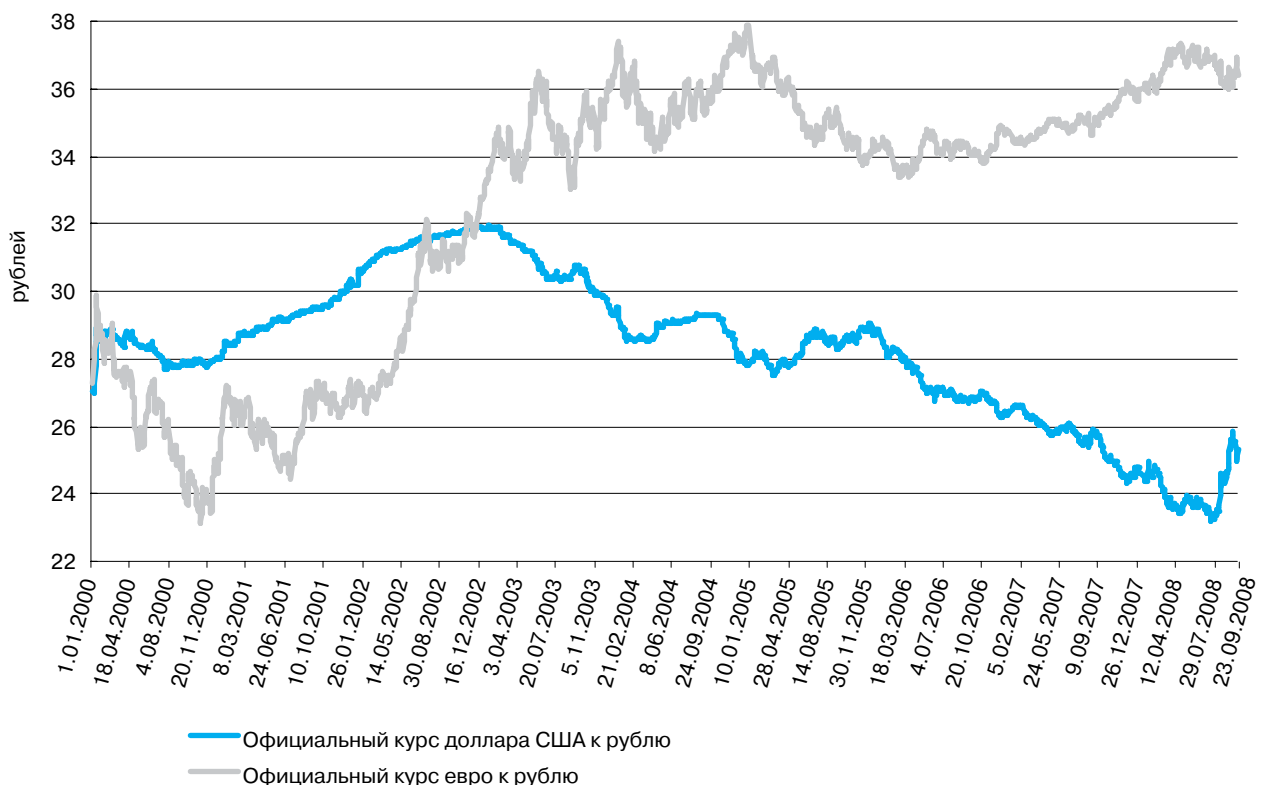
**6.7. Структура денежной базы в широком определении по состоянию на 1.10.2008**



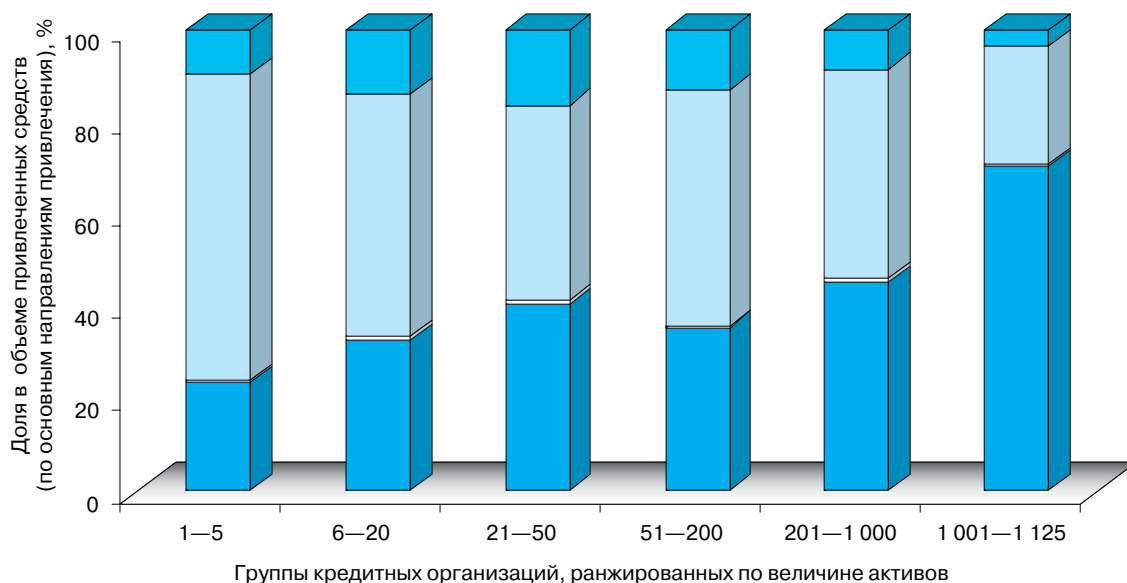
### 6.8. Динамика соотношения объема платежей кредитных организаций (филиалов) (с учетом внутридневных кредитов) и остатков денежных средств на их корреспондентских счетах (субсчетах) в Банке России в II квартале 2008 года



### 6.9. Динамика официальных курсов доллара США и евро по отношению к рублю в январе 2000 – сентябре 2008 года

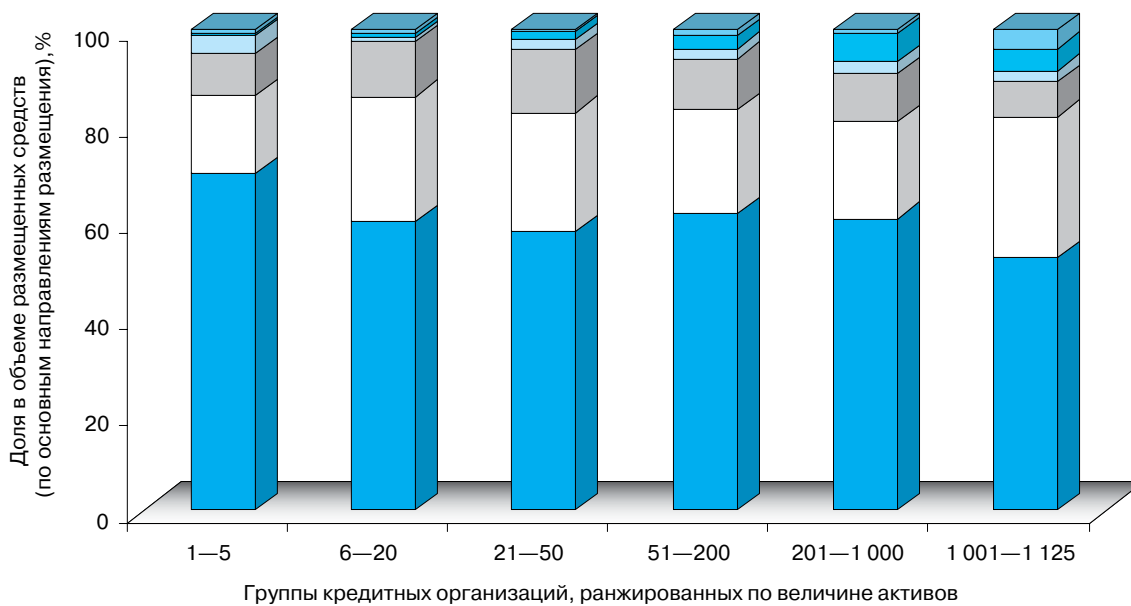


**6.10. Сравнительные данные по основным направлениям привлечения средств кредитными организациями по состоянию на 1.09.2008 (по группам кредитных организаций, ранжированных по величине активов)**



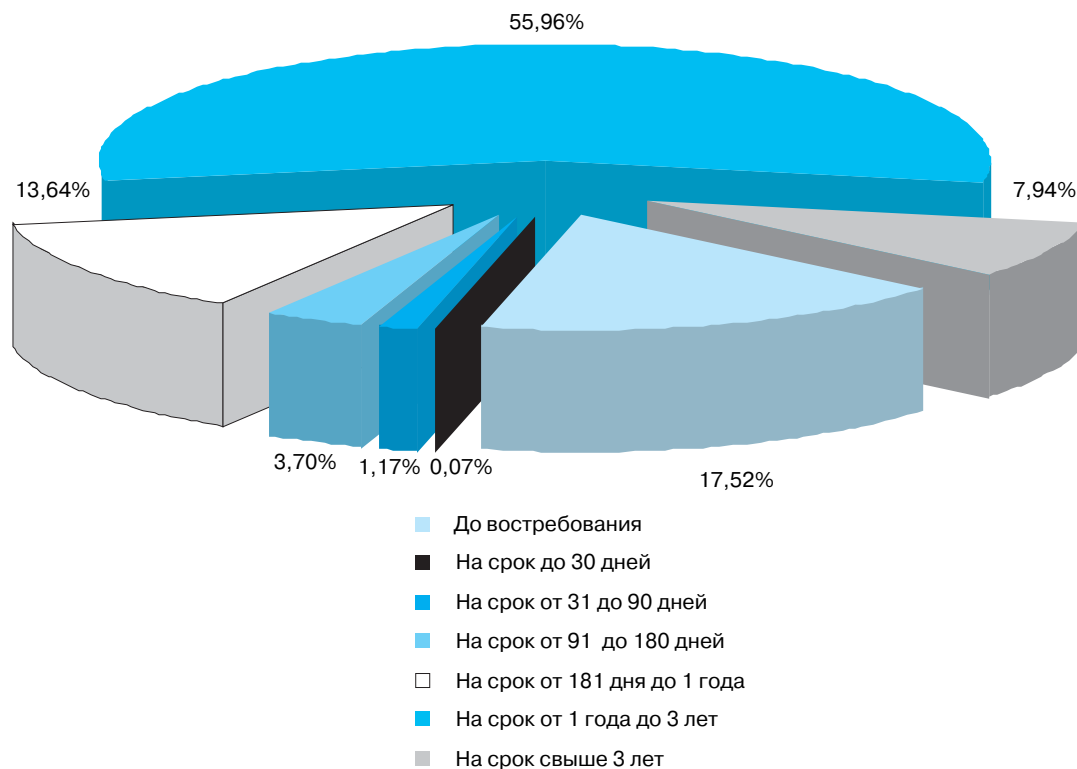
- Объем выпущенных кредитными организациями облигаций и векселей, банковские акцепты
- Объем привлеченных кредитными организациями вкладов (депозитов) физических лиц
- Сумма бюджетных средств и средств внебюджетных фондов на счетах
- Сумма средств организаций на счетах

**6.11. Сравнительные данные по основным направлениям размещения средств кредитными организациями по состоянию на 1.09.2008 (по группам кредитных организаций, ранжированных по величине активов)**

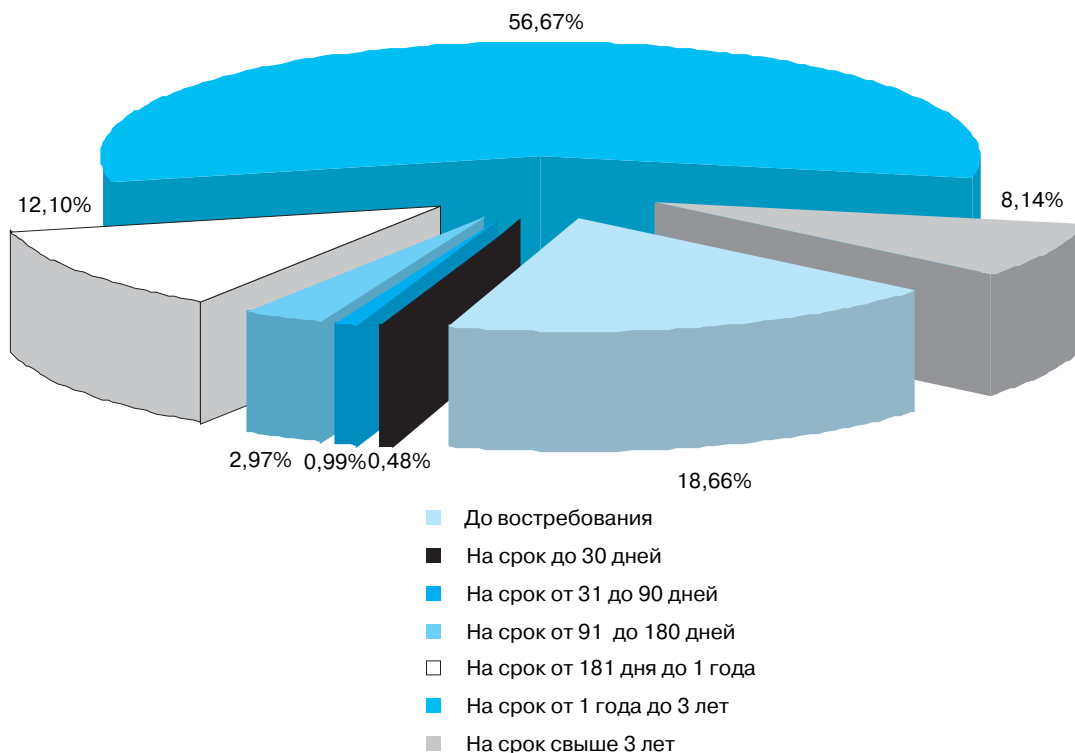


- Объем вложений в акции и паи организаций-резидентов (кроме кредитных организаций)
- Объем вложений в векселя
- Объем вложений в долговые обязательства Российской Федерации и Банка России
- Объем кредитов, депозитов и прочих размещенных средств, предоставленных кредитным организациям
- Объем кредитов, депозитов и прочих размещенных средств, предоставленных физическим лицам
- Объем кредитов, депозитов и прочих размещенных средств, предоставленных организациям

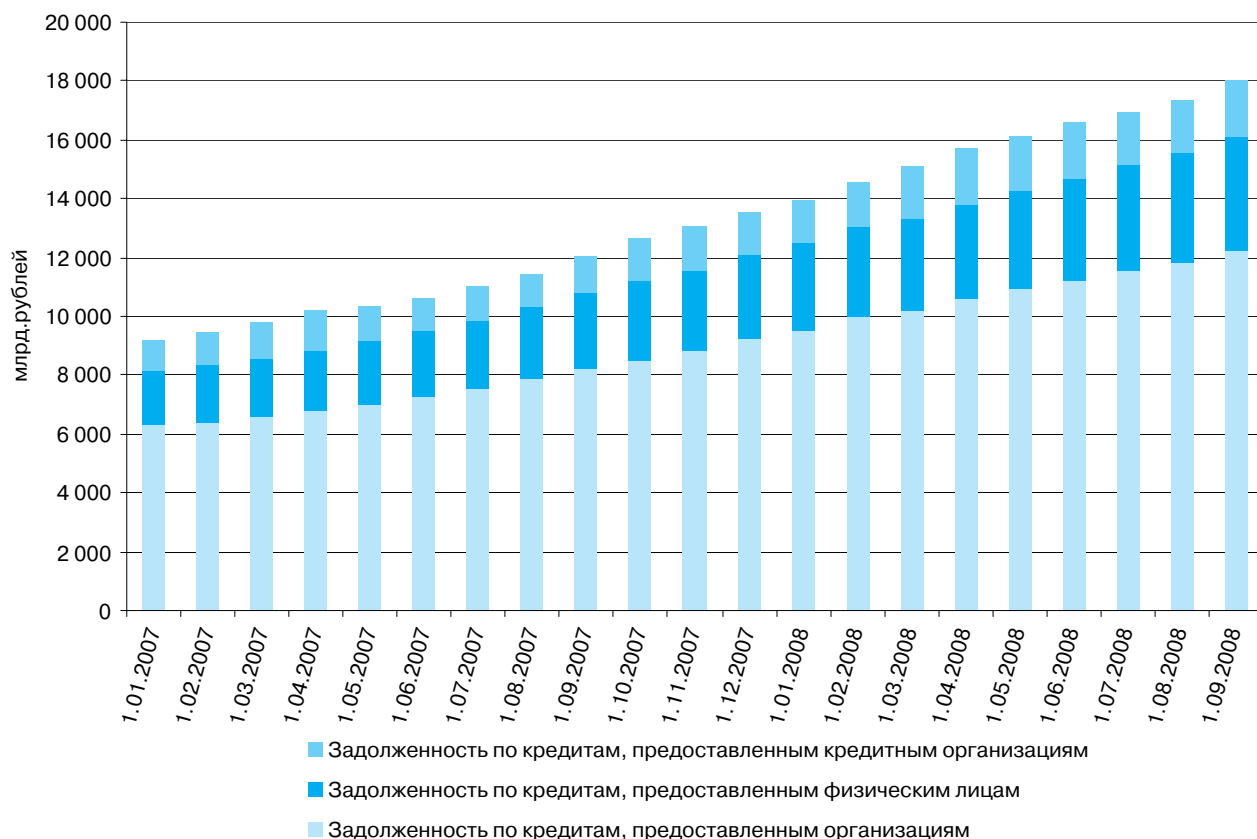
### 6.12. Структура вкладов (депозитов) физических лиц в кредитных организациях в рублях по состоянию на 1.09.2007



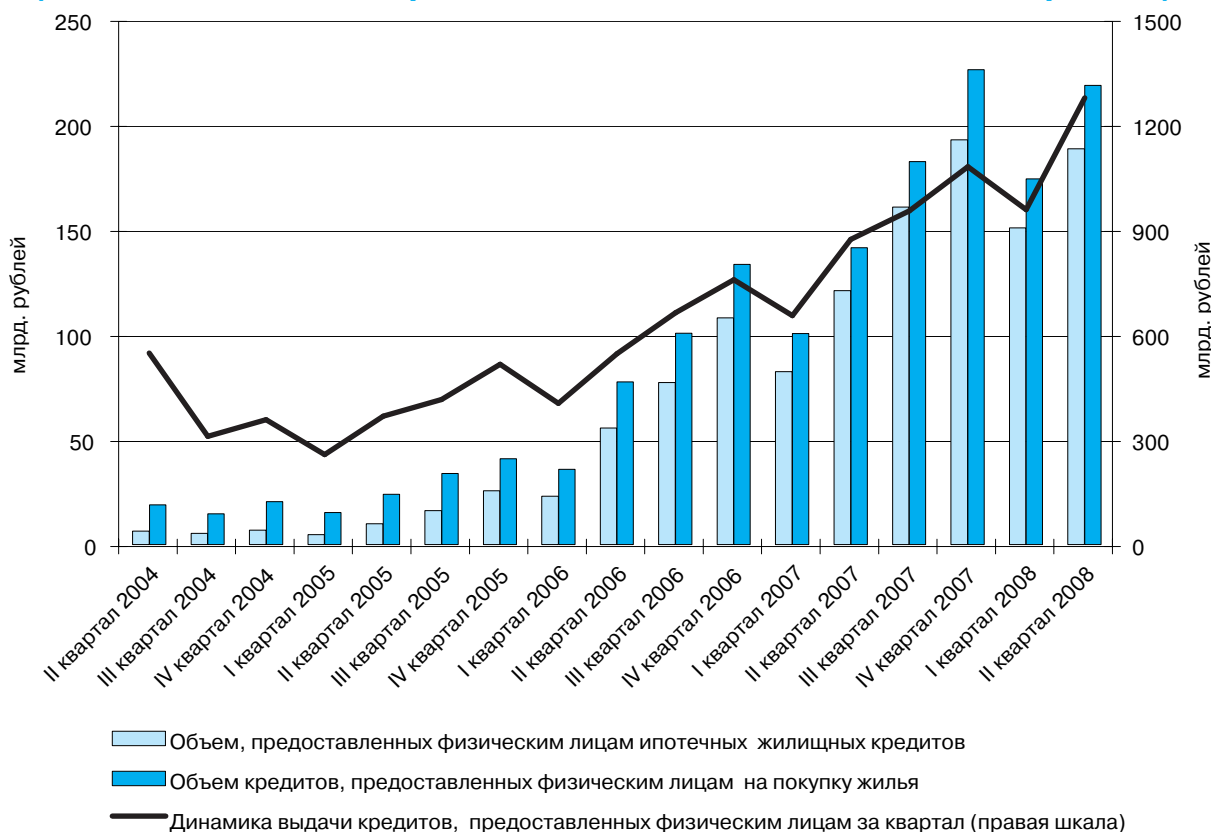
### 6.13. Структура вкладов (депозитов) физических лиц в кредитных организациях в рублях по состоянию на 1.09.2008



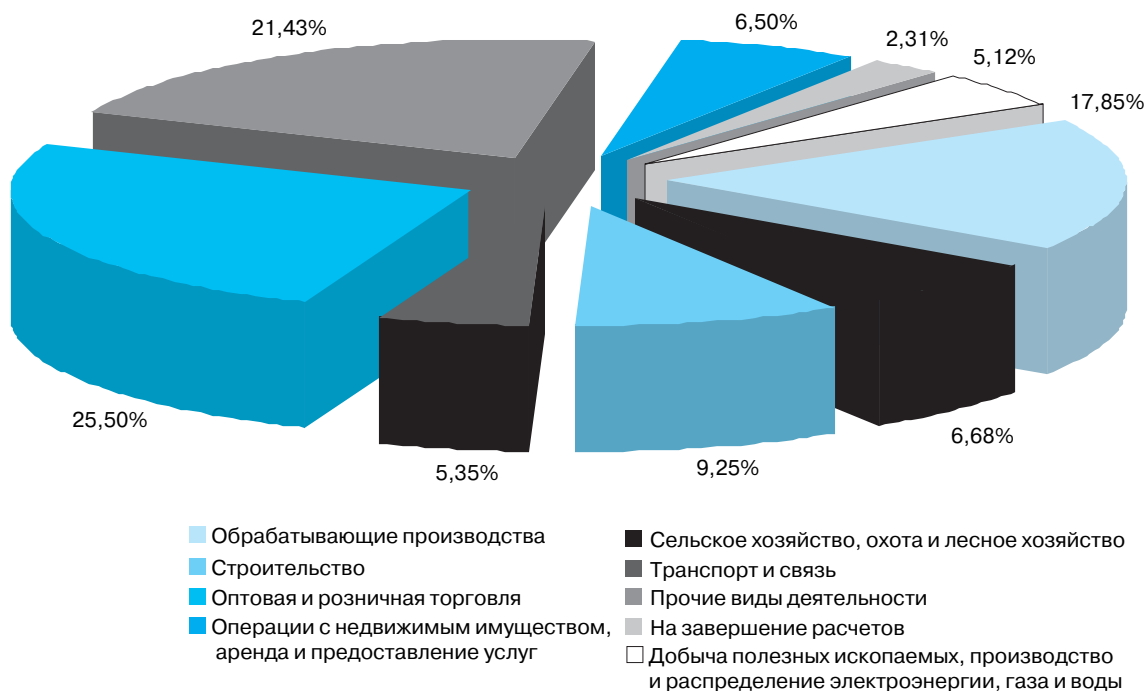
### 6.14. Динамика задолженности по предоставленным кредитам



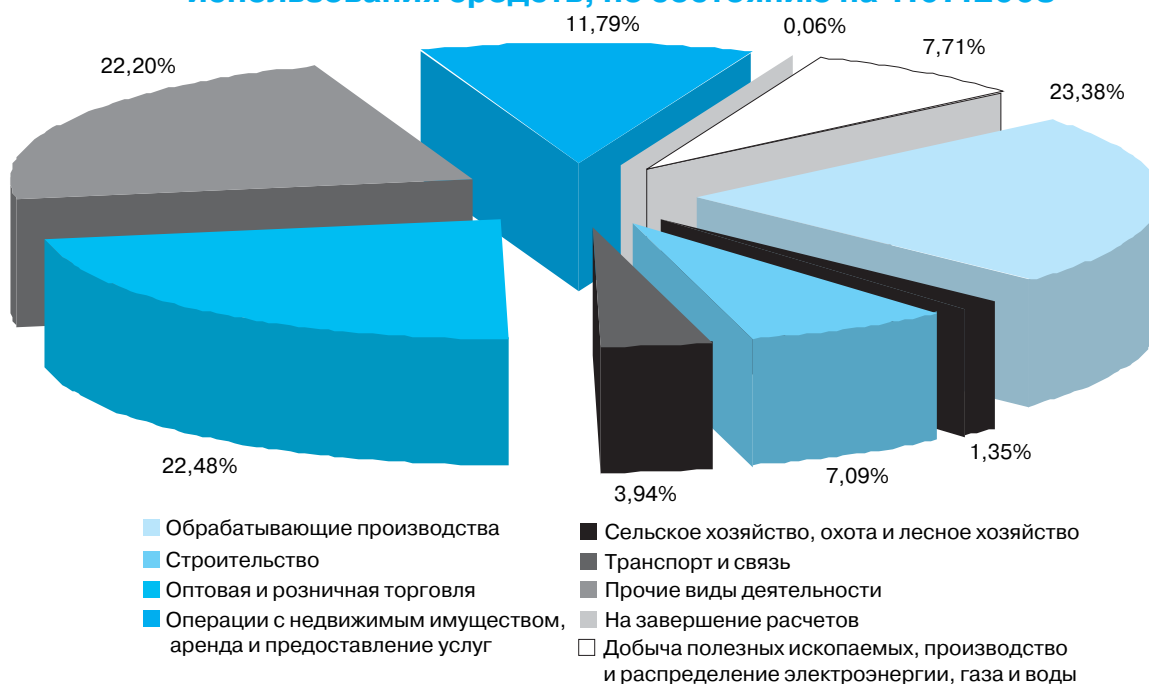
### 6.15. Динамика выдачи кредитов, предоставленных кредитными организациями физическим лицам, за квартал (в том числе по некоторым видам целевого использования средств)



**6.16. Общая сумма задолженности по кредитам в рублях, предоставленным кредитными организациями юридическим лицам по видам экономической деятельности и отдельным направлениям использования средств, по состоянию на 1.07.2008**



**6.17. Общая сумма задолженности по кредитам в иностранной валюте, предоставленным кредитными организациями юридическим лицам по видам экономической деятельности и отдельным направлениям использования средств, по состоянию на 1.07.2008**



## 7. МЕТОДОЛОГИЧЕСКИЕ КОММЕНТАРИИ К ТАБЛИЦАМ “БЮЛЛЕТЕНЯ БАНКОВСКОЙ СТАТИСТИКИ”

### Раздел 1. Основные макроэкономические и денежно-кредитные показатели

**Таблица 1.1**  
**Макроэкономические индикаторы**

#### Общие положения

Таблица “Макроэкономические индикаторы” содержит основные (индикативные) показатели, характеризующие макроэкономическую ситуацию в стране.

#### Характеристика отдельных показателей

**Валовой внутренний продукт (ВВП) в рыночных ценах** — конечный результат производственной деятельности производителей-резидентов в течение отчетного периода времени.

ВВП может быть рассчитан тремя методами: производственным, методом использования и методом формирования по источникам доходов.

В таблице представлен ВВП, рассчитанный *производственным методом* как разность между выпуском товаров и услуг в целом по стране, с одной стороны, и промежуточным потреблением — с другой или как сумма добавленных стоимостей, создаваемых в отраслях экономики.

В зависимости от направления исследования ВВП может быть также рассчитан *методом использования* как сумма расходов всех экономических секторов на конечное потребление, валовое накопление и чистый экспорт. В рамках расчетов по СНС применяется *метод формирования ВВП* по источникам доходов, который отражает первичные доходы, получаемые единицами, непосредственно участвующими в производстве, а также органами государственного управления (организациями бюджетной сферы) и некоммерческими организациями, обслуживающими домашние хозяйства.

Согласно Регламенту разработки и представления данных по валовому внутреннему продукту (утвержден 19.10.1998) с октября 1998 г. ВВП рассчитывается Федеральной службой государственной статистики с годовой и квартальной периодичностью.

По мере поступления более надежных данных и использования новых источников информации текущие статистические оценки ВВП могут уточняться.

Оценки и окончательные итоги расчетов ВВП публикуются Федеральной службой государственной статистики по мере их формирования в регулярных докладах Федеральной службы государственной статистики “Социально-экономическое положение России”, бюллетене “Статистическое обозрение”, других изданиях Федеральной службы государственной статистики, а также в статистическом издании МВФ “International Financial Statistics”.

Более подробно о формировании показателя “Валовой внутренний продукт” см. в первом выпуске “Методологических положений по статистике” (М.: Логос, 1996).

**Динамика реального объема ВВП в % к соответствующему периоду предыдущего года** рассчитывается Федеральной службой государственной статистики в сопоставимых ценах предыдущего периода.

**Индекс выпуска продукции и услуг по базовым видам экономической деятельности в % к соответствующему периоду предыдущего года** с октября 1998 г. ежемесячно рассчитывается Федеральной службой государственной статистики для характеристики основных тенденций развития экономики на основе данных об изменении физического объема производства продукции сельского хозяйства, добычи полезных ископаемых, обрабатывающих производств, производства и распределения электроэнергии, газа и воды, строительства, транспорта, розничной и оптовой торговли.

**Индекс потребительских цен (ИПЦ)** — один из важнейших показателей, характеризующих уровень инфляции. ИПЦ отражает изменение во времени общего уровня цен на товары и услуги, приобретаемые населением для непроизводственного потребления. Данный индекс рассчитывается Федеральной службой государственной статистики как соотношение стоимости фиксированного набора товаров и услуг в текущем периоде к его стоимости в предыдущем (базисном) периоде.

Ежемесячные данные об ИПЦ публикуются в регулярных докладах Федеральной службы государственной статистики “Социально-экономическое положение России”, бюллетене “Статистическое обозрение”, других изданиях Федеральной службы государственной статистики, а также в статистическом издании МВФ “International Financial Statistics”.

Более подробно о методологии исчисления данного показателя см. в первом выпуске “Методологических положений по статистике” (М.: Логос, 1996).

**Таблица 1.2**  
**Отдельные показатели, характеризующие состояние бюджетной сферы**

#### Общие положения

Таблица “Отдельные показатели, характеризующие состояние бюджетной сферы” содержит информацию об объемах доходов и расходов консолидированного бюджета Российской Федерации и бюджетов государственных внебюджетных фондов в млрд. рублей и отражает структуру консолидированного бюджета Российской Федерации и бюджетов государственных внебюджетных фондов с распределением на доходы и расходы федерального бюджета, консолидированных бюджетов субъектов Российской Федерации (на кассовой основе), бюджетов государственных внебюджетных фондов и бюджетов территориальных фондов обязательного медицинского страхования.

#### Характеристика отдельных показателей

**Бюджет** — форма образования и расходования денежных средств, предназначенных для финансового обеспечения задач и функций государства и местного самоуправления.

**Консолидированный бюджет** — свод бюджетов бюджетной системы Российской Федерации на соответствующей территории (за исключением бюджетов государственных внебюджетных фондов) без учета межбюджетных трансфертов между этими бюджетами.

**Доходы бюджета** — поступающие в бюджет денежные средства, за исключением средств, являющихся в соответствии с Бюджетным кодексом Российской Федерации источником финансирования дефицита бюджета.

**Расходы бюджета** — выплачиваемые из бюджета денежные средства, за исключением средств, являющихся в соответствии с Бюджетным кодексом Российской Федерации источником финансирования дефицита бюджета.

**Дефицит/профицит бюджета** — превышение расходов бюджета над его доходами/доходов бюджета над его расходами.

Показатели таблицы содержат данные, ежемесячно представляемые Федеральным казначейством.

По показателю дефицита/профицита федерального бюджета более детальная информация приведена в таблице “Источники финансирования дефицита федерального бюджета”.



**Таблица 1.3**  
**Источники финансирования дефицита**  
**федерального бюджета**

**Общие положения**

Таблица “Источники финансирования дефицита федерального бюджета” отражает величину источников финансирования дефицита федерального бюджета на кассовой основе в млрд. рублей и их структуру.

В таблице приводятся источники внутреннего и внешне-го финансирования дефицита федерального бюджета. Источники внутреннего финансирования представлены в следующих формах: государственные ценные бумаги Российской Федерации, номинальная стоимость которых указана в валюте Российской Федерации (размещение-погашение), государственные запасы драгоценных металлов и драгоценных камней (поступления-затраты), изменение остатков средств бюджета (увеличение-уменьшение), в том числе остатков денежных средств Стабилизационного фонда Российской Федерации, Резервного фонда и Фонда национального благосостояния. Источники внешнего финансирования отражают государственные ценные бумаги Российской Федерации, номинальная стоимость которых указана в иностранной валюте (размещение-погашение), а также кредиты иностранных государств, международных финансовых организаций, иных субъектов международного права и иностранных юридических лиц (получение-погашение). Основой для группировки являются бюджетная классификация Российской Федерации, указания о применении которой разработаны в соответствии с Бюджетным кодексом Российской Федерации и утверждены приказом Минфина России от 24.08.2007 № 74н “Об утверждении указаний о порядке применения бюджетной классификации Российской Федерации”.

Показатели таблицы содержат данные, ежемесячно представляемые Федеральным казначейством.

**Таблица 1.4**  
**Платежный баланс Российской Федерации**

**Общие положения**

Платежный баланс Российской Федерации (далее — платежный баланс) представляет собой статистическую систему, в которой отражаются все экономические операции между резидентами и нерезидентами Российской Федерации<sup>1</sup>, произошедшие в течение отчетного периода.

Таблица “Платежный баланс Российской Федерации” разрабатывается и публикуется Банком России ежеквартально.

Данные платежного баланса являются одним из основных инструментов, используемых при разработке макроэкономической политики государства: внешнеторговой политики, валютного регулирования, политики валютного курса.

Платежный баланс составляется Банком России на основе Федерального закона № 86-ФЗ “О Центральном банке Российской Федерации (Банке России)” от 10.07.2002 и Постановления Правительства Российской Федерации № 849 от 18.07.1994. Методологическую основу платежного баланса составляют пятое издание “Руководства по платежному балансу” Международного валютного фонда (1993 г.) и Дополнение к этому изданию “Финансовые производные”.

Источниками информации являются отчетные данные о внешнеэкономических операциях резидентов России, поступающие на регулярной основе в Банк России из Минфина России, Федеральной таможенной службы, Федеральной

службы государственной статистики, Федеральной миграционной службы, Пограничной службы ФСБ, Минобороны России, МЧС России, кредитных организаций, депозитарных компаний, предприятий прочих секторов, а также оценочные данные.

Конкретный перечень используемых при составлении платежного баланса форм отчетности и другой информации приводится в специальных выпусках еженедельного издания “Вестник Банка России”, представляющих, кроме того, более подробные данные платежного баланса за отчетный период и методологические комментарии (см., например, “Вестник Банка России” от 15 февраля 2008 года № 7—8). Информационно-аналитический сборник “Платежный баланс и внешний долг Российской Федерации за отчетный период”, размещаемый на сайте Банка России, содержит аналогичный набор материалов по платежному балансу.

Таблица “Платежный баланс Российской Федерации” является аналитическим представлением платежного баланса. В отличие от нейтрального представления, имеющего структуру, соответствующую международным стандартам, аналитическое представление позволяет учесть специфику страны и сгруппировать данные таким образом, чтобы отразить наиболее важные для России операции (в частности, финансовый счет платежного баланса позволяет проследить, во-первых, общий объем привлеченных от нерезидентов финансовых ресурсов, который интерпретируется как чистый прирост всех иностранных обязательств или инвестиции в экономику России, во-вторых — чистый прирост всех иностранных активов резидентов России или чистый отток капитала за границу; классификация активов и обязательств по секторам позволяет оценить влияние операций того или иного сектора на платежный баланс страны и т.д.).

Данные платежного баланса за предыдущие периоды подвергаются пересмотру, основными причинами которого являются: корректировка первичной отчетности, появление новых источников информации, совершенствование методологии расчета отдельных показателей. Такой подход гарантирует всем пользователям статистики платежного баланса доступ к наиболее полным данным, отвечающим требованию сопоставимости.

Данные по платежному балансу за отчетный период размещаются в представительстве Банка России в сети Интернет, публикуются в еженедельном издании “Вестник Банка России”, средствах массовой информации (“Российская газета” и др.), в статистических изданиях МВФ “International Financial Statistics”, “Balance of Payments Statistics Yearbook”.

**Характеристика отдельных показателей**

**1. Счет текущих операций** включает операции с товарами, услугами, доходы и текущие трансферты.

**1.1. Товары.** По данной статье отражается стоимость товаров, право собственности на которые в течение отчетного периода перешло от резидентов к нерезидентам (экспорт) и от нерезидентов к резидентам (импорт). Кроме экспорта и импорта товаров, учитываемых Федеральной таможенной службой, в данную статью включается вывоз/ввоз товаров, не учитываемых Федеральной таможенной службой: рыбы и морепродуктов, выловленных в открытом море и проданных нерезидентам без пересечения таможенной границы России; приобретаемых транспортными средствами в российских (иностраннных) портах; используемых для ремонта; вывозимых (ввозимых) мигрантами; недекларируемых и/или недостоверно декларируемых при ввозе юридическими лицами; вывозимых (ввозимых) физическими лицами с целью последующей реализации; прочих товаров.

<sup>1</sup> **Экономическая операция** представляет собой экономический поток, отражающий создание, преобразование, обмен, передачу или исчезновение экономической стоимости и осуществляемый посредством смены прав собственности на товары и/или финансовые активы, оказание услуг или предоставление труда и капитала.

**Резидентами** страны являются все институциональные единицы, центр экономических интересов которых расположен на экономической территории страны. Все остальные институциональные единицы являются **нерезидентами**.

**Институциональная единица** — экономическая единица, способная владеть активами, принимать обязательства, осуществлять полный спектр экономических операций, действуя от собственного имени. В этом качестве могут выступать физические и юридические лица, а также предприятия и организации, не являющиеся юридическими лицами.

**Экономическая территория страны** — ее географическая территория, включая свободные зоны, находящиеся под юрисдикцией государства, в пределах которой могут свободно перемещаться рабочая сила, товары и капитал.

Институциональная единица имеет **центр экономического интереса** на экономической территории страны, если, находясь на ней, она ведет и намеревается продолжать вести экономические операции в значительных масштабах.

Экспорт и импорт товаров приводятся в ценах FOB (FOB — условие продажи товара, согласно которому в цену товара включаются его стоимость и расходы по доставке и погрузке товара на борт транспортного средства на границе страны-экспортера).

**1.2. Услуги** — услуги, предоставленные резидентами нерезидентам и оказанные нерезидентами резидентам, сгруппированы по наиболее значимым для России видам, таким, как транспортные, услуги по поездкам и прочие (включающие услуги связи, строительные, финансовые, страховые, компьютерные и информационные услуги, роялти и лицензионные платежи, услуги в сфере культуры и отдыха, государственные услуги и прочие деловые).

**1.3. Доходы** охватывают доходы от предоставления резидентами факторов труда и капитала нерезидентам, и наоборот.

**Оплата труда** показывает вознаграждение работников-резидентов, работающих за рубежом, и выплаты работникам-нерезидентам, занятым в экономике России.

**Доходы от инвестиций** отражают доходы от владения иностранными финансовыми активами, которые резиденты получают от нерезидентов (проценты, дивиденды и другие аналогичные формы дохода), и наоборот.

**1.4. Текущие трансферты.** Трансфертом является экономическая операция, в результате которой одна институциональная единица предоставляет другой единице товар, услугу, актив или права собственности, не получая взамен товара, услуги, актива или прав собственности в качестве эквивалента. Трансферты делятся на текущие и капитальные. Трансферты, не являющиеся капитальными по определению, являются текущими (определение капитальных трансфертов см. в пункте 2.1.1). К текущим трансфертам относятся трансферты, увеличивающие располагаемый доход и потенциальные возможности потребления страны-получателя и уменьшающие располагаемый доход и потенциальные возможности потребления страны-донора, например, гуманитарная помощь в форме потребительских товаров и услуг или переводы в денежной форме, если они не являются капитальными трансфертами.

**2. Счет операций с капиталом и финансовыми инструментами** включает две основные категории: счет операций с капиталом и финансовый счет (кроме резервных активов).

**2.1. Счет операций с капиталом** отражает капитальные трансферты.

**2.1.1.** Капитальные трансферты приводят к изменению в объеме активов или обязательств донора и получателя, например, безвозмездная передача прав собственности на основные фонды, прощение долгов. Безвозмездная передача денежных средств рассматривается как капитальный трансферт только в том случае, если эти средства предназначены для приобретения основных фондов или капитального строительства. Трансферты, связанные с миграцией, также отражаются по данному счету.

**2.2. Финансовый счет (кроме резервных активов)** включает операции с активами и обязательствами резидентов по отношению к нерезидентам. Классификация активов и обязательств по секторам производится в соответствии с пятым изданием «Руководства по платежному балансу» МВФ: выделяются органы государственного управления, органы денежно-кредитного регулирования, банки и прочие секторы (прочие секторы охватывают нефинансовые корпорации; финансовые корпорации, кроме кредитных организаций; некоммерческие организации, обслуживающие домашние хозяйства; домашние хозяйства).

Внутри секторов производится разбивка инвестиций по функциональному признаку: прямые и портфельные инвестиции, ссуды и займы, прочие активы и обязательства. По органам государственного управления, кроме того, выделяется просроченная задолженность. Данные по банкам включают финансовые производные (с I квартала 2002 года). Прочие секторы по операциям с активами предусматривают отражение показателей наличной иностранной валюты, торговых кредитов и авансов, задолженности по поставкам на основании межправительственных соглашений, своевременно не полученной экспортной выручки, не поступивших

товаров и услуг в счет переводов денежных средств по импортным контрактам, переводов по фиктивным операциям с ценными бумагами (последние включаются с IV квартала 2002 года).

**2.2.1. Прямые инвестиции** — форма иностранных инвестиций, которые осуществляются институциональной единицей — резидентом одной страны с целью приобретения устойчивого влияния на деятельность предприятия, расположенного в другой стране. Приобретение устойчивого влияния подразумевает установление долгосрочных отношений между инвестором и указанным предприятием, а также существенную роль инвестора в управлении этим предприятием. К числу операций, отражаемых как прямые инвестиции, относятся не только исходная операция по приобретению участия в капитале, но и все последующие операции между этим инвестором и данным предприятием. В соответствии с международным определением прямого инвестирования, разработанным ОЭСР, вложенные средства рассматриваются как прямые инвестиции, если инвестор владеет 10 и более процентами обыкновенных акций предприятия. Прямые инвестиции учитываются в форме участия в капитале, реинвестированных доходов и прочего капитала.

**2.2.2. Портфельные инвестиции.** Наряду с участием в капитале они включают обращающиеся долговые финансовые инструменты в форме облигаций и векселей. В указанную группу не входят инструменты, уже включенные в состав прямых инвестиций и резервных активов.

**2.2.3. Финансовые производные** представляют собой финансовые инструменты, которые привязаны к другим конкретным инструментам, показателям и с помощью которых может осуществляться торговля конкретными финансовыми рисками независимо от основного инструмента. Включают операции банков с опционами и форвардные сделки.

**2.2.4. Прочие инвестиции.** Все операции, которые не рассматриваются как операции с прямыми и портфельными инвестициями, финансовыми производными и резервными активами, относятся к прочим инвестициям.

**2.3. Чистые ошибки и пропуски.** Эта статья, иногда называемая балансирующей статьей или статистическим расхождением, уравнивает положительное или отрицательное сальдо, образующееся после суммирования зарегистрированных в платежном балансе операций.

**2.4. Валютные резервы** представляют собой высоколиквидные внешние финансовые активы Российской Федерации, которые находятся в распоряжении и под контролем Банка России и Минфина России. Развернутая характеристика международных резервов приводится в методологическом комментарии к таблице 1.13.

Таблица 1.5

**Чистый ввоз/вывоз капитала частным сектором (по данным платежного баланса)**

**Общие положения**

Таблица «Чистый ввоз/вывоз капитала частным сектором (по данным платежного баланса)» отражает величину ввоза капитала в Российскую Федерацию (+)/вывоза капитала из Российской Федерации (—), осуществленного частным сектором в течение отчетного периода. Под частным сектором понимается совокупность институциональных единиц, не относящихся к органам государственного управления и денежно-кредитного регулирования.

Показатели таблицы формируются по данным платежного баланса и имеют квартальную периодичность.

Данные о ввозе/вывозе капитала размещаются в представителстве Банка России в сети Интернет.

**Характеристика отдельных показателей**

**Чистый ввоз/вывоз капитала частным сектором** за отчетный период представляет собой сальдо финансовых операций платежного баланса, относящихся к частному сектору, и отражает изменение его чистых иностранных активов.

**Чистый ввоз/вывоз капитала банками** формируется как сумма изменений (взятых со знаками платежного баланса) иностранных активов и обязательств банков.

*Иностранные активы* охватывают операции кредитных организаций, в том числе Внешэкономбанка (за исключением государственных средств, находящихся на балансе Внешэкономбанка, управление которыми он осуществляет как агент Правительства Российской Федерации).

*Иностранные обязательства* охватывают операции со всеми иностранными пассивами банков (за исключением средств, находящихся на балансе Внешэкономбанка, управление которыми он осуществляет как агент Правительства Российской Федерации по обслуживанию внешнего долга).

**Чистый ввоз/вывоз капитала прочими секторами** рассчитывается как сумма изменений (взятых со знаками платежного баланса) иностранных активов и обязательств предприятий и домашних хозяйств и величины статьи платежного баланса “Чистые ошибки и пропуски”.

*Иностранные активы* включают операции с иностранными активами в форме прямых и портфельных инвестиций, торговых кредитов, своевременно не полученной экспортной выручки, не поступивших товаров и услуг в счет переводов денежных средств по импортным контрактам, переводов по фиктивным операциям с ценными бумагами, прочим активам, а также операции, связанные с наличной иностранной валютой. Статья платежного баланса “Изменение задолженности по товарным поставкам на основе межправительственных соглашений” исключается.

*Иностранные обязательства* охватывают операции со всеми видами иностранных пассивов прочих секторов.

*Чистые ошибки и пропуски* — статья платежного баланса, являющаяся арифметическим расхождением при суммировании в платежном балансе всех операций с отрицательными и положительными знаками, в полном объеме относится к прочим секторам, поскольку наибольшие сложности при составлении платежного баланса возникают в связи с учетом операций именно по этим секторам.

**Таблица 1.6**

**Внешний долг Российской Федерации**

**Общие положения**

Информация о внешнем долге экономики имеет принципиально важное значение для анализа ее устойчивости к внешним воздействиям.

При разработке данных Банк России руководствуется определением внешнего долга, зафиксированным в совместно разработанном международными организациями издании “Статистика внешнего долга. Руководство для составителей и пользователей” (2003 г.): внешний долг на отчетную дату представляет собой невыплаченную сумму фактических текущих безусловных обязательств резидентов перед нерезидентами, которая требует выплаты процентов и/или основного долга в будущем.

По международной методологии в расчет принимается задолженность всех секторов экономики перед нерезидентами независимо от вида валюты, в которой эта задолженность номинирована.

Задолженность по обращающимся инструментам корректируется на операции вторичного рынка между резидентами и нерезидентами и охватывает только обязательства перед последними.

Как следует из определения, ключевой характеристикой долга является обязательство должника произвести платеж процентов и/или основного долга. Поэтому в указанную таблицу не включаются участие в капитале, а также гарантии, открытые кредитные линии и прочие условные обязательства.

Долговые ценные бумаги органов государственного управления учитываются по номинальной стоимости, банков и прочих секторов — по рыночной стоимости и стоимости приобретения соответственно.

Данные по внешнему долгу сопоставимы с другими макроэкономическими системами внутри страны (платежный баланс, международная инвестиционная позиция, статистика национальных счетов) и на международном уровне.

Структура таблицы предусматривает выделение в качестве основных квалификационных групп следующих секторов:

- органы государственного управления;
- органы денежно-кредитного регулирования;
- банки (без участия в капитале);
- прочие секторы (без участия в капитале).

Источником информации служит отчетность Банка России, Минфина России, Федеральной таможенной службы, Федеральной службы государственной статистики, международных финансовых организаций, местных органов управления, уполномоченных банков, Внешэкономбанка, депозитарно-клиринговых систем, нефинансовых предприятий.

Данные о внешнем долге Российской Федерации размещаются в представительстве Банка России в сети Интернет, публикуются в средствах массовой информации (“Российская газета”), а также в издании “Вестник Банка России”.

**Характеристика отдельных показателей**

**Органы государственного управления.**

**Федеральные органы управления.** Данная категория включает внешнюю задолженность Правительства Российской Федерации, возникшую как в период с 1992 г. — новый российский долг, так и задолженность, сформировавшуюся до 1992 г. и принятую на себя Россией после распада СССР, — долг бывшего СССР.

В составе нового российского долга выделяются задолженность перед нерезидентами по кредитам, ценным бумагам и прочая задолженность. В задолженность по кредитам включаются средства, привлеченные от МБРР, ЕБРР, других международных организаций и правительств иностранных государств. К ценным бумагам относится задолженность перед нерезидентами по всем суверенным еврооблигациям, размещенным Правительством Российской Федерации, в том числе выпущенным в 1998 г. при реструктуризации ГКО—ОФЗ, при реструктуризации долга перед Лондонским клубом; по ОВГВЗ, выпущенным после 1996 г., ОВГВЗ 1999 года. Вся эта задолженность является непросроченной. В состав прочей задолженности включается просроченная и непросроченная задолженность по текущим операциям.

В состав долга бывшего СССР входит остаток ссудной задолженности перед Парижским клубом кредиторов, заимствования у бывших социалистических стран и прочих стран, не являющихся членами Парижского клуба. Часть этой суммы является просроченной. В задолженность перед бывшими социалистическими странами, помимо кредитов, включена задолженность по клиринговым расчетам. К обязательствам по ценным бумагам относятся ОВГВЗ, выпущенные для урегулирования задолженности по заблокированным валютным счетам организаций во Внешэкономбанке. Кредиты МБЭС, обязательства по аккредитивам, просроченным инкассо, товарным кредитам, а также по процентам на просроченную задолженность отражены в разделе “прочая задолженность”.

**Субъекты Российской Федерации.** Включается задолженность перед нерезидентами по кредитам, привлеченным субъектами Российской Федерации, и по выпущенным ими долговым ценным бумагам, номинированным в российских рублях.

**Органы денежно-кредитного регулирования.** Являются функциональной категорией, которая охватывает задолженность Банка России. Сюда включаются задолженность Банка России перед нерезидентами по прямому РЕПО, оценка Банка России накопленной суммы наличных российских рублей, находящихся в собственности у нерезидентов, а также задолженность Банка России перед нерезидентами по текущим счетам.

**Банки (без участия в капитале).** Включаются обязательства кредитных организаций, в том числе Внешэкономбанка. Внешняя задолженность, учитываемая Внешэкономбанком как агентом Правительства Российской Федерации, отражается в обязательствах органов государственного управления.



**Прочие секторы (без участия в капитале).** Включается задолженность нефинансовых предприятий по привлеченным внешним ресурсам.

Более полная информация об охвате задолженности, особенности ее учета и соответствии статьям платежного баланса публикуется в “Вестнике Банка России”, где в качестве приложения к платежному балансу, внешнему долгу и международной инвестиционной позиции Российской Федерации помещается “Методологический комментарий к расчету внешнего долга”.

**Таблица 1.7**  
**Внешний долг Российской Федерации**  
**в национальной и иностранной валютах**

**Общие положения**

В целом соответствуют содержанию раздела “Общие положения” таблицы 1.6 “Внешний долг Российской Федерации”.

Задолженность по основным секторам экономики дана в разбивке на задолженность в национальной и иностранной валютах.

Долговые обязательства перед прямыми инвесторами банков и прочих секторов выделены в отдельную группу задолженности.

**Характеристика отдельных показателей**

Характеристика показателей “Органы государственного управления”, “Органы денежно-кредитного регулирования”, “Банки” и “Прочие секторы” соответствует характеристике аналогичных показателей в комментарии к таблице 1.8.

**Таблица 1.8**  
**Внешний долг Российской Федерации**  
**по финансовым инструментам**  
**и срокам погашения**

**Общие положения**

В целом соответствуют содержанию раздела “Общие положения” таблицы 1.6 “Внешний долг Российской Федерации”.

Структура таблицы предусматривает выделение в качестве основных квалификационных групп следующих секторов:

- органы государственного управления;
- органы денежно-кредитного регулирования;
- банки (без участия в капитале и долговых обязательств перед прямыми инвесторами);
- прочие секторы (без участия в капитале и долговых обязательств перед прямыми инвесторами);
- банки и прочие секторы — долговые обязательства перед прямыми инвесторами.

Каждая из этих групп, в свою очередь, подразделяется на краткосрочную (с первоначальным сроком погашения до 1 года) и долгосрочную задолженность (со сроком погашения свыше 1 года). Указанные виды задолженности представлены в разбивке по видам долговых инструментов. Долговые обязательства перед прямыми инвесторами банков и прочих секторов выделены в отдельную группу задолженности.

**Характеристика отдельных показателей**

**Органы государственного управления.** Данная категория включает внешнюю задолженность Правительства Российской Федерации, возникшую в период с 1992 г.; задолженность, сформировавшуюся до 1992 г. и принятую на себя Россией в качестве правопреемницы СССР; задолженность перед нерезидентами по кредитам, привлеченным субъектами Российской Федерации, и по выпущенным ими долговым ценным бумагам.

**Долговые ценные бумаги.** Этот показатель содержит сведения о непросроченной задолженности перед нерезидентами по ценным бумагам, эмитированным Правительством

и субъектами Российской Федерации, в иностранной валюте и в рублях.

**Текущие счета и депозиты.** Включается межгосударственная задолженность по клиринговым расчетам и овердрафтным счетам.

**Ссуды и займы** — непросроченные кредиты, привлеченные Правительством, субъектами Российской Федерации и бывшим СССР от нерезидентов.

**Прочие долговые обязательства:**

**Просроченная задолженность** — просроченная задолженность бывшего СССР (основной долг и проценты) по долговым ценным бумагам, ссудам и займам и другим инструментам; просроченная задолженность по текущим операциям Минфина России; просроченная задолженность по кредитам, привлеченным субъектами Российской Федерации; проценты, начисленные на просроченный основной долг, и просроченные проценты.

**Прочее** — внешняя задолженность, не отнесенная к другим категориям.

**Органы денежно-кредитного регулирования.**

**Ссуды и займы** — включается задолженность Банка России по прямым РЕПО перед нерезидентами.

**Наличная национальная валюта и депозиты** — задолженность Банка России перед нерезидентами по текущим счетам. Кроме того, включается оценка Банка России накопленной суммы наличных российских рублей, находящаяся в собственности у нерезидентов (методологический комментарий к расчету данной позиции приводится в “Вестнике Банка России” при публикации платежного баланса).

**Банки (без участия в капитале и долговых обязательств перед прямыми инвесторами).** Включаются обязательства кредитных организаций и Внешэкономбанка (в части операций по коммерческой деятельности) перед нерезидентами. Внешняя задолженность, учитываемая Внешэкономбанком как агентом Правительства Российской Федерации, отражается в обязательствах органов государственного управления.

**Долговые ценные бумаги** — задолженность банков перед нерезидентами по выпущенным ими долговым ценным бумагам.

**Ссуды и займы** — кредиты, привлеченные банками от нерезидентов, включая прямые РЕПО.

**Текущие счета и депозиты** — задолженность банков перед нерезидентами по текущим счетам, краткосрочным и долгосрочным депозитам.

**Прочие долговые обязательства** — просроченная задолженность банков, в том числе просроченные проценты, прочие обязательства перед нерезидентами.

**Прочие секторы (без участия в капитале и долговых обязательств перед прямыми инвесторами).** Включается задолженность по привлеченным внешним ресурсам.

**Ссуды и займы.** Данный показатель содержит сведения о кредитах и прочем капитале, полученном от иностранных инвесторов: кредитах, привлеченных от нерезидентов в иностранной валюте на срок более 1 года; кредитах, привлеченных от нерезидентов на срок менее 1 года, в том числе о прямых РЕПО. Также включается задолженность по договорам аренды (лизинга) оборудования, полученного от нерезидентов, на срок более 1 года.

**Долговые ценные бумаги.** Задолженность перед нерезидентами по выпущенным долговым ценным бумагам. Ценные бумаги учитываются по цене приобретения. В состав данного показателя включаются облигации, привилегированные акции, находящиеся в собственности нерезидентов, а также закладные физических лиц.

**Прочие долговые обязательства.** Охватывают задолженность перед нерезидентами по выплате объявленных дивидендов по простым и привилегированным акциям, относящимся к портфельным инвестициям, а также обязательства страховых компаний, связанные со страхованием жизни нерезидентов — держателей полисов.

**Банки и прочие секторы — долговые обязательства перед прямыми инвесторами.** Включаются кредиты и прочий капитал, полученные от прямых иностранных инвесторов, а также задолженность по объявленным дивидендам, причитающимся прямым иностранным инвесторам.

**Таблица 1.9**  
**Международная инвестиционная позиция**  
**Российской Федерации в 2001—2007 годах:**  
**иностранные активы и обязательства**  
**на начало года**

**Таблица 1.10**  
**Международная инвестиционная позиция**  
**Российской Федерации за 2006 год**

**Общие положения**

Международная инвестиционная позиция представляет собой статистический отчет, который позволяет оценить величину внешних активов и обязательств страны на начало и конец отчетного периода, а также все те изменения, которые произошли в течение отчетного периода в результате операций, стоимостных изменений (переоценки) и прочих изменений.

Публикуемая в настоящий момент международная инвестиционная позиция Российской Федерации включает в себя информацию по органам денежно-кредитного регулирования (Банку России, а также Минфину России в части обязательств перед МВФ), органам государственного управления (в т.ч. сведения о государственных внешних активах и обязательствах, учитываемые Внешэкономбанком), по банкам, а также по прочим секторам.

Источниками информации для формирования показателей международной инвестиционной позиции Российской Федерации служат отчетность Банка России, Минфина России, Федеральной таможенной службы, Федеральной службы государственной статистики, Федерального агентства по управлению федеральным имуществом, международных финансовых организаций, субъектов Российской Федерации, местных органов управления, коммерческих банков, Внешэкономбанка, нефинансовых предприятий и собственные оценки Банка России.

Методологической основой формирования показателей таблицы является пятое издание «Руководства по платежному балансу» МВФ (1993 г.).

В условиях возрастающей взаимозависимости экономик разных стран информация, характеризующая международную инвестиционную позицию Российской Федерации, играет важную роль в разработке внешней и внутренней экономической политики. Чистая позиция страны (равная разности между ее внешними финансовыми активами и обязательствами) помогает определить состояние внешнеэкономических отношений Российской Федерации с другими странами в определенный момент времени. В зависимости от того, является ли международная инвестиционная позиция положительной или отрицательной, страна выступает либо «чистым должником», либо «чистым кредитором».

Сведения, содержащиеся в разделе «Активы» и «Обязательства», позволяют не только оценить величину внешнеэкономических требований и обязательств Российской Федерации, но и проанализировать их структуру.

Данные о международной инвестиционной позиции Российской Федерации публикуются в еженедельном издании «Вестник Банка России», а также размещаются в представительстве Банка России в сети Интернет.

**Характеристика отдельных показателей**

Основными классификационными группами **подлежащего таблицы** являются внешние активы и обязательства резидентов страны на определенную дату, разность между которыми представляет собой величину их чистой инвестиционной позиции.

Они, в свою очередь, детализируются следующим образом:

- по функциональному назначению (прямые инвестиции, портфельные инвестиции, финансовые производные, прочие инвестиции, резервные активы);
- по типу финансового инструмента (участие в капитале, долговые ценные бумаги, ссуды и займы и т.д.);
- по секторам (органы денежно-кредитного регулирования, органы государственного управления, банки, прочие секторы);
- по срокам погашения (долгосрочные — предоставленные на срок более 1 года; краткосрочные — предоставленные на срок 1 год и менее).

В **сказуемом таблицы** отражается состояние внешних активов/обязательств российских резидентов на начало и конец отчетного периода, а также содержится информация об изменениях во внешних активах/обязательствах в следующей разбивке.

**Изменения в результате операций** — показываются только те чистые изменения иностранных активов/обязательств, которые произошли в результате операций с этими активами/обязательствами. Эти операции находят свое отражение в финансовом счете платежного баланса России.

**Изменения в результате переоценки и прочие изменения** отражают изменения (по сальдо), не связанные с операциями и поэтому не включаемые в платежный баланс России. В составе **изменений в результате переоценки** учитываются чистые изменения в объеме активов/обязательств в результате изменения валютных курсов и уровня цен, **прочих изменений** — все прочие изменения (по сальдо) в объеме активов/обязательств, вызванные: переклассификацией (например, переход от портфельных инвестиций к прямым в результате увеличения доли инвестора в капитале инвестируемого предприятия); односторонним списанием задолженности кредитором; списанием задолженности по результатам выверки; другими изменениями.

**Всего изменений** — общая сумма чистых изменений активов/обязательств в результате операций, а также переоценки и прочих изменений.

Важнейшим элементом иностранных активов являются официальные резервы, которые представляют собой краткосрочные высоколиквидные валютные авуары Банка России и Минфина России. Резервные активы используются для поддержания устойчивости национальной валюты и выполнения долговых обязательств государства перед нерезидентами.

В связи с тем что при составлении международной инвестиционной позиции Российской Федерации используются методологические принципы, аналогичные применяемым в статистике платежного баланса, определения отдельных показателей соответствуют указанным в комментарии к таблице 1.4 «Платежный баланс Российской Федерации».

**Особенности оценки показателей**

Внешние активы и обязательства оцениваются по их рыночной стоимости, за исключением накопленных сумм по строкам «Торговые кредиты и авансы», «Ссуды и займы» и «Просроченная задолженность» по активам органов государственного управления, которые приведены по балансовой стоимости. По результатам переговоров с заемщиками в рамках Парижского клуба кредиторов указанные суммы требований будут пересмотрены в сторону уменьшения.

В строке «Торговые кредиты и авансы» прочих секторов приводится сальдо дебиторской и кредиторской задолженности перед нерезидентами по экспорту и импорту товаров, а также в графе «прочие изменения» в соответствии с имеющейся международной практикой показывается списание накопленной задолженности за период, предшествующий трем последним годам.

Начиная с 1.01.2006 **монетарное золото** оценивается по текущим котировкам Банка России.

В графе «прочие изменения» в том числе учтены активы и обязательства кредитных организаций, у которых в отчетном периоде были отозваны лицензии на совершение банковских операций.

Начиная с 1.04.2007 привилегированные акции учитываются по строкам «долговые ценные бумаги (долгосрочные)» и «прочий капитал прямых инвестиций» (ранее учитывались как «участие в капитале»).

**Таблица 1.11**  
**Международная инвестиционная позиция**  
**банковского сектора Российской Федерации**

**Общие положения**

Международная инвестиционная позиция банковского сектора является составной частью международной инвестиционной позиции Российской Федерации и представляет собой статистический отчет, который позволяет оценить величину иностранных активов и обязательств банковского

сектора страны на начало и конец отчетного периода, а также все те изменения, которые произошли в течение отчетного периода в результате операций, стоимостных изменений (переоценки) и прочих изменений.

Формируемая Банком России международная инвестиционная позиция по банковскому сектору России охватывает данные кредитных организаций, включая Внешэкономбанк.

Источником информации для формирования показателей международной инвестиционной позиции служит отчетность уполномоченных банков и Внешэкономбанка об иностранных операциях. Информация, характеризующая международную инвестиционную позицию банковского сектора Российской Федерации, имеет большое значение для анализа устойчивости этого сектора экономики, а также для общеэкономического положения страны.

Методология разработки, принципы оценки и характеристика отдельных показателей совпадают с применяемыми при составлении международной инвестиционной позиции Российской Федерации.

Приводимая в таблице информация по разделу “Активы” позволяет судить о размере внешнеэкономических требований, которыми владел банковский сектор на начало и конец отчетного периода, структуре этих активов и степени их ликвидности. Используя имеющиеся данные, можно судить о причинах изменения объема активов за отчетный период.

Показатели, содержащиеся в разделе “Обязательства”, позволяют оценить размер внешнеэкономических обязательств, по которым отечественный банковский сектор на начало и конец отчетного периода, о структуре этих обязательств. Кроме того, содержащиеся в этом разделе данные позволяют судить об основных причинах изменений в размерах обязательств за отчетный период.

В зависимости от того, является ли “чистая международная инвестиционная позиция” банковского сектора положительной или отрицательной, можно говорить о том, является ли данный сектор экономики “чистым кредитором” или “чистым должником” по отношению к нерезидентам.

Данные о международной инвестиционной позиции регулярно публикуются в еженедельном издании “Вестник Банка России”, а также размещаются в представительстве Банка России в сети Интернет.

#### **Характеристика отдельных показателей**

В качестве основных классификационных групп в **подлежащем** таблицы выступают внешние активы и обязательства банковского сектора на определенную дату, разность между которыми представляет собой величину их чистой инвестиционной позиции. В составе подлежащего таблицы выделяются такие же компоненты, как и в финансовом счете платежного баланса, — прямые инвестиции, портфельные инвестиции, финансовые производные, прочие инвестиции. Более подробное описание этих компонентов представлено в комментарии к таблице 1.4.

В **сказуемом** таблицы отражается состояние внешних активов/обязательств российских резидентов на начало и конец отчетного периода, а также содержится информация об изменениях во внешних активах/обязательствах в следующей разбивке.

**Изменения в результате операций** — показываются только те чистые изменения иностранных активов/обязательств, которые произошли в результате операций с этими активами/обязательствами. Эти операции находят свое отражение в финансовом счете платежного баланса России.

**Изменения в результате переоценки и прочие изменения** отражают изменения (по сальдо), не связанные с операциями и поэтому не включаемые в платежный баланс России. В составе **изменений в результате переоценки** учитываются чистые изменения в объеме активов/обязательств в результате изменения валютных курсов и уровня цен, **прочих изменений** — все прочие изменения (по сальдо) в объеме активов/обязательств, вызванные: переклассификацией (например, переход от портфельных инвестиций к прямым в результате увеличения доли инвестора в капитале инвестируемого предприятия); односторонним списанием задолженности кредитором; списанием задолженности по результатам выверки; другими изменениями.

**Всего изменений** — общая сумма чистых изменений активов/обязательств в результате операций, а также переоценки и прочих изменений.

#### **Особенности оценки показателей**

В графе “Прочие изменения” в том числе учтены активы и обязательства кредитных организаций, у которых в отчетном периоде были отозваны лицензии на совершение банковских операций.

Начиная с 1.04.2007 привилегированные акции учитываются по строкам “долговые ценные бумаги (долгосрочные)” и “прочий капитал прямых инвестиций” (ранее учитывались как “участие в капитале”).

**Таблица 1.12**  
**Внешняя торговля Российской Федерации**  
**(по методологии платежного баланса)**

#### **Общие положения**

В таблице “Внешняя торговля Российской Федерации” приводятся ежемесячные данные о внешней торговле Российской Федерации в разрезе стран дальнего зарубежья и стран — участниц СНГ. Информация представлена в миллионах долларов США в соответствии с ценами товаров, приведенными к условиям поставки FOB (понятие “цена FOB” см. в комментарии к показателю “Товары” в таблице “Платежный баланс”).

Данные таблицы “Внешняя торговля Российской Федерации” являются составной частью счета текущих операций платежного баланса и разрабатываются в соответствии с пятым изданием “Руководства по платежному балансу” МВФ.

Таблица составлена с использованием следующих источников информации:

- отчетные данные Федеральной таможенной службы об экспорте и импорте товаров с выделением отдельных режимов и особенностей перемещения;
- отчетные данные Федеральной службы государственной статистики об экспорте рыбы и морепродуктов, выловленных в открытом море и проданных без пересечения таможенной границы; экспорте/импорте бункерного топлива; данные о численности миграционных потоков, на основании которых производится оценка имущества мигрантов;
- отчетные данные важнейших экспортеров;
- данные стран-партнеров по отдельным позициям.

Информация о внешней торговле публикуется в еженедельном издании “Вестник Банка России” и размещается в представительстве Банка России в сети Интернет.

#### **Характеристика отдельных показателей**

**Экспорт товаров (по методологии платежного баланса)** представляет собой вывоз за пределы таможенной территории Российской Федерации товаров, учитываемых Федеральной таможенной службой в соответствии с “общей” системой учета внешней торговли, а также вывоз товаров, не учитываемых Федеральной таможенной службой: рыбы и морепродуктов, выловленных в открытом море и проданных нерезидентам без пересечения таможенной границы России; приобретаемых иностранными транспортными средствами в российских портах; использованных для ремонта; вывозимых эмигрантами; вывозимых из страны физическими лицами с целью их последующей реализации; прочих товаров.

**Импорт товаров (по методологии платежного баланса)** — ввоз на таможенную территорию Российской Федерации товаров, учитываемых Федеральной таможенной службой в соответствии с категориями “общей” системы учета внешней торговли, а также поступление товаров, не учитываемых Федеральной таможенной службой: приобретаемых у нерезидентов без пересечения таможенной границы России; товаров, приобретаемых российскими транспортными средствами в иностранных портах; использованных для ремонта; ввозимых иммигрантами; недекларируемых и/или недостоверно декларируемых при ввозе юридическими лицами; ввозимых физическими лицами с целью последующей реализации; прочих товаров.



**Сальдо торгового баланса** определяется как разность между объемами экспорта и импорта товаров.

**Таблица 1.13**

**Международные резервы Российской Федерации**

**Общие положения**

**Международными резервами** страны называются высоколиквидные внешние активы, которые находятся под контролем органов денежно-кредитного регулирования и в любой момент могут быть использованы этими органами для прямого финансирования дефицита платежного баланса, для косвенного воздействия на размер этого дефицита с помощью интервенций на валютных рынках, оказывающих влияние на курс национальной валюты, и/или могут найти какое-либо иное аналогичное применение.

Международные резервы рассчитываются Банком России на основании балансовых и оперативных данных Банка России и информации Минфина России с учетом начисленных процентов.

Методологической основой разработки данных о международных (золотовалютных) резервах Российской Федерации являются подходы, изложенные в изданиях Международного валютного фонда: "Международные резервы и ликвидность в иностранной валюте. Формы предоставления данных: руководящие принципы" (2001 г.) и пятое издание "Руководства по платежному балансу" (1993 г.).

Банк России регулярно публикует данные об объеме и структуре международных резервов Российской Федерации, оценки предстоящих изменений международных резервов, а также методологию составления данных на официальном сайте Банка России в сети Интернет и "Бюллетене банковской статистики". Там же ежеквартально, в рамках отчета о международной инвестиционной позиции Российской Федерации, публикуются данные об изменении международных резервов Российской Федерации в разрезе факторов: операции, переоценка и прочие изменения.

**Характеристика отдельных показателей**

**Международные резервы Российской Федерации** представляют собой высоколиквидные внешние финансовые активы (валютные резервы) и монетарное золото.

**Внешние финансовые активы** состоят из резервных активов в иностранной валюте, специальных прав заимствования (СДР), резервной позиции в МВФ и других резервных активов.

**Резервные активы в иностранной валюте** представляют собой высоколиквидные финансовые требования Банка России, номинированные в американских долларах, евро, английских фунтах, швейцарских франках, японских иенах, СДР и в массе золота, размещенного на обезличенных "металлических" счетах и в депозитах, к контрагентам — нерезидентам Российской Федерации, имеющим рейтинги долгосрочной кредитоспособности не ниже "AA-" по классификациям "Fitch Ratings" и "Standard & Poor's" или "Aa3" по классификации "Moody's". Финансовые требования могут быть выражены в форме: наличной иностранной валюты и платежных документов, являющихся обязательствами нерезидентов; остатков средств на корреспондентских счетах и депозитов до востребования в банках-нерезидентах; депозитов в банках-нерезидентах с первоначальным сроком погашения до 1 года включительно; ценных бумаг, выпущенных нерезидентами; прочих финансовых требований к нерезидентам с первоначальным сроком погашения до 1 года включительно.

Часть Резервного фонда и Фонда национального благосостояния, номинированная в иностранной валюте и размещенная на счетах в Банке России, переразмещается Банком России в иностранные финансовые активы, которые являются составной частью международных резервов Российской Федерации.

**Специальные права заимствований (СДР)** представляют собой международные активы, созданные МВФ для пополнения международных резервов государств — членом МВФ.

**Резервная позиция в МВФ** определяется как средства, выраженные в СДР и в валюте, которые Россия вправе изъять из своего членского взноса в МВФ в безусловном порядке, а также задолженность МВФ перед Российской Федерацией по предоставленным займам.

В категории **другие резервные активы** учитываются средства в форме обратных РЕПО.

**Монетарное золото** определяется как принадлежащие Банку России и Правительству Российской Федерации золотые слитки стандартного образца с чистотой металла не менее 995/1000. Включается золото, находящееся в хранилище, в пути и на ответственном хранении, в том числе за границей.

**Таблица 1.14**

**Оценка предстоящих изменений международных резервов и другой ликвидности в иностранной валюте органов денежно-кредитного регулирования Российской Федерации**

**Общие положения**

Форма представления данных, рекомендованная МВФ, предназначена для того, чтобы дать исчерпывающую информацию об официальных активах Российской Федерации в иностранной валюте и движении этих ресурсов, связанных с различными обязательствами и требованиями органов денежно-кредитного регулирования в иностранной валюте за последующие 12 месяцев после отчетной даты. В ней в интегрированной форме представляются данные о балансовых и забалансовых финансовых операциях органов денежно-кредитного регулирования в иностранной валюте, а также дополнительная информация.

Данные публикуются в миллионах долларов США. Пересчет активов, номинированных в других иностранных валютах, в доллары США осуществляется по их кросс-курсам к доллару США на заданную дату.

Незаполненные поля (прочерки) в таблице означают отсутствие соответствующих инструментов на дату отчета.

Источниками информации по международным резервам и ликвидности в иностранной валюте являются балансовые и оперативные данные Банка России и Минфина России.

**Характеристика отдельных показателей**

В первом разделе "**Международные резервы и другая ликвидность в иностранной валюте**" представлена информация по составу международных резервов Российской Федерации и приводятся данные о нерезервных активах Банка России и Минфина России в иностранной валюте. Развернутая характеристика по международным резервным активам приводится в методологических комментариях к таблице "Международные резервы Российской Федерации". Другая ликвидность в иностранной валюте представляет собой активы органов денежно-кредитного регулирования, которые не удовлетворяют критериям, установленным для международных резервов. В отличие от международных резервов нерезервные активы включают требования как к нерезидентам, так и к резидентам.

Второй раздел "**Предопределенные изменения международных резервов и другой ликвидности в иностранной валюте**" характеризует основные направления расхода и поступления иностранной валюты.

Третий раздел "**Условные изменения международных резервов и другой ликвидности в иностранной валюте**" содержит сведения о предстоящих изменениях валютных запасов Банка России и Минфина России в связи с исполнением условных требований и обязательств и операциями с опционами.

В последнем, четвертом, разделе "**Справочные статьи**" дается информация, позволяющая прояснить порядок учета отдельных позиций в первом разделе, а также раскрывается структура международных резервов по группам валют.

**Таблицы**  
**Обзор центрального банка,**  
**Обзор кредитных организаций,**  
**Обзор банковской системы,**  
**Обзор других финансовых организаций**  
**(по данным страховых организаций**  
**и негосударственных пенсионных фондов),**  
**Обзор финансового сектора**  
**(по данным организаций банковской системы,**  
**страховых организаций и негосударственных**  
**пенсионных фондов)**

Таблицы “Обзор центрального банка”, “Обзор кредитных организаций”, “Обзор банковской системы”, “Обзор других финансовых организаций (по данным страховых организаций и негосударственных пенсионных фондов)”, “Обзор финансового сектора (по данным организаций банковской системы, страховых организаций и негосударственных пенсионных фондов)” составлены в соответствии с требованиями международных статистических стандартов по формированию макроэкономических финансовых показателей.

Методологической основой формирования таблиц является *Руководство по денежно-кредитной и финансовой статистике (МВФ, 2000)*, в соответствии с которым денежно-кредитные показатели представляются в разрезе применяемых финансовых инструментов и секторов экономики. Такое представление данных используется для анализа денежной массы и ее структуры, взаимоотношений всех групп финансовых посредников с другими секторами российской экономики и нерезидентами.

Таблицы “Обзор центрального банка”, “Обзор кредитных организаций”, “Обзор банковской системы” публикуются Банком России на ежемесячной основе, таблицы “Обзор других финансовых организаций (по данным страховых организаций и негосударственных пенсионных фондов)” и “Обзор финансового сектора (по данным организаций банковской системы, страховых организаций и негосударственных пенсионных фондов)” — на ежеквартальной основе.

В сроки, установленные Специальным стандартом распространения данных МВФ, в представительстве Банка России в сети Интернет публикуются предварительные данные по основным агрегатам аналитических группировок счетов центрального банка и банковского сектора, некоторые элементы которых основываются на оценках. В течение квартала (для данных за декабрь — в течение полугодия) данные могут уточняться. Окончательные данные публикуются в ежемесячном издании Банка России “Бюллетень банковской статистики” и статистическом издании МВФ “International Financial Statistics”.

**Таблица 1.15**  
**Обзор центрального банка**

**Общие положения**

Источником информации для формирования таблицы “Обзор центрального банка” являются ежемесячный сводный бухгалтерский баланс Банка России и данные Минфина России о международных резервах Правительства Российской Федерации.

**Характеристика отдельных показателей**

**Чистые иностранные активы** представляют собой сальдо активных и пассивных операций органов денежно-кредитного регулирования с нерезидентами в иностранной

валюте, в валюте Российской Федерации и драгоценных металлах.

**Требования к нерезидентам** включают международные резервы Российской Федерации (их состав см. в комментарии к таблице “Международные резервы Российской Федерации”) и менее ликвидные, нерезервные активы. Под нерезервными активами в данной таблице понимаются прочие активы Банка России, размещенные у нерезидентов<sup>1</sup>, в частности, активы, выраженные в валютах с ограниченной конверсией и в валюте Российской Федерации, а также долгосрочные кредиты и депозиты в конвертируемой валюте. Показатель представлен в разрезе следующих финансовых инструментов: **монетарное золото и СДР, иностранная валюта, депозиты, ценные бумаги, кроме акций, кредиты и займы, прочее.**

**Обязательства перед нерезидентами** включают все виды заимствований Банка России у нерезидентов (депозиты, корреспондентские счета банков-нерезидентов в Банке России, кредиты, прочие расчеты с фирмами-нерезидентами и т.п.). Показатель представлен в разрезе следующих финансовых инструментов: **депозиты, кредиты и займы, прочее.**

**Требования к кредитным организациям** учитывают кредиты, предоставленные Банком России кредитным организациям (включая банки с отозванной лицензией), просроченную задолженность и просроченные проценты по кредитам, средства, предоставленные Банком России кредитным организациям на условиях РЕПО, а также участие Банка России в капиталах кредитных организаций.

**Чистые требования к органам государственного управления** включают требования со стороны Банка России к органам государственного управления Российской Федерации и органам местного самоуправления, государственным внебюджетным фондам и внебюджетным фондам субъектов Российской Федерации и органов местного самоуправления за вычетом обязательств Банка России перед указанными органами государственного управления.

**Требования к органам государственного управления** представлены в разрезе следующих финансовых инструментов: **ценные бумаги** — приобретенные Банком России ценные бумаги Правительства Российской Федерации; **другие требования** — прочая дебиторская задолженность Банка России перед бюджетом.

**Обязательства перед органами государственного управления** представлены в разрезе следующих финансовых инструментов: **депозиты** — остатки средств на счетах федерального бюджета, бюджетов субъектов Российской Федерации и местных бюджетов, депозиты и иные привлеченные средства органов государственного управления Российской Федерации, финансовых органов субъектов Российской Федерации и органов местного самоуправления, государственных внебюджетных фондов, внебюджетных фондов субъектов Российской Федерации и органов местного самоуправления; **другие обязательства** — прочая кредиторская задолженность Банка России перед бюджетом, а также балансирующая статья, равная сумме международных резервов Правительства Российской Федерации.

**В требованиях к другим секторам** выделяются требования Банка России к другим финансовым организациям<sup>2</sup>, нефинансовым государственным организациям и другим нефинансовым организациям<sup>3</sup>.

**Требования к другим финансовым организациям** включают участие Банка России в капиталах других финансовых организаций.

**Требования к нефинансовым государственным организациям** учитывают кредиты (включая просроченную задол-

<sup>1</sup> Определения нерезидентов и резидентов в данной таблице и таблицах “Обзор кредитных организаций”, “Обзор банковской системы”, “Обзор других финансовых организаций (по данным страховых организаций и негосударственных пенсионных фондов)”, “Обзор финансового сектора (по данным организаций банковской системы, страховых организаций и негосударственных пенсионных фондов)” соответствуют аналогичным определениям в статистике платежного баланса — см. комментарий к таблице “Платежный баланс”.

<sup>2</sup> В данной таблице и таблицах “Обзор кредитных организаций”, “Обзор банковской системы”, “Обзор других финансовых организаций (по данным страховых организаций и негосударственных пенсионных фондов)”, “Обзор финансового сектора (по данным организаций банковской системы, страховых организаций и негосударственных пенсионных фондов)” под “другими финансовыми организациями” понимаются небанковские финансовые посредники — организации, выполняющие функции финансового характера и занимающиеся в основном аккумуляцией и перераспределением финансовых средств. К ним относятся: инвестиционные фонды, трастовые, лизинговые, факторинговые компании, товарные и валютные биржи, брокерские организации, оперирующие на фондовом рынке, страховые компании, негосударственные пенсионные фонды и т.п.

<sup>3</sup> Здесь и далее в таблицах “Бюллетень банковской статистики” под нефинансовыми организациями понимаются организации, реализующие товары и услуги и не относящиеся к финансовому сектору экономики.



женность), просроченные проценты по кредитам, предоставленным нефинансовым государственным организациям.

**Требования к другим нефинансовым организациям** учитывают кредиты (включая просроченную задолженность), просроченные проценты по кредитам, предоставленным нефинансовым негосударственным организациям, а также прочую дебиторскую задолженность по расчетным операциям с нефинансовыми организациями.

В состав **Денежной базы** включаются наличная валюта в обращении и все обязательства Банка России перед кредитными организациями в валюте Российской Федерации (см. также комментарий к таблице “Денежная база в широком определении”).

**Наличная валюта в обращении** включает выпущенные в обращение Банком России наличные деньги, за исключением сумм наличности, находящейся в кассах Банка России.

**Обязательства перед кредитными организациями** представлены в разрезе следующих финансовых инструментов: *депозиты* — остатки на счетах обязательных резервов, депонируемых кредитными организациями в Банке России, на корреспондентских счетах, а также остатки средств по другим операциям кредитных организаций (включая банки с отозванной лицензией) с Банком России; *ценные бумаги, кроме акций*, — облигации Банка России в портфеле кредитных организаций (по рыночной стоимости).

**Депозиты, включаемые в широкую денежную массу**, учитывают все безналичные средства организаций — резидентов Российской Федерации, размещенные в Банке России в соответствии с действующим законодательством. Депозиты классифицируются по уровню ликвидности как переводные депозиты, включающие денежные средства, которые могут быть немедленно использованы как средство платежа, и другие депозиты, включающие депозиты организаций — резидентов Российской Федерации, которые непосредственно не используются как средство платежа.

**Переводные депозиты** включают остатки средств организаций — резидентов Российской Федерации на расчетных, текущих и иных счетах до востребования, открытых в Банке России в валюте Российской Федерации.

**Другие депозиты** включают остатки средств организаций — резидентов Российской Федерации в Банке России на счетах срочных депозитов и иных привлеченных на срок средств в валюте Российской Федерации, всех видов депозитов в иностранной валюте, а также все начисленные проценты по депозитным операциям.

Переводные депозиты и другие депозиты представлены в разрезе секторов экономики. В составе переводных и других депозитов выделяются **депозиты других финансовых организаций, депозиты нефинансовых государственных организаций и депозиты других нефинансовых организаций**.

**Акции и другие формы участия в капитале** включают уставный капитал, добавочный капитал, резервный и другие фонды Банка России, а также убытки прошлых лет.

**Прочие статьи (нетто)** учитывают сальдо пассивных и активных статей, не вошедших в вышеперечисленные агрегаты.

**Другие пассивы** включают нереализованные разницы от переоценки иностранной валюты, драгоценных металлов и ценных бумаг, финансовый результат текущего года, прибыль Банка России отчетного года до распределения, доходы будущих периодов, амортизация основных средств, сальдо межфилиальных расчетов, а также прочую кредиторскую задолженность Банка России.

**Другие активы** включают расходы будущих периодов, операции, связанные с обеспечением деятельности Банка России (статьи по учету основных средств, капитальных вложений и других хозяйственных расходов).

сводный бухгалтерский баланс по действующим кредитным организациям (исключая филиалы российских кредитных организаций за границей) и кредитным организациям с отозванной лицензией, балансы филиалов иностранных банков, расположенных на территории Российской Федерации, баланс государственной корпорации “Банк развития и внешнеэкономической деятельности (Внешэкономбанк)”.

**Характеристика отдельных показателей**

**Чистые иностранные активы** представляют собой сальдо активных и пассивных операций кредитных организаций с нерезидентами в иностранной валюте, в валюте Российской Федерации и драгоценных металлах.

**Требования к нерезидентам** учитывают все активные операции кредитных организаций с нерезидентами, представленные в разрезе следующих финансовых инструментов: *иностранная валюта* — наличные денежные средства в иностранной валюте в кассах кредитных организаций; *депозиты* — депозиты и иные остатки на счетах, включая средства на корреспондентских счетах кредитных организаций в банках-нерезидентах, в иностранной валюте, валюте Российской Федерации и драгоценных металлах; *ценные бумаги, кроме акций*, — приобретенные долговые обязательства и векселя иностранных государств, банков и иных нерезидентов; кредиты и займы — кредиты, предоставленные банкам-нерезидентам, юридическим и физическим лицам — нерезидентам, включая средства, предоставленные банкам-нерезидентам на условиях РЕПО; *прочее* — вложения в акции иностранных компаний и банков, расчеты с организациями-нерезидентами, а также прочие операции с нерезидентами.

**Обязательства перед нерезидентами** учитывают все пассивные операции кредитных организаций с нерезидентами, представленные в разрезе следующих финансовых инструментов: *депозиты* — остатки на счетах ЛОРО и иные средства, привлеченные в депозиты от банков — нерезидентов, физических и юридических лиц — нерезидентов в иностранной валюте, валюте Российской Федерации и драгоценных металлах с учетом начисленных процентов; *ценные бумаги, кроме акций*, — вложения нерезидентов в долговые ценные бумаги российских кредитных организаций; *кредиты и займы* — кредиты и средства, полученные на условиях РЕПО; *прочее* — прочие операции с нерезидентами, включая обязательства по аккредитивам и иные расчеты с организациями-нерезидентами.

**Требования к центральному банку** представлены в разрезе следующих финансовых инструментов: *наличная валюта* — наличные денежные средства в валюте Российской Федерации в кассах кредитных организаций; *депозиты* — средства кредитных организаций в Банке России (остатки на корреспондентских счетах, обязательные резервы, депозиты, остатки средств кредитных организаций по другим операциям); *ценные бумаги, кроме акций*, — вложения кредитных организаций в облигации Банка России (по рыночной стоимости).

**Чистые требования к органам государственного управления** включают требования со стороны кредитных организаций к органам государственного управления Российской Федерации, финансовым органам субъектов Российской Федерации и органам местного самоуправления, государственным внебюджетным фондам и внебюджетным фондам субъектов Российской Федерации и органов местного самоуправления за вычетом обязательств кредитных организаций перед указанными органами государственного управления.

**Требования к органам государственного управления** представлены в разрезе следующих финансовых инструментов: *ценные бумаги* — приобретенные кредитными организациями ценные бумаги Правительства Российской Федерации, органов власти субъектов Российской Федерации и органов местного самоуправления, *другие требования* — кредиты, предоставленные органам государственного управления Российской Федерации, финансовым органам субъектов Российской Федерации и органам местного самоуправления, государственным внебюджетным фондам Российской Федерации и внебюджетным фондам субъек-

Таблица 1.16

**Обзор кредитных организаций**

**Общие положения**

Источником информации для формирования таблицы “Обзор кредитных организаций” являются ежемесячный

тов Российской Федерации и прочая дебиторская задолженность кредитных организаций перед бюджетом.

**Обязательства перед органами государственного управления** представлены в разрезе следующих финансовых инструментов: *депозиты* — депозиты и иные привлеченные средства органов государственного управления Российской Федерации, финансовых органов субъектов Российской Федерации и органов местного самоуправления, государственных внебюджетных фондов, внебюджетных фондов субъектов Российской Федерации и органов местного самоуправления, включая остатки средств на счетах федерального бюджета, бюджетов субъектов Российской Федерации и местных бюджетов, *другие обязательства* — прочая кредиторская задолженность кредитных организаций по расчетам с бюджетом.

В **требованиях к другим секторам** выделяются требования кредитных организаций к другим финансовым организациям, нефинансовым государственным организациям, другим нефинансовым организациям и населению.

**Требования к другим финансовым организациям** включают средства на счетах других финансовых организаций независимо от их формы собственности, а также предоставленные этим организациям кредиты.

**Требования к нефинансовым государственным организациям** учитывают кредиты (включая просроченную задолженность), просроченные проценты по кредитам, предоставленным нефинансовым государственным организациям в валюте Российской Федерации и иностранной валюте.

**Требования к другим нефинансовым организациям** учитывают кредиты (включая просроченную задолженность), просроченные проценты по кредитам, предоставленным нефинансовым негосударственным организациям, в валюте Российской Федерации, иностранной валюте и драгоценных металлах, вложения кредитных организаций в долговые ценные бумаги нефинансовых организаций, вложения в акции и иные формы участия в капитале нефинансовых организаций, а также прочую дебиторскую задолженность по расчетным операциям с нефинансовыми организациями.

**Требования к населению** учитывают кредиты (включая просроченную задолженность), просроченные проценты по кредитам, предоставленным индивидуальным предпринимателям и населению, в валюте Российской Федерации, иностранной валюте и драгоценных металлах.

**Обязательства перед центральным банком** включают задолженность кредитных организаций по кредитам Банка России (включая просроченную задолженность и просроченные проценты), а также средства, предоставленные Банком России кредитным организациям на условиях РЕПО.

**Депозиты, включаемые в широкую денежную массу**, учитывают все безналичные средства резидентов Российской Федерации (организаций и физических лиц), размещенные в действующих кредитных организациях. Депозиты классифицируются по уровню ликвидности как переводные депозиты, включающие денежные средства, которые могут быть немедленно использованы как средство платежа, и другие депозиты резидентов Российской Федерации, которые непосредственно не используются как средство платежа.

**Переводные депозиты** включают остатки средств резидентов Российской Федерации (организаций и физических лиц) на расчетных, текущих и иных счетах до востребования (в том числе счетах для расчетов с использованием пластиковых карт), открытых в действующих кредитных организациях в валюте Российской Федерации.

**Другие депозиты** включают остатки средств резидентов Российской Федерации (организаций и физических лиц) в действующих кредитных организациях на счетах срочных депозитов и иных привлеченных на срок средств в валюте Российской Федерации, всех видов депозитов в иностранной валюте, счетов в драгоценных металлах, а также все начисленные проценты по депозитным операциям.

Переводные депозиты и другие депозиты представлены в разрезе секторов экономики. В составе переводных и других депозитов выделяются **депозиты других финансовых организаций, депозиты нефинансовых государственных организаций, депозиты других нефинансовых организаций и депозиты населения.**

**Депозиты, не включаемые в широкую денежную массу**, представляют собой совокупность средств резидентов Российской Федерации в кредитных организациях, которые в соответствии с определением не включаются в состав денежной массы. Показатель включает средства на счетах в кредитных организациях, использование которых их владельцами невозможно в течение какого-либо времени в связи с условиями договора или текущими условиями деятельности кредитной организации (например, средства клиентов, зарезервированные для проведения операций по покупке/продаже валюты, средства клиентов по незавершенным расчетным операциям, а также все депозиты резидентов Российской Федерации в кредитных организациях с отозванными лицензиями).

**Ценные бумаги, кроме акций, не включаемые в широкую денежную массу**, учитывают выпущенные кредитными организациями финансовые инструменты, являющиеся близкими заменителями денег, — облигации, депозитные и сберегательные сертификаты, векселя и банковские акцепты, обращаемые вне банковской системы.

**Акции и другие формы участия в капитале** представляют собой собственные средства кредитных организаций. Включают уставный и добавочный капитал, специальные, резервные и другие фонды, сформированные за счет прибыли, результаты переоценки ценных бумаг, драгоценных металлов и средств в иностранной валюте, результаты финансовой деятельности текущего года и прибыли и убытки прошлых лет.

**Прочие статьи (нетто)** учитывают сальдо пассивных и активных статей, не вошедших в вышеперечисленные агрегаты, и консолидационную поправку.

**Другие пассивы** включают доходы будущих периодов, созданные резервы под возможные потери по активным операциям, амортизацию основных средств, а также прочую кредиторскую задолженность кредитных организаций.

**Другие активы** включают операции, связанные с обеспечением деятельности кредитных организаций (статьи по учету основных средств, капитальных вложений и других хозяйственных расходов), запасы золота, других драгоценных металлов, расходы будущих периодов.

**Консолидационная поправка** отражает сумму расхождений взаимных обязательств и требований кредитных организаций.

**Таблица 1.17**  
**Обзор банковской системы**

**Общие положения**

Таблица “Обзор банковской системы” является результатом консолидации данных, приведенных в таблицах “Обзор центрального банка” и “Обзор кредитных организаций” (консолидация осуществляется путем вычета всех взаимных требований и обязательств между кредитными организациями и Банком России и суммирования их операций с другими секторами экономики и нерезидентами). Основана на данных ежемесячного бухгалтерского баланса Банка России, ежемесячного сводного бухгалтерского баланса по кредитным организациям (исключая филиалы российских кредитных организаций за границей), балансов филиалов иностранных банков, расположенных на территории Российской Федерации, баланса государственной корпорации “Банк развития и внешнеэкономической деятельности (Внешэкономбанк)”, оперативных данных Минфина России по управлению международными резервами.

**Характеристика отдельных показателей**

**Чистые иностранные активы** представляют собой сальдо активных и пассивных операций органов денежно-кредитного регулирования и кредитных организаций с нерезидентами в иностранной валюте, в валюте Российской Федерации и драгоценных металлах.

**Требования к нерезидентам** включают иностранные активы органов денежно-кредитного регулирования и кредитных организаций.

**Обязательства перед нерезидентами** включают все виды обязательств органов денежно-кредитного регулирования и кредитных организаций перед нерезидентами.

**Внутренние требования** включают всю совокупность требований банковской системы к другим финансовым организациям, нефинансовым государственным организациям, другим нефинансовым организациям и населению, а также чистые требования к органам государственного управления в валюте Российской Федерации, в иностранной валюте и драгоценных металлах.

**Чистые требования к органам государственного управления** представляют собой требования со стороны банковской системы к органам государственного управления Российской Федерации, финансовым органам субъектов Российской Федерации и органам местного самоуправления, государственным и другим внебюджетным фондам за вычетом обязательств банковской системы Российской Федерации перед указанными органами государственного управления.

**Требования к органам государственного управления** включают вложения банковской системы в ценные бумаги Правительства Российской Федерации, органов власти субъектов Российской Федерации и органов местного самоуправления, кредиты и прочую дебиторскую задолженность центрального банка и кредитных организаций перед органами государственного управления.

**Обязательства перед органами государственного управления** включают остатки средств федерального бюджета, бюджетов субъектов Российской Федерации, депозиты и иные привлеченные банковской системой средства органов государственного управления Российской Федерации, финансовых органов субъектов Российской Федерации и органов местного самоуправления, государственных и других внебюджетных фондов.

В **требованиях к другим секторам** выделяются требования организаций банковской системы к другим финансовым организациям, нефинансовым государственным организациям, другим нефинансовым организациям и населению.

**Требования к другим финансовым организациям** включают средства, перечисленные банковской системой другим финансовым организациям, предоставленные этим организациям кредиты, а также вложения банковской системы в акции других финансовых организаций.

**Требования к нефинансовым государственным организациям** учитывают кредиты (включая просроченную задолженность), просроченные проценты по кредитам, предоставленным нефинансовым государственным организациям банковской системой в валюте Российской Федерации и иностранной валюте.

**Требования к другим нефинансовым организациям** учитывают кредиты (включая просроченную задолженность), просроченные проценты по кредитам, предоставленным банковской системой нефинансовым негосударственным организациям, в валюте Российской Федерации, иностранной валюте и драгоценных металлах, вложения в долговые и долевого ценные бумаги нефинансовых организаций и прочую дебиторскую задолженность.

**Требования к населению** учитывают кредиты (включая просроченную задолженность), просроченные проценты по кредитам, предоставленным банковской системой индивидуальным предпринимателям и населению, в валюте Российской Федерации, иностранной валюте и драгоценных металлах.

**Обязательства, включаемые в широкую денежную массу**, учитывают наличную валюту вне банковской системы и все безналичные средства резидентов Российской Федерации (организаций и физических лиц), классифицируемые по уровню ликвидности как переводные депозиты, включающие денежные средства, которые могут быть немедленно использованы как средство платежа, и другие депозиты резидентов Российской Федерации, которые непосредственно не используются как средство платежа.

**Наличная валюта вне банковской системы** включает выпущенные в обращение Банком России наличные деньги, за исключением сумм наличности, находящейся в кассах Банка России и кредитных организаций.

**Переводные депозиты** включают остатки средств резидентов Российской Федерации (организаций и физических лиц) на расчетных, текущих и иных счетах до востребования (в том числе счетах для расчетов с использованием пластиковых карт), открытых в Банке России и действующих кредитных организациях в валюте Российской Федерации.

**Другие депозиты** включают остатки средств резидентов Российской Федерации (организаций и физических лиц) в Банке России и действующих кредитных организациях на счетах срочных депозитов и иных привлеченных на срок средств в валюте Российской Федерации, всех видов депозитов в иностранной валюте, счетов в драгоценных металлах, а также все начисленные проценты по депозитным операциям.

Переводные депозиты и другие депозиты представлены в разрезе секторов экономики. В составе переводных и других депозитов выделяются **депозиты других финансовых организаций, депозиты нефинансовых государственных организаций, депозиты других нефинансовых организаций и депозиты населения**.

**Депозиты, не включаемые в широкую денежную массу**, представляют собой совокупность средств резидентов Российской Федерации, находящихся в кредитных организациях, которые в соответствии с определением не включаются в состав денежной массы.

**Ценные бумаги, кроме акций, не включаемые в широкую денежную массу**, учитывают выпущенные кредитными организациями финансовые инструменты, являющиеся близкими заместителями денег, — облигации, депозитные и сберегательные сертификаты, векселя и банковские акцепты, обрабатываемые вне банковской системы.

**Акции и другие формы участия в капитале** представляют собой совокупность собственных средств организаций банковской системы.

**Прочие статьи (нетто)** учитывают сальдо пассивных и активных статей, не вошедших в вышеперечисленные агрегаты, и консолидационную поправку.

**Другие пассивы** представляют собой сумму соответствующих агрегатов в таблицах “Обзор центрального банка” и “Обзор кредитных организаций”.

**Другие активы** представляют собой сумму соответствующих агрегатов в таблицах “Обзор центрального банка” и “Обзор кредитных организаций”.

**Консолидационная поправка** отражает суммы расходов взаимных обязательств и требований Банка России и кредитных организаций.

**Таблица 1.18**  
**Денежная масса**  
**(национальное определение)**

**Общие положения**

В таблице “Денежная масса (национальное определение)” представлена информация об объеме, структуре и динамике денежного агрегата M2 — одного из важнейших денежных агрегатов, который используется при разработке экономической политики и установлении количественных ориентиров макроэкономических пропорций. Денежная масса определяется как совокупность денежных средств в валюте Российской Федерации, предназначенных для оплаты товаров, работ и услуг, а также для целей накопления нефинансовыми и финансовыми (кроме кредитных) организациями и физическими лицами — резидентами Российской Федерации.

Источником информации для расчета денежной массы являются данные ежемесячного сводного бухгалтерского баланса кредитных организаций Российской Федерации и сводного бухгалтерского баланса Банка России (в расчет включаются обязательства кредитных организаций и Банка России перед хозяйствующими субъектами).

Наряду с публикацией в “Бюллетене банковской статистики” информация об объеме, структуре и динамике денежной массы размещается в представительстве Банка России в сети Интернет.



### Характеристика отдельных показателей

**Денежная масса (M2)** — это сумма наличных денег в обращении и безналичных средств. В показатель денежной массы в национальном определении включаются все средства нефинансовых и финансовых (кроме кредитных) организаций и физических лиц, являющихся резидентами Российской Федерации, в наличной и безналичной форме в рублях.

В составе денежной массы выделено два компонента.

**Наличные деньги в обращении (денежный агрегат M0)** — наиболее ликвидная часть денежной массы, доступная для немедленного использования в качестве платежного средства. Включает банкноты и монету в обращении (см. показатель “Наличная валюта вне банковской системы” в таблице “Обзор банковской системы”).

**Безналичные средства** включают остатки средств нефинансовых и финансовых (кроме кредитных) организаций и физических лиц на расчетных, текущих, депозитных и иных счетах до востребования (в том числе счетах для расчетов с использованием банковских карт) и срочных счетах, открытых в действующих кредитных организациях в валюте Российской Федерации, а также начисленные проценты по ним. Безналичные средства, учитываемые на аналогичных счетах в кредитных организациях с отзывными лицензиями, не входят в состав денежного агрегата M2.

В показатель “Безналичные средства”, в отличие от показателя “Депозиты, включаемые в широкую денежную массу”, в таблице “Обзор кредитных организаций” не включаются депозиты в иностранной валюте.

Таблица 1.19

### Денежная база в широком определении

#### Общие положения

В таблице “Денежная база в широком определении” представлена информация об объеме, структуре и динамике денежной базы. Этот показатель характеризует денежно-кредитные обязательства Банка России в национальной валюте, которые обеспечивают рост денежной массы. Денежная база не является денежным агрегатом, она представляет собой основу для формирования денежных агрегатов и поэтому называется также деньгами “повышенной эффективности”.

Денежная база в широком определении включает выпущенные в обращение Банком России наличные деньги (с учетом остатков средств в кассах кредитных организаций), остатки на счетах обязательных резервов, депонируемых кредитными организациями в Банке России, средства на корреспондентских счетах (включая усредненные остатки обязательных резервов) и депозитных счетах кредитных организаций в Банке России, вложения кредитных организаций в облигации Банка России (по рыночной стоимости), средства резервирования по валютным операциям, внесенные в Банк России, а также иные обязательства Банка России по операциям с кредитными организациями в валюте Российской Федерации. Показатель “Денежная база” в таблице “Обзор центрального банка” рассчитывается так же, как и денежная база в широком определении.

Источником информации для расчета денежной базы в широком определении являются данные ежемесячного сводного бухгалтерского баланса Банка России. Наряду с публикацией в “Бюллетене банковской статистики” информация об объеме, структуре и динамике денежной базы в широком определении размещается в представительстве Банка России в сети Интернет.

#### Характеристика отдельных показателей

В составе денежной базы в широком определении все элементы учитываются только в валюте Российской Федерации.

**Наличные деньги в обращении с учетом остатков средств в кассах кредитных организаций** рассчитываются как сумма показателя “Наличные деньги” (см. таблицу “Денежная масса (национальное определение)”) и остатков наличных денег в кассах кредитных организаций. При этом

не учитываются остатки наличных денег в кассах учреждений Банка России.

**Обязательные резервы** — остатки на счетах обязательных резервов, депонируемых кредитными организациями в Банке России, по привлеченным средствам в валюте Российской Федерации и в иностранной валюте (см. также комментарий к таблицам 2.3 и 2.4).

**Обязательства Банка России по обратному выкупу ценных бумаг** характеризуют обязательства Банка России перед кредитными организациями по операциям, проводимым в соответствии с Положением Банка России от 11.01.2002 № 176-П “О порядке продажи Банком России государственных ценных бумаг с обязательством обратного выкупа”.

**Средства резервирования по валютным операциям, внесенные в Банк России**, — сумма денежных средств, внесенных в соответствии с Указанием Банка России от 29.06.2004 № 1465-У “Об установлении требований о резервировании при зачислении денежных средств на специальные банковские счета и при списании денежных средств со специальных банковских счетов” (признано утратившим силу с 1.07.2006 Указанием Банка России от 29.05.2006 № 1689-У).

Таблица 1.20

### Обзор других финансовых организаций (по данным страховых организаций и негосударственных пенсионных фондов)

#### Общие положения

В таблице “Обзор других финансовых организаций” содержатся показатели, характеризующие деятельность страховых организаций и негосударственных пенсионных фондов.

Источником информации для составления таблицы “Обзор других финансовых организаций (по данным страховых организаций и негосударственных пенсионных фондов)” являются данные ежеквартальной отчетности страховых организаций и негосударственных пенсионных фондов по формам федерального статистического наблюдения № 1-ФС (СК) “Сведения о направлениях заимствования и размещении средств страховой организацией” и № 1-ФС (НПФ) “Сведения о финансовых операциях негосударственного пенсионного фонда”, представляемые учитывающимися организациями в Банк России.

#### Характеристика отдельных показателей

**Чистые иностранные активы** представляют собой saldo активных и пассивных операций страховых организаций и негосударственных пенсионных фондов с нерезидентами.

**Требования к нерезидентам** учитывают все активные операции страховых организаций и негосударственных пенсионных фондов с нерезидентами, представленные в разрезе следующих финансовых инструментов: *иностранная валюта* — наличные денежные средства в иностранной валюте в кассах страховых организаций и негосударственных пенсионных фондов; *депозиты* — депозиты в банках-нерезидентах; *ценные бумаги, кроме акций*, — вложения страховых организаций и негосударственных пенсионных фондов в долговые ценные бумаги; *кредиты и займы* — займы, предоставленные нерезидентам, и прочие операции, включая вложения в акции нерезидентов, доли перестраховщиков-нерезидентов в страховых резервах, депонированные премии у перестрахователя-нерезидента, дебиторскую задолженность по перестрахованию с нерезидентами и иную дебиторскую задолженность перед нерезидентами.

**Обязательства перед нерезидентами** учитывают все пассивные операции страховых организаций и негосударственных пенсионных фондов с нерезидентами, представленные в разрезе следующих финансовых инструментов: *кредиты и займы* — кредиты и займы, полученные страховыми организациями и негосударственными пенсионными фондами от нерезидентов; *прочее* — прочие обязательства страховых организаций и негосударственных пенсионных фондов, включая страховые резервы, сформированные по дого-

ворам страхования и перестрахования с нерезидентами, и сумму задолженности по операциям перестрахования с нерезидентами.

**Требования к банковской системе** представлены в разрезе следующих финансовых инструментов: *наличная валюта* — наличные денежные средства в валюте Российской Федерации в кассах страховых организаций и негосударственных пенсионных фондов; *прочее* — средства на расчетных счетах, депозиты и иные размещенные средства в кредитных организациях, вложения в акции и долговые ценные бумаги кредитных организаций, включая депозитные сертификаты, а также займы, предоставленные кредитными организациями.

**Чистые требования к органам государственного управления** включают требования со стороны страховых организаций и негосударственных пенсионных фондов к органам государственного управления Российской Федерации, финансовым органам субъектов Российской Федерации и органам местного самоуправления, государственным и другим внебюджетным фондам за вычетом обязательств страховых организаций и негосударственных пенсионных фондов перед органами государственного управления.

**Требования к органам государственного управления** включают вложения страховых организаций и негосударственных пенсионных фондов в ценные бумаги Правительства Российской Федерации, органов власти субъектов Российской Федерации и органов местного самоуправления.

**Обязательства перед органами государственного управления** включают страховые резервы, сформированные по договорам страхования, заключенным с органами государственного управления, и займы, предоставленные страховым организациям органами государственного управления.

В **требованиях к другим секторам** выделяются требования страховых организаций и негосударственных пенсионных фондов к другим группам финансовых организаций, нефинансовым организациям и населению.

**Требования к другим финансовым организациям** включают вложения страховых организаций и негосударственных пенсионных фондов в долговые ценные бумаги и акции других финансовых организаций, кроме страховых организаций и негосударственных пенсионных фондов, средства, находящиеся на счетах доверительных управляющих, а также вложения в паи паевых инвестиционных фондов и займы, предоставленные другим финансовым организациям, кроме страховых организаций и негосударственных пенсионных фондов.

**Требования к нефинансовым организациям** включают вложения страховых организаций и негосударственных пенсионных фондов в долговые ценные бумаги и акции нефинансовых организаций и предоставленные нефинансовым организациям займы.

**Требования к населению** включают займы, предоставленные страховыми организациями и негосударственными пенсионными фондами населению.

**Ценные бумаги, кроме акций**, включают облигации и векселя, выпущенные страховыми организациями, за исключением находящихся в портфелях страховых организаций и негосударственных пенсионных фондов.

**Кредиты и займы** включают кредиты и займы, полученные страховыми организациями и негосударственными пенсионными фондами от кредитных организаций, других финансовых организаций, кроме страховых организаций и негосударственных пенсионных фондов, нефинансовых организаций и населения.

**Страховые технические резервы** включают страховые резервы страховых организаций, пенсионные резервы и пенсионные накопления негосударственных пенсионных фондов. Страховые резервы представляют собой совокупность средств, сформированных страховыми организациями для исполнения обязательств перед страхователями-резидентами: по договорам страхования жизни с населением, по договорам страхования, иному, чем страхование жизни, с кредитными организациями, другими финансовыми организациями, кроме страховых организаций и негосударственных пенсионных фондов, нефинансовыми орга-

низациями и населением. Пенсионные резервы и пенсионные накопления представляют собой совокупность средств, находящихся в собственности негосударственных пенсионных фондов и предназначенных для исполнения обязательств перед участниками пенсионных программ по договорам негосударственного пенсионного обеспечения, по договорам об обязательном пенсионном страховании и по договорам о создании профессиональной пенсионной системы.

В обзоре выделены *чистая стоимость средств населения в резервах по страхованию жизни, чистая стоимость средств населения в пенсионных фондах и предварительные взносы страховых премий и резервы на покрытие неурегулированных претензий*.

*Чистая стоимость средств населения в резервах по страхованию жизни* состоит из резервов страховых компаний, сформированных по договорам страхования жизни. *Чистая стоимость средств населения в пенсионных фондах* состоит из пенсионных резервов и пенсионных накоплений. *Предварительные взносы страховых премий и резервы на покрытие неурегулированных претензий* включают суммы резервов незаработанной премии и убытков, сформированных для обеспечения обязательств по договорам страхования, иному, чем страхование жизни, заключенным с резидентами, а также *резервы по обязательному медицинскому страхованию*.

**Акции и другие формы участия в капитале** включают уставный капитал страховых организаций, совокупный вклад учредителей негосударственных пенсионных фондов, добавочный и резервный капитал страховых организаций и негосударственных пенсионных фондов, средства целевого финансирования негосударственных пенсионных фондов, а также результаты финансовой деятельности страховых организаций и негосударственных пенсионных фондов.

**Прочие статьи (нетто)** включают сальдо прочих пассивов и прочих активов — статей, не вошедших в вышеперечисленные агрегаты, а также консолидационную поправку. Другие пассивы учитывают задолженность по невыплаченным пенсиям, по начисленным выкупным суммам, доходы будущих периодов, кредиторскую задолженность по операциям страхования, сострахования, резервы предупредительных мероприятий, резервы предстоящих расходов, прочую кредиторскую задолженность и иные обязательства; другие активы учитывают нефинансовые активы, дебиторскую задолженность по операциям страхования, сострахования и другую дебиторскую задолженность, расходы будущих периодов, прочие запасы и затраты и иные активы; консолидационная поправка представляет собой сальдо операций перестрахования с резидентами.

Таблица 1.21

**Обзор финансового сектора (по данным организаций банковской системы, страховых организаций и негосударственных пенсионных фондов)**

**Общие положения**

Таблица “Обзор финансового сектора (по данным организаций банковской системы, страховых организаций и негосударственных пенсионных фондов)” является результатом консолидации данных, приведенных в таблицах “Обзор банковской системы” и “Обзор других финансовых организаций (по данным страховых организаций и негосударственных пенсионных фондов)”. Консолидация проведена путем вычета всех взаимных требований и взаимных обязательств между организациями банковской системы, страховыми организациями и негосударственными пенсионными фондами и суммированием их требований и обязательств перед другими секторами экономики и нерезидентами.

**Характеристика отдельных показателей**

**Чистые иностранные активы** представляют собой сальдо активных и пассивных операций с нерезидентами в иностранной валюте и валюте Российской Федерации, проводимых Банком России, кредитными организациями, стра-

ховыми организациями и негосударственными пенсионными фондами.

**Требования к нерезидентам** включают иностранные активы банковской системы и страховых организаций и негосударственных пенсионных фондов.

**Обязательства перед нерезидентами** включают все виды обязательств банковской системы, страховых организаций и негосударственных пенсионных фондов перед нерезидентами.

**Внутренние требования** включают требования банковской системы, страховых организаций и негосударственных пенсионных фондов к другим финансовым организациям, кроме страховых организаций и негосударственных пенсионных фондов, нефинансовым организациям и населению, а также чистые требования к органам государственного управления.

**Чистые требования к органам государственного управления** представляют собой требования со стороны банковской системы, страховых организаций и негосударственных пенсионных фондов к органам государственного управления Российской Федерации, финансовым органам субъектов Российской Федерации и органам местного самоуправления, государственным и другим внебюджетным фондам за вычетом обязательств банковской системы, страховых организаций и негосударственных пенсионных фондов перед органами государственного управления.

**Требования к органам государственного управления** включают вложения банковской системы, страховых организаций и негосударственных пенсионных фондов в ценные бумаги Правительства Российской Федерации, органов власти субъектов Российской Федерации и органов местного самоуправления, предоставленные указанным органам государственного управления кредиты и прочую дебиторскую задолженность.

**Обязательства перед органами государственного управления** включают остатки средств федерального бюджета, бюджетов субъектов Российской Федерации, депозиты и иные привлеченные банковской системой средства органов государственного управления Российской Федерации, финансовых органов субъектов Российской Федерации и органов местного самоуправления, государственных и других внебюджетных фондов, страховые резервы, сформированные по договорам страхования, заключенным с органами государственного управления, и займы, предоставленные страховым организациям органами государственного управления.

В **требованиях к другим секторам** выделяются требования организаций банковской системы, страховых организаций и негосударственных пенсионных фондов к другим финансовым организациям, кроме страховых организаций и негосударственных пенсионных фондов, нефинансовым организациям и населению.

**Требования к другим финансовым организациям** включают вложения банковской системы, страховых организаций и негосударственных пенсионных фондов в долговые ценные бумаги и акции других финансовых организаций, кроме страховых организаций и негосударственных пенсионных фондов, средства, находящиеся на счетах довери-

тельных управляющих, а также вложения в паи паевых инвестиционных фондов и предоставленные другим финансовым организациям, кроме страховых организаций и негосударственных пенсионных фондов, кредиты и займы.

**Требования к нефинансовым организациям** включают вложения банковской системы, страховых организаций и негосударственных пенсионных фондов в долговые ценные бумаги и акции нефинансовых организаций, предоставленные нефинансовым организациям кредиты и займы и прочую дебиторскую задолженность.

**Требования к населению** включают кредиты и займы, предоставленные банковской системой, страховыми организациями и негосударственными пенсионными фондами индивидуальным предпринимателям и населению.

**Наличная валюта вне финансового сектора** представляет собой объем выпущенной в обращение Банком России наличной валюты за вычетом сумм наличности в кассах Банка России, кредитных организаций, страховых организаций и негосударственных пенсионных фондов.

**Депозиты** включают остатки средств резидентов Российской Федерации (нефинансовых организаций, других финансовых организаций, кроме страховых организаций и негосударственных пенсионных фондов, и населения) на расчетных, текущих счетах, счетах срочных депозитов и иных привлеченных банковской системой средств, как включаемых, так и не включаемых в денежную массу.

**Ценные бумаги, кроме акций**, включают облигации, депозитные и сберегательные сертификаты и векселя, выпущенные кредитными организациями и страховыми организациями и размещенные вне банковской системы, страховых организаций и негосударственных пенсионных фондов.

**Кредиты и займы** включают кредиты и займы, предоставленные кредитным организациям, страховым организациям и негосударственным пенсионным фондам нефинансовыми организациями, населением и другими финансовыми организациями, кроме страховых организаций и негосударственных пенсионных фондов.

**Страховые технические резервы** включают совокупность средств негосударственных пенсионных фондов и страховых организаций, предназначенных для исполнения обязательств перед участниками пенсионных программ и перед страхователями-резидентами: нефинансовыми организациями, населением и другими финансовыми организациями, кроме страховых организаций и негосударственных пенсионных фондов.

**Акции и другие формы участия в капитале** представляют собой совокупность собственных средств организаций банковской системы, страховых организаций и негосударственных пенсионных фондов. Рассчитывается как сумма агрегата "Счета капитала" таблиц "Обзор банковской системы" и "Обзор других финансовых организаций (по данным страховых организаций и негосударственных пенсионных фондов)".

**Прочие статьи (нетто)** включают сальдо прочих обязательств и активов, не вошедших в вышеперечисленные агрегаты, а также сумму расхождений взаимных обязательств и требований банковской системы, страховых организаций и негосударственных пенсионных фондов.



## Раздел 2. Основные показатели и инструменты денежно-кредитной политики Банка России

Основной функцией Банка России являются разработка и проведение единой государственной денежно-кредитной политики, направленной на защиту и обеспечение устойчивости рубля.

Для реализации указанной функции Банк России использует набор инструментов и методов, определенных Федеральным законом "О Центральном банке Российской Федерации (Банке России)": процентные ставки по операциям Банка России, нормативы обязательных резервов, депонируемых в Банке России, операции на открытом рынке, рефинансирование банков, валютное регулирование и др.

В настоящем разделе представлена информация, характеризующая основные направления деятельности Банка России и применяемые им инструменты и методы денежно-кредитного регулирования экономики.

**Таблица 2.1**  
**Баланс Банка России**

### Общие положения

Ведение бухгалтерского учета и составление баланса Банка России осуществляются в соответствии с федеральными законами "О Центральном банке Российской Федерации (Банке России)", "О бухгалтерском учете", Положением от 1.01.2006 № 66 "О Правилах ведения бухгалтерского учета в Центральном банке Российской Федерации (Банке России)" и другими нормативными актами Банка России, изданными в соответствии с указанными федеральными законами.

Форма баланса Банка России и группировка счетов для ее составления утверждены Советом директоров Банка России.

В соответствии со статьей 25 Федерального закона "О Центральном банке Российской Федерации (Банке России)" Банк России ежемесячно публикует свой баланс.

Наряду с публикацией в ежемесячном издании "Бюллетень банковской статистики" отчетность Банка России ежегодно включается в состав "Годового отчета Банка России".

### Характеристика отдельных показателей

#### **По активу**

Активы в балансе Банка России отражаются за вычетом заданных под них провизий.

**Драгоценные металлы** — отражаются запасы драгоценных металлов по учетной цене.

**Средства, размещенные у нерезидентов, и ценные бумаги иностранных эмитентов** — включают выраженные в рублевом эквиваленте остатки средств Банка России на корреспондентских счетах в банках-нерезидентах, на депозитных счетах, размещенных в банках-нерезидентах, кредиты, предоставленные банкам-нерезидентам, и средства, предоставленные банкам-нерезидентам по сделкам РЕПО, а также ценные бумаги иностранных эмитентов, приобретенные Банком России.

**Кредиты и депозиты** — включают кредиты и депозиты в валюте Российской Федерации и иностранной валюте, предоставленные Банком России кредитным организациям, средства в рублях, предоставленные кредитным организациям по сделкам РЕПО, а также прочие кредиты в валюте Российской Федерации.

**Ценные бумаги** — представляют собой вложения Банка России в долговые обязательства Правительства Российской Федерации, долговые обязательства прочих эмитентов Российской Федерации, векселя кредитных организаций, акции кредитных и прочих организаций (участие Банка России).

**Прочие активы** — включают остатки средств на счетах по учету основных средств Банка России, наличных денежных средств, находящихся в оборотных кассах Банка России, требования банка по прочим операциям, расчеты по хозяйственной деятельности и прочие операции Банка России, а также средства, перечисленные Банком России банкам-агентам по выплатам вкладчикам банков-банкротов.

#### **По пассиву**

**Наличные деньги в обращении** — сумма выпущенных в обращение Банком России банкнот и монеты.

**Средства на счетах в Банке России** — включают остатки средств на корреспондентских, депозитных счетах и счетах обязательных резервов, депонированных кредитными организациями в Банке России, средства нерезидентов, привлеченные по сделкам РЕПО, остатки на счетах в Центральном банке Российской Федерации по учету средств федерального бюджета, бюджетов субъектов Российской Федерации, местных бюджетов, государственных внебюджетных фондов и других клиентов Банка России.

**Средства в расчетах** — отражаются средства в расчетах в платежной системе Банка России.

**Выпущенные ценные бумаги** — отражается стоимость выпущенных облигаций Банка России.

**Прочие пассивы** — в статье отражены доходы за вычетом расходов Банка России текущего года, в том числе признанные по методу "начисления", нарастающим итогом с начала года нереализованные разницы от переоценки иностранной валюты, драгоценных металлов и ценных бумаг, обязательства по прочим операциям, средства для дополнительного пенсионного обеспечения служащих Банка России и остатки по некоторым другим счетам, а также прибыль Банка России отчетного года до распределения.

**Капитал** — включает сумму уставного капитала, добавочного капитала, резервного фонда и фондов специального назначения.

**Таблица 2.2**  
**Ставка рефинансирования**

### Общие положения

В таблице "Ставка рефинансирования" представлена динамика изменения ставки рефинансирования начиная с ноября 1997 г. (более продолжительная динамика ставки рефинансирования — с 1.01.1992 — приведена в представительстве Банка России в сети Интернет).

Данные о действующей ставке рефинансирования размещаются в представительстве Банка России в сети Интернет на следующий день после ее установления Советом директоров Банка России и распространяются через агентство Reuters, а также публикуются в еженедельном издании "Вестник Банка России".

### Характеристика отдельных показателей

**Ставка рефинансирования** — инструмент денежно-кредитного регулирования, используемый Банком России для установления верхней границы процентных ставок на денежном рынке. Ставка рефинансирования является одной из процентных ставок, которые Банк России использует при предоставлении кредитов кредитным организациям.

**Таблица 2.3**  
**Нормативы обязательных резервов**  
**Таблица 2.4**

**Сумма обязательных резервов, поддерживаемая кредитными организациями на корреспондентских счетах (субсчетах) в Банке России (усредненная величина обязательных резервов)**

### Общие положения

В таблице "Нормативы обязательных резервов" представлена динамика изменения нормативов обязательных резервов от обязательств кредитных организаций в валюте Российской Федерации и иностранной валюте.

В таблице "Сумма обязательных резервов, поддерживаемая кредитными организациями на корреспондентских счетах (субсчетах) в Банке России (усредненная величина

обязательных резервов)» представлена динамика суммы обязательных резервов, поддерживаемой на корреспондентских счетах кредитными организациями, включая Сбербанк России, с февраля 2007 года. Указанная сумма включается в состав показателя «Корреспондентские счета кредитных организаций в Банке России» в таблице «Денежная база в широком определении».

Публикация данных о нормативах обязательных резервов и их изменениях по решению Совета директоров Банка России осуществляется в еженедельном издании «Вестник Банка России». Данные также размещаются в представительстве Банка России в сети Интернет и распространяются через агентство Reuters.

#### **Характеристика отдельных показателей**

**Обязательные резервы (резервные требования)** — один из основных инструментов денежно-кредитной политики Банка России, используемый для регулирования общей ликвидности банковской системы. Резервные требования устанавливаются в целях ограничения кредитных возможностей кредитных организаций и недопущения неограниченного роста денежной массы в обращении. При отзыве лицензии на совершение банковских операций обязательные резервы, депонированные в Банке России, используются в порядке, установленном федеральными законами и издаваемыми в соответствии с ними нормативными актами Банка России.

В соответствии со статьей 38 Федерального закона «О Центральном банке Российской Федерации (Банке России)» размер обязательных резервов в процентном отношении к обязательствам кредитной организации, а также порядок их депонирования в Банке России устанавливаются Советом директоров Банка России.

Депонирование кредитной организацией обязательных резервов в Банке России осуществляется на специальных счетах по учету обязательных резервов в Банке России (путем перечисления средств на указанные счета в безналичном порядке) и (или) на корреспондентском счете (субсчете) кредитной организации в Банке России (путем поддержания соответствующего среднемесячного остатка денежных средств на нем (выполнение обязанности по усреднению), рассчитанного в соответствии с коэффициентом усреднения, установленным Банком России).

**Справочно.** Коэффициент усреднения — числовой множитель, значение которого находится в интервале от 0 до 1, устанавливаемый Советом директоров Банка России для расчета усредненной величины обязательных резервов и публикуемый в «Вестнике Банка России».

Для кредитных организаций (кроме расчетных небанковских кредитных организаций, РЦ ОРЦБ) коэффициент усреднения установлен в размере 0,6 (с 1.10.2008).

Для расчетных небанковских кредитных организаций, РЦ ОРЦБ коэффициент усреднения установлен в размере 1,0 (с 1.11.2004).

Кредитные организации вправе самостоятельно рассчитывать усредненную величину обязательных резервов с применением коэффициента усреднения, установленного Банком России.

### **Таблица 2.5** **Фиксированные процентные ставки по депозитным операциям Банка России**

#### **Общие положения**

В таблице «Фиксированные процентные ставки по депозитным операциям Банка России» представлена динамика изменения фиксированных процентных ставок по депозитным операциям Банка России с 1 января 2002 года (более продолжительная динамика изменения процентных ставок — с ноября 1997 года — приведена в представительстве Банка России в сети Интернет). Депозитные операции Банка России по фиксированным процентным ставкам проводятся в соответствии с Положением Банка России от 05.11.2002 № 203-П «О порядке проведения Центральным банком Российской Федерации депозитных операций с кредитными

организациями в валюте Российской Федерации» с изменениями (далее — Положение № 203-П).

Информация о величине фиксированных процентных ставок по депозитным операциям Банка России размещается в представительстве Банка России в сети Интернет, а также на странице CBDEPOS информационного агентства Reuters.

### **Таблица 2.6** **Фиксированные процентные ставки по ломбардным кредитам Банка России**

#### **Общие положения**

В таблице «Фиксированные процентные ставки по ломбардным кредитам Банка России» представлена динамика изменения фиксированных процентных ставок по ломбардным кредитам Банка России. Ломбардные кредиты Банка России по фиксированным процентным ставкам предоставляются в порядке, предусмотренном Положением Банка России от 4.08.2003 № 236-П «О порядке предоставления Банком России кредитным организациям кредитов, обеспеченных залогом (блокировкой) ценных бумаг» с изменениями (далее — Положение № 236-П).

Динамика изменения фиксированных процентных ставок по ломбардным кредитам Банка России, предоставляемым на срок 7 календарных дней, начиная с данных за апрель 2005 года, и на один календарный день, начиная с данных за ноябрь 2007 года, ежедневно размещается в представительстве Банка России в сети Интернет, а также на странице CBCREDIT информационного агентства Reuters.

#### **Характеристика отдельных показателей**

**Фиксированная процентная ставка по ломбардным кредитам Банка России, предоставляемым на срок 7 календарных дней**, — устанавливается Банком России в размере средневзвешенной процентной ставки, сложившейся по итогам последнего признанного состоявшимся ломбардного кредитного аукциона. Указанная ставка действует со дня, следующего за днем проведения кредитного аукциона, до дня проведения очередного кредитного аукциона включительно. Если последние два кредитных аукциона признаны несостоявшимися, фиксированная процентная ставка по ломбардным кредитам устанавливается в размере, определенном Советом директоров Банка России.

**Фиксированная процентная ставка по ломбардным кредитам Банка России, предоставляемым на срок один календарный день**, — устанавливается в соответствии с решением Совета директоров Банка России.

### **Таблица 2.7** **Основные показатели, характеризующие операции Банка России по предоставлению внутрисдневных кредитов и кредитов овернайт**

#### **Общие положения**

Таблица «Основные показатели, характеризующие операции Банка России по предоставлению внутрисдневных кредитов и кредитов овернайт» содержит информацию об операциях Банка России по предоставлению внутрисдневных кредитов и кредитов овернайт на корреспондентские счета (корреспондентские субсчета) кредитных организаций — резидентов Российской Федерации, открытые в Банке России, на ежедневной основе.

Операции по предоставлению внутрисдневных кредитов и кредитов овернайт осуществляются в соответствии с положениями Банка России № 236-П и от 12.11.2007 № 312-П «О предоставлении Банком России кредитным организациям кредитов, обеспеченных активами» (далее — Положение № 312-П).

Внутрисдневные кредиты предоставляются путем исполнения расчетных документов (списания денежных средств с корреспондентского счета (корреспондентского субсчета) кредитной организации сверх остатка денежных средств на



указанных счетах) в целях обеспечения эффективного и бесперебойного функционирования платежной системы Банка России, выполнения кредитными организациями принятых на себя обязательств и сглаживания колебаний процентных ставок на рынке межбанковских кредитов. Фиксированная плата за право пользования внутрисдневными кредитами по решению Совета директоров Банка России установлена в размере, равном нулю.

Непогашенная задолженность кредитных организаций по внутрисдневным кредитам, сложившаяся на конец дня, переоформляется в кредиты овернайт сроком на один рабочий день. В настоящее время процентная ставка по кредитам овернайт Банка России равна ставке рефинансирования Банка России.

**Характеристика отдельных показателей**

**Дата** — дата предоставления кредитов Банка России.

**Выдано кредитов** — сумма предоставленных Банком России кредитов.

**Количество кредитных организаций (филиалов)** — количество кредитных организаций (филиалов), получивших кредиты Банка России.

**Количество территориальных учреждений Банка России** — количество территориальных учреждений Банка России по месту открытия корреспондентских счетов (корреспондентских субсчетов) кредитных организаций, на которые Банк России предоставил кредиты Банка России.

**Количество кредитных организаций (филиалов) в Московском регионе** — количество кредитных организаций (филиалов), получивших кредиты Банка России на корреспондентские счета (корреспондентские субсчета), открытые в подразделениях расчетной сети Банка России Московского региона.

**Выдано кредитов в Московском регионе** — сумма кредитов Банка России, предоставленных на корреспондентские счета (корреспондентские субсчета) кредитных организаций, открытые в подразделениях расчетной сети Банка России Московского региона.

**Справочно.** В настоящее время Банк России предоставил возможность получения внутрисдневных кредитов и кредитов овернайт кредитным организациям, обслуживающимся во всех территориальных учреждениях Банка России, где осуществляется электронная обработка расчетных документов (т.е. в 76 территориальных учреждениях Банка России).

**Таблица 2.8**

**Основные показатели, характеризующие операции Банка России по предоставлению кредитов в валюте Российской Федерации**

**Общие положения**

Таблица “Основные показатели, характеризующие операции Банка России по предоставлению кредитов в валюте Российской Федерации” содержит информацию об операциях Банка России по рефинансированию кредитных организаций в целях регулирования банковской ликвидности путем предоставления кредитов Банка России в соответствии с положениями Банка России № 236-П, № 273-П, № 312-П и от 14.07.2005 № 273-П “О порядке предоставления Банком России кредитным организациям кредитов, обеспеченных залогом векселей, прав требования по кредитным договорам организаций или поручительствами кредитных организаций” (далее — Положение № 273-П).

В таблице представлена информация о предоставленных кредитах Банка России, в том числе ломбардных и других видах кредитов (кроме внутрисдневных кредитов и кредитов овернайт).

Информация о ломбардных кредитах представлена в разрезе инструментов данного вида кредитования с указанием диапазона заявленных процентных ставок на аукционах, а также количества проведенных (состоявшихся) ломбардных кредитных аукционов.

Информация о других видах кредитов Банка России представлена по срокам размещения денежных средств.

Отдельная информация по кредитам Банка России размещается в представительстве Банка России в сети Интернет, на странице CBCREDIT информационного агентства Reuters и в информационной системе Bloomberg.

**Характеристика отдельных показателей**

**Средневзвешенная ставка** — ставка, взвешенная по объемам предоставленных кредитов Банка России и срокам пользования кредитами.

**Заявленные ставки**

Заявленная минимальная процентная ставка — процентная ставка, указанная кредитной организацией в заявке на участие в ломбардном кредитном аукционе, соответствующая минимальному уровню из предложенных кредитными организациями процентных ставок к аукциону.

Заявленная максимальная процентная ставка — процентная ставка, указанная кредитной организацией в заявке на участие в ломбардном кредитном аукционе, соответствующая максимальному уровню из предложенных кредитными организациями процентных ставок к аукциону.

**Таблица 2.9**

**Средневзвешенные процентные ставки по депозитным операциям Банка России**

**Таблица 2.10**

**Структура привлеченных средств по депозитным операциям Банка России**

**Таблица 2.11**

**Основные характеристики депозитных аукционов, проведенных Банком России**

**Общие положения**

Банк России проводит депозитные операции в соответствии со статьей 46 Федерального закона “О Центральном банке Российской Федерации (Банке России)” с целью регулирования ликвидности банковской системы путем привлечения в депозиты денежных средств кредитных организаций. Депозитные операции проводятся только с кредитными организациями — резидентами в валюте Российской Федерации.

Таблица “Средневзвешенные процентные ставки по депозитным операциям Банка России” содержит информацию о ежемесячной динамике процентных ставок по привлеченным Банком России депозитам в валюте Российской Федерации в разрезе стандартных условий проведения депозитных операций. Средние ставки взвешены с учетом сумм и календарного срока привлечения как по фиксированным процентным ставкам, так и по всем депозитным операциям, проведенным в отчетном периоде. Данные сгруппированы по датам фактического перечисления денежных средств в депозит Банка России.

Таблица “Структура привлеченных средств по депозитным операциям Банка России” содержит информацию о ежемесячной динамике удельного веса средств, привлеченных Банком России в депозит на каждом стандартном условии проведения депозитных операций, в суммарном объеме средств, привлеченных Банком России в депозит. Данные сгруппированы по датам фактического перечисления денежных средств в депозит Банка России.

Таблица “Основные характеристики депозитных аукционов, проведенных Банком России” содержит информацию об итогах депозитных аукционов. Информация по депозитным операциям Банка России размещается в представительстве Банка России в сети Интернет, а также на страницах CBDEPOS и CBDEPAUC информационного агентства Reuters.

**Характеристика отдельных показателей**

Определение стандартных условий проведения депозитных операций в соответствии с Положением № 203-П:

**“Том-некст”** — депозитная операция сроком на 1 рабочий день (при совершении депозитной операции в четверг — на период от пятницы до понедельника включительно), при которой поступление (перечисление) средств на счет по

учету депозита, открытый в Банке России, осуществляется на следующий рабочий день после совершения операции, а возврат суммы депозита и уплата процентов осуществляются на следующий рабочий день после установленной даты поступления (перечисления) средств на счет по учету депозита, открытый в Банке России;

**“1 неделя”** — депозитная операция сроком на семь календарных дней, при которой поступление (перечисление) средств на счет по учету депозита, открытый в Банке России, осуществляется в день совершения операции, а возврат суммы депозита и уплата процентов осуществляются на седьмой календарный день после установленной даты поступления (перечисления) средств на счет по учету депозита, открытый в Банке России;

**“Спот-нект”** — депозитная операция сроком на 1 рабочий день (при совершении депозитной операции в среду — на период с пятницы до понедельника включительно), при которой поступление (перечисление) средств на счет по учету депозита, открытый в Банке России, осуществляется на второй рабочий день после совершения операции, а возврат суммы депозита и уплата процентов осуществляются на следующий рабочий день после установленной даты поступления (перечисления) средств на счет по учету депозита, открытый в Банке России;

**“Спот-неделя”** — депозитная операция сроком на семь календарных дней, при которой поступление (перечисление) средств на счет по учету депозита, открытый в Банке России, осуществляется на второй рабочий день после совершения операции, а возврат суммы депозита и уплата процентов осуществляются на седьмой календарный день после установленной даты поступления (перечисления) средств на счет по учету депозита, открытый в Банке России;

**“До востребования”** — депозитная операция, при которой поступление (перечисление) средств на счет по учету депозита до востребования, открытый в Банке России, осуществляется в день совершения операции, а возврат кредитной организации суммы размещенного депозита до востребования и уплата процентов (оставшейся к выплате части процентов) осуществляются Банком России на следующий рабочий день после поступления обращения кредитной организации с требованием возврата депозита до востребования.

При этом обращение кредитной организации в Банк России с требованием возврата суммы размещенного депозита до востребования в день поступления (перечисления) средств на счет по учету депозита, открытого в Банке России, не допускается.

**Депозитный аукцион (“4 недели” и “3 месяца”)** — проводится в сроки и на условиях, установленных Банком России.

**Средневзвешенная процентная ставка по всем срокам привлечения на аукционной основе** — средняя процентная ставка по фактически привлеченным (за соответствующий период) в депозит Банка России денежным средствам по всем проведенным аукционам, взвешенная с учетом срока и суммы привлеченных денежных средств.

**Средневзвешенная процентная ставка по всем видам депозитных операций** — средняя процентная ставка по фактически привлеченным (за соответствующий период) в депозит Банка России денежным средствам на фиксированных условиях и аукционной основе, взвешенная с учетом срока и суммы привлеченных денежных средств.

Таблица 2.12

**Сводная информация по операциям прямого РЕПО**

**Общие положения**

Таблица “Сводная информация по операциям прямого РЕПО” содержит информацию о результатах проведения Банком России операций прямого РЕПО с ценными бумагами (в т.ч. внебиржевого РЕПО с ценными бумагами нерезидентов) в форме аукциона и/или в течение торговой сессии на рынке ГКО—ОФЗ по фиксированной ставке.

**Характеристика отдельных показателей**

**Дата** — дата аукциона и/или заключения сделки прямого РЕПО в течение торговой сессии.

**Средневзвешенная ставка** — ставка РЕПО, взвешенная по объемам заключенных сделок прямого РЕПО (в т.ч. внебиржевого) на аукционе (аукционах) и/или в течение торговой сессии по фиксированной ставке.

**Средневзвешенный срок РЕПО** — срок РЕПО, взвешенный по объемам заключенных сделок прямого РЕПО на аукционе (аукционах) и/или в течение торговой сессии по фиксированной ставке.

**Совокупная задолженность** — объем средств, предоставленных Банком России по операциям прямого РЕПО (в т.ч. внебиржевого) на аукционе (аукционах) и/или в течение торговой сессии по сделкам с неисполненной второй частью.

**Объем заключенных сделок** — объем средств, предоставленных Банком России по операциям прямого РЕПО (в т.ч. внебиржевого) на аукционе (аукционах) и/или в течение торговой сессии за отчетную дату.

Таблица 2.13

**Основные характеристики аукционов по продаже облигаций Банка России (ОБР)**

**Общие положения**

Таблица “Основные характеристики аукционов по продаже облигаций Банка России (ОБР)” содержит информацию об итогах аукционов по продаже Банком России собственных облигаций в соответствии с федеральными законами “О Центральном банке Российской Федерации (Банке России)”, “О рынке ценных бумаг”, Постановлением Правительства Российской Федерации от 30.12.2003 № 799 “Об особенностях процедуры эмиссии облигаций Центрального банка Российской Федерации” и Положением Банка России от 29.30.2006 № 284-П “О порядке эмиссии облигаций Банка России”.

**Характеристика отдельных показателей**

**Срок до выкупа** — срок до ближайшей из следующих дат: выкупа ОБР на основании решения о выпуске, выкупа ОБР на основании оферты или погашения ОБР.

**Дата выкупа** — ближайшая из следующих дат: выкупа ОБР на основании решения о выпуске, выкупа ОБР на основании оферты или погашения ОБР.

**Номер выпуска** — идентификационный номер выпуска.

**Средневзвешенная ставка** — доходность к выкупу ОБР Банком России, рассчитываемая исходя из средневзвешенной цены продаваемого выпуска ОБР.

**Ставка отсеечения** — доходность к выкупу ОБР Банком России, рассчитываемая исходя из цены отсеечения продаваемого выпуска ОБР.

**Объем спроса по рыночной стоимости** — общий объем поданных на аукционе конкурентных и неконкурентных заявок.

**Средневзвешенная цена выпуска** — средняя цена всех удовлетворенных в ходе аукциона конкурентных заявок, взвешенная по объемам заявок.

**Цена отсеечения выпуска** — минимальная цена продажи ОБР, определяемая Банком России по итогам приема заявок.

Таблица 2.14

**Основные характеристики рынка облигаций Банка России (ОБР)**

**Общие положения**

Таблица “Основные характеристики рынка облигаций Банка России (ОБР)” содержит информацию об основных индикаторах, характеризующих вторичный рынок ОБР.

**Характеристика отдельных показателей**

**Индикатор портфеля** — средняя из доходностей к выкупу ОБР Банком России, взвешенная по срокам до выкупа

обращающихся выпусков и их объемам в обращении по рыночной стоимости.

**Дюрация портфеля** — средний срок до выплат по ОБР (выплат в ближайшую из следующих дат: выкупа ОБР на основании решения о выпуске, выкупа ОБР на основании оферты или погашения ОБР), взвешенный по объемам в обращении по рыночной стоимости.

**Коэффициент оборачиваемости по номинальной стоимости** — отношение оборота по ОБР по номинальной стоимости на вторичном рынке к объему рынка ОБР по номинальной стоимости.

**Задолженность** — сумма средств, привлеченных Банком России по операциям по продаже всех выпусков ОБР, не погашенных и не выкупленных Банком России на отчетную дату.

**Таблица 2.15**  
**Официальный курс доллара США**  
**по отношению к рублю**  
**Таблица 2.16**  
**Официальный курс евро**  
**по отношению к рублю**

**Общие положения**

Официальные курсы иностранных валют к российскому рублю устанавливаются и публикуются Центральным банком Российской Федерации в соответствии со статьей 53 Федерального закона “О Центральном банке Российской Федерации (Банке России)” и используются при расчетах доходов и расходов государственного бюджета, для всех видов платежно-расчетных отношений государства с предприятиями, объединениями, организациями и гражданами, а также для целей налогообложения и бухгалтерского учета.

Информация об официальных курсах иностранных валют к российскому рублю передается Банком России в агентство Reuters и средства массовой информации, публикуется в еженедельном издании “Вестник Банка России”, а также размещается в представительстве Банка России в сети Интернет.

**Характеристика отдельных показателей**

**Официальный курс доллара США к рублю** — устанавливается Банком России каждый рабочий день на основе котировок межбанковского внутреннего валютного рынка по операциям “доллар США — рубль”.

**Официальный курс евро к рублю** — рассчитывается и устанавливается на основе официального курса доллара США к российскому рублю и курса евро к доллару США на международных валютных рынках по операциям сроком исполнения на второй рабочий день.

**Таблица 2.19**

**Учетные цены на драгоценные металлы**

**Общие положения**

В целях дальнейшего развития рынка драгоценных металлов Российской Федерации в соответствии с Указанием Банка России от 28.05.2003 № 1283-У “О порядке установления Банком России учетных цен на аффинированные драгоценные металлы” Банк России каждый рабочий день в 14.00 часов по московскому времени устанавливает учетные цены на аффинированные драгоценные металлы. Учетные цены на аффинированные драгоценные металлы рассчитываются Банком России исходя из действующих на момент расчета значений цен на золото, серебро, платину и палладий, зафиксированных на лондонском рынке наличного металла “spot” в ходе стандартных процедур установления цен рынка (фиксинг), и пересчитываются в рубли по официальному курсу доллара США к российскому рублю, действующему на день, следующий за днем установления учетных цен.

В таблице “Учетные цены на драгоценные металлы” представлены ежедневные учетные цены указанных драгоценных металлов за отчетный месяц.

Для целей бухгалтерского учета драгоценных металлов (золото, серебро, платина и палладий) в кредитных организациях учетные цены на аффинированные золото, серебро, платину и палладий вступают в силу в рабочий день, следующий за днем их утверждения, и действуют до установления Банком России новых значений указанных учетных цен включительно.

Указанием Банка России от 28.05.2003 № 1284-У “О признании утратившими силу отдельных нормативных актов Банка России” отменено действие Указания Банка России от 30.09.1999 № 652-У “О порядке расчета котировок покупки и продажи Банком России аффинированных драгоценных металлов по операциям с кредитными организациями” (с изменениями и дополнениями), определявшего порядок установления цен по сделкам покупки и продажи Банком России драгоценных металлов на внутреннем рынке.

Указанием Банка России от 9.04.2008 № 1993-У “О внесении изменения в пункт 2 Указания Банка России от 28.05.2003 № 1283-У “О порядке установления Банком России учетных цен на аффинированные драгоценные металлы” с 1.07.2008 отменено применение дисконтов к значению фиксингов, равных “среднему значению расходов для каждого вида драгоценных металлов по поставке на международный рынок”.

Учетные цены на драгоценные металлы, установленные Банком России, публикуются в “Вестнике Банка России”, распространяются по каналам информационных агентств (Интерфакс, ЗАО “АЭИ “ПРАЙМ-ТАСС”, Reuters, Associated Press и др.), а также размещаются в представительстве Банка России в сети Интернет.

## Раздел 3. Финансовые рынки

### Подраздел 3.1 Рынок межбанковских кредитов

**Таблица 3.1.1**  
**Средние объявленные ставки по привлечению кредитов (MIBID), средние объявленные ставки по предоставлению кредитов (MIBOR) и средневзвешенные фактические ставки по предоставленным кредитам (MIACR)**

**Таблица 3.1.2**  
**Объявленные ставки по привлечению кредитов (MIBID), объявленные ставки по предоставлению кредитов (MIBOR) и фактические ставки по предоставленным кредитам (MIACR)**

#### Общие положения

Таблицы “Средние объявленные ставки по привлечению кредитов (MIBID), средние объявленные ставки по предоставлению кредитов (MIBOR) и средневзвешенные фактические ставки по предоставленным кредитам (MIACR)” и “Объявленные ставки по привлечению кредитов (MIBID), объявленные ставки по предоставлению кредитов (MIBOR) и фактические ставки по предоставленным кредитам (MIACR)” содержат ставки, по которым кредитные организации намереваются привлекать/предоставлять и фактически предоставляют кредиты на межбанковском рынке на стандартные сроки (1 день, от 2 до 7 дней, от 8 до 30 дней, от 31 до 90 дней, от 91 до 180 дней и от 181 дня до 1 года). В таблицах представлены среднемесячные значения ставок и внутри-месячная динамика ставок по межбанковским кредитам на различные сроки. Используя данные таблицы “Объявленные ставки по привлечению кредитов (MIBID), объявленные ставки по предоставлению кредитов (MIBOR) и фактические ставки по предоставленным кредитам (MIACR)”, можно проанализировать движение объявленных ставок по привлечению кредитов в сопоставлении с объявленными ставками по их предоставлению и фактически сложившимися ставками по предоставленным кредитам. В целом данные таблицы в их увязке с другими показателями Бюллетеня могут быть использованы для комплексного анализа ситуации на финансовом рынке.

Источником информации является ежедневная отчетность по форме 0409325 по выборке кредитных организаций — основных участников московского межбанковского кредитного рынка (об основных принципах ее составления и порядке формирования отдельных показателей см. в Указании Банка России от 16.01.2004 № 1376-У “О перечне, формах, порядке составления и представления форм отчетности кредитных организаций в Центральный банк Российской Федерации”).

По решению Комитета Банка России по денежно-кредитной политике от 31.01.2003 в перечень кредитных организаций, уполномоченных на представление данных по межбанковским процентным ставкам, были включены 35 кредитных организаций. С учетом изменений перечня по объективным причинам (слияние, ликвидация, отзыв лицензии) ставки рассчитываются по данным, представленным 31 кредитной организацией. Список кредитных организаций, уполномоченных к представлению отчетности по форме 0409325, публикуется в еженедельном издании “Вестник Банка России”.

Данные о ставках по межбанковским кредитам публикуются в ежемесячном издании Банка России “Бюллетень банковской статистики”, в еженедельном издании “Вестник Банка России” и размещаются в представительстве Банка России в сети Интернет.

#### Характеристика отдельных показателей

**Средние объявленные ставки по привлечению кредитов MIBID (Moscow Interbank Bid) и средние объявлен-**

**ные ставки по предоставлению кредитов MIBOR (Moscow Interbank Offered Rate)** рассчитываются как средние арифметические за месяц от ежедневно заявляемых кредитными организациями ставок привлечения и предоставления межбанковских кредитов.

**Средневзвешенные фактические ставки по предоставленным кредитам MIACR (Moscow Interbank Actual Credit Rate)** рассчитываются как средневзвешенные за соответствующий период времени (месяц) по объемам фактических сделок по предоставлению межбанковских кредитов.

**Объявленные ставки по привлечению/предоставлению кредитов (MIBID/MIBOR)** рассчитываются на каждый рабочий день по каждому сроку как средние арифметические величины от ежедневно объявляемых ставок по привлечению/предоставлению кредитов на соответствующий срок по всем включаемым в расчет кредитным организациям.

Для каждого стандартного срока объявленные ставки по привлечению/предоставлению кредитов рассчитываются как средняя арифметическая по формуле:

$$\bar{p} = \frac{\sum P_n}{N}, \text{ где}$$

$\bar{p}$  — объявленные ставки по привлечению/предоставлению кредитов на данный рабочий день (MIBID/MIBOR);

$P_n$  — объявленная n-й кредитной организацией ставка по привлечению/предоставлению межбанковских кредитов на данный рабочий день;

$N$  — количество кредитных организаций, по данным которых производится расчет для конкретного стандартного срока.

**Фактические ставки по предоставленным кредитам (MIACR)** рассчитываются на каждую дату по каждому из стандартных сроков кредитования как средневзвешенные по объемам фактических сделок по предоставлению кредитов.

Для каждого стандартного срока ставки по фактическим сделкам на межбанковском кредитном рынке рассчитываются как средняя взвешенная по формуле:

$$\bar{p} = \frac{\sum K_n S_n}{\sum S_n}, \text{ где}$$

$\bar{p}$  — фактическая ставка по предоставлению кредитов на текущий день (MIACR);

$K_n$  — ставка по предоставленным n-й кредитной организацией межбанковским кредитам за текущий день;

$S_n$  — объем межбанковских кредитов, предоставленных n-й кредитной организацией за текущий день.

### Подраздел 3.2 Валютный рынок

**Таблица 3.2.1**  
**Результаты торгов на межбанковских валютных биржах по доллару США**  
**Таблица 3.2.2**  
**Результаты торгов на межбанковских валютных биржах по евро**

#### Общие положения

Информация предоставляется по итогам торгов иностранными валютами за рубли на межбанковских валютных биржах, участвующих в организации Единой торговой сессии межбанковских валютных бирж. Участниками валютных торгов являются уполномоченные банки — члены бирж (Банк России также может участвовать в валютных торгах). Порядок проведения торгов и расчетов на межбанковских валютных биржах регулируется соответствующими правилами, утверждаемыми уполномоченными органами межбанковских валютных бирж по согласованию с Банком России.

В таблицах приводятся результаты торгов долларами США и евро за рубли. Источником информации для этих таблиц являются ежемесячные отчеты уполномоченных валютных бирж и территориальных учреждений Банка России.



Кроме того, соответствующая информация публикуется межбанковскими валютными биржами.

**Характеристика отдельных показателей**

**Средневзвешенный курс** определяется как средняя взвешенная по формуле:

$$\bar{r} = \frac{\sum R_i V_i}{\sum V_i}, \text{ где}$$

$\bar{r}$  — средневзвешенный курс;

$R_i$  — средневзвешенный курс торговой сессии;

$V_i$  — объем торгов.

**Объем торгов** представляет собой совокупный объем заключенных сделок в течение торговой сессии.

**Таблица 3.2.3**

**Общий средний дневной оборот валют по межбанковским кассовым конверсионным операциям на внутреннем валютном рынке Российской Федерации**

**Таблица 3.2.4**

**Структура среднего дневного оборота российского рубля по межбанковским кассовым конверсионным операциям на внутреннем валютном рынке Российской Федерации**

**Таблица 3.2.5**

**Структура среднего дневного оборота доллара США по межбанковским кассовым конверсионным операциям на внутреннем валютном рынке Российской Федерации**

**Таблица 3.2.6**

**Структура среднего дневного оборота евро по межбанковским кассовым конверсионным операциям на внутреннем валютном рынке Российской Федерации**

**Общие положения**

Таблицы подготовлены на основании данных кредитных организаций — крупнейших операторов внутреннего валютного рынка (далее — банки-респонденты), на долю которых приходится более 99% общего оборота внутреннего межбанковского валютного рынка.

**Характеристика отдельных показателей**

При расчете оборота валют к кассовым конверсионным операциям отнесены межбанковские сделки, у которых расчетный период (календарный период времени между датой заключения сделки и датой завершения расчетов по обязательствам сторон) не превышает двух рабочих банковских дней.

В расчет **оборота валют по межбанковским кассовым конверсионным операциям** включены биржевые и внебиржевые межбанковские сделки банков-респондентов между собой (с исключением двойного счета) и с другими кредитными организациями (резидентами и нерезидентами Российской Федерации).

В расчет среднего дневного оборота валют по межбанковским кассовым конверсионным операциям включаются также и конверсионные операции “валютный своп”, одна или обе составляющие части которых являются кассовыми сделками.

**Общий оборот валют** — суммарный объем заключенных сделок (исключая двойной счет).

**Таблица 3.2.7**

**Данные о движении наличной иностранной валюты на территории Российской Федерации через уполномоченные банки**

**Общие положения**

Таблица “Данные о движении наличной иностранной валюты на территории Российской Федерации через уполномоченные банки” содержит основные показатели, характеризующие обращение наличной иностранной валюты на территории Российской Федерации.

Источником информации является ежемесячная отчетность кредитных организаций, имеющих лицензию на право совершения операций в иностранной валюте (уполномоченных банков), о движении наличной иностранной валюты и чеков в иностранной валюте.

Наряду с публикацией в ежемесячном издании Банка России “Бюллетень банковской статистики” информация о движении наличной иностранной валюты на территории Российской Федерации через уполномоченные банки публикуется в еженедельном издании “Вестник Банка России” и размещается в представительстве Банка России в сети Интернет.

**Характеристика отдельных показателей**

**Поступило наличной иностранной валюты, всего** — включает все виды поступлений наличной иностранной валюты в кассы уполномоченных банков (филиалов), за исключением поступлений по межфилиальному обороту.

**Ввезено банками (зачислено на счет “касса”) в Российскую Федерацию** — сумма наличной иностранной валюты, ввезенной в Российскую Федерацию уполномоченными банками и зачисленной на балансовый счет “Касса кредитных организаций”.

**Получено от банков-резидентов<sup>1</sup>** — сумма наличной иностранной валюты, поступившей в кассы уполномоченных банков в результате совершения операций с другими банками-резидентами.

**Куплено у физических лиц (резидентов и нерезидентов) и принято по конверсии** — сумма наличной иностранной валюты, купленной у физических лиц — резидентов и нерезидентов за наличную валюту Российской Федерации или полученной для обмена (конверсии) одной иностранной валюты на другую, включая купленные поврежденные денежные знаки иностранных государств (группы государств) за наличную валюту Российской Федерации.

**Принято для зачисления на счета физических лиц (резидентов и нерезидентов)** — сумма наличной иностранной валюты, принятой для зачисления на счета физических лиц — резидентов и нерезидентов в иностранной валюте или валюте Российской Федерации, в том числе принятой с использованием платежных (банковских) карт, эмитированных как уполномоченным банком, в котором открыт счет физического лица, так и другими эмитентами, при участии уполномоченного работника кредитной организации (кассира). Операции по зачислению наличной иностранной валюты на счета физических лиц, осуществленные через банкоматы, не включаются в данный показатель, а отражаются в показателе “прочие поступления”.

**Принято от физических лиц (резидентов и нерезидентов) для переводов без открытия счета** — сумма наличной иностранной валюты, внесенной физическими лицами — резидентами и нерезидентами для осуществления переводов из Российской Федерации без открытия банковского счета, в том числе через системы денежных переводов. Комиссия, взимаемая уполномоченными банками при осуществлении данных переводов из Российской Федерации, в этот показатель не включается, а отражается в показателе “прочие поступления”.

<sup>1</sup> Понятия “резиденты” и “нерезиденты”, используемые при формировании показателей таблиц “Данные о движении наличной иностранной валюты на территории Российской Федерации через уполномоченные банки”, “Отдельные показатели, характеризующие операции с наличной иностранной валютой в обменных пунктах уполномоченных банков” и “Распределение по средним размерам сделок операций с физическими лицами по покупке и продаже наличной иностранной валюты уполномоченными банками и их филиалами”, определяются в соответствии с Законом Российской Федерации “О валютном регулировании и валютном контроле” от 10.12.2003 № 173-ФЗ.

**Прочие поступления** включают суммы прочих поступлений наличной иностранной валюты, в том числе:

- взимаемое в иностранной валюте комиссионное вознаграждение за совершение операций с наличной иностранной валютой и чеками в иностранной валюте;
- наличная иностранная валюта, зачисленная на счета физических лиц — резидентов и нерезидентов с использованием банкоматов (без участия уполномоченного работника кредитной организации (кассира)<sup>1</sup>;
- наличная иностранная валюта, возвращенная юридическими лицами — резидентами и нерезидентами, ранее снятая с их валютных счетов в уполномоченных банках для оплаты расходов, связанных с командированием работников за границу, и не израсходованная полностью;
- наличная иностранная валюта, зачисленная на текущие валютные счета юридических лиц;
- зачисленная в кассы уполномоченных банков иностранная валюта, ввезенная в Российскую Федерацию банками-нерезидентами для пополнения своего корреспондентского счета;
- зачисленные в кассы уполномоченных банков денежные знаки, подлинность которых подтверждена соответствующими актами экспертизы;
- зачисленная на счета юридических лиц — резидентов выручка от реализации товаров за иностранную валюту в магазинах беспопышной торговли;
- зачисленные сборы и пошлины, взимаемые в наличной иностранной валюте;
- наличная иностранная валюта, вносимая физическими лицами в счет погашения кредитов, полученных от уполномоченных банков;
- выручка от реализации чеков в иностранной валюте;
- другие поступления, разрешенные валютным законодательством.

**Израсходовано наличной иностранной валюты, всего** — включает все виды использования наличной иностранной валюты уполномоченными банками (филиалами), за исключением выдачи по межфилиальному обороту.

**Вывезено банками (списано со счета “касса”) из Российской Федерации** — сумма наличной иностранной валюты, вывезенной уполномоченными банками из Российской Федерации.

**Выдано банкам-резидентам** — сумма наличной иностранной валюты, выданной (израсходованной) из касс уполномоченных банков в результате совершения операций с другими банками-резидентами.

**Продано физическим лицам (резидентам и нерезидентам) и выдано по конверсии** — сумма наличной иностранной валюты, проданной физическим лицам — резидентам и нерезидентам или выданной по обмену (конверсии) одной иностранной валюты на другую.

**Выдано со счетов физических лиц (резидентов и нерезидентов)** — сумма наличной иностранной валюты, выданной со счетов физических лиц — резидентов и нерезидентов в иностранной валюте, в результате конверсии средств со счетов в валюте Российской Федерации, в том числе выданной с использованием платежных (банковских) карт, эмитированных как уполномоченным банком, в котором открыт счет физического лица, так и другими эмитентами, при участии уполномоченного работника кредитной организации (кассира). Операции по выдаче наличной иностранной валюты со счетов физических лиц, осуществленные через банкоматы, не включаются в данный показатель, а отражаются в показателе “израсходовано прочее”.

**Выдано физическим лицам (резидентам и нерезидентам) переводов без открытия счета** — сумма наличной иностранной валюты, выданной физическим лицам ре-

зидентам и нерезидентам переводов в Российскую Федерацию без открытия банковского счета.

**Израсходовано прочее** — сумма прочих направлений использования наличной иностранной валюты, в том числе:

- затраты на приобретение чеков в иностранной валюте;
- наличная иностранная валюта, выданная со счетов физических лиц — резидентов и нерезидентов с использованием банкоматов (без участия уполномоченного работника кредитной организации (кассира)<sup>1</sup>;
- выдача кредитов в наличной иностранной валюте физическим лицам;
- выдача наличной иностранной валюты с текущих валютных счетов юридических лиц;
- другие расходы, разрешенные валютным законодательством.

**Остаток наличной иностранной валюты в кассах на конец отчетного периода** — величина остатка наличной иностранной валюты в кассе на конец отчетного месяца.

Таблица 3.2.8

**Отдельные показатели, характеризующие операции с наличной иностранной валютой в уполномоченных банках**

**Общие положения**

Таблица “Отдельные показатели, характеризующие операции с наличной иностранной валютой в уполномоченных банках” представляет информацию об операциях с долларами США и евро как основными валютами, представленными на внутреннем рынке наличной иностранной валюты.

Источником информации является ежемесячная отчетность кредитных организаций, имеющих лицензию на право совершения операций в иностранной валюте (уполномоченных банков), о движении наличной иностранной валюты и платежных документов в иностранной валюте.

Наряду с публикацией в ежемесячном издании Банка России “Бюллетень банковской статистики” информация об отдельных показателях, характеризующих операции с наличной иностранной валютой в обменных пунктах уполномоченных банков, размещается в представительстве Банка России в сети Интернет.

**Характеристика отдельных показателей**

**Средний размер разовой сделки** — сумма наличной иностранной валюты, приходящейся в среднем на одну сделку. Показатель рассчитывается как отношение суммы купленной/проданной резидентам и нерезидентам наличной иностранной валюты за наличные российские рубли к количеству совершенных сделок по покупке/продаже наличной иностранной валюты за наличные российские рубли.

**Количество сделок** — количество совершенных сделок по покупке/продаже наличной иностранной валюты за наличные российские рубли.

**Среднемесячный курс** — средний курс продажи/покупки наличной иностранной валюты, рассчитываемый как отношение суммы наличных российских рублей, полученных/уплаченных за продажу/покупку наличной иностранной валюты, к сумме наличной иностранной валюты, проданной/купленной резидентам(и) и нерезидентам(и) за наличные российские рубли.

**Средняя маржа по операции** — разница между курсами продажи и покупки наличной иностранной валюты.

**Доля операций с данной иностранной валютой в общем объеме операций с наличной иностранной валютой в обменных пунктах** — доля операций покупки/продажи определенной валюты (доллара США, евро) в общем объеме операций со всеми валютами.

<sup>1</sup> Начиная с данных за январь 2007 года операции по покупке (продаже) наличной иностранной валюты за валюту Российской Федерации и по получению для обмена (конверсии) одной иностранной валюты на другую, осуществленные через банкоматы, не включаются в показатели “прочие поступления” и “израсходовано прочее”. Указанные операции отражаются в показателях “куплено у физических лиц (резидентов и нерезидентов) и принято по конверсии” и “продано физическим лицам (резидентам и нерезидентам) и выдано по конверсии”.

**Таблица 3.2.9**

**Распределение по размерам сделок операций с физическими лицами по покупке и продаже наличной иностранной валюты уполномоченными банками и их филиалами**

**Общие положения**

В таблице “Распределение по размерам сделок операций с физическими лицами по покупке и продаже наличной иностранной валюты уполномоченными банками и их филиалами” представлено распределение по среднему размеру сделок операций по покупке/продаже уполномоченными банками наличной иностранной валюты физическим лицам. Указанное распределение характеризует дифференциацию объемов покупок/продаж наличной иностранной валюты физическим лицам в зависимости от заданных интервалов по размерам сделок. Источником информации является ежемесячная отчетность кредитных организаций, имеющих лицензию на право совершения операций в иностранной валюте (уполномоченных банков), о движении наличной иностранной валюты и платежных документов в иностранной валюте.

Наряду с публикацией в ежемесячном издании Банка России “Бюллетень банковской статистики” информация о распределении операций по средним размерам сделок с физическими лицами по покупке и продаже наличной иностранной валюты уполномоченными банками и их филиалами размещается в представительстве Банка России в сети Интернет.

**Характеристика отдельных показателей**

**Распределение по размерам сделок** рассчитывается как отношение суммы наличной иностранной валюты, проданной/купленной резидентам и нерезидентам за наличные российские рубли, к количеству совершенных сделок по продаже/покупке наличной иностранной валюты за наличные российские рубли по каждому отчету филиала или головного офиса уполномоченного банка (если нет филиалов). Сумма проданной/купленной наличной иностранной валюты и количество соответствующих сделок по всем филиалам или головным офисам уполномоченных банков (если нет филиалов), попавшим в определенные интервалы, дает общее распределение по средним расчетным размерам сделок.

**Подраздел 3.3**

**Основные характеристики рынка государственных ценных бумаг**

Подраздел “Основные характеристики рынка государственных ценных бумаг” включает в себя информацию об отдельных параметрах размещения и погашения выпусков ГКО—ОФЗ, а также показатели, характеризующие операции с ГКО—ОФЗ на вторичном рынке.

Подробная информация об условиях выпуска, обращения и погашения государственных ценных бумаг приводится в Положении Банка России “Об обслуживании и обращении выпусков федеральных государственных ценных бумаг” от 25.03.2003 № 219-П (далее по тексту — Положение).

Источником информации для всех таблиц, характеризующих рынок ГКО—ОФЗ, являются глобальный сертификат выпуска, а также ежедневная информация ММВБ.

Наряду с публикацией в “Бюллетене банковской статистики” информация об операциях с государственными ценными бумагами публикуется в еженедельном издании “Вестник Банка России”, а также размещается в представительстве Банка России в сети Интернет.

**Таблица 3.3.1**

**Основные характеристики аукционов по размещению ОФЗ**

**Общие положения**

Таблица “Основные характеристики аукционов по размещению ОФЗ” содержит информацию об итогах аукциона

по размещению ОФЗ и основных параметрах размещаемого выпуска.

**Характеристика отдельных показателей**

**Дата** — дата проведения аукциона.

**Код бумаги** — уникальный идентификатор выпуска, формируемый в соответствии с Положением.

**Объем спроса, по номинальной стоимости** — общий номинальный объем поданных на аукционе конкурентных и неконкурентных заявок.

**Размещенный объем по номинальной стоимости** — общий номинальный объем удовлетворенных на аукционе конкурентных и неконкурентных заявок.

**Цена отсечения** — минимальная цена продажи облигаций, определяемая Министерством финансов Российской Федерации по итогам приема заявок.

**Средневзвешенная цена** — средняя цена всех удовлетворенных в ходе аукциона конкурентных заявок, взвешенная по объемам заявок.

**Официальная доходность по средневзвешенной цене** — доходность, рассчитываемая исходя из средневзвешенной цены по формуле эффективной доходности для ОФЗ.

**Таблица 3.3.2**

**Данные о погашениях и купонных выплатах по государственным облигациям**

**Общие положения**

Таблица “Данные о погашениях и купонных выплатах по государственным облигациям” содержит информацию о затратах на проведение погашений на рынке ГКО—ОФЗ.

**Характеристика отдельных показателей**

**Дата размещения** — дата размещения выпуска ценной бумаги, по которому произведено погашение или осуществлены купонные выплаты.

**Код бумаги** — уникальный идентификатор выпуска, формируемый в соответствии с Положением.

**Объем погашения/купонной выплаты** — сумма средств, затраченная на погашение/купонную выплату.

**Объем в обращении** — текущий номинальный объем выпуска ценной бумаги в обращении на дату выплаты.

**Текущая купонная ставка** — ставка, определяющая купонный доход, действующий на дату выплаты.

**Таблица 3.3.3**

**Структура облигационного долга (в части ОФЗ)**

**Таблица 3.3.4**

**Основные характеристики вторичного рынка ОФЗ**

**Общие положения**

Таблица “Структура облигационного долга (в части ОФЗ)” содержит информацию о структурном соотношении различных типов бумаг в общем объеме рынка ОФЗ.

Таблица “Основные характеристики вторичного рынка ОФЗ” содержит информацию об основных индикаторах, характеризующих вторичный рынок ОФЗ.

Информация включает данные только по облигациям, обращающимся на рынке. Подробную информацию о расчете показателей можно найти в представительстве Банка России в сети Интернет.

**Характеристика отдельных показателей**

**Доля в общем объеме в обращении по номинальной стоимости** — рассчитывается как отношение объема в обращении данного типа бумаг к объему в обращении ценных бумаг всех типов на конец отчетного месяца по номинальной стоимости.

**Индикатор рыночного портфеля** — средняя из эффективных доходностей по определенному типу бумаг, взвешенная по срокам до погашения и по объему в обращении.



**Индикатор оборота рынка** — средняя из эффективных доходностей по определенному типу бумаг, взвешенная по срокам до погашения и по обороту.

**Коэффициент оборачиваемости** — отношение оборота на вторичном рынке к объему рынка.

**Дюрация** — средний срок до выплат по ценным бумагам с учетом купонных выплат, взвешенный по объемам в обращении.

**Облигации федерального займа с постоянным доходом** — облигации федерального займа с постоянной купонной ставкой. В их состав не включаются инвестиционные облигации федерального займа. Особенностью данного вида ценных бумаг является то, что на протяжении всего периода их обращения купонные ставки равны между собой.

**Облигации федерального займа с фиксированным доходом** — облигации федерального займа с фиксированной купонной ставкой. Купонные ставки по данному виду бумаг, в отличие от облигаций федерального займа с постоянным доходом, принимают различные значения на протяжении периода их обращения.

**Облигации федерального займа с амортизацией долга** — облигации федерального займа, погашение номинальной стоимости которых осуществляется частями. Купонная ставка по этим облигациям является фиксированной для каждого купона; купонный доход начисляется на непогашенную часть номинальной стоимости.

**Облигации федерального займа с амортизацией долга и переменным купонным доходом** — облигации федерального займа, погашение номинальной стоимости которых осуществляется частями, а купонная ставка является переменной. Величина купонной ставки определяется исходя из официальных показателей, характеризующих инфляцию. Купонный доход начисляется на непогашенную часть номинальной стоимости.

**Таблица 3.3.5**  
**Средневзвешенные процентные ставки рынка ОФЗ**

**Общие положения**

Таблица “Средневзвешенные процентные ставки рынка ОФЗ” отражает уровень ставок на рынке ОФЗ в зависимости от срока до погашения. В расчет включены все обращающиеся на рынке выпуски.

Наряду с публикацией в ежемесячном издании Банка России “Бюллетень банковской статистики” информация о средневзвешенных процентных ставках рынка государственных ценных бумаг размещается в представительстве Центрального банка Российской Федерации в сети Интернет.

**Характеристика отдельных показателей**

**Краткосрочный индикатор рыночного портфеля** — средняя из эффективных доходностей по выпускам сроком до погашения до 90 дней включительно, взвешенная по срокам до погашения и объемам в обращении.

**Среднесрочный индикатор рыночного портфеля** — средняя из эффективных доходностей по выпускам сроком до погашения от 91 до 364 дней включительно, взвешенная по срокам до погашения и объемам в обращении.

**Долгосрочный индикатор рыночного портфеля** — средняя из эффективных доходностей по выпускам сроком до погашения более 364 дней, взвешенная по срокам до погашения и объемам в обращении.

**Таблица 3.4**  
**Основные показатели рынка акций**

**Общие положения**

В таблице “Основные показатели рынка акций” представлены данные о значениях Индекса ММВБ, Индекса РТС и торговых оборотах на Фондовой бирже ММВБ (ФБ ММВБ) и в Российской торговой системе (РТС).

Индекс ММВБ рассчитывается с 22.09.1997 (начальное значение — 100 пунктов). Цены акций выражаются в рублях. В базу расчета индекса входят акции, отобранные на основе экспертной оценки биржи. Изменения в базу расчета Индекса ММВБ вносятся биржей не чаще одного раза в полгода.

Индекс РТС рассчитывается с 1.09.1995 (начальное значение — 100 пунктов). Цены акций выражаются в долларах США. Список акций, используемых для расчета Индекса РТС, включает акции, отобранные на основе экспертной оценки. Список акций для расчета Индекса РТС пересматривается один раз в три месяца.

**Характеристика отдельных показателей**

**Торговый оборот на ФБ ММВБ** — объем сделок с акциями, заключенных на вторичных торгах на ФБ ММВБ в рублях. Показатель в долларах США рассчитывается по официальному курсу Банка России на соответствующий день.

**Индекс ММВБ** представляет собой взвешенный по эффективной капитализации индекс рынка 30 наиболее ликвидных акций российских эмитентов, допущенных к обращению на ФБ ММВБ и включенных в базу расчета индекса. Эффективная капитализация акций учитывает долю акций, находящихся в свободном обращении на вторичном рынке.

**Торговый оборот в РТС** — объем сделок с акциями, заключенных в РТС (Классический рынок) на вторичных торгах в долларах США.

**Индекс РТС** рассчитывается как отношение суммарной рыночной капитализации 50 акций, включенных в список для расчета индекса, к суммарной рыночной капитализации этих же акций на начальную дату, умноженное на значение индекса на начальную дату и на поправочный коэффициент, учитывающий изменение списка акций, весовых коэффициентов и коэффициентов, учитывающих количество акций каждого вида в свободном обращении.

Более подробная информация по расчету показателей содержится на сайтах бирж в Интернете ([www.micex.ru](http://www.micex.ru) и [www.rts.ru](http://www.rts.ru)).

## Раздел 4. Отдельные показатели деятельности кредитных организаций

### Подраздел 4.1 Общая характеристика

Таблица 4.1.1

#### Количество и структура кредитных организаций

##### Общие положения

В таблице «Количество и структура кредитных организаций» представлена информация о численности и структуре кредитных организаций, зарегистрированных на территории Российской Федерации.

Кредитные организации подлежат государственной регистрации в соответствии с Федеральным законом «О государственной регистрации юридических лиц и индивидуальных предпринимателей» с учетом установленного Федеральным законом «О Центральном банке Российской Федерации (Банке России)» (ст. 4, 59), Федеральным законом «О банках и банковской деятельности» (ст. 12) порядка государственной регистрации кредитных организаций.

Банк России принимает решение о государственной регистрации кредитных организаций, выдает кредитным организациям лицензии на осуществление банковских операций, приостанавливает действие указанных лицензий и отзывает их.

Внесение в Единый государственный реестр юридических лиц сведений о создании, реорганизации и ликвидации кредитных организаций, а также иных предусмотренных федеральными законами сведений осуществляется уполномоченным регистрирующим органом на основании решения Банка России о соответствующей государственной регистрации. Взаимодействие Банка России с уполномоченным регистрирующим органом по вопросам государственной регистрации кредитных организаций осуществляется в порядке, согласованном Банком России с уполномоченным регистрирующим органом. (О порядке регистрации кредитных организаций и лицензирования банковской деятельности см. также Инструкцию Банка России от 14.01.2004 № 109-И «О порядке принятия Банком России решения о государственной регистрации кредитных организаций и выдаче лицензий на осуществление банковских операций»).

Банк России в целях осуществления им контрольных и надзорных функций ведет Книгу государственной регистрации кредитных организаций в порядке, установленном федеральными законами и принимаемыми в соответствии с ними нормативными актами Банка России.

Реестр выданных кредитным организациям лицензий подлежит публикации Банком России в официальном издании Банка России «Вестник Банка России» не реже одного раза в год. Изменения и дополнения в указанный реестр публикуются Банком России в месячный срок со дня их внесения в реестр.

Сообщения о государственной регистрации кредитных организаций, выдаче им лицензий, изменении их наименования, местонахождения, о реорганизации и ликвидации публикуются в официальном издании Банка России «Вестник Банка России» и размещаются в представительстве Банка России в сети Интернет.

##### Характеристика отдельных показателей

Понятия «кредитная организация», «банк», «небанковская кредитная организация» определяются Федеральным законом «О банках и банковской деятельности» (ст. 1):

**Кредитная организация** — юридическое лицо, которое для извлечения прибыли как основной цели своей деятельности на основании специального разрешения (лицензии) Центрального банка Российской Федерации имеет право осуществлять банковские операции, предусмотренные указанным Федеральным законом. Кредитная организация образуется на основе любой формы собственности как хозяйственное общество.

**Банк** — кредитная организация, которая имеет исключительное право осуществлять в совокупности следующие

банковские операции: привлечение во вклады денежных средств юридических и физических лиц, размещение указанных средств от своего имени и за свой счет на условиях возвратности, платности, срочности, открытие и ведение банковских счетов физических и юридических лиц.

**Небанковская кредитная организация** — кредитная организация, имеющая право осуществлять отдельные банковские операции, допустимые сочетания которых устанавливаются Банком России.

**Зарегистрировано кредитных организаций** — кредитные организации, имеющие статус юридического лица на отчетную дату, в том числе кредитные организации, утратившие право на осуществление банковских операций, но еще не ликвидированные как юридическое лицо.

**Кредитные организации, имеющие право на осуществление банковских операций**, — кредитные организации, зарегистрированные Банком России до 1.07.2002 или уполномоченным регистрирующим органом и имеющие право на осуществление банковских операций.

**Лицензия Банка России** — специальное разрешение Центрального банка Российской Федерации (Банка России), на основании которого кредитная организация имеет право осуществлять банковские операции. В лицензии на осуществление банковских операций указываются банковские операции, на осуществление которых данная кредитная организация имеет право, а также валюта, в которой эти банковские операции могут осуществляться.

Вновь созданной кредитной организации могут быть выданы следующие виды лицензий:

- лицензия на осуществление банковских операций со средствами в рублях (без права привлечения во вклады денежных средств физических лиц);
- лицензия на осуществление банковских операций со средствами в рублях и иностранной валюте (без права привлечения во вклады денежных средств физических лиц);
- лицензия на привлечение во вклады и размещение драгоценных металлов. Указанная лицензия может быть выдана банку одновременно с лицензией на осуществление банковских операций со средствами в рублях и иностранной валюте (без права привлечения во вклады денежных средств физических лиц);
- лицензия на привлечение во вклады денежных средств физических лиц в рублях. Указанная лицензия может быть выдана банку одновременно с лицензией на осуществление банковских операций со средствами в рублях (без права привлечения во вклады денежных средств физических лиц);
- лицензия на привлечение во вклады денежных средств физических лиц в рублях и иностранной валюте. Указанная лицензия может быть выдана банку одновременно с лицензией на осуществление банковских операций со средствами в рублях и иностранной валюте (без права привлечения во вклады денежных средств физических лиц);
- лицензия на осуществление банковских операций со средствами в рублях или со средствами в рублях и иностранной валюте для расчетных небанковских кредитных организаций;
- лицензия на осуществление банковских операций со средствами в рублях или со средствами в рублях и иностранной валюте для небанковских кредитных организаций, осуществляющих депозитно-кредитные операции. Действующему банку для расширения деятельности могут быть выданы следующие виды лицензий на осуществление банковских операций:
- лицензия на осуществление банковских операций со средствами в рублях и иностранной валюте (без права привлечения во вклады денежных средств физических лиц);
- лицензия на привлечение во вклады и размещение драгоценных металлов. Указанная лицензия может быть выдана банку при наличии или одновременно с лицензи-

- ей на осуществление банковских операций со средствами в рублях и иностранной валюте;
- лицензия на привлечение во вклады денежных средств физических лиц в рублях;
- лицензия на привлечение во вклады денежных средств физических лиц в рублях и иностранной валюте;
- генеральная лицензия.

**Генеральная лицензия** может быть выдана банку, имеющему лицензию на осуществление всех банковских операций со средствами в рублях и иностранной валюте, а также выполняющему установленные Федеральным законом «О банках и банковской деятельности» требования к размеру собственных средств (капитала). Наличие лицензии на осуществление банковских операций с драгоценными металлами не является обязательным условием для получения генеральной лицензии. Банк, имеющий генеральную лицензию и собственные средства (капитал) в размере не ниже суммы рублевого эквивалента 5 миллионов евро, может с разрешения Банка России создавать на территории иностранного государства филиалы и после уведомления Банка России — представительства. Банк, имеющий генеральную лицензию и собственные средства (капитал) в размере не ниже суммы рублевого эквивалента 5 миллионов евро, может с разрешения и в соответствии с требованиями Банка России иметь на территории иностранного государства дочерние организации.

**Лицензия Банка России на право привлечения вкладов физических лиц** — лицензия на привлечение во вклады денежных средств физических лиц в рублях и лицензия на привлечение во вклады денежных средств физических лиц в рублях и иностранной валюте.

**Уставный капитал кредитной организации** составляется из величины вкладов ее участников и определяет минимальный размер имущества, гарантирующего интересы ее кредиторов (ст. 11 Федерального закона «О банках и банковской деятельности»). Для обеспечения устойчивости банковской системы Российской Федерации Федеральным законом «О банках и банковской деятельности» установлен минимальный размер уставного капитала для вновь регистрируемых кредитных организаций. Минимальный размер уставного капитала вновь регистрируемого банка на день подачи ходатайства о государственной регистрации и выдаче лицензии на осуществление банковских операций устанавливается в сумме рублевого эквивалента:

5 миллионов евро в случае, если ходатайство о государственной регистрации и выдаче лицензии на осуществление банковских операций не предполагает предоставление ему лицензии на привлечение во вклады денежных средств физических лиц в рублях или лицензии на привлечение во вклады денежных средств физических лиц в рублях и иностранной валюте;

100 миллионов евро в случае, если ходатайство о государственной регистрации и выдаче лицензии на осуществление банковских операций предполагает предоставление ему лицензии на привлечение во вклады денежных средств физических лиц в рублях или лицензии на привлечение во вклады денежных средств физических лиц в рублях и иностранной валюте.

Минимальный размер уставного капитала вновь регистрируемой небанковской кредитной организации на день подачи ходатайства о государственной регистрации и выдаче лицензии на осуществление банковских операций устанавливается в сумме рублевого эквивалента 500 тысяч евро.

**Зарегистрированный уставный капитал кредитных организаций** — суммарное значение содержащихся в Книге государственной регистрации кредитных организаций величин уставных капиталов зарегистрированных кредитных организаций (т.е. уполномоченным регистрирующим органом в Единый государственный реестр юридических лиц внесены записи о государственной регистрации изменений в учредительные документы кредитных организаций (записи о государственной регистрации учредительных документов кредитных организаций в новых редакциях), содержащих сведения о величинах уставного капитала).

**Филиалы кредитных организаций, имеющих право на осуществление банковских операций**, — обособлен-

ные подразделения кредитных организаций, расположенные вне местонахождения кредитной организации и осуществляющие от ее имени все или часть банковских операций, предусмотренных лицензией Банка России, выданной кредитной организации.

По строке «филиалы Сбербанка России» указываются филиалы Сбербанка России, внесенные в Книгу государственной регистрации кредитных организаций и получившие порядковые номера. До 1.01.1998 в ежемесячной информации о кредитных организациях по данной строке указывалось общее количество учреждений Сбербанка России.

**Представительства российских кредитных организаций, имеющих право на осуществление банковских операций**, — обособленные подразделения кредитных организаций, расположенные вне местонахождения кредитной организации, представляющие ее интересы и осуществляющие их защиту. Представительства кредитных организаций не имеют права на осуществление банковских операций.

**Дополнительные офисы, кредитно-кассовые офисы, операционные кассы вне кассового узла, операционные офисы, передвижные пункты кассовых операций кредитных организаций, имеющих право на осуществление банковских операций**, — внутренние структурные подразделения кредитных организаций (филиалов), особенности открытия (закрытия) и деятельности которых установлены нормативными актами Банка России.

**Кредитные организации, у которых отозвана лицензия на осуществление банковских операций**, — кредитные организации, у которых приказом Банка России в соответствии с Федеральным законом «О Центральном банке Российской Федерации (Банке России)» по основаниям, предусмотренным Федеральным законом «О банках и банковской деятельности», отозвана лицензия на осуществление банковских операций.

После издания приказа об отзыве лицензии на осуществление банковских операций кредитная организация не вправе совершать никакие банковские операции и сделки, за исключением сделок, предусмотренных ст. 20 Федерального закона «О банках и банковской деятельности» и п. 4 Положения Банка России «Об отзыве лицензий на осуществление банковских операций у банков и иных кредитных организаций в Российской Федерации» от 2.04.1996 № 264.

**Кредитные организации, по которым принято решение о ликвидации**, — кредитные организации, ликвидируемые:

- а) без признаков банкротства по решению:
  - общего собрания участников кредитной организации либо ее органа, уполномоченного на то учредительными документами (добровольная ликвидация в соответствии со 2-м абзацем п. 2 ст. 61 Гражданского кодекса Российской Федерации);
  - арбитражного суда (принудительная ликвидация в соответствии с 3-м абзацем п. 2 ст. 61 Гражданского кодекса Российской Федерации или в соответствии со ст. 23.1 Федерального закона «О банках и банковской деятельности»);
  - б) через прохождение процедуры банкротства по решению арбитражного суда (признание банкротом и открытие конкурсного производства в соответствии с п. 1 ст. 65 Гражданского кодекса Российской Федерации, Федеральным законом от 26.10.2002 № 127-ФЗ «О несостоятельности (банкротстве)» и Федеральным законом Российской Федерации от 25.02.1999 № 40-ФЗ «О несостоятельности (банкротстве) кредитных организаций»).

**Кредитные организации, в которые назначены конкурсные управляющие (согласован состав ликвидационной комиссии)**, — кредитные организации, ликвидируемые:

- а) без признаков банкротства, в которых:
  - учредителями или органом, принявшим решение о ликвидации, назначены по согласованию с Банком России ликвидационные комиссии (ликвидаторы);
  - по решению арбитражного суда назначен ликвидатор;
  - б) через прохождение процедуры банкротства, в которых по решению арбитражного суда открыто конкурсное производство и назначен конкурсный управляющий.

**Таблица 4.1.2**  
**Количество действующих кредитных организаций с участием нерезидентов в уставном капитале**

**Общие положения**

В таблице «Количество действующих кредитных организаций с участием нерезидентов в уставном капитале» представлена информация об участии нерезидентов в уставном капитале кредитных организаций, действующих на территории Российской Федерации.

В скобках указано количество кредитных организаций, в которых на решения, принимаемые участниками — нерезидентами (являющимися основными или преобладающими обществами по отношению к кредитной организации), существенное влияние оказывают резиденты Российской Федерации.

**Характеристика отдельных показателей**

**Резиденты/нерезиденты** — понятия «резиденты» и «нерезиденты», используемые для формирования показателей данной таблицы, определяются в соответствии с Законом Российской Федерации «О валютном регулировании и валютном контроле» от 10.12.2003 № 173-ФЗ.

**Кредитная организация с участием нерезидентов в уставном капитале** — кредитная организация — резидент, уставный капитал которой сформирован с участием средств нерезидентов независимо от их доли в уставном капитале.

При формировании показателей таблицы в число банков, имеющих лицензии Банка России на совершение операций с иностранной валютой, не включены банки, имеющие генеральную лицензию.

**Таблица 4.1.3**  
**Группировка действующих кредитных организаций по величине зарегистрированного уставного капитала**

**Общие положения**

Данные таблицы «Группировка действующих кредитных организаций по величине зарегистрированного уставного капитала» дополняют показатели таблицы «Количество и структура кредитных организаций» и дают представление о количественном распределении действующих кредитных организаций по величине зарегистрированного уставного капитала (определение зарегистрированного уставного капитала — см. комментарий к таблице «Количество и структура кредитных организаций»). Величина уставного капитала разбита на интервалы, дающие в определенной мере представление о количестве малых, средних и крупных кредитных организаций на территории Российской Федерации в целом. В ежеквартальном выпуске «Бюллетень банковской статистики. Региональное приложение» приводится аналогичная информация в разрезе регионов Российской Федерации.

Источником информации являются данные Книги государственной регистрации кредитных организаций.

Наряду с публикацией в ежемесячном издании «Бюллетень банковской статистики» информация о распределении кредитных организаций по величине зарегистрированного уставного капитала публикуется в еженедельном издании «Вестник Банка России», а также размещается в представительстве Банка России в сети Интернет.

**Таблица 4.1.4**  
**Группировка действующих кредитных организаций по доле участия нерезидентов в уставном капитале**

**Общие положения**

Данные таблицы «Группировка действующих кредитных организаций по доле участия нерезидентов в уставном капитале» дают представление о количественном распределении действующих кредитных организаций, ранжирован-

ных по величине участия нерезидентов в уставном капитале и объединенных в группы.

Источником информации является отчетность кредитных организаций.

В скобках указано количество кредитных организаций, в которых на решения, принимаемые участниками — нерезидентами (являющимися основными или преобладающими обществами по отношению к кредитной организации), существенное влияние оказывают резиденты Российской Федерации.

**Характеристика отдельных показателей**

Смотри комментарий к таблице «Количество действующих кредитных организаций с участием нерезидентов в уставном капитале».

**Таблица 4.1.5**  
**Отдельные показатели деятельности кредитных организаций, сгруппированных по величине активов**

**Общие положения**

Таблица «Отдельные показатели деятельности кредитных организаций, сгруппированных по величине активов» содержит основные показатели деятельности кредитных организаций, ранжированных по критерию убывания величины активов и объединенных в группы в зависимости от места кредитной организации в ранжированном списке. Такая группировка дает представление о концентрации отдельных видов вложений банков и привлеченных средств в тех или иных группах, а также о направлениях деятельности различных по величине активов кредитных организаций по привлечению и размещению средств.

Источником информации является ежемесячный сводный бухгалтерский баланс по действующим кредитным организациям Российской Федерации (с включением балансов всех филиалов).

**Характеристика отдельных показателей**

**Количество филиалов на территории Российской Федерации** — филиалы кредитных организаций, внесенные в Книгу государственной регистрации кредитных организаций (о Книге государственной регистрации см. комментарий к таблице «Количество и структура кредитных организаций»).

**Объем кредитов, депозитов и прочих размещенных средств** — задолженность (включая просроченную) юридических (включая Минфин России, финансовые органы и организации, внебюджетные фонды, организации различных организационно-правовых форм всех форм собственности, кредитные организации, физических лиц — индивидуальных предпринимателей) и физических лиц — резидентов и нерезидентов, иностранных государств перед кредитными организациями по кредитам, депозитам и прочим размещенным средствам в валюте Российской Федерации, иностранной валюте и драгоценных металлах, вложения в приобретенные права требования.

**Объем кредитов и прочих размещенных средств, предоставленных организациям (кроме кредитных организаций)**, — задолженность (включая просроченную) нефинансовых и финансовых (кроме кредитных организаций) организаций — резидентов и физических лиц — индивидуальных предпринимателей перед кредитными организациями по всем кредитам и прочим размещенным средствам в валюте Российской Федерации, иностранной валюте и драгоценных металлах. В состав данного показателя не включается задолженность по кредитам и прочим размещенным средствам, предоставленным Минфину России, финансовым органам субъектов Российской Федерации и органов местного самоуправления, государственным внебюджетным фондам Российской Федерации, внебюджетным фондам субъектов Российской Федерации и органов местного самоуправления.

**Объем кредитов, предоставленных физическим лицам**, — задолженность (включая просроченную) перед кре-



дитными организациями по всем видам кредитов физических лиц — резидентов и нерезидентов (кроме физических лиц — индивидуальных предпринимателей) в валюте Российской Федерации и иностранной валюте.

**Объем кредитов, депозитов и прочих размещенных средств, предоставленных кредитным организациям,** — задолженность (включая просроченную) по кредитам, депозитам и прочим размещенным средствам, предоставленным кредитным организациям — резидентам и нерезидентам, в валюте Российской Федерации и в иностранной валюте.

**Просроченная задолженность по кредитам, депозитам и прочим размещенным средствам, предоставленным организациям/кредитным организациям/физическим лицам,** — включает просроченную задолженность по кредитам, депозитам и прочим размещенным средствам, предоставленным юридическим и физическим лицам — резидентам и нерезидентам, иностранным государствам, а также по операциям с драгоценными металлами в валюте Российской Федерации и в иностранной валюте. Суммы просроченных процентов в расчет показателей просроченной задолженности не включаются.

**Объем вложений в долговые обязательства Российской Федерации и Банка России** — вложения кредитных организаций в долговые обязательства Российской Федерации и долговые обязательства, эмитированные Банком России. Указанные вложения отражены по балансовой стоимости (без учета переоценки).

**Объем вложений в векселя** — объем приобретенных (учтенных) кредитными организациями векселей, включая векселя, не оплаченные в срок (опротестованные и неопротестованные), и сумма начисленных по ним процентных доходов по срокам их погашения в валюте Российской Федерации и в иностранной валюте.

**Объем вложений в акции и паи организаций-резидентов (кроме кредитных организаций)** — вложения кредитных организаций в долевые ценные бумаги организаций-резидентов, оцениваемые по справедливой стоимости через прибыль или убыток или имеющиеся в наличии для продажи (отражаемые по балансовой стоимости — без учета переоценки), а также в уставные капиталы организаций-резидентов.

**Сумма средств организаций на счетах** — остатки средств на счетах организаций (кроме средств на депозитных счетах) и физических лиц — индивидуальных предпринимателей в валюте Российской Федерации и иностранной валюте и драгоценных металлах. В показатель не включены средства федерального бюджета, бюджетов субъектов Российской Федерации, местных бюджетов и прочие средства бюджетов, средства государственных и других внебюджетных фондов. Кроме того, в данный показатель не включаются средства, списанные со счетов клиентов, но не проведенные по корсчету кредитной организации.

**Сумма бюджетных средств и средств внебюджетных фондов на счетах** — средства бюджетов всех уровней, а также государственных и других внебюджетных фондов.

**Объем привлеченных кредитными организациями вкладов (депозитов) физических лиц** — депозиты и прочие привлеченные кредитными организациями средства (включая сберегательные сертификаты), неисполненные обязательства по договорам на привлечение средств по депозитам и прочим привлеченным средствам, средства на прочих счетах физических лиц (по всем составляющим показателя учитываются средства резидентов и нерезидентов в валюте Российской Федерации и иностранной валюте). В расчет данного показателя не включаются средства физических лиц — индивидуальных предпринимателей, избирательных фондов физических лиц, переводы из Российской Федерации и в Российскую Федерацию, неисполненные обязательства по процентам, начисленные проценты по вкладам, учитываемые на отдельных счетах, а также средства на счетах, учет на которых ведется совместно для физических и юридических лиц.

**Объем выпущенных кредитными организациями облигаций, векселей и банковских акцептов** — номинальная стоимость выпущенных кредитными организациями ценных бумаг: облигаций, векселей и банковских акцептов.

**Собственные средства (капитал)** — имущество кредитных организаций, свободное от обязательств. С 1.04.2003 рассчитывается в соответствии с Положением Банка России от 10.02.2003 № 215-П “О методике определения собственных средств (капитала) кредитных организаций”. Источником информации являются данные отчетности действующих кредитных организаций Российской Федерации по форме № 0409134 “Расчет собственных средств (капитала)”.

**Всего активов** — величина активов кредитных организаций. При этом остатки средств на счетах, отражающих расчетные операции кредитных организаций, включены в величину активов в сальдированном виде.

По отдельному показателю данной таблицы более детальная информация приведена в таблицах: “Данные об объемах привлеченных кредитными организациями вкладов (депозитов) физических лиц”, “Данные об объемах привлеченных кредитными организациями средств организаций”, “Объем выпущенных кредитными организациями сберегательных (депозитных) сертификатов и облигаций”, “Данные о суммах средств юридических и физических лиц, привлеченных путем выпуска кредитными организациями векселей”, “Данные об объемах кредитов, депозитов и прочих размещенных средств, предоставленных организациям, физическим лицам и кредитным организациям”, “Данные о суммах учтенных кредитными организациями векселей”, “Структура вложений кредитных организаций в ценные бумаги”. В качестве дополнения к указанной информации могут также использоваться данные ежемесячных бухгалтерских балансов отдельных кредитных организаций, раскрывающих свою отчетность в представительстве Банка России в сети Интернет (см. сервер Банка России — раздел “Банковская система”, подраздел “Кредитные организации”).

**Таблица 4.1.6**  
**Финансовые результаты деятельности кредитных организаций**

**Общие положения**

Таблица “Финансовые результаты деятельности кредитных организаций” содержит показатели, характеризующие финансовые результаты деятельности действующих кредитных организаций за период с начала текущего года и дает представление о количестве действующих кредитных организаций, получивших прибыль (допустивших убыток) в текущем году, а также отражает финансовый результат деятельности банковского сектора в целом в динамике. При этом финансовые результаты за годы, предшествующие текущему году, не учитываются.

Информация представлена по действующим кредитным организациям. Источником информации являются данные отчетности действующих кредитных организаций Российской Федерации по форме 0409101 “Оборотная ведомость по счетам бухгалтерского учета кредитной организации” в соответствии с Указанием Банка России от 16.01.2004 № 1376-У “О перечне, формах и порядке составления и представления форм отчетности кредитных организаций в Центральный банк Российской Федерации”.

**Характеристика отдельных показателей**

**Объем прибыли (+)/убытков (–) текущего года** формируется путем суммирования полученных доходов за вычетом произведенных расходов за отчетный период по действующим кредитным организациям. Прибыль (убыток) определяется нарастающим итогом.

**Объем прибыли текущего года по прибыльным кредитным организациям** формируется путем суммирования полученных доходов за вычетом произведенных расходов за отчетный период кредитных организаций, имевших прибыль либо нулевой финансовый результат за отчетный период. Прибыль определяется нарастающим итогом.

**Удельный вес кредитных организаций, имевших прибыль**, — доля кредитных организаций, имевших прибыль либо нулевой результат деятельности за период с начала отчетного года, в общем количестве действующих кредитных организаций.

**Объем убытков текущего года по убыточным кредитным организациям** формируется путем суммирования полученных доходов за вычетом произведенных расходов за отчетный период кредитных организаций, имевших убытки за отчетный период. Убыток определяется нарастающим итогом.

**Удельный вес кредитных организаций, имевших убыток**, — доля кредитных организаций, имевших убытки по результатам деятельности за период с начала отчетного года, в общем количестве действующих кредитных организаций, зарегистрированных на соответствующих территориях Российской Федерации.

**Использование прибыли текущего года** — использование действующими кредитными организациями прибыли текущего года на налоговые платежи, сборы и обязательные платежи в бюджет; произведенные по решению общего собрания акционеров (участников) либо в соответствии с уставными документами кредитной организации отчисления в резервный фонд, начисление дивидендов акционерам (участникам)".

## Подраздел 4.2 Привлеченные средства

Таблица 4.2.1

**Данные об объемах привлеченных кредитными организациями вкладов (депозитов) физических лиц**

Таблица 4.2.2

**Данные об объемах привлеченных кредитными организациями средств организаций**

### Общие положения

В таблицах приведены данные, характеризующие один из основных видов пассивных операций по привлечению средств кредитными организациями, — привлечение денежных средств юридических и физических лиц в валюте Российской Федерации и иностранной валюте во вклады (депозиты). Данные сгруппированы по срокам привлечения денежных средств кредитными организациями, которые определены исходя из срока вкладов (депозитов) и прочих привлеченных средств, указанного в договоре, с учетом всех дополнительных соглашений к договору. Показатели таблицы дают представление обо всем объеме денежных средств, привлеченных кредитными организациями во вклады. Это обуславливает различия в методологии их формирования по сравнению с аналогичными показателями таблицы "Обзор кредитных организаций", используемой для анализа денежной массы и ее структуры. В частности, в таблице "Объем привлеченных вкладов (депозитов)" не учитываются вклады (депозиты) юридических и физических лиц во Внешэкономбанке, который не включается в состав действующих кредитных организаций, в то же время учитываются средства нерезидентов Российской Федерации. Не учтены также начисленные проценты. Различия по отдельным показателям см. ниже.

В таблице "Данные об объемах привлеченных кредитными организациями средств организаций" средства, привлеченные от кредитных организаций, представлены с учетом кредитов, депозитов и прочих привлеченных средств.

Источником информации является ежемесячный сводный бухгалтерский баланс по действующим кредитным организациям Российской Федерации.

### Характеристика отдельных показателей

**Вклады (депозиты) в рублях/иностранной валюте, всего, по срокам привлечения** — денежные средства (в валюте Российской Федерации или иностранной валюте, в наличной или безналичной форме), размещаемые юридическими и физическими лицами (резидентами и нерезидентами) в кредитной организации на основании договора банковского вклада (депозита) или договора банковского счета (включая сберегательные/депозитные сертификаты). В таблицах они представлены по типам вкладчиков (физические лица, юридические лица: организации, кредитные органи-

зации), по срокам привлечения. В расчет показателей не включаются средства на расчетных счетах организаций, счетах физических лиц — индивидуальных предпринимателей, средства избирательных фондов физических лиц, переводы из Российской Федерации и в Российскую Федерацию, неисполненные обязательства по процентам, начисленные проценты по вкладам, учитываемые на отдельных счетах, а также счета, учет по которым ведется совместно для физических и юридических лиц.

**Вклады (депозиты) до востребования** — денежные средства, подлежащие возврату (получению) по первому требованию (на условиях до востребования), а также средства, подлежащие возврату (получению) при наступлении предусмотренного договором условия (события), конкретная дата которого неизвестна (на условиях "до наступления условия (события)").

**Срочные вклады (депозиты)** — вклады (депозиты) денежных средств, привлеченные кредитной организацией на условиях возврата вклада по истечении определенного договором срока. Размер процентной ставки по срочным вкладам определяется договором банковского вклада.

**Вклады (депозиты) физических лиц** — депозиты и прочие привлеченные кредитными организациями средства физических лиц (включая сберегательные сертификаты), неисполненные обязательства по договорам на привлечение средств по депозитам и прочим привлеченным средствам, а также средства на прочих счетах физических лиц. В расчет данного показателя не включаются средства физических лиц — индивидуальных предпринимателей, избирательных фондов физических лиц, переводы из Российской Федерации и в Российскую Федерацию.

**Средства физических лиц — индивидуальных предпринимателей** — денежные средства физических лиц, осуществляющих предпринимательскую деятельность без образования юридического лица.

**Депозиты и прочие привлеченные средства организаций** — депозиты и прочие привлеченные средства (до востребования и срочные) органов государственного управления и внебюджетных фондов всех уровней, финансовых (кроме кредитных) и нефинансовых организаций всех форм собственности (включая депозитные сертификаты), а также неисполненные обязательства по договорам на привлечение средств по депозитам и прочим привлеченным средствам.

**Кредиты, депозиты и прочие привлеченные средства кредитных организаций** — включают вклады (депозиты), кредиты и прочие привлеченные средства кредитных организаций и банков — нерезидентов.

Таблица 4.2.3

**Средневзвешенные процентные ставки по привлеченным кредитными организациями вкладам (депозитам) физических лиц и нефинансовых организаций в рублях**

Таблица 4.2.4

**Средневзвешенные процентные ставки по привлеченным кредитными организациями вкладам (депозитам) физических лиц и нефинансовых организаций в иностранной валюте**

Таблица 4.2.5

**Средневзвешенные процентные ставки по привлеченным кредитными организациями вкладам (депозитам) кредитных организаций в рублях и иностранной валюте**

### Общие положения

В таблицах приведены данные о средневзвешенных процентных ставках по привлеченным банками вкладам (депозитам) физических лиц (без учета индивидуальных предпринимателей), нефинансовых организаций и кредитных организаций в рублях и иностранной валюте. Информация в таблицах представлена в разрезе сроков, на которые привлечены денежные средства в отчетном месяце.

Источником информации является ежемесячная отчетность по форме 0409129 по действующим кредитным организациям Российской Федерации (об основных принципах ее составления и порядке формирования отдельных показателей см. в Указании Банка России от 16.01.2004 № 1376-У “О перечне, формах, порядке составления и представления форм отчетности кредитных организаций в Центральный банк Российской Федерации”).

Информация о средневзвешенных процентных ставках по краткосрочным вкладам физических лиц в валюте Российской Федерации публикуется в ежемесячном издании Банка России “Бюллетень банковской статистики” и в статистическом издании МВФ “International Financial Statistics”.

**Характеристика отдельных показателей**

**Средневзвешенные процентные ставки по вкладам (депозитам) физических лиц/нефинансовых организаций/кредитных организаций** — средневзвешенные по объемам вкладов (депозитов) процентные ставки в годовом исчислении по вкладам (депозитам) физических лиц/нефинансовых организаций/кредитных организаций, привлеченным действующими кредитными организациями в отчетном месяце с разбивкой по срокам: “до 30 дней (с учетом вкладов со сроком “до востребования”)”, “от 31 до 90 дней”, “от 91 до 180 дней”, “от 181 дня до 1 года”, “до 1 года” и “свыше 1 года”. По вкладам (депозитам) физических лиц публикуются также ставка на срок “до 30 дней, кроме вкладов (депозитов) со сроком “до востребования”, и ставка на срок “до 1 года, кроме вкладов (депозитов) со сроком “до востребования”.

Средневзвешенные процентные ставки по вкладам (депозитам) на соответствующий срок рассчитываются по формуле:

$$\bar{P} = \frac{\sum PV}{\sum V}, \text{ где}$$

$\bar{P}$  — средневзвешенная процентная ставка по вкладам (депозитам);

$P$  — номинальная годовая процентная ставка по договору вклада (депозитному договору);

$V$  — объем вклада (депозита) по договору.

**Таблица 4.2.6**

**Объем выпущенных кредитными организациями сберегательных (депозитных) сертификатов и облигаций**

**Общие положения**

В таблице “Объем выпущенных кредитными организациями сберегательных (депозитных) сертификатов и облигаций” приведены данные о средствах, привлеченных кредитными организациями в валюте Российской Федерации и в иностранной валюте путем выпуска ими долговых ценных бумаг (депозитных и сберегательных сертификатов и облигаций). Объемы выпущенных кредитными организациями депозитных и сберегательных сертификатов и облигаций по их номинальной стоимости приводятся в разбивке по срокам погашения. Отсутствие данных об объемах сертификатов и облигаций по конкретным срокам погашения означает, что средства под указанные бумаги с такими сроками погашения в течение приведенных в таблице периодов не привлекались. В показателе данной таблицы не включаются обязательства по выплате процентов и купонов по выпущенным ценным бумагам.

Источником информации является ежемесячный сводный бухгалтерский баланс по действующим кредитным организациям Российской Федерации.

**Характеристика отдельных показателей**

**Депозитный, сберегательный сертификат** — разновидность срочного вклада (см. комментарий к показателю “Срочные вклады (депозиты)” в таблицах “Данные об объемах привлеченных кредитными организациями вкладов (депозитов) физических лиц” и “Данные об объемах привлеченных кредитными организациями средств организаций”), является ценной бумагой, удостоверяющей сумму вклада, вне-

сенного в кредитную организацию, и права вкладчика (держателя сертификата) на получение по истечении установленного срока суммы вклада и обусловленных в сертификате процентов в кредитной организации, выдавшей сертификат, или в любом филиале этой кредитной организации. Выпускается в валюте Российской Федерации. Более подробно о депозитных и сберегательных сертификатах см. в Положении “О сберегательных и депозитных сертификатах кредитных организаций”, утвержденном Указанием Банка России от 31.08.1998 № 333-У. В таблицах “Данные об объемах привлеченных кредитными организациями вкладов (депозитов) физических лиц” и “Данные об объемах привлеченных кредитными организациями средств организаций” депозитные и сберегательные сертификаты включены соответственно в состав вкладов (депозитов) организаций и физических лиц.

**Облигация** — ценная бумага, удостоверяющая право ее держателя на получение от эмитента облигации в предусмотренный ею срок номинальной стоимости облигации или иного имущественного эквивалента. Облигация предоставляет держателю также право на получение фиксированного в ней процента от номинальной стоимости облигации либо иные имущественные права.

**Таблица 4.2.7**

**Средневзвешенные процентные ставки по выпущенным депозитным и сберегательным сертификатам и облигациям**

**Общие положения**

Таблица содержит информацию о средневзвешенных процентных ставках по выпущенным кредитными организациями депозитным и сберегательным сертификатам и облигациям в валюте Российской Федерации. Информация в таблице представлена по размещенным за отчетный квартал на первичном рынке депозитным сертификатам, сберегательным сертификатам и облигациям в разрезе сроков погашения.

Источником информации является ежеквартальная отчетность по форме 0409130 по действующим кредитным организациям Российской Федерации (об основных принципах ее составления и порядке формирования отдельных показателей см. в Указании Банка России от 16.01.2004 № 1376-У “О перечне, формах, порядке составления и представления форм отчетности кредитных организаций в Центральный банк Российской Федерации”).

**Характеристика показателей**

**Процентные ставки по депозитным сертификатам/сберегательным сертификатам/облигациям по срокам погашения** — средневзвешенные процентные ставки в годовом исчислении по средствам, привлеченным кредитными организациями в отчетном квартале путем выпуска депозитных сертификатов/сберегательных сертификатов/облигаций с разбивкой по срокам: “до 30 дней”, “от 31 до 90 дней”, “от 91 до 180 дней”, “от 181 дня до 1 года”, “от 1 года до 3 лет”, “свыше 3 лет”. Отсутствие данных о процентных ставках по отдельным срокам погашения означает, что соответствующие ценные бумаги действующими кредитными организациями не размещались.

Средневзвешенные процентные ставки по депозитным сертификатам/сберегательным сертификатам/облигациям на соответствующий срок рассчитываются по формуле:

$$\bar{P} = \frac{\sum PV}{\sum V}, \text{ где}$$

$\bar{P}$  — средневзвешенная процентная ставка по депозитным сертификатам/сберегательным сертификатам/облигациям;  $P$  — доходность к погашению депозитных сертификатов/сберегательных сертификатов/облигаций в годовом исчислении;

$V$  — объем средств, привлеченных в ходе реализации депозитных сертификатов/сберегательных сертификатов/облигаций.



Таблица 4.2.8

**Данные о суммах средств юридических и физических лиц, привлеченных путем выпуска кредитными организациями векселей**

**Общие положения**

Таблица «Данные о суммах средств юридических и физических лиц, привлеченных путем выпуска кредитными организациями векселей» содержит информацию о сумме обязательств кредитных организаций по выпущенным ими векселям и банковским акцептам.

Источником информации является ежемесячный сводный бухгалтерский баланс по действующим кредитным организациям Российской Федерации.

**Характеристика отдельных показателей**

**Вексель** — составленное по установленной законом форме безусловное письменное долговое денежное обязательство, выданное векселедателем векселедержателю и наделяющее его безоговорочным правом требовать с векселедателя безусловную уплату указанной суммы денег в определенный срок и в определенном месте.

**Банковский вексель** — вексель, основным назначением которого является привлечение кредитной организацией денежных средств.

**Акцепт** — согласие на оплату векселя, с момента принятия которого возникает обязательство акцептанта по векселю.

**Банковский акцепт** — вексель, гарантированный безоговорочным обязательством уплаты кредитной организацией определенной суммы в оговоренный срок (акцептованный кредитной организацией).

**Средства в российских рублях/иностранной валюте, привлеченные путем выпуска векселей, по срокам погашения** — сумма привлеченных кредитными организациями денежных средств в валюте Российской Федерации/иностранной валюте в рублевом эквиваленте путем выпуска векселей (в оценке по номиналу) и учета банковских акцептов.

В таблице приведена разбивка по срокам погашения объема привлеченных кредитными организациями средств путем выпуска векселей и учета банковских акцептов в валюту Российской Федерации и иностранной валюте. Векселя со сроком «на определенный день» и «во столько-то времени от составления» (срочные векселя) учитываются по срокам, фактически оставшимся до погашения векселей на момент их приобретения. Векселя «по предъявлении» и «во столько-то времени от предъявления» включаются в строку «до востребования», а после предъявления — по аналогии со срочными векселями («Правила ведения бухгалтерского учета в кредитных организациях, расположенных на территории Российской Федерации», Положение Банка России от 26.03.2007 № 302-П).

Таблица 4.2.9

**Средневзвешенные процентные ставки по выпущенным векселям**

**Общие положения**

Таблица содержит информацию о средневзвешенных процентных ставках по выпущенным кредитными организациями векселям.

Показатели таблицы характеризуют процентные ставки реализованных в отчетном квартале на первичном рынке векселей с номиналом в валюте Российской Федерации и приводятся отдельно по типам первого держателя (юридическим и физическим лицам) и сроком погашения.

Источником информации является ежеквартальная отчетность по форме 0409131 по действующим кредитным организациям Российской Федерации (об основных принципах ее составления и порядке формирования отдельных показателей см. в Указании Банка России от 16.01.2004 № 1376-У «О перечне, формах, порядке составления и представления форм отчетности кредитных организаций в Центральный банк Российской Федерации»).

**Характеристика отдельных показателей**

**Средневзвешенные процентные ставки по выпущенным векселям в рублях, реализованным юридическим лицам/физическим лицам, по срокам погашения** — средневзвешенные процентные ставки в годовом исчислении по векселям, выпущенным в рублях и реализованным юридическим лицам/физическим лицам с разбивкой по срокам: «по предъявлении», «до 30 дней», «от 31 до 90 дней», «от 91 до 180 дней», «от 181 дня до 1 года», «от 1 года до 3 лет», «свыше 3 лет».

Средневзвешенные процентные ставки по выпущенным векселям на соответствующий срок рассчитываются по формуле:

$$\bar{P} = \frac{\sum PV}{\sum V}, \text{ где}$$

$\bar{P}$  — средневзвешенная процентная ставка по выпущенным векселям, реализованным юридическим лицам/физическим лицам;

$P$  — доходность к погашению векселя, реализованного юридическим лицам/физическим лицам в годовом исчислении;

$V$  — объем средств, привлеченных в ходе реализации векселей юридическим лицам/физическим лицам.

**Подраздел 4.3**

**Размещенные средства**

Таблица 4.3.1

**Данные об объемах кредитов, депозитов и прочих размещенных средств, предоставленных организациям, физическим лицам и кредитным организациям**

**Общие положения**

В таблице приведены данные, характеризующие одно из основных направлений деятельности банков по размещению ресурсной базы, — предоставление клиентам (резидентам и нерезидентам) кредитов, депозитов и прочих размещенных средств. Информация об остатках задолженности по указанным средствам на отчетную дату представлена в таблице в разбивке по виду валюты (валюта Российской Федерации, иностранная валюта), типу заемщика (физические лица, организации, кредитные организации) и сроком погашения кредита (под сроком погашения понимается срок возврата кредита, указываемый в кредитном договоре). Суммарный остаток задолженности по предоставленным кредитам в рублях и иностранной валюте (в рублевом эквиваленте) в данной таблице меньше величины аналогичного показателя в таблице «Отдельные показатели деятельности кредитных организаций, сгруппированных по величине активов» на сумму кредитов, предоставленных органам государственной власти всех уровней, государственным и другим внебюджетным фондам, а также органам местного самоуправления. Кроме того, в показатели не включаются вложения в операции финансовой аренды (лизинга) и приобретенные права требования.

Источником информации является ежемесячный сводный бухгалтерский баланс по действующим кредитным организациям Российской Федерации.

**Характеристика отдельных показателей**

**Кредиты, депозиты и прочие размещенные средства, предоставленные организациям, физическим лицам и кредитным организациям, — всего** — задолженность клиентов (включая просроченную задолженность) перед кредитными организациями по всем предоставленным им средствам указанных видов. В общую величину задолженности, кроме соответствующих сумм, выделенных в том числе из общего итога (физическим лицам, организациям, кредитным организациям), включаются также кредиты иностранным государствам и задолженность (включая просроченную) по операциям с драгоценными металлами (кроме операций с кредитными организациями).

**Кредиты, предоставленные в рублях/иностранной валюте физическим лицам**, — задолженность (включая просроченную) физических лиц — резидентов и нерезидентов (без учета физических лиц — индивидуальных предпринимателей) перед кредитными организациями.

**Кредиты и прочие размещенные средства, предоставленные в рублях/иностранной валюте организациям, по срокам погашения** — задолженность (включая просроченную) финансовых (кроме кредитных) и нефинансовых организаций всех форм собственности — резидентов (включая кредиты физическим лицам — индивидуальным предпринимателям) и нерезидентов по всем кредитам и прочим размещенным средствам. (Состав финансовых (кроме кредитных) и нефинансовых организаций соответствует понятиям “прочие финансовые организации” и “нефинансовые организации” в ссылках к таблице “Обзор центрального банка”). Кредиты, предоставленные на срок до 30 дней, включают кредиты “до востребования” и “овердрафт” (кредит, предоставленный при недостатке средств на расчетном (текущем) счете).

**Кредиты, депозиты и прочие размещенные средства, предоставленные кредитным организациям и банкам — нерезидентам в рублях/иностранной валюте**, — задолженность (включая просроченную) по предоставленным межбанковским кредитам, депозитам и прочим размещенным средствам.

**Таблица 4.3.2**

**Средневзвешенные процентные ставки по кредитам, предоставленным физическим лицам и нефинансовым организациям, в рублях**

**Таблица 4.3.3**

**Средневзвешенные процентные ставки по кредитам, предоставленным физическим лицам и нефинансовым организациям, в иностранной валюте**

**Таблица 4.3.4**

**Средневзвешенные процентные ставки по кредитам, предоставленным кредитным организациям, в рублях и иностранной валюте**

**Общие положения**

В таблицах приведены данные о средневзвешенных процентных ставках по кредитам в рублях и иностранной валюте, предоставленным кредитными организациями. Информация в таблицах представлена по типам заемщиков (физические лица (без учета индивидуальных предпринимателей), нефинансовые организации, кредитные организации) в разрезе сроков, на которые предоставлены кредиты.

Источником информации является ежемесячная отчетность по форме 0409128 по действующим кредитным организациям Российской Федерации (об основных принципах ее составления и порядке формирования отдельных показателей см. в Указании Банка России от 16.01.2004 № 1376-У “О перечне, формах, порядке составления и представления форм отчетности кредитных организаций в Центральный банк Российской Федерации”).

Информация о средневзвешенных процентных ставках по краткосрочным кредитам нефинансовым организациям в валюте Российской Федерации публикуется в ежемесячном издании Банка России “Бюллетень банковской статистики” и в статистическом издании МВФ “International Financial Statistics”.

**Характеристика отдельных показателей**

**Средневзвешенные процентные ставки по кредитам, предоставленным физическим лицам/нефинансовым организациям/кредитным организациям, по срокам погашения** — средневзвешенные процентные ставки, установленные в кредитных договорах, в годовом исчислении по предоставленным кредитам в рублях и в иностранной валюте физическим лицам/нефинансовым организа-

циям/кредитным организациям с разбивкой по срокам: “до 30 дней”, “от 31 до 90 дней”, “от 91 до 180 дней”, “от 181 дня до 1 года”, “до 1 года”, “свыше 1 года”.

Средневзвешенные процентные ставки по кредитам, предоставленным физическим лицам/нефинансовым организациям/кредитным организациям на соответствующий срок рассчитываются по формуле:

$$\bar{P} = \frac{\sum PV}{\sum V}, \text{ где}$$

$\bar{P}$  — средневзвешенная процентная ставка по кредитам, предоставленным физическим лицам/нефинансовым организациям/кредитным организациям;  
 $P$  — номинальная годовая процентная ставка по кредитному договору;  
 $V$  — объем кредита, предоставленного физическим лицам/нефинансовым организациям/кредитным организациям по договору.

**Таблица 4.3.5**

**Сведения о кредитах, предоставленных кредитными организациями физическим лицам на покупку жилья**

**Таблица 4.3.6**

**Сведения об ипотечных жилищных кредитах, предоставленных кредитными организациями физическим лицам**

**Таблица 4.3.7**

**Отдельные показатели, характеризующие деятельность кредитных организаций (сгруппированных по величине активов) на рынке ипотечного жилищного кредитования**

**Общие положения**

В таблицах “Сведения о кредитах, предоставленных кредитными организациями физическим лицам на покупку жилья” и “Сведения об ипотечных жилищных кредитах, предоставленных кредитными организациями физическим лицам” и “Отдельные показатели, характеризующие деятельность кредитных организаций (сгруппированных по величине активов) на рынке ипотечного жилищного кредитования” приведены сведения о кредитах, предоставленных кредитными организациями Российской Федерации населению в рублях и в иностранной валюте и драгоценных металлах на приобретение жилья.

В таблице “Сведения о кредитах, предоставленных кредитными организациями физическим лицам на покупку жилья” приводятся сведения о кредитах, предоставленных физическим лицам на покупку жилья, независимо от наличия обеспечения.

В таблицах “Сведения об ипотечных жилищных кредитах, предоставленных кредитными организациями физическим лицам” и “Отдельные показатели, характеризующие деятельность кредитных организаций (сгруппированных по величине активов) на рынке ипотечного жилищного кредитования” приводятся сведения о кредитах, предоставленных физическим лицам на приобретение жилья под залог недвижимости в порядке, установленном Федеральным законом от 16.07.1998 № 102-ФЗ “Об ипотеке (залоге недвижимости)”.

Источником информации являются данные отчетности кредитных организаций Российской Федерации по форме 0409302 “Сведения о размещенных и привлеченных средствах кредитных организаций”.

**Характеристика отдельных показателей**

**Объем предоставленных кредитов на покупку жилья/ипотечных жилищных кредитов** — кредиты, предоставленные кредитными организациями физическим лицам с начала года.

**Задолженность по предоставленным кредитам на покупку жилья/ипотечным жилищным кредитам** — остаток задолженности (включая просроченную) по кредитам по состоянию на отчетную дату.

**Средневзвешенный срок кредитования** характеризует сроки кредитования по предоставленным кредитными организациями кредитам (жилищным/ипотечным жилищным) с начала года и рассчитывается по формуле:

$$T = (V_1 * T_1 + V_2 * T_2 + \dots + V_n * T_n) / (V_1 + V_2 + \dots + V_n), \text{ где}$$

T — средневзвешенный срок кредитования;

T<sub>1...n</sub> — средневзвешенный срок предоставления кредитов кредитной организацией № 1...n;

V<sub>1...n</sub> — объем кредитов, предоставленных кредитной организацией № 1...n.

**Средневзвешенная процентная ставка** характеризует процентные ставки по предоставленным кредитными организациями кредитам (жилищным/ипотечным жилищным) с начала года и рассчитывается по формуле:

$$P = (V_1 * P_1 + V_2 * P_2 + \dots + V_n * P_n) / (V_1 + V_2 + \dots + V_n), \text{ где}$$

P — средневзвешенная процентная ставка;

P<sub>1...n</sub> — средневзвешенная процентная ставка по кредитам, предоставленным кредитной организацией № 1...n;

V<sub>1...n</sub> — объем кредитов, предоставленных кредитной организацией № 1...n.

**Количество кредитных организаций, предоставляющих кредиты на покупку жилья/ипотечные жилищные кредиты**, — количество кредитных организаций, осуществляющих операции по жилищному/ипотечному жилищному кредитованию населения с начала года.

Таблица 4.3.8

**Структура вложений кредитных организаций в ценные бумаги**

**Общие положения**

В таблице приведены данные об объемах вложений кредитных организаций в ценные бумаги (долговые обязательства (кроме векселей) и долевые ценные бумаги). Не включаются чеки, складские свидетельства и сберкнижки на предъявителя.

**Характеристика отдельных показателей**

**Вложения в долговые обязательства** — объем вложений кредитных организаций в долговые обязательства, которые законодательством Российской Федерации отнесены к ценным бумагам (долговые обязательства Российской Федерации, Банка России, субъектов Российской Федерации и органов местного самоуправления, кредитных организаций — резидентов Российской Федерации, резидентов Российской Федерации, не являющихся кредитными организациями, долговые обязательства, переданные контрагентам по операциям, совершаемым на возвратной основе, признание которых не было прекращено, долговые обязательства нерезидентов (кроме векселей), которые в соответствии с законодательством (правом) страны их выпуска признаются ценными бумагами). В объем вложений в долговые обязательства включены ценные бумаги, оцениваемые по справедливой стоимости через прибыль или убыток, имеющиеся в наличии для продажи, удерживаемые до погашения, а также долговые обязательства, не погашенные в установленный срок, номинированные в валюте Российской Федерации или в иностранной валюте. При этом долговые обязательства, оцениваемые по справедливой стоимости через прибыль или убыток, а также имеющиеся в наличии для продажи, отражены с учетом переоценки ценных бумаг.

**Переоценка долговых обязательств (долевых ценных бумаг)** — отрицательные и положительные разницы между балансовой стоимостью ценных бумаг и их текущей (справедливой) стоимостью. Переоценке подлежат все ценные бумаги, “оцениваемые по справедливой стоимости через прибыль или убыток”, а также ценные бумаги, “имеющиеся в наличии для продажи”, текущая (справедливая) стоимость которых может быть надежно определена.

**Вложения в долговые обязательства (долевые ценные бумаги) по балансовой стоимости (без учета переоценки)** — объем вложений кредитных организаций в дол-

говые обязательства (долевые ценные бумаги), отражаемый по балансовой стоимости (без учета переоценки). Приводится в связи с отсутствием возможности разбиения общего объема соответствующих вложений по текущей (справедливой) стоимости по субъектам-эмитентам (особенность структуры Плана счетов бухгалтерского учета). В последующих графах отражается разбиение этой суммы по эмитентам, объем долговых обязательств (долевых ценных бумаг), переданных без прекращения признания и долговых обязательств, не погашенных в срок.

**Долговые обязательства (долевые ценные бумаги), переданные без прекращения признания**, — ценные бумаги, переданные контрагентам по операциям, совершаемым на возвратной основе, признание которых не было прекращено.

**Долговые обязательства, не погашенные в срок**, — затраты по приобретению долговых обязательств и суммы процентного (купонного) дохода, отнесенные ранее на доходы, при непоступлении от эмитента ценных бумаг денежных средств по их погашению в установленный срок.

**Участие в дочерних и зависимых акционерных обществах** — объем средств, инвестированных в акции дочерних и зависимых акционерных обществ — резидентов и нерезидентов, в количестве, обеспечивающем получение контроля над управлением организацией-эмитентом или существенное влияние на деятельность акционерного общества.

Таблица 4.3.9

**Данные о суммах учтенных кредитными организациями векселей**

**Общие положения**

Таблица “Данные о суммах учтенных кредитными организациями векселей” содержит информацию об объеме учтенных кредитными организациями векселей (включая векселя, не оплаченные в срок).

Источником информации является ежемесячный сводный баланс по действующим кредитным организациям Российской Федерации.

**Характеристика отдельных показателей**

**Учтенные векселя с номиналом в рублях/иностранной валюте, всего** — покупная стоимость приобретенных кредитными организациями векселей с номиналом в валюте Российской Федерации/иностранной валюте до истечения их срока (включая не оплаченные в срок векселя).

В таблице приведена группировка общего объема учтенных кредитными организациями векселей с номиналом в валюте Российской Федерации/иностранной валюте по векселедателям:

- векселя федеральных органов исполнительной власти и авалированные ими;
- векселя органов исполнительной власти субъектов Российской Федерации, органов местного самоуправления и авалированные ими;
- векселя кредитных организаций — резидентов;
- векселя нерезидентов — включают учтенные векселя органов государственной и местной власти иностранных государств (в том числе авалированные ими), банков-нерезидентов и прочие векселя нерезидентов;
- прочие векселя резидентов.

Таблица 4.3.10

**Средневзвешенные процентные ставки по учтенным векселям**

**Общие положения**

Таблица содержит информацию о средневзвешенных процентных ставках по учтенным действующими кредитными организациями векселям и по кредитам, предоставленным кредитными организациями с использованием собственных векселей.

Показатели таблицы характеризуют процентные ставки по учтенным кредитными организациями за отчетный квартал векселям и кредитам, предоставленным кредитными организациями с использованием собственных векселей (в валюте Российской Федерации и в долларах США), по срокам погашения.

Источником информации является ежеквартальная отчетность по форме 0409132 по действующим кредитным организациям Российской Федерации (об основных принципах ее составления и порядке формирования отдельных показателей см. в Указании Банка России от 16.01.2004 № 1376-У "О перечне, формах, порядке составления и представления форм отчетности кредитных организаций в Центральный банк Российской Федерации").

**Характеристика отдельных показателей**

**Средневзвешенные процентные ставки по кредитам, предоставленным кредитными организациями с использованием собственных векселей в рублях/долларах США, по срокам погашения** — процентные ставки по кредитам, предоставленным действующими кредитными организациями с использованием собственных векселей.

**Средневзвешенные процентные ставки по учтенным кредитными организациями векселям в рублях/долларах США по срокам до погашения** — процентные ставки по векселям, приобретенным (учтенным) действующими кредитными организациями.

Средневзвешенные процентные ставки по учтенным векселям или кредитам, предоставленным с использованием собственных векселей на соответствующий срок, рассчитываются по формуле:

$$\bar{P} = \frac{\sum PV}{\sum V}, \text{ где}$$

$\bar{P}$  — средневзвешенная процентная ставка по учтенным векселям или кредитам, предоставленным с использованием собственных векселей;

$P$  — учетная ставка по векселю, рассчитанная по формуле доходности к погашению в годовом исчислении, или номинальная годовая процентная ставка по кредиту, предоставленному с использованием собственных векселей;

$V$  — балансовая стоимость учтенного векселя или величина кредита, предоставленного с использованием собственных векселей.

**Таблица 4.4**

**Данные об объемах обязательств и требований кредитных организаций по срочным сделкам**

**Общие положения**

В таблице представлена информация об объемах обязательств и требований кредитных организаций по срочным сделкам купли-продажи различных финансовых активов (драгоценных металлов, ценных бумаг, иностранной валюты и денежных средств), по которым дата расчетов не совпадает с датой заключения сделки. К указанным сделкам относятся форвардные, фьючерсные, расчетные форвардные контракты, опционы, исполнение которых (дата расчетов по которым) осуществляется сторонами не ранее третьего рабочего дня после их заключения. Срочные сделки отражаются во внебалансовом учете с даты заключения до срока проведения расчетов (даты валютирования). Срочные требования и обязательства по финансовым инструментам, имеющим рыночные или официально устанавливаемые цены (курсы), учитываются по этим ценам (курсам) и переоцениваются в установленном порядке.

Информация об объемах обязательств и требований кредитных организаций по срочным сделкам приведена в разбивке по базисным активам (денежные средства в валюте Российской Федерации и в иностранной валюте, драгоценные металлы, ценные бумаги) и срокам исполнения сделок "от 2 до 30 дней", "от 31 до 90 дней", "более 91 дня". В общий итог требований и обязательств по представленным в таблице финансовым инструментам включены также соответствующие суммы со сроком исполнения "на следующий день".

Источником информации является ежемесячный сводный баланс (раздел Г. "Срочные сделки") по действующим кредитным организациям Российской Федерации.



## 5. Отдельные показатели, характеризующие состояние платежной системы Российской Федерации

Таблица 5.1

### Платежи, проведенные платежной системой Российской Федерации

#### Общие положения

В таблице представлена информация о количестве и объемах безналичных платежей, проведенных платежной системой Российской Федерации, в т.ч. проведенных платежной системой Банка России и частными платежными системами, образуемыми кредитными организациями.

Источником информации являются ежеквартальные отчеты кредитных организаций и территориальных учреждений Банка России по проводимым платежам.

#### Характеристика отдельных показателей

**К платежам, проведенным платежной системой Банка России**, отнесены платежи кредитных организаций (филиалов) и их клиентов, платежи клиентов Банка России, не являющихся кредитными организациями, и собственные платежи Банка России, направленные получателям через учреждения Банка России.

**К платежам, проведенным частными платежными системами**, отнесены платежи клиентов кредитных организаций (филиалов) и собственных платежей кредитных организаций (филиалов), проведенные расчетными небанковскими кредитными организациями через их платежные системы, кредитными организациями (филиалами) через корреспондентские счета, открытые в других кредитных организациях (филиалах), и через счета межфилиальных расчетов, открытые в подразделениях одной кредитной организации, а также платежи в пределах одного подразделения кредитной организации (головной кредитной организации или филиала).

Таблица 5.2

### Платежи, проведенные платежной системой Банка России и частными платежными системами, по видам технологий

#### Общие положения

В таблице представлена информация о количестве и объемах безналичных платежей, проведенных с использованием электронной и бумажной технологий платежной системы Банка России и частными платежными системами.

#### Характеристика отдельных показателей

**К платежам, проведенным с использованием электронной технологии**, в платежной системе Банка России и в частных платежных системах отнесены платежи, по которым не требуется передача в платежной системе расчетных документов на бумажных носителях, а зачисление средств получателям осуществляется на основании электронных платежных документов; остальные платежи относятся к платежам **с использованием бумажной технологии**.

Таблица 5.3

### Сведения о клиентах — участниках платежной системы Банка России, использующих обмен электронными документами с Банком России

#### Общие положения

Данные таблицы дают представление о количестве и составе клиентов Банка России, использующих электронную технологию обмена расчетными документами при осуществлении безналичных расчетов через платежную систему Банка России. Данные сгруппированы в разрезе кредитных организаций (филиалов), органов федерального казначейства, других клиентов Банка России.

Источниками информации являются сведения Справочника банковских идентификационных кодов участников рас-

четов на территории Российской Федерации (Справочника БИК РФ), другие статистические данные, собираемые Банком России.

#### Характеристика отдельных показателей

**Действующие кредитные организации и филиалы — участники платежной системы Банка России** — действующие кредитные организации и филиалы согласно сведениям Справочника БИК РФ.

**Органы Федерального казначейства** — управления и отделения Федерального казначейства (Казначейства России), являющиеся клиентами Банка России и находящиеся как на расчетно-кассовом, так и на кассовом обслуживании. Сведения по органам Федерального казначейства приведены без учета возможности их обслуживания одновременно в двух учреждениях Банка России.

**Другие клиенты Банка России** — клиенты Банка России, не являющиеся кредитными организациями, филиалами кредитных организаций и органами Федерального казначейства.

**Из них участвуют в обмене** — действующие кредитные организации и филиалы, органы Федерального казначейства и другие клиенты Банка России, заключившие с Банком России договор об обмене электронными документами при осуществлении расчетов через платежную систему Банка России.

Таблица 5.4

### Количество участников (пользователей) внутрирегиональных электронных расчетов (ВЭР) и межрегиональных электронных расчетов (МЭР) Банка России

#### Общие положения

В таблице представлена информация о количестве участников и пользователей внутрирегиональных электронных расчетов (ВЭР) и межрегиональных электронных расчетов (МЭР) Банка России.

Под межрегиональными электронными расчетами Банка России понимается совокупность отношений между учреждениями Банка России, кредитными организациями (филиалами кредитных организаций) и другими клиентами Банка России, не являющимися кредитными организациями, находящимися на территории различных регионов Российской Федерации, по совершению платежей с использованием платежных и служебно-информационных документов, составляемых в электронной форме; под внутрирегиональными электронными расчетами — совокупность вышеуказанных отношений на территории одного региона.

Источником информации являются сведения Справочника БИК РФ.

#### Характеристика отдельных показателей

**Учреждения Банка России** — головные расчетно-кассовые центры, расчетно-кассовые центры, операционные управления и отделения Банка России, включенные в Справочник БИК РФ.

**Участники ВЭР и МЭР** — учреждения Банка России, имеющие в наличии соответствующие программно-технические средства и отвечающие требованиям, изложенным в нормативных актах Банка России, регламентирующих порядок осуществления соответственно внутрирегиональных и межрегиональных электронных расчетов.

**Кредитные организации (филиалы кредитных организаций)** — действующие кредитные организации (филиалы кредитных организаций) согласно сведениям Справочника БИК РФ.

**Пользователи ВЭР и МЭР** — кредитные организации (филиалы кредитных организаций), имеющие корреспондентские счета (субсчета) в учреждениях Банка России —

участниках соответственно внутрирегиональных и межрегиональных электронных расчетов.

**Таблица 5.5**  
**Отдельные показатели, характеризующие операции с использованием банковских карт**

**Общие положения**

Таблица отражает динамику операций по получению наличных денежных средств и оплате товаров (работ, услуг), совершенных с использованием банковских карт на территории Российской Федерации и за ее пределами, в разрезе физических и юридических лиц.

Источником информации является ежеквартальная статистическая отчетность, предоставляемая в Банк России кредитными организациями.

**Характеристика отдельных показателей**

**Банковская карта** — платежная карта, эмитентом которой является кредитная организация.

**Количество банковских карт** — фактическое количество выданных кредитными организациями банковских карт клиентам.

**Операции по оплате товаров (работ, услуг)** включают операции по оплате товаров (работ, услуг), совершенных с использованием банковских карт на территории Российской Федерации и за ее пределами, а также операции по оплате таможенных платежей, совершенных на территории Российской Федерации с использованием банковских карт.

Данные о количестве банковских карт приведены по состоянию на первое число месяца, следующего за отчетным кварталом.

Данные об объемах операций с использованием банковских карт приведены за отчетный квартал.