

ЦЕНТРАЛЬНЫЙ БАНК РОССИЙСКОЙ ФЕДЕРАЦИИ



**БЮЛЛЕТЕНЬ  
БАНКОВСКОЙ СТАТИСТИКИ**

**№ 10 (221)**

МОСКВА 2011

Учредитель — Центральный банк Российской Федерации  
107016, Москва, ул. Неглинная, 12  
Адрес официального сайта Банка России: <http://www.cbr.ru>  
Тел. 771-41-62, факс 621-51-91, e-mail: [bbs@cbr.ru](mailto:bbs@cbr.ru)

Издание зарегистрировано Комитетом Российской Федерации по печати  
Регистрационный номер 012267

© Центральный банк Российской Федерации, 1994 г.

Издатель и распространитель: ЗАО «АЭИ «ПРАЙМ»  
119021, Москва, Zubovskiy b-p, 4. Тел. 645-37-00, факс 637-45-60  
Отпечатано в ОАО «Полиграфбанксервис»

## Календарь предварительных сроков публикации данных, распространяемых Банком России в соответствии с требованиями Специального стандарта Международного валютного фонда на распространение данных (ССРД)

|   | Даты (сроки) публикации данных<br>в ноябре—декабре 2011 года<br>и январе—феврале 2012 года<br>(в скобках: период, за который представлены данные) |                              |                         |                         |
|---|---|------------------------------|-------------------------|-------------------------|
|   | ноябрь  | декабрь                      | январь                  | февраль                 |
| <b>Финансовый сектор</b>  |   |                              |                         |                         |
| 1. Аналитические группировки счетов банковского сектора по состоянию на конец периода <sup>1</sup>  | 30.11.2011<br>(10.2011)   | 30.12.2011<br>(11.2011)      | 31.01.2012<br>(12.2011) | 29.02.2012<br>(01.2012) |
| 2. Аналитические группировки счетов центрального банка по состоянию на конец периода <sup>1</sup>   | 14.11.2011<br>(10.2011)   | 14.12.2011<br>(11.2011)      | 13.01.2012<br>(12.2011) | 14.02.2012<br>(01.2012) |
| 3. Процентные ставки Банка России   |   |                              |                         |                         |
| 3.1. Ставка рефинансирования / ставка по кредитам овернайт  | на следующий рабочий день после установления Советом директоров Банка России  |                              |                         |                         |
| 3.2. Ставки по операциям Банка России по предоставлению ликвидности   |   |                              |                         |                         |
| 3.2.1. Ставки по итогам ломбардного кредитного аукциона   | в день проведения   |                              |                         |                         |
| 3.2.2. Ставка по итогам аукциона прямого РЕПО   | на следующий рабочий день   |                              |                         |                         |
| 3.3. Ставки по операциям Банка России по изъятию ликвидности  |   |                              |                         |                         |
| 3.3.1. Фиксированные процентные ставки по депозитным операциям Банка России   | на следующий рабочий день после установления Советом директоров Банка России  |                              |                         |                         |
| 3.3.2. Ставки по итогам депозитного аукциона  | в день проведения   |                              |                         |                         |
| 3.3.3. Ставка по облигациям Банка России  | на следующий рабочий день   |                              |                         |                         |
| 4. Ставки рынка государственных ценных бумаг  | на следующий рабочий день   |                              |                         |                         |
| 5. Ставка денежного рынка   | на следующий рабочий день   |                              |                         |                         |
| 6. Индексы фондового рынка (ММВБ и РТС)   | 10.11.2011<br>(10.2011)   | 9.12.2011<br>(11.2011)       | 12.01.2012<br>(12.2011) | 10.02.2012<br>(01.2012) |
| <b>Внешний сектор</b>   |   |                              |                         |                         |
| 7. Платежный баланс за отчетный квартал, год <sup>2</sup>   |   | 30.12.2011<br>(III кв. 2011) |                         |                         |
| 8. Общий объем международных резервов по состоянию на конец рабочей недели  | еженедельно по четвергам  |                              |                         |                         |
| 9. Международные резервы по состоянию на конец периода  | 7.11.2011<br>(10.2011)  | 7.12.2011<br>(11.2011)       | 13.01.2012<br>(12.2011) | 7.02.2012<br>(01.2012)  |
| 10. Оценка предстоящих изменений международных резервов и другой ликвидности в иностранной валюте органов денежно-кредитного регулирования Российской Федерации по состоянию на конец периода | 18.11.2011<br>(10.2011)   | 20.12.2011<br>(11.2011)      | 20.01.2012<br>(12.2011) | 20.02.2012<br>(01.2012) |
| 11. Внешняя торговля за отчетный месяц (по методологии платежного баланса)  | 11.11.2011<br>(09.2011)   | 12.12.2011<br>(10.2011)      | 13.01.2012<br>(11.2011) | 10.02.2012<br>(12.2011) |
| 12. Международная инвестиционная позиция Российской Федерации в целом за год  | 29.06.2012<br>(2011 год)  |                              |                         |                         |
| 13. Внешний долг Российской Федерации   |   |                              |                         |                         |
| 13.1. Внешний долг Российской Федерации (в классификации секторов, соответствующей ССРД) по состоянию на конец периода <sup>3</sup>   |   | 30.12.2011<br>(III кв. 2011) |                         |                         |
| 13.2. Внешний долг Российской Федерации в национальной и иностранной валютах (в классификации секторов, соответствующей ССРД) по состоянию на конец периода                                   |   | 30.12.2011<br>(III кв. 2011) |                         |                         |
| 13.3. Внешний долг Российской Федерации по срокам погашения (в классификации секторов, соответствующей ССРД) по состоянию на конец периода  |   | 30.12.2011<br>(III кв. 2011) |                         |                         |
| 14. Валютные курсы  | в тот же рабочий день   |                              |                         |                         |

<sup>1</sup> Указана дата публикации предварительных данных.

<sup>2</sup> Оценка платежного баланса за отчетный квартал, как правило, публикуется на второй рабочий день следующего квартала.

<sup>3</sup> Оценка внешнего долга по состоянию на конец отчетного квартала, как правило, публикуется на третий рабочий день следующего квартала.

## Содержание

Календарь предварительных сроков публикации данных, распространяемых Банком России в соответствии с требованиями Специального стандарта Международного валютного фонда на распространение данных (ССРД) ..... 1

### 1. Основные макроэкономические и денежно-кредитные показатели

|      |   |    |
|------|---|----|
| 1.1  | Макроэкономические индикаторы .....   | 7  |
| 1.2  | Отдельные показатели, характеризующие состояние бюджетной сферы .....   | 8  |
| 1.3  | Источники финансирования дефицита федерального бюджета .....  | 10 |
| 1.4  | Платежный баланс Российской Федерации* .....  | 12 |
| 1.5  | Чистый ввоз/вывоз капитала частным сектором (по данным платежного баланса) .....  | 19 |
| 1.6  | Внешний долг Российской Федерации* .....  | 20 |
| 1.7  | Внешний долг Российской Федерации в национальной и иностранной валютах* .....   | 21 |
| 1.8  | Внешний долг Российской Федерации по срокам погашения и финансовым инструментам* .....  | 22 |
| 1.9  | Международная инвестиционная позиция Российской Федерации в 2001—2011 годах:<br>иностранные активы и обязательства на начало года* .....                              | 23 |
| 1.10 | Международная инвестиционная позиция Российской Федерации за 2010 год* .....  | 29 |
| 1.11 | Международная инвестиционная позиция банковского сектора Российской Федерации* .....  | 35 |
| 1.12 | Внешняя торговля Российской Федерации (по методологии платежного баланса)* .....  | 37 |
| 1.13 | Международные резервы Российской Федерации* .....   | 38 |
| 1.14 | Оценка предстоящих изменений международных резервов и другой ликвидности<br>в иностранной валюте органов денежно-кредитного регулирования Российской Федерации* ..... | 39 |
| 1.15 | Обзор центрального банка* .....   | 43 |
| 1.16 | Обзор кредитных организаций .....   | 47 |
| 1.17 | Обзор банковской системы* .....   | 51 |
| 1.18 | Денежная масса (национальное определение) .....   | 57 |
| 1.19 | Денежная база в широком определении .....   | 58 |
| 1.20 | Обзор других финансовых организаций (по данным страховых организаций<br>и негосударственных пенсионных фондов) .....  | 60 |
| 1.21 | Обзор финансового сектора (по данным организаций банковской системы,<br>страховых организаций и негосударственных пенсионных фондов) .....                            | 61 |

### 2. Основные показатели и инструменты денежно-кредитной политики Банка России

|      |  |    |
|------|--|----|
| 2.1  | Баланс Банка России .....  | 62 |
| 2.2  | Ставка рефинансирования* .....   | 63 |
| 2.3  | Нормативы обязательных резервов .....  | 64 |
| 2.4  | Корректировочный коэффициент для определения суммы обязательств<br>кредитной организации перед другими кредитными организациями — резидентами<br>по выпущенным долговым ценным бумагам ..... | 65 |
| 2.5  | Сумма обязательных резервов, поддерживаемая кредитными организациями<br>на корреспондентских счетах (субсчетах) в Банке России<br>(усредненная величина обязательных резервов) .....         | 66 |
| 2.6  | Фиксированные процентные ставки по депозитным операциям Банка России* .....  | 67 |
| 2.7  | Фиксированные процентные ставки по ломбардным кредитам Банка России .....  | 68 |
| 2.8  | Фиксированные процентные ставки по кредитам Банка России, обеспеченным<br>золотом, активами или поручительствами .....   | 69 |
| 2.9  | Основные показатели, характеризующие операции Банка России по предоставлению<br>внутридневных кредитов и кредитов овернайт .....   | 70 |
| 2.10 | Основные показатели, характеризующие операции Банка России по предоставлению<br>обеспеченных кредитов в валюте Российской Федерации .....  | 71 |
| 2.11 | Средневзвешенные процентные ставки по депозитным операциям Банка России .....  | 73 |
| 2.12 | Основные характеристики депозитных операций Банка России .....   | 74 |
| 2.13 | Основные характеристики депозитных аукционов, проведенных Банком России .....  | 75 |
| 2.14 | Сводная информация по операциям прямого РЕПО .....   | 76 |
| 2.15 | Основные характеристики аукционов по продаже облигаций Банка России (ОБР)* .....   | 77 |
| 2.16 | Основные характеристики рынка облигаций Банка России (ОБР) .....   | 78 |
| 2.17 | Официальный курс доллара США по отношению к рублю* .....   | 79 |
| 2.18 | Официальный курс евро по отношению к рублю .....   | 81 |
| 2.19 | Официальный курс доллара США по отношению к рублю (по состоянию на конец месяца) .....   | 83 |
| 2.20 | Среднемесячный официальный курс доллара США по отношению к рублю .....   | 84 |
| 2.21 | Учетные цены на драгоценные металлы .....  | 85 |

### 3. Финансовые рынки

#### 3.1 Рынок межбанковских кредитов

|       |   |    |
|-------|---|----|
| 3.1.1 | Средние объявленные ставки по привлечению кредитов (MIBID), средние объявленные ставки по предоставлению кредитов (MIBOR) и средневзвешенные фактические ставки по предоставленным кредитам (MIACR, MIACR-IG) ..... | 86 |
| 3.1.2 | Объявленные ставки по привлечению кредитов (MIBID), объявленные ставки по предоставлению кредитов (MIBOR) и фактические ставки по предоставленным кредитам (MIACR, MIACR-IG)* .....                                 | 87 |
| 3.1.3 | Основные показатели среднегодневного оборота рынка межбанковских кредитов (депозитов) и операций РЕПО .....   | 88 |
| 3.1.4 | Средний дневной оборот рынка межбанковских кредитов (депозитов) и операций РЕПО в разбивке по срокам .....  | 89 |

#### 3.2 Валютный рынок

|       |  |    |
|-------|--|----|
| 3.2.1 | Результаты торгов на межбанковских валютных биржах .....   | 90 |
| 3.2.2 | Общий средний дневной оборот валют по межбанковским кассовым конверсионным операциям на внутреннем валютном рынке Российской Федерации .....                 | 91 |
| 3.2.3 | Общий средний дневной оборот валют по межбанковским срочным конверсионным операциям на внутреннем валютном рынке Российской Федерации .....                  | 92 |
| 3.2.4 | Данные о движении наличной иностранной валюты на территории Российской Федерации через уполномоченные банки .....  | 93 |
| 3.2.5 | Отдельные показатели, характеризующие операции с наличной иностранной валютой в уполномоченных банках .....  | 95 |
| 3.2.6 | Распределение по размерам сделок операций с физическими лицами по покупке и продаже наличной иностранной валюты уполномоченными банками и их филиалами ..... | 97 |

#### 3.3 Основные характеристики рынка государственных ценных бумаг

|       |   |     |
|-------|---|-----|
| 3.3.1 | Основные характеристики аукционов по размещению ОФЗ .....                   | 98  |
| 3.3.2 | Данные о погашениях и купонных выплатах по государственным облигациям ..... | 98  |
| 3.3.3 | Структура облигационного долга (в части ОФЗ) .....                          | 99  |
| 3.3.4 | Основные характеристики вторичного рынка ОФЗ .....                          | 100 |
| 3.3.5 | Средневзвешенные процентные ставки рынка ОФЗ* .....                         | 103 |

#### 3.4 Основные показатели рынка акций\* ..... 104

### 4. Отдельные показатели деятельности кредитных организаций

#### 4.1 Общая характеристика

|       |   |     |
|-------|---|-----|
| 4.1.1 | Количество и структура кредитных организаций .....  | 105 |
| 4.1.2 | Количество действующих кредитных организаций с участием нерезидентов в уставном капитале .....                                      | 108 |
| 4.1.3 | Группировка действующих кредитных организаций по величине зарегистрированного уставного капитала .....                              | 109 |
| 4.1.4 | Группировка действующих кредитных организаций по доле участия нерезидентов в уставном капитале .....                                | 111 |
| 4.1.5 | Отдельные показатели деятельности кредитных организаций (по группам кредитных организаций, ранжированных по величине активов) ..... | 112 |
| 4.1.6 | Финансовые результаты деятельности кредитных организаций .....  | 113 |
| 4.1.7 | Распределение кредитных организаций по величине собственных средств (капитала) .....  | 114 |

#### 4.2 Привлеченные средства

|       |  |     |
|-------|--|-----|
| 4.2.1 | Данные об объемах привлеченных кредитными организациями вкладов (депозитов) физических лиц .....   | 115 |
| 4.2.2 | Данные об объемах привлеченных кредитными организациями средств организаций .....  | 116 |
| 4.2.3 | Средневзвешенные процентные ставки по привлеченным кредитными организациями вкладам (депозитам) физических лиц и нефинансовых организаций в рублях .....             | 118 |
| 4.2.4 | Средневзвешенные процентные ставки по привлеченным кредитными организациями вкладам (депозитам) физических лиц и нефинансовых организаций в иностранной валюте ..... | 119 |
| 4.2.5 | Средневзвешенные процентные ставки по привлеченным кредитными организациями вкладам (депозитам) кредитных организаций в рублях и иностранной валюте .....            | 121 |
| 4.2.6 | Объем выпущенных кредитными организациями сберегательных (депозитных) сертификатов и облигаций .....   | 122 |
| 4.2.7 | Данные о суммах средств юридических и физических лиц, привлеченных путем выпуска кредитными организациями векселей .....   | 123 |

#### 4.3 Размещенные средства

|       |   |     |
|-------|---|-----|
| 4.3.1 | Данные об объемах кредитов, депозитов и прочих размещенных средств, предоставленных организациям, физическим лицам и кредитным организациям .....     | 124 |
| 4.3.2 | Средневзвешенные процентные ставки по кредитам, предоставленным кредитными организациями физическим лицам и нефинансовым организациям, в рублях ..... | 126 |

|            |   |            |
|------------|---|------------|
| 4.3.3      | Средневзвешенные процентные ставки по кредитам, предоставленным кредитными организациями физическим лицам и нефинансовым организациям, в иностранной валюте .....   | 127        |
| 4.3.4      | Средневзвешенные процентные ставки по кредитам, предоставленным кредитным организациям, в рублях и иностранной валюте .....   | 129        |
| 4.3.5      | Сведения о кредитах, предоставленных субъектам малого и среднего предпринимательства .....  | 130        |
| 4.3.6      | Сведения о жилищных кредитах, предоставленных кредитными организациями физическим лицам .....   | 131        |
| 4.3.7      | Сведения об ипотечных жилищных кредитах, предоставленных кредитными организациями физическим лицам, и приобретенных правах требования по ипотечным жилищным кредитам .....  | 133        |
| 4.3.8      | Отдельные показатели, характеризующие деятельность кредитных организаций (сгруппированных по величине активов) на рынке ипотечного жилищного кредитования .....   | 135        |
| 4.3.9      | Структура вложений кредитных организаций в ценные бумаги .....  | 136        |
| 4.3.10     | Данные о суммах учтенных кредитными организациями векселей .....  | 138        |
| 4.3.11     | Средневзвешенные процентные ставки (доходность) по операциям кредитных организаций с векселями, номинированными в рублях, по срокам погашения .....   | 139        |
| <b>4.4</b> | <b>Данные об объемах обязательств и требований кредитных организаций по срочным сделкам .....</b>   | <b>140</b> |
| <b>5.</b>  | <b>Отдельные показатели, характеризующие состояние платежной системы Российской Федерации</b>   |            |
| 5.1        | Платежи, проведенные платежной системой Российской Федерации .....  | 142        |
| 5.2        | Платежи, проведенные платежной системой Банка России и частными платежными системами, по видам технологий .....   | 143        |
| 5.3        | Сведения о клиентах — участниках платежной системы Банка России, использующих обмен электронными документами с Банком России .....  | 144        |
| 5.4        | Количество участников (пользователей) систем внутрирегиональных электронных расчетов (ВЭР), межрегиональных электронных расчетов (МЭР) и банковских электронных срочных платежей (БЭСР) Банка России .....              | 145        |
| 5.5        | Отдельные показатели, характеризующие операции с использованием банковских карт .....   | 147        |
| 5.6        | Платежи клиентов, не являющихся кредитными организациями, проведенные платежной системой Банка России, по видам платежных инструментов .....  | 149        |
| 5.7        | Платежи участников (пользователей), проведенные платежной системой Банка России .....   | 150        |
| <b>6.</b>  | <b>Региональный раздел</b>  |            |
| <b>6.1</b> | <b>Институциональные характеристики</b>   |            |
| 6.1.1      | Количество действующих кредитных организаций и их филиалов .....  | 151        |
| 6.1.2      | Количество внутренних структурных подразделений кредитных организаций (филиалов) .....  | 153        |
| 6.1.3      | Количество действующих кредитных организаций с участием нерезидентов в уставном капитале .....  | 155        |
| 6.1.4      | Группировка действующих кредитных организаций по величине зарегистрированного уставного капитала .....  | 156        |
| 6.1.5      | Концентрация активов действующих кредитных организаций .....  | 159        |
| 6.1.6      | Группировка кредитных организаций, использующих право на усреднение обязательных резервов в периоде усреднения с 10.10.2011 по 10.11.2011, по величине зарегистрированного уставного капитала .....                     | 160        |
| 6.1.7      | Финансовые результаты деятельности кредитных организаций .....  | 162        |
| 6.1.8      | Группировка действующих кредитных организаций по доле участия нерезидентов в уставном капитале .....  | 165        |
| 6.1.9      | Количество кредитных организаций, заключивших с Банком России соглашения по депозитам (СД), генеральные кредитные договоры (ГКД), количество кредитуемых Банком России корреспондентских счетов / субсчетов (К/С) ..... | 166        |
| <b>6.2</b> | <b>Операции с иностранной валютой</b>   |            |
| 6.2.1      | Объем продажи наличной иностранной валюты уполномоченными банками физическим лицам (в долларовом эквиваленте по всем видам валют) .....   | 168        |
| 6.2.2      | Объем покупки наличной иностранной валюты уполномоченными банками у физических лиц (в долларовом эквиваленте по всем видам валют) .....   | 170        |
| <b>6.3</b> | <b>Привлеченные средства</b>  |            |
| 6.3.1      | Сведения о банковских вкладах (депозитах) и других привлеченных средствах юридических и физических лиц в рублях, иностранной валюте и драгоценных металлах .....  | 172        |
| 6.3.2      | Средства организаций на счетах кредитных организаций в рублях .....   | 175        |
| 6.3.3      | Средства организаций на счетах кредитных организаций в иностранной валюте .....   | 177        |
| 6.3.4      | Данные об объемах бюджетных средств на счетах кредитных организаций .....   | 179        |



|            |   |     |
|------------|---|-----|
| 6.3.5      | Объем выпущенных кредитными организациями депозитных и сберегательных сертификатов и облигаций .....  | 181 |
| 6.3.6      | Данные о суммах средств юридических и физических лиц, привлеченных путем выпуска кредитными организациями векселей .....  | 183 |
| <b>6.4</b> | <b>Размещенные средства</b>   |     |
| 6.4.1      | Сведения об объемах кредитования юридических лиц и индивидуальных предпринимателей в рублях по видам экономической деятельности и отдельным направлениям использования средств .....  | 185 |
| 6.4.2      | Сведения об объемах кредитования юридических лиц и индивидуальных предпринимателей в иностранной валюте и драгоценных металлах по видам экономической деятельности и отдельным направлениям использования средств .....     | 189 |
| 6.4.3      | Сведения о задолженности по кредитам юридических лиц и индивидуальных предпринимателей в рублях по видам экономической деятельности и отдельным направлениям использования средств .....                                    | 193 |
| 6.4.4      | Сведения о задолженности по кредитам юридических лиц и индивидуальных предпринимателей в иностранной валюте и драгоценных металлах по видам экономической деятельности и отдельным направлениям использования средств ..... | 197 |
| 6.4.5      | Сведения о кредитах, предоставленных субъектам малого и среднего предпринимательства .....  | 201 |
| 6.4.6      | Сведения о задолженности по кредитам, предоставленным кредитными организациями физическим лицам .....   | 204 |
| 6.4.7      | Отдельные показатели по кредитам в рублях, предоставленным кредитными организациями физическим лицам .....  | 207 |
| 6.4.8      | Отдельные показатели по кредитам в иностранной валюте, предоставленным кредитными организациями физическим лицам .....  | 210 |
| 6.4.9      | Структура вложений кредитных организаций в ценные бумаги .....  | 213 |
| 6.4.10     | Данные о суммах учтенных кредитными организациями векселей .....  | 215 |

## 7. Графики и диаграммы

|      |   |     |
|------|---|-----|
| 7.1  | Достаточность международных резервов (международные резервы в месяцах импорта товаров и услуг) .....  | 217 |
| 7.2  | Динамика процентных ставок денежного рынка в сентябре 2010 — сентябре 2011 года .....   | 217 |
| 7.3  | Группировка кредитных организаций, заключивших с Банком России соглашения по депозитным операциям в соответствии с Положением Банка России от 5.11.2002 № 203-П, по величине зарегистрированного уставного капитала по состоянию на 1.10.2011 ..... | 218 |
| 7.4  | Группировка кредитных организаций, заключивших с Банком России генеральные кредитные договоры в соответствии с Положением Банка России от 4.08.2003 № 236-П, по величине зарегистрированного уставного капитала по состоянию на 1.10.2011 .....     | 218 |
| 7.5  | Группировка кредитных организаций, заключивших с Банком России генеральные кредитные договоры в соответствии с Положением Банка России от 12.11.2007 № 312-П, по величине зарегистрированного уставного капитала по состоянию на 1.10.2011 .....    | 218 |
| 7.6  | Усредненная величина обязательных резервов кредитных организаций, использующих право на усреднение в периоде усреднения с 10.10.2011 по 10.11.2011 (группировка кредитных организаций по величине зарегистрированного уставного капитала) .....     | 219 |
| 7.7  | Структура денежной базы в широком определении по состоянию на 1.10.2011 .....   | 219 |
| 7.8  | Динамика соотношения объема платежей кредитных организаций (филиалов) (с учетом внутрисудневных кредитов) и остатков денежных средств на их корреспондентских счетах (субсчетах) в Банке России во II квартале 2011 года .....                      | 220 |
| 7.9  | Динамика официальных курсов доллара США и евро по отношению к рублю в январе 2008 — сентябре 2011 года .....  | 220 |
| 7.10 | Сравнительные данные по основным направлениям привлечения средств кредитными организациями по состоянию на 1.09.2011 (по группам кредитных организаций, ранжированных по величине активов) .....  | 221 |
| 7.11 | Сравнительные данные по основным направлениям размещения средств кредитными организациями по состоянию на 1.09.2011 (по группам кредитных организаций, ранжированных по величине активов) .....   | 221 |
| 7.12 | Структура вкладов (депозитов) физических лиц в кредитных организациях в рублях .....  | 222 |
| 7.13 | Динамика задолженности по предоставленным кредитам .....  | 223 |
| 7.14 | Динамика выдачи кредитов, предоставленных кредитными организациями физическим лицам, за квартал (в том числе по некоторым видам целевого использования средств) .....   | 223 |
| 7.15 | Структура задолженности по кредитам юридических лиц и индивидуальных предпринимателей в рублях по видам экономической деятельности и отдельным направлениям использования средств по состоянию на 1.09.2011 .....                                   | 224 |
| 7.16 | Структура задолженности по кредитам юридических лиц и индивидуальных предпринимателей в иностранной валюте и драгоценных металлах по видам экономической деятельности и отдельным направлениям использования средств по состоянию на 1.09.2011 ...  | 224 |

|  |            |
|--|------------|
| 7.17 Структура просроченной задолженности по кредитам юридических лиц и индивидуальных предпринимателей в рублях по видам экономической деятельности и отдельным направлениям использования средств по состоянию на 1.09.2011 .....                                    | 225        |
| 7.18 Структура просроченной задолженности по кредитам юридических лиц и индивидуальных предпринимателей в иностранной валюте и драгоценных металлах по видам экономической деятельности и отдельным направлениям использования средств по состоянию на 1.09.2011 ..... | 225        |
| <b>8. Методологические комментарии к таблицам .....</b>  | <b>226</b> |

Порядок публикации отдельных показателей в таблицах, отмеченных знаком “\*”, определен Специальным стандартом Международного валютного фонда на распространение данных (ССРД).

**Условные обозначения и примечания:**

- явление отсутствует;
- ... данных не имеется;
- 0,0 и 0,00 небольшая величина;
- X данные не публикуются.

В отдельных случаях незначительные расхождения между итогом и суммой слагаемых объясняются округлением данных.

Данные, выделенные **жирным шрифтом**, уточнены по сравнению с ранее опубликованными.

“Бюллетень банковской статистики” размещается на официальном сайте Банка России по адресу: <http://www.cbr.ru>.



# 1. ОСНОВНЫЕ МАКРОЭКОНОМИЧЕСКИЕ И ДЕНЕЖНО-КРЕДИТНЫЕ ПОКАЗАТЕЛИ

Таблица 1.1

## Макроэкономические индикаторы<sup>1</sup>

|                 | Валовой внутренний продукт (ВВП) <sup>2</sup> в рыночных ценах, млрд. руб.   | Динамика реального объема ВВП в % к соответствующему периоду предыдущего года |
|-----------------|--|---|
| 2009 год        | 38 786,4   | 92,2  |
| 2010 год        | 44 939,2   | 104,0   |
| <b>2009 год</b> |  |   |
| I квартал       | 8 306,5  | 90,8  |
| II квартал      | 9 222,3  | 88,8  |
| III квартал     | 10 438,8   | 91,4  |
| IV квартал      | 10 818,7   | 97,4  |
| <b>2010 год</b> |  |   |
| I квартал       | 9 571,9  | 103,5   |
| II квартал      | 10 623,4   | 105,0   |
| III квартал     | 11 772,9   | 103,1   |
| IV квартал      | 12 971,0   | 104,5   |
| <b>2011 год</b> |  |   |
| I квартал       | 11 410,0   | 104,1   |
| II квартал      | 12 757,1   | 103,4   |
|                 |  |   |
|                 | Индекс выпуска товаров и услуг по базовым видам экономической деятельности в % к соответствующему периоду предыдущего года | Индекс потребительских цен в % к декабрю предыдущего года                     |
| 2009 год        | 91,4   | 111,7 <sup>3</sup>  |
| 2010 год        | 105,7  | 106,9 <sup>3</sup>  |
| <b>2010 год</b> |  |   |
| I квартал       | 106,4  | 103,2 <sup>3</sup>  |
| II квартал      | 107,6  | 101,2 <sup>3</sup>  |
| III квартал     | 102,9  | 101,8 <sup>3</sup>  |
| IV квартал      | 106,4  | 102,4 <sup>3</sup>  |
| сентябрь        | 102,2  | 106,2   |
| октябрь         | 105,4  | 106,8   |
| ноябрь          | 106,1  | 107,6   |
| декабрь         | 107,6  | 108,8   |
| <b>2011 год</b> |  |   |
| I квартал       | 104,3  | 103,8 <sup>3</sup>  |
| II квартал      | 103,5  | 101,1 <sup>3</sup>  |
| III квартал     | 106,5  | 104,7 <sup>3</sup>  |
| январь          | 105,5  | 102,4   |
| февраль         | 104,3  | 103,2   |
| март            | 103,3  | 103,8   |
| апрель          | 103,0  | 104,3   |
| май             | 103,3  | 104,8   |
| июнь            | 104,2  | 105,0   |
| июль            | 105,9  | 105,0   |
| август          | 106,5  | 104,7   |
| сентябрь        | 107,2  | 104,7   |

<sup>1</sup> По данным Федеральной службы государственной статистики.

<sup>2</sup> Внутригодовые показатели ВВП — оценка.

<sup>3</sup> В % к предыдущему периоду.

Таблица 1.2

Отдельные показатели, характеризующие состояние бюджетной сферы<sup>1</sup>

|                 | Консолидированный бюджет Российской Федерации и бюджетов государственных внебюджетных фондов |          |          |   | Федеральный бюджет |          |   | Бюджеты государственных внебюджетных фондов |         |   |
|-----------------|--|----------|----------|---|--------------------|----------|---|---|---------|---|
|                 | 2  | 3        | 4        | сальдо доходов и расходов ("+" профицит/ "-" дефицит) | доходы             | расходы  | сальдо доходов и расходов ("+" профицит/ "-" дефицит) | доходы                                      | расходы | сальдо доходов и расходов ("+" профицит/ "-" дефицит) |
|                 | 1  | 1        | 1        |   |                    |          |   |   |         |   |
| 2009 г.         | 13 599,7   | 16 048,3 | -2 448,6 | 7 337,8   | 9 660,1            | -2 322,3 | 3 789,3   | 3 587,2                                     | 202,1   |   |
| 2010 г.         | 16 031,9   | 17 616,6 | -1 584,6 | 8 305,4   | 10 117,4           | -1 812,0 | 5 175,7   | 4 849,6                                     | 326,1   |   |
| <b>2010 год</b> |  |          |          |   |                    |          |   |   |         |   |
| I квартал       | 3 463,1  | 3 220,7  | 242,4    | 1 954,9   | 2 199,5            | -244,6   | 1 156,9   | 953,9                                       | 203,1   |   |
| II квартал      | 4 140,4  | 4 110,5  | 29,9     | 2 043,0   | 2 186,7            | -143,7   | 1 218,0   | 1 174,9                                     | 43,0    |   |
| III квартал     | 3 815,9  | 3 978,6  | -162,6   | 2 010,7   | 2 315,0            | -304,3   | 1 169,0   | 1 086,7                                     | 82,3    |   |
| IV квартал      | 4 612,5  | 6 306,8  | -1 694,3 | 2 296,8   | 3 416,2            | -1 119,4 | 1 631,8   | 1 634,1                                     | -2,3    |   |
| январь—август   | 10 236,1   | 9 988,9  | 247,2    | 5 300,5   | 5 923,7            | -623,3   | 3 177,2   | 2 891,5                                     | 285,7   |   |
| январь—сентябрь | 11 419,4   | 11 309,8 | 109,7    | 6 008,6   | 6 701,2            | -692,6   | 3 543,9   | 3 215,5                                     | 328,4   |   |
| январь—октябрь  | 12 766,1   | 12 729,9 | 36,2     | 6 721,5   | 7 481,4            | -759,9   | 3 911,1   | 3 592,8                                     | 318,3   |   |
| январь—ноябрь   | 14 065,0   | 14 165,1 | -100,1   | 7 431,7   | 8 323,3            | -891,7   | 4 340,0   | 3 978,1                                     | 361,9   |   |
| январь—декабрь  | 16 031,9   | 17 616,6 | -1 584,6 | 8 305,4   | 10 117,4           | -1 812,0 | 5 175,7   | 4 849,6                                     | 326,1   |   |
| <b>2011 год</b> |  |          |          |   |                    |          |   |   |         |   |
| I квартал       | 4 392,5  | 3 575,4  | 817,0    | 2 392,8   | 2 214,7            | 178,0    | 1 375,7   | 1 153,4                                     | 222,4   |   |
| II квартал      | 5 492,6  | 4 563,3  | 929,4    | 2 913,6   | 2 388,2            | 525,5    | 1 432,8   | 1 347,5                                     | 85,2    |   |
| январь          | 1 115,9  | 647,0    | 468,8    | 804,9   | 657,4              | 147,5    | 445,6   | 225,4                                       | 220,3   |   |
| январь—февраль  | 2 405,0  | 1 949,0  | 455,9    | 1 505,6   | 1 427,1            | 78,5     | 910,0   | 628,8                                       | 281,2   |   |
| январь—март     | 4 392,5  | 3 575,4  | 817,0    | 2 392,8   | 2 214,7            | 178,0    | 1 375,7   | 1 153,4                                     | 222,4   |   |
| январь—апрель   | 6 326,0  | 5 153,7  | 1 172,4  | 3 339,7   | 3 176,6            | 163,1    | 1 876,1   | 1 611,0                                     | 265,1   |   |
| январь—май      | 7 992,0  | 6 549,4  | 1 442,6  | 4 200,0   | 3 814,8            | 385,3    | 2 321,8   | 2 069,2                                     | 252,7   |   |
| январь—июнь     | 9 885,1  | 8 138,7  | 1 746,4  | 5 306,4   | 4 602,9            | 703,5    | 2 808,5   | 2 500,9                                     | 307,6   |   |
| январь—июль     | 11 748,6   | 9 665,4  | 2 083,3  | 6 233,8   | 5 477,6            | 756,3    | 3 340,9   | 2 928,4                                     | 412,5   |   |
| январь—август   | 13 496,1   | 11 138,6 | 2 357,5  | 7 220,2   | 6 431,5            | 788,7    | 3 984,2   | 3 366,5                                     | 617,7   |   |

(млрд. руб.)

окончание таблицы 1.2  
(млрд. руб.)

|                 | Консолидированные бюджеты субъектов Российской Федерации |         |   | Бюджеты территориальных государственных внебюджетных фондов |         |   |
|-----------------|--|---------|---|---|---------|---|
|                 | доходы   | расходы | сальдо доходов и расходов ("+" профицит/ "-" дефицит) | доходы  | расходы | сальдо доходов и расходов ("+" профицит/ "-" дефицит) |
| 1               | 11   | 12      | 13  | 14  | 15      | 16  |
| 2009 г.         | 5 926,6  | 6 255,7 | -329,1  | 551,5   | 550,8   | 0,7   |
| 2010 г.         | 6 537,3  | 6 636,9 | -99,6   | 575,1   | 574,3   | 0,7   |
| <b>2010 год</b> |  |         |   |   |         |   |
| I квартал       | 1 391,0  | 1 111,7 | 279,3   | 132,9   | 128,3   | 4,6   |
| II квартал      | 1 764,7  | 1 635,9 | 128,8   | 148,9   | 147,1   | 1,8   |
| III квартал     | 1 657,0  | 1 597,5 | 59,6  | 144,2   | 144,5   | -0,3  |
| IV квартал      | 1 724,6  | 2 291,8 | -567,3  | 149,1   | 154,4   | -5,4  |
| январь—август   | 4 369,0  | 3 792,1 | 576,8   | 380,0   | 372,1   | 7,9   |
| январь—сентябрь | 4 812,7  | 4 345,1 | 467,7   | 426,0   | 419,9   | 6,1   |
| январь—октябрь  | 5 380,7  | 4 908,9 | 471,8   | 473,3   | 467,3   | 6,1   |
| январь—ноябрь   | 5 909,2  | 5 484,7 | 424,4   | 522,0   | 516,8   | 5,2   |
| январь—декабрь  | 6 537,3  | 6 636,9 | -99,6   | 575,1   | 574,3   | 0,7   |
| <b>2011 год</b> |  |         |   |   |         |   |
| I квартал       | 1 640,1  | 1 239,7 | 400,4   | 168,8   | 152,6   | 16,2  |
| II квартал      | 2 077,4  | 1 769,4 | 307,9   | 261,8   | 251,1   | 10,7  |
| январь          | 311,8  | 214,1   | 97,7  | 43,7  | 40,3    | 3,4   |
| январь—февраль  | 737,9  | 652,2   | 85,7  | 102,6   | 92,0    | 10,6  |
| январь—март     | 1 640,1  | 1 239,7 | 400,4   | 168,8   | 152,6   | 16,2  |
| январь—апрель   | 2 511,7  | 1 808,0 | 703,7   | 271,6   | 231,2   | 40,4  |
| январь—май      | 3 122,9  | 2 345,7 | 777,2   | 349,1   | 321,7   | 27,4  |
| январь—июнь     | 3 717,5  | 3 009,1 | 708,3   | 430,6   | 403,7   | 26,9  |
| январь—июль     | 4 467,3  | 3 580,7 | 886,7   | 507,9   | 480,1   | 27,8  |
| январь—август   | 5 079,4  | 4 156,7 | 922,7   | 583,3   | 554,9   | 28,4  |

<sup>1</sup> По данным Федерального казначейства.

Таблица 1.3

Источники финансирования дефицита федерального бюджета<sup>1</sup>

(млрд. руб.)

|                 | Источники финансирования ("—" процифит/ "+" дефицит) федерального бюджета, всего | В том числе:                         |   |  |   |  | из них:  |  |  |
|-----------------|--|--------------------------------------|---|--|---|--|--|--|--|
|                 |  | источники внутреннего финансирования | государственные ценные бумаги Российской Федерации, номинальная стоимость которых указана в валюте Российской Федерации | государственные запасы драгоценных металлов и драгоценных камней | изменение остатков средств федерального бюджета |  | из них:  |  |  |
|                 |  |                                      |   |  | всего   | остатков денежных средств Резервного фонда | остатков денежных средств Фонда национального благосостояния |  |  |
| 1               | 2  | 3                                    | 4   | 5  | 6   | 7  | 8  |  |  |
| 2009 г.         | 2 322,3  | 2 450,9                              | 415,9   | 5,6  | 2 029,0   | 2 223,8                                    | -90,0  |  |  |
| 2010 г.         | 1 812,0  | 1 692,3                              | 621,5   | 10,5   | 1 684,8   | 1 054,6                                    | 206,6  |  |  |
| <b>2010 год</b> |  |                                      |   |  |   |  |  |  |  |
| I квартал       | 244,6  | 269,7                                | 132,8   | -0,5   | 571,8   | 274,4                                      | 137,0  |  |  |
| II квартал      | 143,7  | -11,7                                | -61,6   | 4,5  | -172,3  | 328,2                                      | -9,1   |  |  |
| III квартал     | 304,3  | 332,6                                | 261,3   | -0,9   | 50,0  | -30,8                                      | -57,9  |  |  |
| IV квартал      | 1 119,4  | 1 101,7                              | 289,0   | 7,4  | 1 235,3   | 482,8                                      | 136,6  |  |  |
| январь—август   | 623,3  | 493,8                                | 203,2   | 2,6  | 602,6   | 600,5                                      | 121,3  |  |  |
| январь—сентябрь | 692,6  | 590,6                                | 332,5   | 3,1  | 449,5   | 571,8                                      | 70,0   |  |  |
| январь—октябрь  | 759,9  | 657,6                                | 387,4   | 6,1  | 429,8   | 544,4                                      | 20,4   |  |  |
| январь—ноябрь   | 891,7  | 791,5                                | 453,7   | 6,4  | 531,5   | 551,4                                      | 32,7   |  |  |
| январь—декабрь  | 1 812,0  | 1 692,3                              | 621,5   | 10,5   | 1 684,8   | 1 054,6                                    | 206,6  |  |  |
| <b>2011 год</b> |  |                                      |   |  |   |  |  |  |  |
| I квартал       | -178,0   | -157,2                               | 284,5   | -0,4   | -653,5  | -19,7                                      | 73,0   |  |  |
| II квартал      | -525,5   | -491,6                               | 375,7   | 0,8  | -805,0  | 1,8  | 7,5  |  |  |
| январь          | -147,5   | -148,0                               | -3,9  | -  | -401,6  | -41,4                                      | 15,9   |  |  |
| январь—февраль  | -78,5  | -78,0                                | 144,1   | 0,0  | -497,7  | -27,0                                      | 53,9   |  |  |
| январь—март     | -178,0   | -157,2                               | 284,5   | -0,4   | -653,5  | -19,7                                      | 73,0   |  |  |
| январь—апрель   | -163,1   | -140,4                               | 355,6   | -0,6   | -680,2  | -16,8                                      | 82,3   |  |  |
| январь—май      | -385,3   | -331,9                               | 473,2   | 0,8  | -991,5  | -17,0                                      | 82,9   |  |  |
| январь—июнь     | -703,5   | -648,8                               | 660,2   | 0,4  | -1 458,5  | -17,9                                      | 80,5   |  |  |
| январь—июль     | -756,3   | -705,8                               | 766,2   | -0,3   | -1 601,8  | -6,1                                       | 112,0  |  |  |
| январь—август   | -788,7   | -737,5                               | 775,8   | -1,6   | -1 783,5  | -43,4                                      | 12,3   |  |  |

окончание таблицы 1.3  
(млрд. руб.)

|                 | В том числе:                      |  | из них:   |  |
|-----------------|-----------------------------------|--|---|--|
|                 | источники внешнего финансирования | государственные ценные бумаги Российской Федерации, номинальная стоимость которых указана в иностранной валюте | кредиты иностранных государств, международных финансовых организаций, иных субъектов международного права и иностранных юридических лиц |  |
| 1               | 9                                 | 10   | 11  |  |
| 2009 г.         | -128,6                            | -48,0  | -52,5   |  |
| 2010 г.         | 119,7                             | 121,6  | -41,9   |  |
| <b>2010 год</b> |                                   |  |   |  |
| I квартал       | -25,1                             | -22,3  | -9,2  |  |
| II квартал      | 155,4                             | 160,1  | -8,0  |  |
| III квартал     | -28,4                             | -16,2  | -15,4   |  |
| IV квартал      | 17,8                              | 0,0  | -9,3  |  |
| январь—август   | 129,4                             | 137,8  | -27,0   |  |
| январь—сентябрь | 101,9                             | 121,6  | -32,6   |  |
| январь—октябрь  | 102,3                             | 121,6  | -34,8   |  |
| январь—ноябрь   | 100,2                             | 121,6  | -39,0   |  |
| январь—декабрь  | 119,7                             | 121,6  | -41,9   |  |
| <b>2011 год</b> |                                   |  |   |  |
| I квартал       | -20,9                             | -18,1  | -8,5  |  |
| II квартал      | -33,8                             | -28,4  | -8,9  |  |
| январь          | 0,5                               | 0,0  | -2,2  |  |
| январь—февраль  | 0,4                               | 0,0  | -3,3  |  |
| январь—март     | -20,9                             | -18,1  | -8,5  |  |
| январь—апрель   | -22,7                             | -18,1  | -10,3   |  |
| январь—май      | -53,4                             | -46,5  | -12,5   |  |
| январь—июнь     | -54,7                             | -46,5  | -17,4   |  |
| январь—июль     | -50,5                             | -46,5  | -18,6   |  |
| январь—август   | -51,1                             | -46,5  | -19,1   |  |

<sup>1</sup> По данным Федерального казначейства.

Таблица 1.4

**Платежный баланс Российской Федерации  
Счет текущих операций**

(млн. долл. США)

|                     | Экспорт товаров, FOB                       |               |                     | Экспорт услуг       |         |               |                       | Экспорт товаров и услуг (3+7) | Оплата труда полученная | Инвестиционные доходы к получению | В том числе органами государственного управления | Текущие трансферты полученные | Всего возмещений, подлежащих получению от резидентов по текущим операциям (8+9+10+12) |
|---------------------|--|---------------|---------------------|---------------------|---------|---------------|-----------------------|-------------------------------|-------------------------|-----------------------------------|--|-------------------------------|---|
|                     | сырая нефть, нефтепродукты и природный газ | прочие товары | товары, всего (1+2) | транспортные услуги | поездки | прочие услуги | услуги, всего (4+5+6) |                               |                         |                                   |  |                               |   |
|                     | 1  | 2             | 3                   | 4                   | 5       | 6             | 7                     | 8                             | 9                       | 10                                | 11   | 12                            | 13  |
| 2000 г.             | 52 835                                     | 52 198        | 105 033             | 3 555               | 3 429   | 2 580         | 9 565                 | 114 598                       | 500                     | 4 253                             | 2 281  | 807                           | 120 158   |
| 2001 г.             | 52 135                                     | 49 750        | 101 884             | 4 654               | 3 572   | 3 216         | 11 441                | 113 326                       | 624                     | 6 176                             | 2 616  | 744                           | 120 870   |
| 2002 г.             | 56 264                                     | 51 037        | 107 301             | 5 487               | 4 167   | 3 956         | 13 611                | 120 912                       | 704                     | 4 973                             | 2 614  | 1 352                         | 127 942   |
| 2003 г.             | 73 720                                     | 62 209        | 135 929             | 6 119               | 4 502   | 5 608         | 16 229                | 152 158                       | 814                     | 10 243                            | 1 829  | 2 537                         | 165 752   |
| 2004 г.             | 100 167                                    | 83 040        | 183 207             | 7 792               | 5 530   | 7 272         | 20 595                | 203 802                       | 1 206                   | 10 792                            | 1 660  | 3 467                         | 219 267   |
| 2005 г.             | 148 915                                    | 94 883        | 243 798             | 9 113               | 5 870   | 9 988         | 24 970                | 268 768                       | 1 807                   | 15 668                            | 1 650  | 4 490                         | 290 734   |
| 2006 г.             | 190 761                                    | 112 789       | 303 550             | 10 081              | 7 628   | 13 393        | 31 102                | 334 652                       | 1 899                   | 27 858                            | 1 407  | 6 403                         | 370 812   |
| 2007 г.             | 218 568                                    | 135 833       | 354 401             | 11 829              | 9 447   | 17 980        | 39 257                | 393 657                       | 2 613                   | 44 784                            | 1 383  | 8 423                         | 449 477   |
| 2008 г.             | 310 139                                    | 161 464       | 471 603             | 15 024              | 11 842  | 24 312        | 51 178                | 522 782                       | 3 792                   | 57 986                            | 1 241  | 10 969                        | 595 529   |
| 2009 г.             | 190 709                                    | 112 679       | 303 388             | 12 369              | 9 366   | 19 858        | 41 594                | 344 982                       | 3 326                   | 29 858                            | 1 273  | 8 908                         | 387 074   |
| 2010 г.             | 254 010                                    | 146 410       | 400 419             | 14 911              | 8 970   | 21 239        | 45 120                | 445 539                       | 3 619                   | 33 739                            | 1 008  | 9 953                         | 492 851   |
| I квартал 2009 г.   | 34 845                                     | 22 420        | 57 265              | 2 501               | 1 670   | 4 153         | 8 324                 | 65 589                        | 777                     | 8 108                             | 833  | 2 049                         | 76 523  |
| II квартал 2009 г.  | 42 013                                     | 26 100        | 68 113              | 3 156               | 2 449   | 5 046         | 10 652                | 78 765                        | 846                     | 7 074                             | 144  | 2 376                         | 89 060  |
| III квартал 2009 г. | 52 760                                     | 29 691        | 82 451              | 3 415               | 3 128   | 4 887         | 11 430                | 93 881                        | 840                     | 7 289                             | 107  | 2 072                         | 104 083   |
| IV квартал 2009 г.  | 61 091                                     | 34 468        | 95 559              | 3 297               | 2 119   | 5 772         | 11 188                | 106 747                       | 863                     | 7 387                             | 189  | 2 412                         | 117 409   |
| I квартал 2010 г.   | 61 946                                     | 30 294        | 92 239              | 2 963               | 1 619   | 4 650         | 9 232                 | 101 471                       | 812                     | 8 520                             | 617  | 1 780                         | 112 583   |
| II квартал 2010 г.  | 61 796                                     | 35 892        | 97 688              | 3 777               | 2 309   | 5 116         | 11 202                | 108 890                       | 957                     | 8 400                             | 159  | 2 899                         | 121 146   |
| III квартал 2010 г. | 59 064                                     | 38 551        | 97 615              | 4 009               | 3 001   | 5 208         | 12 217                | 109 832                       | 918                     | 8 659                             | 128  | 2 297                         | 121 707   |
| IV квартал 2010 г.  | 71 204                                     | 41 673        | 112 877             | 4 162               | 2 042   | 6 266         | 12 469                | 125 346                       | 932                     | 8 159                             | 103  | 2 977                         | 137 414   |
| I квартал 2011 г.   | 76 860                                     | 37 376        | 114 236             | 3 401               | 1 872   | 5 153         | 10 426                | 124 662                       | 926                     | 11 189                            | 657  | 2 880                         | 139 657   |
| II квартал 2011 г.  | 88 050                                     | 47 130        | 135 179             | 4 528               | 2 913   | 6 389         | 13 831                | 149 010                       | 1 042                   | 9 198                             | 180  | 5 035                         | 164 285   |



продолжение таблицы 1.4

Счет текущих операций

|                     | (млн. долл. США)    |                     |         |               |                          |                                |                          |                                 |  |                                |   |
|---------------------|---------------------|---------------------|---------|---------------|--------------------------|--------------------------------|--------------------------|---------------------------------|--|--------------------------------|---|
|                     | 14                  | 15                  | 16      | 17            | 18                       | 19                             | 20                       | 21                              | 22   | 23                             | 24  |
| Импорт товаров, FOB | Импорт товаров, FOB | Импорт услуг        |         |               |                          | Импорт товаров и услуг (14+18) | Оплата труда выплаченная | Инвестиционные доходы к выплате | В том числе органами государственного управления | Текущие трансферты выплаченные | Всего возмещений, предоставлено нерезидентам по текущим операциям (19+20+21+23) |
|                     |                     | транспортные услуги | поездки | прочие услуги | услуги, всего (15+16+17) |                                |                          |                                 |  |                                |   |
| 2000 г.             | 44 862              | 2 330               | 8 848   | 5 052         | 16 230                   | 61 091                         | 232                      | 11 257                          | 8 614  | 738                            | 73 319  |
| 2001 г.             | 53 764              | 2 979               | 9 285   | 8 308         | 20 572                   | 74 336                         | 493                      | 10 544                          | 7 155  | 1 561                          | 86 935  |
| 2002 г.             | 60 966              | 2 836               | 11 283  | 9 377         | 23 497                   | 84 463                         | 507                      | 11 753                          | 6 120  | 2 103                          | 98 826  |
| 2003 г.             | 76 070              | 3 103               | 12 880  | 11 139        | 27 122                   | 103 192                        | 958                      | 23 270                          | 5 365  | 2 922                          | 130 342   |
| 2004 г.             | 97 382              | 3 886               | 15 285  | 14 117        | 33 287                   | 130 669                        | 1 464                    | 23 305                          | 5 212  | 4 317                          | 159 755   |
| 2005 г.             | 125 434             | 5 137               | 17 314  | 16 294        | 38 745                   | 164 179                        | 2 940                    | 33 484                          | 4 883  | 5 528                          | 206 132   |
| 2006 г.             | 164 281             | 6 722               | 18 112  | 19 882        | 44 716                   | 208 996                        | 6 067                    | 53 122                          | 3 832  | 7 940                          | 276 126   |
| 2007 г.             | 223 486             | 9 348               | 21 216  | 27 581        | 58 145                   | 281 631                        | 9 931                    | 68 218                          | 2 494  | 11 929                         | 371 708   |
| 2008 г.             | 291 861             | 12 960              | 23 778  | 38 730        | 75 468                   | 367 329                        | 18 149                   | 92 787                          | 2 036  | 13 734                         | 491 999   |
| 2009 г.             | 191 803             | 9 451               | 20 905  | 31 073        | 61 429                   | 253 232                        | 12 193                   | 61 274                          | 1 816  | 11 770                         | 338 470   |
| 2010 г.             | 248 738             | 12 058              | 26 516  | 35 758        | 74 332                   | 323 070                        | 12 131                   | 73 844                          | 2 069  | 13 552                         | 422 597   |
| I квартал 2009 г.   | 38 482              | 1 873               | 3 583   | 6 707         | 12 162                   | 50 645                         | 2 600                    | 11 168                          | 381  | 2 425                          | 66 837  |
| II квартал 2009 г.  | 43 930              | 2 249               | 4 998   | 7 470         | 14 716                   | 58 646                         | 3 030                    | 16 797                          | 420  | 2 635                          | 81 108  |
| III квартал 2009 г. | 49 049              | 2 606               | 7 480   | 7 727         | 17 813                   | 66 862                         | 3 399                    | 15 469                          | 475  | 3 294                          | 89 024  |
| IV квартал 2009 г.  | 60 342              | 2 723               | 4 845   | 9 170         | 16 738                   | 77 080                         | 3 164                    | 17 839                          | 541  | 3 417                          | 101 501   |
| I квартал 2010 г.   | 45 709              | 2 139               | 4 504   | 7 442         | 14 085                   | 59 795                         | 2 393                    | 14 411                          | 486  | 2 361                          | 78 960  |
| II квартал 2010 г.  | 58 166              | 2 899               | 6 352   | 8 214         | 17 465                   | 75 631                         | 2 964                    | 21 165                          | 497  | 2 880                          | 102 641   |
| III квартал 2010 г. | 68 408              | 3 313               | 9 399   | 9 269         | 21 981                   | 90 389                         | 3 576                    | 18 459                          | 530  | 3 822                          | 116 246   |
| IV квартал 2010 г.  | 76 455              | 3 707               | 6 261   | 10 833        | 20 800                   | 97 255                         | 3 198                    | 19 809                          | 556  | 4 489                          | 124 750   |
| I квартал 2011 г.   | 64 875              | 2 869               | 5 350   | 8 775         | 16 994                   | 81 869                         | 2 542                    | 18 926                          | 479  | 3 855                          | 107 193   |
| II квартал 2011 г.  | 82 282              | 4 022               | 7 790   | 10 538        | 22 349                   | 104 631                        | 3 718                    | 27 280                          | 510  | 4 865                          | 140 495   |

продолжение таблицы 1.4

**Счет текущих операций (балансы)**

(млн. долл. США)

|                     | Торговый баланс (3—14) | Сальдо по услугам          |                |                      |                                | Баланс товаров и услуг (25+29) | Баланс оплаты труда (9—20) | Баланс инвестиционных доходов (10—21) | Баланс текущих трансфертов (12—23) | Сальдо счета текущих операций (30+31+32+33) = (13—24) |
|---------------------|------------------------|----------------------------|----------------|----------------------|--------------------------------|--------------------------------|----------------------------|---------------------------------------|------------------------------------|---|
|                     |                        | транспортные услуги (4—15) | поездки (5—16) | прочие услуги (6—17) | баланс услуг, всего (26+27+28) |                                |                            |                                       |                                    |   |
|                     | 25                     | 26                         | 27             | 28                   | 29                             | 30                             | 31                         | 32                                    | 33                                 | 34  |
| 2000 г.             | 60 172                 | 1 225                      | -5 419         | -2 471               | -6 665                         | 53 506                         | 268                        | -7 004                                | 69                                 | 46 839  |
| 2001 г.             | 48 121                 | 1 675                      | -5 714         | -5 092               | -9 131                         | 38 990                         | 130                        | -4 368                                | -817                               | 33 935  |
| 2002 г.             | 46 335                 | 2 651                      | -7 116         | -5 421               | -9 886                         | 36 449                         | 197                        | -6 780                                | -750                               | 29 116  |
| 2003 г.             | 59 860                 | 3 016                      | -8 378         | -5 531               | -10 894                        | 48 966                         | -144                       | -13 027                               | -385                               | 35 410  |
| 2004 г.             | 85 825                 | 3 906                      | -9 754         | -6 844               | -12 693                        | 73 133                         | -258                       | -12 513                               | -850                               | 59 512  |
| 2005 г.             | 118 364                | 3 976                      | -11 445        | -6 306               | -13 775                        | 104 589                        | -1 133                     | -17 816                               | -1 038                             | 84 602  |
| 2006 г.             | 139 269                | 3 360                      | -10 485        | -6 489               | -13 614                        | 125 656                        | -4 168                     | -25 265                               | -1 537                             | 94 686  |
| 2007 г.             | 130 915                | 2 482                      | -11 770        | -9 600               | -18 888                        | 112 027                        | -7 318                     | -23 434                               | -3 506                             | 77 768  |
| 2008 г.             | 179 742                | 2 064                      | -11 935        | -14 418              | -24 289                        | 155 453                        | -14 357                    | -34 801                               | -2 765                             | 103 530   |
| 2009 г.             | 111 585                | 2 919                      | -11 539        | -11 215              | -19 836                        | 91 750                         | -8 868                     | -31 416                               | -2 862                             | 48 605  |
| 2010 г.             | 151 681                | 2 853                      | -17 546        | -14 519              | -29 211                        | 122 470                        | -8 512                     | -40 105                               | -3 600                             | 70 253  |
| I квартал 2009 г.   | 18 783                 | 628                        | -1 912         | -2 554               | -3 838                         | 14 945                         | -1 823                     | -3 060                                | -376                               | 9 686   |
| II квартал 2009 г.  | 24 183                 | 907                        | -2 549         | -2 424               | -4 065                         | 20 118                         | -2 184                     | -9 723                                | -259                               | 7 952   |
| III квартал 2009 г. | 33 402                 | 810                        | -4 352         | -2 841               | -6 383                         | 27 019                         | -2 559                     | -8 181                                | -1 222                             | 15 058  |
| IV квартал 2009 г.  | 35 217                 | 573                        | -2 726         | -3 397               | -5 550                         | 29 667                         | -2 302                     | -10 452                               | -1 005                             | 15 908  |
| I квартал 2010 г.   | 46 530                 | 824                        | -2 885         | -2 793               | -4 854                         | 41 676                         | -1 581                     | -5 891                                | -581                               | 33 623  |
| II квартал 2010 г.  | 39 522                 | 878                        | -4 044         | -3 098               | -6 263                         | 33 259                         | -2 007                     | -12 764                               | 19                                 | 18 506  |
| III квартал 2010 г. | 29 207                 | 695                        | -6 398         | -4 061               | -9 763                         | 19 444                         | -2 658                     | -9 799                                | -1 525                             | 5 461   |
| IV квартал 2010 г.  | 36 422                 | 455                        | -4 219         | -4 567               | -8 331                         | 28 091                         | -2 265                     | -11 650                               | -1 512                             | 12 664  |
| I квартал 2011 г.   | 49 361                 | 532                        | -3 478         | -3 622               | -6 568                         | 42 793                         | -1 617                     | -7 738                                | -975                               | 32 464  |
| II квартал 2011 г.  | 52 897                 | 506                        | -4 876         | -4 148               | -8 519                         | 44 379                         | -2 677                     | -18 083                               | 170                                | 23 790  |

продолжение таблицы 1.4

**Счет операций с капиталом и финансовыми инструментами  
(изменение обязательства: “+” — рост, “-” — снижение)**

(млн. долл. США)

|                     | Обязательства органов государственного управления |                              |                                   |                                    |                            |                            |                      |                 |            |         | Обязательства органов денежно-кредитного регулирования <sup>2</sup> | Обязательства банков <sup>1</sup> |
|---------------------|---|------------------------------|-----------------------------------|------------------------------------|----------------------------|----------------------------|----------------------|-----------------|------------|---------|---|-----------------------------------|
|                     | в том числе:                                      |                              |                                   |                                    |                            |                            |                      |                 |            |         |   |                                   |
|                     | Счет операций с капиталом, получено               | портфельные инвестиции (3+4) | ценные бумаги в российских рублях | ценные бумаги в иностранной валюте | ссуды и займы <sup>1</sup> | просроченная задолженность | прочие обязательства | всего (2+5+6+7) |            |         |   |                                   |
| 1                   | 2   | 3                            | 4                                 | 5                                  | 6                          | 7                          | 8                    | 9               | 10         |         |   |                                   |
| 2000 г.             | 11 822  | -10 761                      | -1 447                            | -9 314                             | -2 271                     | 409                        | -2 098               | -14 721         | 0          | 1 492   |   |                                   |
| 2001 г.             | 2 147   | -2 234                       | -793                              | -1 441                             | -5 668                     | 731                        | -1 792               | -8 963          | -1 963     | 2 708   |   |                                   |
| 2002 г.             | 7 536   | 105                          | -102                              | 207                                | -9 599                     | -2 454                     | 9                    | -11 939         | -2 767     | 3 636   |   |                                   |
| 2003 г.             | 616   | -1 489                       | -220                              | -1 269                             | -3 707                     | -37                        | 39                   | -5 194          | -265       | 11 257  |   |                                   |
| 2004 г.             | 862   | 3 095                        | 203                               | 2 892                              | -1 220                     | -2 869                     | -1 395               | -2 390          | 259        | 7 078   |   |                                   |
| 2005 г.             | 678   | -1 914                       | -228                              | -1 686                             | -18 932                    | 190                        | -502                 | -21 157         | 2 821      | 19 233  |   |                                   |
| 2006 г.             | 1 023   | -840                         | 666                               | -1 506                             | -23 880                    | -3 208                     | 35                   | -27 893         | -7 331     | 51 154  |   |                                   |
| 2007 г.             | 1 393   | -3 995                       | -370                              | -3 625                             | -2 883                     | -763                       | 9                    | -7 632          | 882        | 70 910  |   |                                   |
| 2008 г.             | 1 647   | -6 559                       | -222                              | -6 336                             | -1 505                     | -58                        | 25                   | -8 097          | 1 440      | 8 168   |   |                                   |
| 2009 г.             | 1 649   | 4 288                        | 1 180                             | 3 108                              | -1 259                     | -595                       | 4                    | 2 438           | 11 905     | -42 120 |   |                                   |
| 2010 г.             | 1 024   | 5 470                        | 1 775                             | 3 695                              | -1 112                     | -50                        | -3                   | 4 305           | -2 402     | 17 651  |   |                                   |
| I квартал 2009 г.   | 326   | -1 716                       | -45                               | -1 672                             | -310                       | -39                        | -2                   | -2 067          | 95         | -19 320 |   |                                   |
| II квартал 2009 г.  | 367   | 3 091                        | 249                               | 2 842                              | -334                       | 18                         | -16                  | 2 759           | 1 231      | -8 984  |   |                                   |
| III квартал 2009 г. | 429   | 890                          | 200                               | 690                                | -289                       | 0                          | 0                    | 601             | 8 057      | -7 417  |   |                                   |
| IV квартал 2009 г.  | 527   | 2 024                        | 776                               | 1 248                              | -326                       | -574                       | 21                   | 1 144           | 2 522      | -6 398  |   |                                   |
| I квартал 2010 г.   | 307   | 45                           | 868                               | -822                               | -288                       | -10                        | 0                    | -253            | -2 234     | 1 863   |   |                                   |
| II квартал 2010 г.  | 248   | 4 975                        | 226                               | 4 749                              | -669                       | 410                        | -12                  | 4 704           | 141        | -4 417  |   |                                   |
| III квартал 2010 г. | 265   | 281                          | 42                                | 240                                | -337                       | -2                         | -1                   | -59             | -211       | 15 422  |   |                                   |
| IV квартал 2010 г.  | 204   | 168                          | 640                               | -471                               | 182                        | -447                       | 10                   | -87             | -98        | 4 784   |   |                                   |
| I квартал 2011 г.   | <b>172</b>  | 694                          | 1 586                             | -892                               | -381                       | 0                          | -1                   | 312             | <b>-86</b> | 2 374   |   |                                   |
| II квартал 2011 г.  | 236   | 289                          | 326                               | -37                                | -782                       | 439                        | -6                   | -59             | 157        | 5 354   |   |                                   |

<sup>1</sup> Начиная с данных за I квартал 2001 года не включаются операции органов денежно-кредитного регулирования.

<sup>2</sup> Начиная с данных за I квартал 2001 года включаются обязательства Банка России и Минфина России по кредитам МВФ и прочие пассивы Банка России. До указанного периода в графе отражается изменение задолженности Банка России перед МВФ.

продолжение таблицы 1.4

**Счет операций с капиталом и финансовыми инструментами  
(изменение активов, кроме резервных: “+” — снижение, “—” — рост)**

(млн. долл. США)

|                     | Обязательства прочих секторов |                        |               |                      |                     |               |               |               |               |               | Обязательства, всего (8+9+10+15) | Счет операций с капиталом, выплачено | Активы органов государственного управления |             |               |                            |
|---------------------|-------------------------------|------------------------|---------------|----------------------|---------------------|---------------|---------------|---------------|---------------|---------------|----------------------------------|--------------------------------------|--|-------------|---------------|----------------------------|
|                     | прямые инвестиции             | портфельные инвестиции | ссуды и займы | прочие обязательства | всего (11+12+13+14) | 11            | 12            | 13            | 14            | 15            |                                  |                                      | 16   | 17          | ссуды и займы | просроченная задолженность |
| 2000 г.             | 2 475                         | 308                    | -935          | 0                    | 1 848               | 1 848         | 1 848         | 1 848         | 1 848         | 1 848         | -11 381                          | -867                                 | 5 806                                      | -7 537      | 115           | -1 617                     |
| 2001 г.             | 2 674                         | 746                    | 769           | -479                 | 3 709               | 3 709         | 3 709         | 3 709         | 3 709         | -4 510        | -11 503                          | 302                                  | 9 238                                      | 559         | 10 099        |                            |
| 2002 г.             | 3 170                         | 2 824                  | 8 334         | 19                   | 14 348              | 14 348        | 14 348        | 14 348        | 14 348        | 3 277         | -19 924                          | -1 254                               | 16 002                                     | 2 242       | 16 990        |                            |
| 2003 г.             | 7 455                         | -425                   | 15 128        | -58                  | 22 101              | 22 101        | 22 101        | 22 101        | 22 101        | 27 898        | -1 609                           | 2 306                                | -2 621                                     | 16          | -299          |                            |
| 2004 г.             | 14 760                        | 806                    | 16 180        | 16                   | 31 762              | 31 762        | 31 762        | 31 762        | 31 762        | 36 710        | -2 486                           | 804                                  | -947                                       | -95         | -237          |                            |
| 2005 г.             | 10 889                        | 961                    | 40 900        | -207                 | 52 543              | 52 543        | 52 543        | 52 543        | 52 543        | 53 440        | -13 442                          | 931                                  | 11 004                                     | -457        | 11 478        |                            |
| 2006 г.             | 27 191                        | 8 580                  | 16 840        | -388                 | 52 224              | 52 224        | 52 224        | 52 224        | 52 224        | 68 154        | -832                             | -4 006                               | 3 012                                      | -358        | -1 352        |                            |
| 2007 г.             | 47 853                        | 5 189                  | 90 800        | -63                  | 143 779             | 143 779       | 143 779       | 143 779       | 143 779       | 207 939       | -11 617                          | -1 594                               | 8 779                                      | 39          | 7 224         |                            |
| 2008 г.             | 64 927                        | -16 730                | 49 354        | 1 098                | 98 649              | 98 649        | 98 649        | 98 649        | 98 649        | 100 161       | -1 152                           | -802                                 | -1 116                                     | -594        | -2 513        |                            |
| 2009 г.             | 30 059                        | 2 076                  | 1 370         | 648                  | 34 153              | 34 153        | 34 153        | 34 153        | 34 153        | 6 376         | -13 518                          | -2 092                               | 11 244                                     | 1 024       | 10 176        |                            |
| 2010 г.             | <b>37 387</b>                 | <b>-5 076</b>          | <b>-6 298</b> | <b>-1 582</b>        | <b>24 432</b>       | <b>24 432</b> | <b>24 432</b> | <b>24 432</b> | <b>24 432</b> | <b>43 986</b> | <b>-951</b>                      | <b>493</b>                           | <b>-487</b>                                | <b>-954</b> | <b>-947</b>   |                            |
| I квартал 2009 г.   | 7 466                         | -1 387                 | -2 803        | -340                 | 2 936               | 2 936         | 2 936         | 2 936         | 2 936         | -18 356       | -186                             | -400                                 | -817                                       | 34          | -1 193        |                            |
| II квартал 2009 г.  | 8 091                         | 1 066                  | 3 652         | 2 093                | 14 901              | 14 901        | 14 901        | 14 901        | 14 901        | 9 907         | -209                             | -617                                 | -178                                       | -541        | -1 336        |                            |
| III квартал 2009 г. | 10 297                        | 1 656                  | -3 434        | 245                  | 8 763               | 8 763         | 8 763         | 8 763         | 8 763         | 10 004        | -12 647                          | -1 033                               | 12 315                                     | 1 310       | 12 591        |                            |
| IV квартал 2009 г.  | 4 205                         | <b>742</b>             | 3 956         | -1 350               | 7 552               | 7 552         | 7 552         | 7 552         | 7 552         | 4 820         | -476                             | -42                                  | -76  | 221         | 104           |                            |
| I квартал 2010 г.   | 6 573                         | <b>525</b>             | -3 955        | -217                 | <b>2 925</b>        | <b>2 925</b>  | <b>2 925</b>  | <b>2 925</b>  | <b>2 925</b>  | <b>2 300</b>  | -130                             | 164                                  | -615                                       | <b>16</b>   | <b>-434</b>   |                            |
| II квартал 2010 г.  | <b>11 108</b>                 | <b>-364</b>            | -2 113        | <b>3 334</b>         | <b>11 965</b>       | <b>11 965</b> | <b>11 965</b> | <b>11 965</b> | <b>11 965</b> | <b>12 392</b> | -210                             | 314                                  | -181                                       | <b>-682</b> | <b>-550</b>   |                            |
| III квартал 2010 г. | <b>6 066</b>                  | <b>-1 906</b>          | -2 966        | <b>-1 687</b>        | <b>-493</b>         | <b>-493</b>   | <b>-493</b>   | <b>-493</b>   | <b>-493</b>   | <b>14 659</b> | -334                             | -49                                  | 412  | <b>27</b>   | <b>390</b>    |                            |
| IV квартал 2010 г.  | <b>13 641</b>                 | <b>-3 331</b>          | 2 735         | <b>-3 010</b>        | <b>10 035</b>       | <b>10 035</b> | <b>10 035</b> | <b>10 035</b> | <b>10 035</b> | <b>14 634</b> | -277                             | 65                                   | -104                                       | <b>-315</b> | <b>-354</b>   |                            |
| I квартал 2011 г.   | <b>13 576</b>                 | <b>1 812</b>           | <b>-2 461</b> | <b>469</b>           | <b>13 396</b>       | <b>13 396</b> | <b>13 396</b> | <b>13 396</b> | <b>13 396</b> | <b>15 996</b> | <b>-169</b>                      | 88                                   | -561                                       | <b>-49</b>  | <b>-523</b>   |                            |
| II квартал 2011 г.  | 9 745                         | -1 023                 | 6 157         | 4 587                | 19 466              | 19 466        | 19 466        | 19 466        | 19 466        | 24 917        | -257                             | 309                                  | -93  | -2 035      | -1 819        |                            |

продолжение таблицы 1.4

**Счет операций с капиталом и финансовыми инструментами  
(изменение активов, кроме резервов: “+” — снижение, “-” — рост)**

(млн. долл. США)

|                     | Активы органов денежно-кредитного регулирования <sup>3</sup> | Активы банков <sup>3</sup> | Активы прочих секторов          |                             |                           |                       |  |               |                           |                | Активы — всего (21+22+23+30) |
|---------------------|--|----------------------------|---------------------------------|-----------------------------|---------------------------|-----------------------|--|---------------|---------------------------|----------------|------------------------------|
|                     |  |                            | прямые и портфельные инвестиции | наличная иностранная валюта | торговые кредиты и авансы | сомнительные операции | задолженность по товарным поставкам на основании межправительственных соглашений | прочие активы | всего (24+25+26+27+28+29) |                |                              |
|                     | 22   | 23                         | 24                              | 25                          | 26                        | 27                    | 28   | 29            | 30                        | 31             |                              |
| 2000 г.             | —  | -3 530                     | -3 390                          | -1 802                      | -4 245                    | -4 834                | -650   | -1 045        | -15 967                   | -21 113        |                              |
| 2001 г.             | -199   | -1 438                     | -2 736                          | -1 761                      | 475                       | -5 866                | -365   | -515          | -10 769                   | -2 307         |                              |
| 2002 г.             | 671  | -1 107                     | -3 516                          | -1 961                      | -1 697                    | -11 524               | -197   | -212          | -19 107                   | -2 553         |                              |
| 2003 г.             | -556   | -952                       | -9 752                          | 5 449                       | -4 012                    | -14 837               | 165  | -1 981        | -24 969                   | -26 776        |                              |
| 2004 г.             | -1 268   | -3 562                     | -13 672                         | -228                        | -656                      | -25 030               | -110   | 1 277         | -38 420                   | -43 488        |                              |
| 2005 г.             | -5 306   | -13 353                    | -13 616                         | -899                        | -7 711                    | -27 178               | 1 893  | -1 212        | -48 723                   | -55 904        |                              |
| 2006 г.             | 7 640  | -23 638                    | -23 508                         | 10 109                      | -626                      | -19 945               | 75   | -13 839       | -47 734                   | -65 083        |                              |
| 2007 г.             | -467   | -25 122                    | -50 694                         | 15 289                      | -904                      | -34 497               | -282   | -23 756       | -94 843                   | -113 208       |                              |
| 2008 г.             | -61  | -65 114                    | -55 970                         | -25 196                     | -8 141                    | -39 273               | 18   | -35 585       | -164 147                  | -231 835       |                              |
| 2009 г.             | 57   | 11 765                     | -44 085                         | 4 252                       | 4 701                     | -27 145               | -1 829   | 4 099         | -60 006                   | -38 009        |                              |
| 2010 г.             | -30  | -1 785                     | -50 737                         | 14 727                      | -63                       | -30 588               | -887   | <b>370</b>    | <b>-67 178</b>            | <b>-69 940</b> |                              |
| I квартал 2009 г.   | 76   | 12 392                     | -13 885                         | -7 778                      | 3 754                     | -4 573                | -2 267   | -688          | -25 438                   | -14 152        |                              |
| II квартал 2009 г.  | -18  | 3 119                      | -11 921                         | 6 605                       | 674                       | -6 453                | -165   | 2 765         | -8 495                    | -6 730         |                              |
| III квартал 2009 г. | 17   | -20 126                    | -9 446                          | -42                         | -628                      | -7 250                | 316  | 64            | -16 986                   | -24 504        |                              |
| IV квартал 2009 г.  | -18  | 16 379                     | -8 832                          | 5 467                       | 901                       | -8 868                | 287  | 1 959         | -9 087                    | 7 378          |                              |
| I квартал 2010 г.   | -100   | -1 028                     | -8 960                          | 3 478                       | -984                      | -7 490                | 839  | <b>532</b>    | <b>-12 585</b>            | <b>-14 147</b> |                              |
| II квартал 2010 г.  | -36  | 11 241                     | -12 628                         | 6 638                       | -375                      | -6 645                | -210   | <b>-735</b>   | <b>-13 955</b>            | <b>-3 300</b>  |                              |
| III квартал 2010 г. | 86   | -5 443                     | -10 993                         | 3 438                       | 132                       | -7 868                | -112   | <b>-912</b>   | <b>-16 315</b>            | <b>-21 282</b> |                              |
| IV квартал 2010 г.  | 20   | -6 555                     | -18 156                         | 1 173                       | 1 164                     | -8 585                | -1 404   | <b>1 485</b>  | <b>-24 322</b>            | <b>-31 211</b> |                              |
| I квартал 2011 г.   | -7   | -10 028                    | <b>-14 755</b>                  | 383                         | <b>-147</b>               | <b>-6 438</b>         | -666   | <b>-501</b>   | <b>-22 123</b>            | <b>-32 681</b> |                              |
| II квартал 2011 г.  | 2  | -7 943                     | -20 056                         | 2 220                       | 1 476                     | -7 340                | 39   | -1 149        | -24 809                   | -34 569        |                              |

<sup>3</sup> Начиная с данных за I квартал 2001 года выделены операции органов денежно-кредитного регулирования, ранее учитываемые в активах банков.

окончание таблицы 1.4

**Счет операций с капиталом и финансовыми инструментами (балансы), резервные активы**

(млн. долл. США)

|                     | Сальдо счета операций с капиталом (1+17) | Сальдо по секторам                        |  |               |                        | Сальдо финансового счета (кроме резервных активов) (16+31) | Сальдо счета операций с капиталом и финансовыми инструментами (32+37) | Чистые ошибки и пропуски | Изменение валютных резервов ("+" — снижение, "-" — рост) |
|---------------------|--|---|--|---------------|------------------------|--|---|--------------------------|--|
|                     |  | органы государственного управления (8+21) | органы денежно-кредитного регулирования (9+22) | банки (10+23) | прочие секторы (15+30) |  |   |                          |  |
|                     | 32                                       | 33  | 34   | 35            | 36                     | 37   | 38  | 39                       | 40   |
| 2000 г.             | 10 955                                   | -16 338                                   | 0  | -2 038        | -14 119                | -32 494  | -21 539   | -9 290                   | -16 010  |
| 2001 г.             | -9 356                                   | 1 136                                     | -2 162   | 1 269         | -7 060                 | -6 817   | -16 172   | -9 550                   | -8 212   |
| 2002 г.             | -12 388                                  | 5 050                                     | -2 096   | 2 529         | -4 759                 | 724  | -11 664   | -6 077                   | -11 375  |
| 2003 г.             | -993                                     | -5 493                                    | -821   | 10 305        | -2 868                 | 1 122  | 129   | -9 174                   | -26 365  |
| 2004 г.             | -1 624                                   | -2 627                                    | -1 010   | 3 516         | -6 658                 | -6 779   | -8 403  | -5 874                   | -45 235  |
| 2005 г.             | -12 764                                  | -9 679                                    | -2 485   | 5 880         | 3 820                  | -2 464   | -15 228   | -7 913                   | -61 461  |
| 2006 г.             | 191                                      | -29 244                                   | 309  | 27 516        | 4 490                  | 3 071  | 3 262   | 9 518                    | -107 466   |
| 2007 г.             | -10 224                                  | -408                                      | 415  | 45 788        | 48 936                 | 94 730   | 84 507  | -13 347                  | -148 928   |
| 2008 г.             | 496                                      | -10 609                                   | 1 379  | -56 946       | -65 498                | -131 674   | -131 178  | -11 277                  | 38 925   |
| 2009 г.             | -11 869                                  | 12 614                                    | 11 961   | -30 355       | -25 853                | -31 633  | -43 502   | -1 726                   | -3 377   |
| 2010 г.             | 73                                       | <b>3 357</b>                              | -2 432   | 15 866        | <b>-42 746</b>         | <b>-25 954</b>   | <b>-25 881</b>  | <b>-7 621</b>            | <b>-36 751</b>   |
| I квартал 2009 г.   | 140                                      | -3 250                                    | 171  | -6 928        | -22 502                | -32 508  | -32 369   | -7 831                   | 30 513   |
| II квартал 2009 г.  | 158                                      | 1 423                                     | 1 213  | -5 864        | 6 406                  | 3 177  | 3 336   | 2 916                    | -14 204  |
| III квартал 2009 г. | -12 218                                  | 13 192                                    | 8 074  | -27 543       | -8 223                 | -14 500  | -26 717   | 2 585                    | 9 074  |
| IV квартал 2009 г.  | 51                                       | 1 248                                     | 2 504  | 9 980         | <b>-1 535</b>          | <b>12 198</b>  | 12 248  | 604                      | -28 761  |
| I квартал 2010 г.   | 177                                      | <b>-687</b>                               | -2 334   | 835           | <b>-9 660</b>          | <b>-11 847</b>   | <b>-11 670</b>  | <b>-5 355</b>            | -16 599  |
| II квартал 2010 г.  | 38                                       | <b>4 154</b>                              | 105  | 6 823         | <b>-1 990</b>          | <b>9 092</b>   | <b>9 130</b>  | <b>-1 521</b>            | -26 115  |
| III квартал 2010 г. | -69                                      | <b>332</b>                                | -125   | 9 980         | <b>-16 809</b>         | <b>-6 623</b>  | <b>-6 691</b>   | <b>3 908</b>             | -2 677   |
| IV квартал 2010 г.  | -73                                      | <b>-441</b>                               | -78  | -1 771        | <b>-14 287</b>         | <b>-16 577</b>   | <b>-16 650</b>  | <b>-4 654</b>            | 8 640  |
| I квартал 2011 г.   | <b>4</b>                                 | <b>-211</b>                               | <b>-93</b>                                     | -7 654        | <b>-8 727</b>          | <b>-16 685</b>   | <b>-16 682</b>  | <b>-5 704</b>            | -10 078  |
| II квартал 2011 г.  | -21                                      | -1 879                                    | 159  | -2 589        | -5 343                 | -9 652   | -9 673  | -1 234                   | -12 882  |



Таблица 1.5

**Чистый ввоз/вывоз капитала частным сектором  
(по данным платежного баланса)**

(млрд. долл. США)

|                     | Чистый ввоз/вывоз капитала частным сектором, всего (2+5) |       | Чистый ввоз/вывоз капитала банками (3+4) |       | В том числе: |         | Чистый ввоз/вывоз капитала прочими секторами (6+7+8) |       |   | В том числе: |   |         |
|---------------------|--|-------|--|-------|--------------|---------|--|-------|---|--------------|---|---------|
|                     | 1  | 2     | 3  | 4     | иностранные  |         | 5  | 6     | 7 | 8            | “чистые ошибки и пропуски” платежного баланса |         |
|                     |  |       |  |       | активы       | пассивы |  |       |   |              | иностранные активы                            | пассивы |
| 2000 г.             | -24,8  | -2,0  | -3,5                                     | 1,5   | -22,8        | -15,3   | 1,8  | -9,3  |   |              |   |         |
| 2001 г.             | -15,0  | 1,3   | -1,4                                     | 2,7   | -16,2        | -10,4   | 3,7  | -9,5  |   |              |   |         |
| 2002 г.             | -8,1   | 2,5   | -1,1                                     | 3,6   | -10,6        | -18,9   | 14,3   | -6,1  |   |              |   |         |
| 2003 г.             | -1,9   | 10,3  | -1,0                                     | 11,3  | -12,2        | -25,1   | 22,1   | -9,2  |   |              |   |         |
| 2004 г.             | -8,9   | 3,5   | -3,6                                     | 7,1   | -12,4        | -38,3   | 31,8   | -5,9  |   |              |   |         |
| 2005 г.             | -0,1   | 5,9   | -13,4                                    | 19,2  | -6,0         | -50,6   | 52,5   | -7,9  |   |              |   |         |
| 2006 г.             | 41,4   | 27,5  | -23,6                                    | 51,2  | 13,9         | -47,8   | 52,2   | 9,5   |   |              |   |         |
| 2007 г.             | 81,7   | 45,8  | -25,1                                    | 70,9  | 35,9         | -94,6   | 143,8  | -13,3 |   |              |   |         |
| 2008 г.             | -133,7   | -56,9 | -65,1                                    | 8,2   | -76,8        | -164,2  | 98,6   | -11,3 |   |              |   |         |
| 2009 г.             | -56,1  | -30,4 | 11,8                                     | -42,1 | -25,8        | -58,2   | 34,2   | -1,7  |   |              |   |         |
| 2010 г.             | -33,6  | 15,9  | -1,8                                     | 17,7  | -49,5        | -66,3   | 24,4   | -7,6  |   |              |   |         |
| I квартал 2009 г.   | -35,0  | -6,9  | 12,4                                     | -19,3 | -28,1        | -23,2   | 2,9  | -7,8  |   |              |   |         |
| II квартал 2009 г.  | 3,6  | -5,9  | 3,1                                      | -9,0  | 9,5          | -8,3    | 14,9   | 2,9   |   |              |   |         |
| III квартал 2009 г. | -33,5  | -27,5 | -20,1                                    | -7,4  | -6,0         | -17,3   | 8,8  | 2,6   |   |              |   |         |
| IV квартал 2009 г.  | 8,8  | 10,0  | 16,4                                     | -6,4  | -1,2         | -9,4    | 7,6  | 0,6   |   |              |   |         |
| I квартал 2010 г.   | -15,0  | 0,8   | -1,0                                     | 1,9   | -15,9        | -13,4   | 2,9  | -5,4  |   |              |   |         |
| II квартал 2010 г.  | 3,5  | 6,8   | 11,2                                     | -4,4  | -3,3         | -13,7   | 12,0   | -1,5  |   |              |   |         |
| III квартал 2010 г. | -2,8   | 10,0  | -5,4                                     | 15,4  | -12,8        | -16,2   | -0,5   | 3,9   |   |              |   |         |
| IV квартал 2010 г.  | -19,3  | -1,8  | -6,6                                     | 4,8   | -17,5        | -22,9   | 10,0   | -4,7  |   |              |   |         |
| I квартал 2011 г.   | -21,4  | -7,7  | -10,0                                    | 2,4   | -13,8        | -21,5   | 13,4   | -5,7  |   |              |   |         |
| II квартал 2011 г.  | -9,2   | -2,6  | -7,9                                     | 5,4   | -6,6         | -24,8   | 19,5   | -1,2  |   |              |   |         |

Таблица 1.6

**Внешний долг Российской Федерации**

(млн. долл. США)

|   | 1.07.2010      | 1.10.2010      | 1.01.2011      | 1.04.2011      | 1.07.2011 |
|---|----------------|----------------|----------------|----------------|-----------|
| <b>Всего</b>  | <b>457 422</b> | <b>476 642</b> | <b>488 940</b> | <b>509 603</b> | 538 572   |
| <b>Органы государственного управления</b>   | 35 451         | 34 821         | 34 525         | <b>35 366</b>  | 35 120    |
| Федеральные органы управления   | 32 964         | 32 338         | 32 166         | <b>32 857</b>  | 32 640    |
| <b>Новый российский долг</b>  | 29 893         | 29 355         | 29 266         | <b>30 071</b>  | 29 943    |
| кредиты международных финансовых организаций  | 3 430          | 3 264          | 3 137          | <b>2 952</b>   | 2 797     |
| МБРР  | 2 883          | 2 725          | 2 617          | <b>2 446</b>   | 2 310     |
| прочие  | 547            | 539            | 520            | 506            | 487       |
| прочие кредиты  | 839            | 819            | 777            | 688            | 641       |
| ценные бумаги в иностранной валюте  | 24 332         | 23 736         | 23 111         | 22 495         | 22 234    |
| еврооблигации 2015, 2018, 2020 и 2028 годов погашения   | 6 161          | 6 305          | 6 091          | 6 090          | 6 175     |
| еврооблигации 2010 и 2030 годов погашения<br>(выпущенные при второй реструктуризации<br>задолженности перед Лондонским клубом кредиторов) | 17 741         | 16 997         | 16 590         | 15 974         | 16 059    |
| Облигации внутреннего государственного валютного займа — VII транш  | 429            | 433            | 431            | 431            | —         |
| ценные бумаги в российских рублях   | 976            | 1 218          | 1 914          | 3 607          | 3 947     |
| ОФЗ   | 976            | 1 218          | 1 914          | 2 342          | 2 739     |
| еврооблигации 2018 года погашения   | —              | —              | —              | 1 265          | 1 208     |
| прочая задолженность  | 315            | 319            | 328            | 329            | 324       |
| <b>Долг бывшего СССР</b>  | 3 072          | 2 983          | 2 900          | 2 786          | 2 697     |
| кредиты стран — членов Парижского клуба кредиторов  | 9              | 9              | 9              | 9              | 8         |
| задолженность перед бывшими социалистическими странами  | 1 250          | 1 167          | 1 125          | 1 123          | 1 157     |
| задолженность перед прочими официальными кредиторами  | 1 762          | 1 756          | 1 714          | 1 603          | 1 486     |
| Облигации внутреннего государственного валютного займа — III и IV транши  | 1              | 1              | 1              | 1              | 1         |
| прочая задолженность  | 50             | 50             | 50             | 50             | 46        |
| Субъекты Российской Федерации   | 2 486          | 2 483          | 2 359          | 2 509          | 2 480     |
| кредиты   | 956            | 1 062          | 1 034          | 1 099          | 1 123     |
| ценные бумаги в российских рублях   | 1 530          | 1 421          | 1 325          | 1 409          | 1 356     |
| <b>Органы денежно-кредитного регулирования</b>  | 11 916         | 12 233         | 12 035         | <b>12 467</b>  | 12 761    |
| кредиты (репо)  | —              | —              | —              | —              | —         |
| наличная национальная валюта и депозиты   | 3 524          | 3 403          | 3 295          | <b>3 468</b>   | 3 676     |
| прочая задолженность (распределение СДР)  | 8 392          | 8 831          | 8 740          | 8 999          | 9 086     |
| <b>Банки</b>  | 122 118        | 140 038        | 144 225        | 149 107        | 159 011   |
| долговые обязательства перед прямыми инвесторами и предприятиями прямого инвестирования   | 1 468          | 1 569          | 1 526          | 1 581          | 1 528     |
| кредиты   | 83 216         | 89 979         | 96 454         | 98 228         | 102 746   |
| текущие счета и депозиты  | 31 410         | 41 598         | 39 688         | 41 679         | 45 967    |
| долговые ценные бумаги  | 3 502          | 3 834          | 4 308          | 4 391          | 4 937     |
| прочая задолженность  | 2 522          | 3 058          | 2 250          | 3 227          | 3 832     |
| <b>Прочие секторы</b>   | <b>287 937</b> | <b>289 550</b> | <b>298 155</b> | <b>312 664</b> | 331 680   |
| долговые обязательства перед прямыми инвесторами и предприятиями прямого инвестирования   | <b>52 736</b>  | <b>53 970</b>  | <b>63 216</b>  | <b>73 271</b>  | 78 665    |
| кредиты   | 214 156        | 216 712        | 218 611        | <b>220 850</b> | 227 931   |
| долговые ценные бумаги  | <b>10 087</b>  | <b>10 208</b>  | <b>10 609</b>  | <b>11 938</b>  | 13 681    |
| торговые кредиты  | 2 372          | 2 329          | 2 155          | 2 659          | 2 657     |
| задолженность по финансовому лизингу  | 3 245          | 2 229          | 2 283          | <b>2 257</b>   | 2 475     |
| прочая задолженность  | <b>5 341</b>   | <b>4 101</b>   | <b>1 280</b>   | <b>1 689</b>   | 6 272     |

Таблица 1.7

## Внешний долг Российской Федерации в национальной и иностранной валютах

(млн. долл. США)

|   | 1.07.2010      | 1.10.2010      | 1.01.2011      | 1.04.2011      | 1.07.2011 |
|---|----------------|----------------|----------------|----------------|-----------|
| <b>Всего</b>  | <b>457 422</b> | <b>476 642</b> | <b>488 940</b> | <b>509 603</b> | 538 572   |
| Иностранная валюта  | 362 653        | 383 743        | <b>393 195</b> | <b>400 871</b> | 411 966   |
| Национальная валюта   | <b>94 769</b>  | <b>92 899</b>  | <b>95 746</b>  | <b>108 733</b> | 126 606   |
| <b>Органы государственного управления</b>   | 35 451         | 34 821         | 34 525         | <b>35 366</b>  | 35 120    |
| Иностранная валюта  | 32 944         | 32 182         | 31 286         | <b>30 349</b>  | 29 817    |
| Национальная валюта   | 2 506          | 2 639          | 3 239          | 5 016          | 5 303     |
| <b>Органы денежно-кредитного регулирования</b>  | 11 916         | 12 233         | 12 035         | <b>12 467</b>  | 12 761    |
| Иностранная валюта  | 8 392          | 8 831          | 8 740          | 8 999          | 9 086     |
| Национальная валюта   | 3 524          | 3 403          | 3 295          | <b>3 468</b>   | 3 676     |
| <b>Банки (без долговых обязательств перед прямыми инвесторами и предприятиями прямого инвестирования)</b>               | 120 650        | 138 469        | 142 699        | 147 526        | 157 483   |
| Иностранная валюта  | 92 974         | 109 544        | 112 824        | 115 107        | 121 439   |
| Национальная валюта   | 27 676         | 28 925         | 29 875         | 32 419         | 36 044    |
| <b>Прочие секторы (без долговых обязательств перед прямыми инвесторами и предприятиями прямого инвестирования)</b>      | <b>235 201</b> | <b>235 580</b> | <b>234 939</b> | <b>239 392</b> | 253 015   |
| Иностранная валюта  | 192 609        | 193 407        | <b>193 891</b> | <b>193 644</b> | 197 826   |
| Национальная валюта   | <b>42 592</b>  | <b>42 173</b>  | <b>41 047</b>  | <b>45 749</b>  | 55 189    |
| <b>Банки и прочие секторы — долговые обязательства перед прямыми инвесторами и предприятиями прямого инвестирования</b> | <b>54 204</b>  | 55 538         | <b>64 742</b>  | <b>74 852</b>  | 80 193    |
| Иностранная валюта  | 35 734         | 39 779         | 46 453         | <b>52 771</b>  | 53 798    |
| Национальная валюта   | <b>18 470</b>  | 15 759         | <b>18 289</b>  | <b>22 080</b>  | 26 395    |

Таблица 1.8

**Внешний долг Российской Федерации  
по срокам погашения и финансовым инструментам**

(млн. долл. США)

|   | 1.07.2010      | 1.10.2010      | 1.01.2011      | 1.04.2011      | 1.07.2011 |
|---|----------------|----------------|----------------|----------------|-----------|
| <b>Всего</b>  | <b>457 422</b> | <b>476 642</b> | <b>488 940</b> | <b>509 603</b> | 538 572   |
| <b>Краткосрочные долговые обязательства</b>   | <b>54 960</b>  | <b>64 849</b>  | <b>60 207</b>  | <b>61 792</b>  | 73 883    |
| <b>Долгосрочные долговые обязательства</b>  | <b>402 462</b> | <b>411 793</b> | <b>428 733</b> | <b>447 812</b> | 464 689   |
| <b>Органы государственного управления</b>   | 35 451         | 34 821         | 34 525         | <b>35 366</b>  | 35 120    |
| <i>Краткосрочные обязательства</i>  | 846            | 896            | 449            | 451            | 882       |
| Текущие счета и депозиты  | 25             | 26             | 27             | 27             | 28        |
| Прочие долговые обязательства   | 821            | 869            | 422            | 423            | 854       |
| Просроченная задолженность  | 733            | 784            | 322            | 328            | 757       |
| <i>Долгосрочные обязательства</i>   | 34 605         | 33 926         | 34 076         | 34 915         | 34 238    |
| Долговые ценные бумаги  | 26 838         | 26 375         | 26 350         | 27 511         | 27 537    |
| Ссуды и займы   | 7 766          | 7 551          | 7 726          | <b>7 404</b>   | 6 701     |
| <b>Органы денежно-кредитного регулирования</b>  | 11 916         | 12 233         | 12 035         | <b>12 467</b>  | 12 761    |
| <i>Краткосрочные обязательства</i>  | 3 524          | 3 403          | 3 295          | <b>3 468</b>   | 3 676     |
| Ссуды и займы   | —              | —              | —              | —              | —         |
| Наличная национальная валюта и депозиты   | 3 524          | 3 403          | 3 295          | 3 468          | 3 676     |
| <i>Долгосрочные обязательства</i>   | 8 392          | 8 831          | 8 740          | 8 999          | 9 086     |
| Прочие долговые обязательства (распределение СДР)   | 8 392          | 8 831          | 8 740          | 8 999          | 9 086     |
| <b>Банки (без долговых обязательств перед прямыми инвесторами и предприятиями прямого инвестирования)</b>               | 120 650        | 138 469        | 142 699        | 147 526        | 157 483   |
| <i>Краткосрочные обязательства</i>  | 30 306         | 40 686         | 39 193         | 38 996         | 45 039    |
| Долговые ценные бумаги  | 721            | 800            | 726            | 689            | 984       |
| Ссуды и займы   | 10 282         | 11 807         | 14 480         | 13 683         | 14 956    |
| Текущие счета и депозиты  | 17 305         | 25 680         | 22 358         | 22 281         | 25 976    |
| Прочие долговые обязательства   | 1 999          | 2 399          | 1 629          | 2 342          | 3 122     |
| Просроченная задолженность  | 15             | 77             | 7              | 20             | 25        |
| Прочее  | 1 984          | 2 322          | 1 623          | 2 322          | 3 096     |
| <i>Долгосрочные обязательства</i>   | 90 344         | 97 783         | 103 506        | 108 531        | 112 444   |
| Долговые ценные бумаги  | 2 782          | 3 034          | 3 581          | 3 702          | 3 953     |
| Ссуды и займы   | 72 934         | 78 172         | 81 974         | 84 546         | 87 790    |
| Депозиты  | 14 105         | 15 919         | 17 330         | 19 398         | 19 991    |
| Прочие долговые обязательства   | 523            | 659            | 621            | 885            | 711       |
| <b>Прочие секторы (без долговых обязательств перед прямыми инвесторами и предприятиями прямого инвестирования)</b>      | <b>235 201</b> | <b>235 580</b> | <b>234 939</b> | <b>239 392</b> | 253 015   |
| <i>Краткосрочные обязательства</i>  | <b>20 283</b>  | <b>19 865</b>  | <b>17 270</b>  | <b>18 877</b>  | 24 287    |
| Ссуды и займы   | 12 570         | 13 434         | 13 834         | <b>14 530</b>  | 15 358    |
| Торговые кредиты  | 2 372          | 2 329          | 2 155          | 2 659          | 2 657     |
| Прочие долговые обязательства   | <b>5 341</b>   | <b>4 101</b>   | <b>1 280</b>   | <b>1 689</b>   | 6 272     |
| <i>Долгосрочные обязательства</i>   | <b>214 918</b> | <b>215 715</b> | <b>217 669</b> | <b>220 515</b> | 228 729   |
| Долговые ценные бумаги  | <b>10 087</b>  | <b>10 208</b>  | <b>10 609</b>  | <b>11 938</b>  | 13 681    |
| Ссуды и займы   | 204 830        | 205 507        | 207 060        | <b>208 578</b> | 215 048   |
| <b>Банки и прочие секторы — долговые обязательства перед прямыми инвесторами и предприятиями прямого инвестирования</b> | <b>54 204</b>  | 55 538         | <b>64 742</b>  | <b>74 852</b>  | 80 193    |
| Банки   | 1 468          | 1 569          | 1 526          | 1 581          | 1 528     |
| Прочие секторы  | <b>52 736</b>  | <b>53 970</b>  | <b>63 216</b>  | <b>73 271</b>  | 78 665    |

Таблица 1.9

**Международная инвестиционная позиция Российской Федерации в 2001—2011 годах:  
иностранные активы и обязательства на начало года**

(млн. долл. США)

|   | Остаток на<br>1.01.2001 | Остаток на<br>1.01.2002 | Остаток на<br>1.01.2003 | Остаток на<br>1.01.2004 | Остаток на<br>1.01.2005 | Остаток на<br>1.01.2006 | Остаток на<br>1.01.2007 | Остаток на<br>1.01.2008 | Остаток на<br>1.01.2009 | Остаток на<br>1.01.2010 | Остаток на<br>1.01.2011 |
|---|-------------------------|-------------------------|-------------------------|-------------------------|-------------------------|-------------------------|-------------------------|-------------------------|-------------------------|-------------------------|-------------------------|
| <b>Активы</b>   | 248 752                 | 259 498                 | 288 480                 | 336 825                 | 406 635                 | 516 294                 | 731 341                 | 1 092 182               | 1 010 694               | 1 089 512               | 1 173 185               |
| <b>Прямые инвестиции за границу</b>                     | 20 141                  | 44 219                  | 62 350                  | 90 873                  | 107 291                 | 146 679                 | 216 474                 | 370 129                 | 205 547                 | 302 542                 | 369 076                 |
| Участие в капитале и реинвестированные<br>доходы        | 18 470                  | 42 167                  | 58 358                  | 86 532                  | 100 402                 | 139 046                 | 213 535                 | 355 713                 | 189 379                 | 276 830                 | 321 709                 |
| Прочий капитал  | 1 671                   | 2 053                   | 3 992                   | 4 341                   | 6 888                   | 7 633                   | 2 939                   | 14 416                  | 16 168                  | 25 712                  | 47 367                  |
| <b>Порфельные инвестиции</b>                            | 1 268                   | 1 315                   | 2 507                   | 4 383                   | 7 922                   | 17 772                  | 12 268                  | 19 893                  | 24 182                  | 38 116                  | 37 300                  |
| Участие в капитале, кроме паев<br>инвестиционных фондов | 46                      | 105                     | 53                      | 98                      | 129                     | 334                     | 509                     | 4 082                   | 2 698                   | 2 333                   | 3 963                   |
| Органы денежно-кредитного регулирования                 | 0                       | 10                      | 11                      | 12                      | 12                      | 0                       | 0                       | 0                       | 0                       | 0                       | 0                       |
| Банки   | 15                      | 1                       | 5                       | 24                      | 33                      | 272                     | 271                     | 2 053                   | 1 512                   | 1 561                   | 2 737                   |
| Прочие секторы  | 31                      | 93                      | 36                      | 62                      | 84                      | 61                      | 238                     | 2 029                   | 1 187                   | 771                     | 1 226                   |
| Паи инвестиционных фондов                               | ...                     | ...                     | ...                     | ...                     | ...                     | ...                     | ...                     | ...                     | 118                     | 160                     | 666                     |
| Прочие секторы  | ...                     | ...                     | ...                     | ...                     | ...                     | ...                     | ...                     | ...                     | 118                     | 160                     | 666                     |
| Долговые ценные бумаги                                  | 1 222                   | 1 210                   | 2 455                   | 4 285                   | 7 793                   | 17 438                  | 11 759                  | 15 812                  | 21 365                  | 35 623                  | 32 671                  |
| Долгосрочные  | 907                     | 966                     | 2 227                   | 4 024                   | 7 056                   | 16 000                  | 10 421                  | 14 230                  | 19 031                  | 32 860                  | 30 190                  |
| Органы денежно-кредитного регулирования                 | 0                       | 0                       | 791                     | 2 330                   | 3 923                   | 10 223                  | 2 992                   | 0                       | 0                       | 2 364                   | 0                       |
| Банки   | 354                     | 342                     | 839                     | 1 531                   | 3 015                   | 5 310                   | 6 374                   | 10 384                  | 13 909                  | 24 558                  | 26 665                  |
| Прочие секторы  | 553                     | 624                     | 597                     | 163                     | 117                     | 467                     | 1 054                   | 3 846                   | 5 122                   | 5 937                   | 3 525                   |
| Краткосрочные   | 315                     | 244                     | 227                     | 260                     | 738                     | 1 438                   | 1 338                   | 1 581                   | 2 334                   | 2 763                   | 2 481                   |
| Банки   | 315                     | 244                     | 210                     | 251                     | 665                     | 1 382                   | 1 000                   | 417                     | 353                     | 138                     | 325                     |
| Прочие секторы  | 0                       | 0                       | 17                      | 10                      | 72                      | 56                      | 338                     | 1 164                   | 1 982                   | 2 626                   | 2 156                   |

продолжение таблицы 1.9  
(млн. долл. США)

|   | Остаток на 1.01.2001 | Остаток на 1.01.2002 | Остаток на 1.01.2003 | Остаток на 1.01.2004 | Остаток на 1.01.2005 | Остаток на 1.01.2006 | Остаток на 1.01.2007 | Остаток на 1.01.2008 | Остаток на 1.01.2009 | Остаток на 1.01.2010 | Остаток на 1.01.2011 |
|---|----------------------|----------------------|----------------------|----------------------|----------------------|----------------------|----------------------|----------------------|----------------------|----------------------|----------------------|
| <b>Финансовые производные</b>           | ...                  | ...                  | ...                  | 55                   | 153                  | 51                   | 222                  | 1 423                | 5 302                | 2 240                | 1 639                |
| Банки                                   | ...                  | ...                  | ...                  | 55                   | 153                  | 51                   | 222                  | 1 423                | 5 302                | 2 222                | 1 609                |
| Опционы                                 | ...                  | ...                  | ...                  | 0                    | 0                    | 2                    | 0                    | 55                   | 432                  | 12                   | 87                   |
| Контракты форвардного типа              | ...                  | ...                  | ...                  | 55                   | 153                  | 49                   | 222                  | 1 368                | 4 870                | 2 210                | 1 522                |
| Прочие секторы                          | ...                  | ...                  | ...                  | ...                  | ...                  | ...                  | ...                  | ...                  | ...                  | 18                   | 30                   |
| Опционы                                 | ...                  | ...                  | ...                  | ...                  | ...                  | ...                  | ...                  | ...                  | ...                  | 0                    | 5                    |
| Контракты форвардного типа              | ...                  | ...                  | ...                  | ...                  | ...                  | ...                  | ...                  | ...                  | ...                  | 18                   | 25                   |
| <b>Прочие инвестиции</b>                | 199 371              | 177 342              | 175 830              | 164 576              | 166 728              | 169 553              | 198 645              | 221 973              | 349 383              | 307 163              | 285 790              |
| Торговые кредиты и авансы               | 11 711               | 7 165                | 5 435                | 8 338                | 8 930                | 16 363               | 14 839               | 11 682               | 18 426               | 5 002                | 4 755                |
| Органы государственного управления      | 4 454                | 4 039                | 1 777                | 1 746                | 1 720                | 1 626                | 1 637                | 1 573                | 1 552                | 355                  | 310                  |
| долгосрочные                            | 4 454                | 4 039                | 1 777                | 1 746                | 1 720                | 1 626                | 1 637                | 1 573                | 1 552                | 355                  | 310                  |
| Прочие секторы                          | 7 257                | 3 126                | 3 659                | 6 591                | 7 210                | 14 737               | 13 203               | 10 109               | 16 875               | 4 648                | 4 445                |
| краткосрочные                           | 7 257                | 3 126                | 3 659                | 6 591                | 7 210                | 14 737               | 13 203               | 10 109               | 16 875               | 4 648                | 4 445                |
| Суды и займы                            | 22 128               | 22 570               | 25 351               | 24 511               | 23 831               | 29 007               | 57 675               | 93 361               | 139 752              | 127 877              | 136 304              |
| Органы денежно-кредитного регулирования | 0                    | 79                   | 142                  | 153                  | 0                    | 0                    | 0                    | 0                    | 0                    | 0                    | 49                   |
| долгосрочные                            | 0                    | 0                    | 47                   | 153                  | 0                    | 0                    | 0                    | 0                    | 0                    | 0                    | 49                   |
| краткосрочные                           | 0                    | 79                   | 94                   | 0                    | 0                    | 0                    | 0                    | 0                    | 0                    | 0                    | 0                    |
| Органы государственного управления      | 18 483               | 17 966               | 19 198               | 15 956               | 15 402               | 14 238               | 18 235               | 20 003               | 20 290               | 22 274               | 21 670               |
| долгосрочные                            | 18 483               | 17 966               | 19 198               | 15 956               | 15 402               | 14 238               | 18 235               | 20 003               | 20 290               | 22 274               | 21 670               |
| Банки                                   | 2 536                | 3 050                | 4 521                | 5 269                | 6 660                | 11 706               | 22 422               | 34 312               | 58 543               | 54 743               | 68 236               |
| долгосрочные                            | 1 314                | 1 577                | 1 803                | 2 339                | 1 587                | 4 399                | 8 120                | 16 598               | 24 987               | 32 759               | 43 028               |
| краткосрочные                           | 1 223                | 1 473                | 2 718                | 2 930                | 5 073                | 7 306                | 14 302               | 17 714               | 33 556               | 21 984               | 25 208               |
| Прочие секторы                          | 1 110                | 1 476                | 1 491                | 3 134                | 1 769                | 3 064                | 17 018               | 39 045               | 60 919               | 50 860               | 46 349               |
| долгосрочные                            | 1 110                | 1 164                | 1 005                | 1 414                | 1 287                | 2 634                | 9 535                | 24 788               | 40 195               | 36 435               | 31 164               |
| краткосрочные                           | 0                    | 312                  | 486                  | 1 720                | 482                  | 430                  | 7 483                | 14 258               | 20 724               | 14 426               | 15 185               |



продолжение таблицы 1.9  
(млн. долл. США)

|  | Остаток на<br>1.01.2001 | Остаток на<br>1.01.2002 | Остаток на<br>1.01.2003 | Остаток на<br>1.01.2004 | Остаток на<br>1.01.2005 | Остаток на<br>1.01.2006 | Остаток на<br>1.01.2007 | Остаток на<br>1.01.2008 | Остаток на<br>1.01.2009 | Остаток на<br>1.01.2010 | Остаток на<br>1.01.2011 |
|--|-------------------------|-------------------------|-------------------------|-------------------------|-------------------------|-------------------------|-------------------------|-------------------------|-------------------------|-------------------------|-------------------------|
| Наличная иностранная валюта и депозиты                                     | 62 393                  | 63 931                  | 65 009                  | 59 182                  | 61 002                  | 66 274                  | 70 219                  | 67 533                  | 135 644                 | 123 601                 | 96 415                  |
| Наличная иностранная валюта  | 47 658                  | 49 708                  | 52 024                  | 47 503                  | 47 959                  | 49 092                  | 39 747                  | 24 653                  | 53 740                  | 47 579                  | 30 915                  |
| Банки  | 635                     | 924                     | 1 189                   | 1 898                   | 2 013                   | 2 406                   | 3 037                   | 2 896                   | 7 445                   | 5 399                   | 4 628                   |
| Прочие секторы   | 47 023                  | 48 784                  | 50 835                  | 45 605                  | 45 947                  | 46 686                  | 36 710                  | 21 757                  | 46 295                  | 42 181                  | 26 288                  |
| Долгосрочные депозиты  | 388                     | 358                     | 400                     | 226                     | 727                     | 890                     | 3 311                   | 8 402                   | 10 407                  | 9 243                   | 9 974                   |
| Органы денежно-кредитного регулирования                                    | 22                      | 2                       | 123                     | 63                      | 50                      | 50                      | 40                      | 30                      | 30                      | 30                      | 30                      |
| Банки  | 366                     | 356                     | 278                     | 163                     | 677                     | 840                     | 3 271                   | 8 372                   | 10 377                  | 9 213                   | 9 944                   |
| Текущие счета и краткосрочные депозиты                                     | 14 348                  | 13 865                  | 12 585                  | 11 453                  | 12 316                  | 16 292                  | 27 161                  | 34 477                  | 71 497                  | 66 778                  | 55 526                  |
| Органы денежно-кредитного регулирования                                    | 1 346                   | 1 538                   | 1 207                   | 832                     | 701                     | 435                     | 313                     | 35                      | 88                      | 31                      | 11                      |
| Органы государственного управления   | 413                     | 164                     | 120                     | 95                      | 42                      | 475                     | 487                     | 513                     | 561                     | 20                      | 22                      |
| Банки  | 11 739                  | 11 970                  | 11 013                  | 10 282                  | 11 126                  | 15 025                  | 25 986                  | 32 195                  | 63 122                  | 57 271                  | 44 950                  |
| Прочие секторы   | 850                     | 193                     | 244                     | 244                     | 447                     | 358                     | 375                     | 1 734                   | 7 726                   | 9 457                   | 10 543                  |
| Просроченная задолженность   | 99 004                  | 78 155                  | 73 945                  | 67 063                  | 67 970                  | 54 877                  | 52 087                  | 43 375                  | 44 610                  | 36 903                  | 36 301                  |
| Органы государственного управления   | 98 940                  | 77 993                  | 73 777                  | 66 886                  | 67 931                  | 54 846                  | 52 044                  | 43 340                  | 44 397                  | 35 373                  | 35 742                  |
| Банки  | 64                      | 163                     | 167                     | 177                     | 39                      | 32                      | 43                      | 36                      | 213                     | 1 530                   | 559                     |
| Сомнительные операции  | ...                     | ...                     | ...                     | ...                     | ...                     | ...                     | ...                     | ...                     | ...                     | ...                     | ...                     |
| Задолженность по поставкам на основании<br>межправительственных соглашений | 3 584                   | 3 949                   | 4 168                   | 3 916                   | 3 526                   | 1 633                   | 1 559                   | 1 828                   | 1 812                   | 3 655                   | 4 543                   |
| Прочие активы  | 551                     | 1 572                   | 1 923                   | 1 567                   | 1 468                   | 1 398                   | 2 267                   | 4 195                   | 9 139                   | 10 125                  | 7 472                   |
| Органы денежно-кредитного регулирования                                    | 68                      | 58                      | 47                      | 47                      | 41                      | 45                      | 46                      | 46                      | 46                      | 46                      | 46                      |
| долгосрочные   | 48                      | 39                      | 39                      | 39                      | 39                      | 43                      | 43                      | 44                      | 46                      | 46                      | 46                      |
| краткосрочные  | 20                      | 19                      | 8                       | 9                       | 3                       | 2                       | 2                       | 3                       | 0                       | 0                       | 0                       |
| Органы государственного управления   | 237                     | 264                     | 298                     | 345                     | 637                     | 686                     | 1 052                   | 1 136                   | 1 704                   | 1 862                   | 2 128                   |
| долгосрочные   | 235                     | 251                     | 283                     | 330                     | 586                     | 590                     | 820                     | 893                     | 1 545                   | 1 590                   | 1 894                   |
| краткосрочные  | 2                       | 13                      | 15                      | 16                      | 51                      | 96                      | 232                     | 243                     | 159                     | 272                     | 235                     |

продолжение таблицы 1.9  
(млн. долл. США)

|   | Остаток на<br>1.01.2001 | Остаток на<br>1.01.2002 | Остаток на<br>1.01.2003 | Остаток на<br>1.01.2004 | Остаток на<br>1.01.2005 | Остаток на<br>1.01.2006 | Остаток на<br>1.01.2007 | Остаток на<br>1.01.2008 | Остаток на<br>1.01.2009 | Остаток на<br>1.01.2010 | Остаток на<br>1.01.2011 |
|---|-------------------------|-------------------------|-------------------------|-------------------------|-------------------------|-------------------------|-------------------------|-------------------------|-------------------------|-------------------------|-------------------------|
| Банки   | 246                     | 484                     | 628                     | 1 172                   | 789                     | 661                     | 1 155                   | 2 221                   | 3 636                   | 4 267                   | 3 894                   |
| долгосрочные  | 15                      | 10                      | 9                       | 14                      | 76                      | 28                      | 107                     | 392                     | 1 343                   | 1 446                   | 1 690                   |
| краткосрочные   | 231                     | 474                     | 619                     | 1 158                   | 713                     | 633                     | 1 048                   | 1 828                   | 2 293                   | 2 822                   | 2 204                   |
| Прочие секторы  | 0                       | 767                     | 949                     | 2                       | 1                       | 7                       | 15                      | 792                     | 3 753                   | 3 949                   | 1 403                   |
| долгосрочные  | 0                       | 368                     | 947                     | 0                       | 0                       | 0                       | 0                       | 0                       | 0                       | 0                       | 0                       |
| краткосрочные   | 0                       | 398                     | 2                       | 2                       | 1                       | 7                       | 15                      | 792                     | 3 753                   | 3 949                   | 1 403                   |
| <b>Резервные активы</b>                                 | 27 972                  | 36 622                  | 47 793                  | 76 938                  | 124 541                 | 182 240                 | 303 732                 | 478 762                 | 426 281                 | 439 450                 | 479 379                 |
| Монетарное золото                                       | 3 708                   | 4 080                   | 3 739                   | 3 763                   | 3 732                   | 6 349                   | 8 164                   | 12 012                  | 14 533                  | 22 798                  | 35 788                  |
| Специальные права заимствования (СДР)                   | 1                       | 3                       | 1                       | 1                       | 1                       | 6                       | 7                       | 1                       | 1                       | 8 901                   | 8 749                   |
| Резервная позиция в МВФ                                 | 1                       | 1                       | 2                       | 2                       | 3                       | 196                     | 283                     | 374                     | 1 052                   | 1 927                   | 1 893                   |
| Прочие валютные активы                                  | 24 263                  | 32 538                  | 44 051                  | 73 172                  | 120 805                 | 175 690                 | 295 277                 | 466 376                 | 410 695                 | 405 825                 | 432 949                 |
| <b>Обязательства</b>                                    | 184 207                 | 215 587                 | 251 301                 | 332 901                 | 417 270                 | 547 861                 | 770 134                 | 1 242 781               | 755 906                 | 986 082                 | 1 157 500               |
| <b>Прямые инвестиции в Россию</b>                       | 32 204                  | 52 919                  | 70 884                  | 96 729                  | 122 295                 | 180 228                 | 265 873                 | 491 052                 | 215 756                 | 378 837                 | 493 354                 |
| Участие в капитале и реинвестированные<br>доходы        | 27 200                  | 47 229                  | 64 793                  | 87 349                  | 111 269                 | 167 706                 | 244 349                 | 464 164                 | 183 357                 | 331 695                 | 428 589                 |
| Прочий капитал  | 5 004                   | 5 690                   | 6 091                   | 9 380                   | 11 026                  | 12 522                  | 21 524                  | 26 888                  | 32 398                  | 47 142                  | 64 765                  |
| <b>Портфельные инвестиции</b>                           | 32 132                  | 52 317                  | 66 911                  | 93 358                  | 130 822                 | 166 340                 | 265 800                 | 367 546                 | 112 560                 | 217 317                 | 278 332                 |
| Участие в капитале, кроме паев<br>инвестиционных фондов | 11 109                  | 27 353                  | 35 762                  | 57 982                  | 89 178                  | 118 072                 | 207 133                 | 307 179                 | 83 051                  | 176 865                 | 230 835                 |
| Банки   | 52                      | 53                      | 652                     | 1 108                   | 1 927                   | 5 032                   | 13 870                  | 35 800                  | 8 602                   | 22 415                  | 30 433                  |
| Прочие секторы  | 11 057                  | 27 300                  | 35 110                  | 56 874                  | 87 251                  | 113 040                 | 193 263                 | 271 379                 | 74 449                  | 154 451                 | 200 403                 |
| Паи инвестиционных фондов                               | ...                     | ...                     | ...                     | ...                     | 40                      | 225                     | 747                     | 1 732                   | 1 476                   | 1 235                   | 2 011                   |
| Прочие секторы  | ...                     | ...                     | ...                     | ...                     | 40                      | 225                     | 747                     | 1 732                   | 1 476                   | 1 235                   | 2 011                   |
| Долговые ценные бумаги                                  | 21 023                  | 24 964                  | 31 149                  | 35 376                  | 41 605                  | 48 043                  | 57 919                  | 58 634                  | 28 034                  | 39 217                  | 45 486                  |
| Долгосрочные  | 20 698                  | 23 953                  | 30 086                  | 34 598                  | 40 573                  | 46 856                  | 56 392                  | 56 171                  | 26 478                  | 38 179                  | 44 760                  |
| Органы денежно-кредитного регулирования                 | 36                      | 0                       | 0                       | 0                       | 0                       | 0                       | 0                       | 0                       | 0                       | 0                       | 0                       |
| Органы государственного управления                      | 19 617                  | 22 601                  | 27 759                  | 30 131                  | 33 877                  | 33 644                  | 32 575                  | 28 635                  | 16 157                  | 25 710                  | 30 532                  |
| Банки   | 468                     | 560                     | 732                     | 440                     | 798                     | 638                     | 1 773                   | 3 599                   | 2 002                   | 3 063                   | 3 581                   |
| Прочие секторы  | 577                     | 793                     | 1 595                   | 4 027                   | 5 898                   | 12 574                  | 22 043                  | 23 937                  | 8 318                   | 9 406                   | 10 647                  |

продолжение таблицы 1.9  
(млн. долл. США)

|   | Остаток на<br>1.01.2001 | Остаток на<br>1.01.2002 | Остаток на<br>1.01.2003 | Остаток на<br>1.01.2004 | Остаток на<br>1.01.2005 | Остаток на<br>1.01.2006 | Остаток на<br>1.01.2007 | Остаток на<br>1.01.2008 | Остаток на<br>1.01.2009 | Остаток на<br>1.01.2010 | Остаток на<br>1.01.2011 |
|---|-------------------------|-------------------------|-------------------------|-------------------------|-------------------------|-------------------------|-------------------------|-------------------------|-------------------------|-------------------------|-------------------------|
| Краткосрочные                           | 325                     | 1 011                   | 1 063                   | 778                     | 1 032                   | 1 188                   | 1 528                   | 2 463                   | 1 556                   | 1 038                   | 726                     |
| Органы государственного управления      | 23                      | 36                      | 28                      | 0                       | 0                       | 0                       | 0                       | 0                       | 0                       | 0                       | 0                       |
| Банки                                   | 302                     | 975                     | 1 036                   | 778                     | 1 032                   | 1 188                   | 1 528                   | 2 463                   | 1 556                   | 1 038                   | 726                     |
| <b>Финансовые производные</b>           | ...                     | ...                     | ...                     | 31                      | 189                     | 52                      | 178                     | 875                     | 10 396                  | 5 205                   | 2 840                   |
| Банки                                   | ...                     | ...                     | ...                     | 31                      | 189                     | 52                      | 178                     | 875                     | 10 396                  | 5 082                   | 2 814                   |
| Опционы                                 | ...                     | ...                     | ...                     | 0                       | 0                       | 1                       | 1                       | 66                      | 2 830                   | 1 781                   | 790                     |
| Контракты форвардного типа              | ...                     | ...                     | ...                     | 31                      | 189                     | 51                      | 177                     | 809                     | 7 566                   | 3 302                   | 2 024                   |
| Прочие секторы                          | ...                     | ...                     | ...                     | ...                     | ...                     | ...                     | ...                     | ...                     | ...                     | 123                     | 26                      |
| Опционы                                 | ...                     | ...                     | ...                     | ...                     | ...                     | ...                     | ...                     | ...                     | ...                     | 0                       | 0                       |
| Контракты форвардного типа              | ...                     | ...                     | ...                     | ...                     | ...                     | ...                     | ...                     | ...                     | ...                     | 123                     | 26                      |
| <b>Прочие инвестиции</b>                | 1 19 871                | 1 10 352                | 1 13 506                | 1 42 783                | 1 63 964                | 2 01 240                | 2 38 283                | 3 83 309                | 4 17 194                | 3 84 723                | 3 82 973                |
| Торговые кредиты и авансы               | 0                       | 0                       | 0                       | 0                       | 0                       | 0                       | 0                       | 0                       | 0                       | 2 102                   | 2 156                   |
| Прочие секторы                          | 0                       | 0                       | 0                       | 0                       | 0                       | 0                       | 0                       | 0                       | 0                       | 2 102                   | 2 156                   |
| краткосрочные                           | 0                       | 0                       | 0                       | 0                       | 0                       | 0                       | 0                       | 0                       | 0                       | 2 102                   | 2 156                   |
| Суды и займы                            | 98 345                  | 89 120                  | 93 795                  | 1 19 575                | 1 46 027                | 1 80 313                | 2 05 195                | 3 34 521                | 3 73 751                | 3 35 600                | 3 25 073                |
| Органы денежно-кредитного регулирования | 11 714                  | 9 514                   | 7 308                   | 7 459                   | 7 503                   | 10 158                  | 2 985                   | 0                       | 0                       | 2 370                   | 0                       |
| долгосрочные — кредиты МВФ              | 11 613                  | 7 433                   | 6 481                   | 5 069                   | 3 562                   | 0                       | 0                       | 0                       | 0                       | 0                       | 0                       |
| краткосрочные                           | 102                     | 2 080                   | 826                     | 2 390                   | 3 941                   | 10 158                  | 2 985                   | 0                       | 0                       | 2 370                   | 0                       |
| Органы государственного управления      | 67 075                  | 59 237                  | 55 042                  | 57 365                  | 59 127                  | 35 590                  | 14 258                  | 11 579                  | 10 218                  | 8 975                   | 7 726                   |
| долгосрочные                            | 67 075                  | 59 237                  | 55 042                  | 57 365                  | 59 127                  | 35 590                  | 14 258                  | 11 579                  | 10 218                  | 8 975                   | 7 726                   |
| Банки                                   | 2 561                   | 2 924                   | 5 256                   | 12 946                  | 19 810                  | 34 511                  | 67 757                  | 1 13 236                | 1 24 654                | 89 343                  | 96 454                  |
| долгосрочные                            | 801                     | 1 172                   | 2 706                   | 6 381                   | 11 653                  | 26 350                  | 50 199                  | 89 384                  | 103 398                 | 80 208                  | 81 974                  |
| краткосрочные                           | 1 761                   | 1 752                   | 2 550                   | 6 566                   | 8 157                   | 8 161                   | 17 558                  | 23 853                  | 21 256                  | 9 135                   | 14 480                  |
| Прочие секторы                          | 16 995                  | 17 446                  | 26 189                  | 41 805                  | 59 586                  | 100 054                 | 120 195                 | 209 706                 | 238 880                 | 234 913                 | 220 894                 |
| долгосрочные                            | 15 160                  | 15 218                  | 23 691                  | 37 319                  | 53 313                  | 94 511                  | 109 756                 | 168 934                 | 216 493                 | 219 768                 | 207 060                 |
| краткосрочные                           | 1 835                   | 2 228                   | 2 498                   | 4 486                   | 6 274                   | 5 542                   | 10 439                  | 40 772                  | 22 386                  | 15 145                  | 13 834                  |

окончание таблицы 1.9  
(млн. долл. США)

|   | Остаток на 1.01.2001 | Остаток на 1.01.2002 | Остаток на 1.01.2003 | Остаток на 1.01.2004 | Остаток на 1.01.2005 | Остаток на 1.01.2006 | Остаток на 1.01.2007 | Остаток на 1.01.2008 | Остаток на 1.01.2009 | Остаток на 1.01.2010 | Остаток на 1.01.2011 |
|---|----------------------|----------------------|----------------------|----------------------|----------------------|----------------------|----------------------|----------------------|----------------------|----------------------|----------------------|
| Наличная национальная валюта и депозиты                   | 6 083                | 7 471                | 7 993                | 11 801               | 10 700               | 13 262               | 28 760               | 42 591               | 35 665               | 33 416               | 43 009               |
| Наличная национальная валюта                              | 162                  | 198                  | 199                  | 316                  | 499                  | 572                  | 919                  | 1 863                | 2 718                | 3 324                | 3 265                |
| Органы денежно-кредитного регулирования                   | 162                  | 198                  | 199                  | 316                  | 499                  | 572                  | 919                  | 1 863                | 2 718                | 3 324                | 3 265                |
| Долгосрочные депозиты                                     | 312                  | 528                  | 818                  | 1 352                | 1 578                | 2 519                | 9 041                | 15 741               | 15 805               | 14 652               | 17 330               |
| Банки   | 312                  | 528                  | 818                  | 1 352                | 1 578                | 2 519                | 9 041                | 15 741               | 15 805               | 14 652               | 17 330               |
| Текущие счета и краткосрочные депозиты                    | 5 610                | 6 744                | 6 976                | 10 133               | 8 623                | 10 172               | 18 800               | 24 987               | 17 142               | 15 440               | 22 414               |
| Органы денежно-кредитного регулирования                   | 6                    | 22                   | 24                   | 32                   | 242                  | 223                  | 23                   | 48                   | 44                   | 40                   | 30                   |
| Органы государственного управления                        | 1 756                | 1 755                | 1 787                | 1 818                | 283                  | 24                   | 25                   | 26                   | 26                   | 26                   | 27                   |
| Банки   | 3 848                | 4 967                | 5 165                | 8 283                | 8 098                | 9 924                | 18 752               | 24 913               | 17 073               | 15 374               | 22 358               |
| Просроченная задолженность                                | 14 250               | 13 129               | 10 890               | 10 422               | 6 316                | 6 463                | 2 390                | 1 625                | 3 335                | 1 012                | 657                  |
| Органы государственного управления                        | 13 528               | 12 393               | 10 515               | 10 417               | 6 312                | 6 458                | 2 382                | 1 621                | 1 518                | 324                  | 322                  |
| Банки   | 723                  | 736                  | 375                  | 5                    | 4                    | 5                    | 7                    | 4                    | 2                    | 9                    | 7                    |
| Прочие секторы  | 0                    | 0                    | 0                    | 0                    | 0                    | 0                    | 0                    | 0                    | 1 815                | 680                  | 329                  |
| Прочие обязательства                                      | 1 193                | 633                  | 829                  | 985                  | 921                  | 1 202                | 1 938                | 4 572                | 4 442                | 12 593               | 12 078               |
| Органы денежно-кредитного регулирования                   | 56                   | 7                    | 0                    | 0                    | 0                    | 0                    | 0                    | 0                    | 0                    | 8 895                | 8 740                |
| долгосрочные  | 0                    | 0                    | 0                    | 0                    | 0                    | 0                    | 0                    | 0                    | 0                    | 8 895                | 8 740                |
| в том числе: распределение специальных прав заимствования | 0                    | 0                    | 0                    | 0                    | 0                    | 0                    | 0                    | 0                    | 0                    | 8 895                | 8 740                |
| краткосрочные   | 56                   | 7                    | 0                    | 0                    | 0                    | 0                    | 0                    | 0                    | 0                    | 0                    | 0                    |
| Органы государственного управления                        | 34                   | 11                   | 40                   | 37                   | 30                   | 27                   | 30                   | 67                   | 106                  | 112                  | 100                  |
| долгосрочные  | 0                    | 0                    | 31                   | 25                   | 19                   | 12                   | 6                    | 0                    | 0                    | 0                    | 0                    |
| краткосрочные   | 34                   | 11                   | 9                    | 12                   | 12                   | 15                   | 23                   | 67                   | 106                  | 112                  | 100                  |
| Банки   | 546                  | 547                  | 711                  | 938                  | 881                  | 1 164                | 1 894                | 2 876                | 3 500                | 2 237                | 2 244                |
| долгосрочные  | 157                  | 82                   | 77                   | 67                   | 125                  | 178                  | 267                  | 478                  | 592                  | 521                  | 621                  |
| краткосрочные   | 389                  | 465                  | 634                  | 871                  | 756                  | 986                  | 1 627                | 2 398                | 2 908                | 1 715                | 1 623                |
| Прочие секторы  | 557                  | 69                   | 78                   | 11                   | 10                   | 10                   | 15                   | 1 630                | 836                  | 1 349                | 994                  |
| краткосрочные   | 557                  | 69                   | 78                   | 11                   | 10                   | 10                   | 15                   | 1 630                | 836                  | 1 349                | 994                  |
| <b>Чистая международная инвестиционная позиция</b>        | <b>64 545</b>        | <b>43 911</b>        | <b>37 179</b>        | <b>3 924</b>         | <b>-10 635</b>       | <b>-31 566</b>       | <b>-38 793</b>       | <b>-150 600</b>      | <b>254 788</b>       | <b>103 430</b>       | <b>15 684</b>        |

Таблица 1.10

Международная инвестиционная позиция Российской Федерации за 2010 год

(млн. долл. США)

|  | Остаток на 1.01.2010 | Изменения в результате операций | Изменения в результате переоценки | Прочие изменения | Всего изменений | Остаток на 1.01.2011 |
|--|----------------------|---------------------------------|-----------------------------------|------------------|-----------------|----------------------|
| <b>Активы</b>  | 1 089 512            | 108 220                         | 6 428                             | -30 975          | 83 673          | 1 173 185            |
| <b>Прямые инвестиции за границу</b>                  | 302 542              | 52 476                          | 10 280                            | 3 778            | 66 535          | 369 076              |
| Участие в капитале и реинвестированные доходы        | 276 830              | 34 259                          | 10 629                            | -9               | 44 880          | 321 709              |
| Прочий капитал                                       | 25 712               | 18 217                          | -349                              | 3 787            | 21 655          | 47 367               |
| <b>Портфельные инвестиции</b>                        | 38 116               | 3 470                           | -104                              | -4 182           | -816            | 37 300               |
| Участие в капитале, кроме паев инвестиционных фондов | 2 333                | 854                             | 712                               | 64               | 1 631           | 3 963                |
| Банки  | 1 561                | 815                             | 296                               | 64               | 1 176           | 2 737                |
| Прочие секторы                                       | 771                  | 39                              | 416                               | 0                | 455             | 1 226                |
| Паи инвестиционных фондов                            | 160                  | 593                             | -88                               | 0                | 506             | 666                  |
| Прочие секторы                                       | 160                  | 593                             | -88                               | 0                | 506             | 666                  |
| Долговые ценные бумаги                               | 35 623               | 2 023                           | -729                              | -4 247           | -2 953          | 32 671               |
| Долгосрочные   | 32 860               | 1 324                           | -602                              | -3 392           | -2 670          | 30 190               |
| Органы денежно-кредитного регулирования              | 2 364                | 0                               | -6                                | -2 360           | -2 364          | 0                    |
| Банки  | 24 558               | 2 440                           | -421                              | 87               | 2 107           | 26 665               |
| Прочие секторы                                       | 5 937                | -1 116                          | -175                              | -1 121           | -2 413          | 3 525                |
| Краткосрочные  | 2 763                | 699                             | -127                              | -854             | -282            | 2 481                |
| Банки  | 138                  | 296                             | 91                                | -200             | 187             | 325                  |
| Прочие секторы                                       | 2 626                | 403                             | -218                              | -654             | -469            | 2 156                |

продолжение таблицы 1.10  
(млн. долл. США)

|   | Остаток на 1.01.2010 | Изменения в результате операций | Изменения в результате переоценки | Прочие изменения | Всего изменений | Остаток на 1.01.2011 |
|---|----------------------|---------------------------------|-----------------------------------|------------------|-----------------|----------------------|
| <b>Финансовые производные</b>           |                      |                                 |                                   |                  |                 |                      |
| Банки                                   | 2 240                | -8 029                          | 7 428                             | 0                | -601            | 1 639                |
| Опционы                                 | 2 222                | -7 510                          | 6 897                             | 0                | -613            | 1 609                |
| Контракты форвардного типа              | 12                   | -15                             | 89                                | 0                | 75              | 87                   |
| Прочие секторы                          | 2 210                | -7 495                          | 6 807                             | 0                | -688            | 1 522                |
| Опционы                                 | 18                   | -520                            | 532                               | 0                | 12              | 30                   |
| Контракты форвардного типа              | 0                    | 244                             | -238                              | 0                | 5               | 5                    |
| <b>Прочие инвестиции</b>                |                      |                                 |                                   |                  |                 |                      |
| Контракты форвардного типа              | 18                   | -763                            | 770                               | 0                | 7               | 25                   |
| Торговые кредиты и авансы               | 307 163              | 23 553                          | -6 451                            | -38 475          | -21 373         | 285 790              |
| Органы государственного управления      | 5 002                | 35                              | -52                               | -230             | -247            | 4 755                |
| долгосрочные                            | 355                  | -28                             | -17                               | 0                | -45             | 310                  |
| Прочие секторы                          | 355                  | -28                             | -17                               | 0                | -45             | 310                  |
| краткосрочные                           | 4 648                | 63                              | -35                               | -230             | -202            | 4 445                |
| Суды и займы                            | 4 648                | 63                              | -35                               | -230             | -202            | 4 445                |
| Органы денежно-кредитного регулирования | 127 877              | 16 263                          | -3 233                            | -4 603           | 8 427           | 136 304              |
| долгосрочные                            | 0                    | 50                              | -1                                | 0                | 49              | 49                   |
| Органы государственного управления      | 0                    | 50                              | -1                                | 0                | 49              | 49                   |
| долгосрочные                            | 22 274               | -493                            | -44                               | -66              | -604            | 21 670               |
| Банки                                   | 22 274               | -493                            | -44                               | -66              | -604            | 21 670               |
| долгосрочные                            | 54 743               | 16 327                          | -2 787                            | -47              | 13 493          | 68 236               |
| краткосрочные                           | 32 759               | 10 021                          | 265                               | -17              | 10 269          | 43 028               |
| Прочие секторы                          | 21 984               | 6 306                           | -3 052                            | -30              | 3 224           | 25 208               |
| долгосрочные                            | 50 860               | 379                             | -401                              | -4 490           | -4 512          | 46 349               |
| краткосрочные                           | 36 435               | -1 593                          | -262                              | -3 416           | -5 271          | 31 164               |
| долгосрочные                            | 14 426               | 1 972                           | -139                              | -1 074           | 759             | 15 185               |
| краткосрочные                           |                      |                                 |                                   |                  |                 |                      |

продолжение таблицы 1.10  
(млн. долл. США)

|   | Остаток на 1.01.2010 | Изменения в результате операций | Изменения в результате переоценки | Прочие изменения | Всего изменений | Остаток на 1.01.2011 |
|---|----------------------|---------------------------------|-----------------------------------|------------------|-----------------|----------------------|
| Наличная иностранная валюта и депозиты                                  | 123 601              | -24 030                         | -2 996                            | -160             | -27 186         | 96 415               |
| Наличная иностранная валюта   | 47 579               | -15 335                         | -1 319                            | -10              | -16 664         | 30 915               |
| Банки   | 5 399                | -609                            | -152                              | -10              | -771            | 4 628                |
| Прочие секторы  | 42 181               | -14 727                         | -1 167                            | 0                | -15 893         | 26 288               |
| Долгосрочные депозиты   | 9 243                | 721                             | 59                                | -49              | 731             | 9 974                |
| Органы денежно-кредитного регулирования                                 | 30                   | 0                               | 0                                 | 0                | 0               | 30                   |
| Банки   | 9 213                | 721                             | 59                                | -49              | 731             | 9 944                |
| Текущие счета и краткосрочные депозиты                                  | 66 778               | -9 416                          | -1 735                            | -102             | -11 253         | 55 526               |
| Органы денежно-кредитного регулирования                                 | 31                   | -20                             | 0                                 | 0                | -20             | 11                   |
| Органы государственного управления                                      | 20                   | 0                               | 2                                 | 0                | 2               | 22                   |
| Банки   | 57 271               | -10 482                         | -1 737                            | -102             | -12 321         | 44 950               |
| Прочие секторы  | 9 457                | 1 086                           | 0                                 | 0                | 1 086           | 10 543               |
| Просроченная задолженность  | 36 903               | -529                            | -148                              | 76               | -601            | 36 301               |
| Органы государственного управления                                      | 35 373               | 487                             | -118                              | 0                | 369             | 35 742               |
| Банки   | 1 530                | -927                            | -30                               | -13              | -971            | 559                  |
| Прочие секторы  | 0                    | -89                             | 0                                 | 89               | 0               | 0                    |
| Сомнительные операции   | ...                  | 30 588                          | 0                                 | -30 588          | 0               | ...                  |
| Задолженность по поставкам на основании межправительственных соглашений | 3 655                | 887                             | -1                                | 1                | 887             | 4 543                |
| Прочие активы   | 10 125               | 339                             | -22                               | -2 970           | -2 653          | 7 472                |
| Органы денежно-кредитного регулирования                                 | 46                   | 0                               | 1                                 | 0                | 1               | 46                   |
| долгосрочные  | 46                   | 0                               | 1                                 | 0                | 1               | 46                   |
| Органы государственного управления                                      | 1 862                | 273                             | 38                                | -45              | 266             | 2 128                |
| долгосрочные  | 1 590                | 311                             | -7                                | 0                | 304             | 1 894                |
| краткосрочные   | 272                  | -38                             | 45                                | -45              | -38             | 235                  |



продолжение таблицы 1.10  
(млн. долл. США)

|  | Остаток на 1.01.2010 | Изменения в результате операций | Изменения в результате переоценки | Прочие изменения | Всего изменений | Остаток на 1.01.2011 |
|--|----------------------|---------------------------------|-----------------------------------|------------------|-----------------|----------------------|
| Банки  | 4 267                | -309                            | -47                               | -17              | -374            | 3 894                |
| долгосрочные   | 1 446                | 201                             | -7                                | 50               | 244             | 1 690                |
| краткосрочные  | 2 822                | -510                            | -40                               | -68              | -618            | 2 204                |
| Прочие секторы                                       | 3 949                | 376                             | -14                               | -2 908           | -2 546          | 1 403                |
| краткосрочные  | 3 949                | 376                             | -14                               | -2 908           | -2 546          | 1 403                |
| <b>Резервные активы</b>                              | 439 450              | 36 751                          | -4 726                            | 7 904            | 39 929          | 479 379              |
| Монетарное золото                                    | 22 798               | 0                               | 7 447                             | 5 544            | 12 990          | 35 788               |
| Специальные права заимствования (СДР)                | 8 901                | 6                               | -157                              | 0                | -151            | 8 749                |
| Резервная позиция в МВФ                              | 1 927                | 0                               | -34                               | 0                | -34             | 1 893                |
| Прочие валютные активы                               | 405 825              | 36 745                          | -11 982                           | 2 360            | 27 124          | 432 949              |
| <b>Обязательства</b>                                 | 986 082              | 44 824                          | 135 759                           | -9 164           | 171 418         | 1 157 500            |
| <b>Прямые инвестиции в Россию</b>                    | 378 837              | 42 869                          | 75 739                            | -4 091           | 114 517         | 493 354              |
| Участие в капитале и реинвестированные доходы        | 331 695              | 28 098                          | 76 889                            | -8 094           | 96 894          | 428 589              |
| Прочий капитал                                       | 47 142               | 14 771                          | -1 151                            | 4 003            | 17 623          | 64 765               |
| <b>Портфельные инвестиции</b>                        | 217 317              | 2 071                           | 58 577                            | 369              | 61 016          | 278 332              |
| Участие в капитале, кроме паев инвестиционных фондов | 176 865              | -5 100                          | 57 346                            | 1 724            | 53 970          | 230 835              |
| Банки  | 22 415               | 1 254                           | 5 129                             | 1 635            | 8 018           | 30 433               |
| Прочие секторы                                       | 154 451              | -6 353                          | 52 217                            | 89               | 45 952          | 200 403              |
| Паи инвестиционных фондов                            | 1 235                | 290                             | 447                               | 39               | 776             | 2 011                |
| Прочие секторы                                       | 1 235                | 290                             | 447                               | 39               | 776             | 2 011                |
| Долговые ценные бумаги                               | 39 217               | 6 880                           | 784                               | -1 394           | 6 270           | 45 486               |
| Долгосрочные   | 38 179               | 7 166                           | 799                               | -1 384           | 6 581           | 44 760               |
| Органы государственного управления                   | 25 710               | 5 470                           | 742                               | -1 390           | 4 822           | 30 532               |
| Банки  | 3 063                | 447                             | 71                                | 0                | 518             | 3 581                |
| Прочие секторы                                       | 9 406                | 1 249                           | -14                               | 6                | 1 241           | 10 647               |

продолжение таблицы 1.10  
(млн. долл. США)

|   | Остаток на 1.01.2010 | Изменения в результате операций | Изменения в результате переоценки | Прочие изменения | Всего изменений | Остаток на 1.01.2011 |
|---|----------------------|---------------------------------|-----------------------------------|------------------|-----------------|----------------------|
| Краткосрочные                           | 1 038                | -286                            | -15                               | -11              | -311            | 726                  |
| Банки                                   | 1 038                | -286                            | -15                               | -11              | -311            | 726                  |
| <b>Финансовые производные</b>           | 5 205                | -9 802                          | 7 438                             | 0                | -2 365          | 2 840                |
| Банки                                   | 5 082                | -9 260                          | 6 992                             | 0                | -2 268          | 2 814                |
| Опционы                                 | 1 781                | -652                            | -338                              | 0                | -991            | 790                  |
| Контракты форвардного типа              | 3 302                | -8 608                          | 7 330                             | 0                | -1 277          | 2 024                |
| Прочие секторы                          | 123                  | -542                            | 445                               | 0                | -96             | 26                   |
| Опционы                                 | 0                    | 242                             | -242                              | 0                | 0               | 0                    |
| Контракты форвардного типа              | 123                  | -785                            | 688                               | 0                | -97             | 26                   |
| <b>Прочие инвестиции</b>                | 384 723              | 9 686                           | -5 994                            | -5 442           | -1 750          | 382 973              |
| Торговые кредиты и авансы               | 2 102                | 53                              | 0                                 | 0                | 54              | 2 156                |
| Прочие секторы                          | 2 102                | 53                              | 0                                 | 0                | 54              | 2 156                |
| краткосрочные                           | 2 102                | 53                              | 0                                 | 0                | 54              | 2 156                |
| Суды и займы                            | 335 600              | -751                            | -5 114                            | -4 661           | -10 527         | 325 073              |
| Органы денежно-кредитного регулирования | 2 370                | -2 364                          | -5                                | 0                | -2 370          | 0                    |
| долгосрочные — кредиты МВФ              | 0                    | 0                               | 0                                 | 0                | 0               | 0                    |
| краткосрочные                           | 2 370                | -2 364                          | -5                                | 0                | -2 370          | 0                    |
| Органы государственного управления      | 8 975                | -1 112                          | -58                               | -79              | -1 249          | 7 726                |
| долгосрочные                            | 8 975                | -1 112                          | -58                               | -79              | -1 249          | 7 726                |
| Банки                                   | 89 343               | 9 024                           | -1 249                            | -664             | 7 111           | 96 454               |
| долгосрочные                            | 80 208               | 2 938                           | -844                              | -328             | 1 766           | 81 974               |
| краткосрочные                           | 9 135                | 6 086                           | -405                              | -336             | 5 345           | 14 480               |
| Прочие секторы                          | 234 913              | -6 298                          | -3 802                            | -3 918           | -14 019         | 220 894              |
| долгосрочные                            | 219 768              | -5 627                          | -3 484                            | -3 597           | -12 708         | 207 060              |
| краткосрочные                           | 15 145               | -671                            | -319                              | -321             | -1 311          | 13 834               |

окончание таблицы 1.10  
(млн. долл. США)

|   | Остаток на 1.01.2010 | Изменения в результате операций | Изменения в результате переоценки | Прочие изменения | Всего изменений | Остаток на 1.01.2011 |
|---|----------------------|---------------------------------|-----------------------------------|------------------|-----------------|----------------------|
| Наличная национальная валюта и депозиты                   | 33 416               | 10 210                          | -458                              | -159             | 9 593           | 43 009               |
| Наличная национальная валюта                              | 3 324                | -29                             | -31                               | 0                | -59             | 3 265                |
| Органы денежно-кредитного регулирования                   | 3 324                | -29                             | -31                               | 0                | -59             | 3 265                |
| Долгосрочные депозиты                                     | 14 652               | 2 848                           | -96                               | -74              | 2 678           | 17 330               |
| Банки   | 14 652               | 2 848                           | -96                               | -74              | 2 678           | 17 330               |
| Текущие счета и краткосрочные депозиты                    | 15 440               | 7 391                           | -332                              | -85              | 6 974           | 22 414               |
| Органы денежно-кредитного регулирования                   | 40                   | -10                             | 0                                 | 0                | -10             | 30                   |
| Органы государственного управления                        | 26                   | 0                               | 0                                 | 0                | 0               | 27                   |
| Банки   | 15 374               | 7 401                           | -332                              | -85              | 6 984           | 22 358               |
| Просроченная задолженность                                | 1 012                | -190                            | 51                                | -216             | -355            | 657                  |
| Органы государственного управления                        | 324                  | -50                             | 48                                | 0                | -1              | 322                  |
| Банки   | 9                    | 6                               | 6                                 | -14              | -2              | 7                    |
| Прочие секторы  | 680                  | -147                            | -3                                | -202             | -352            | 329                  |
| Прочие обязательства                                      | 12 593               | 363                             | -472                              | -406             | -515            | 12 078               |
| Органы денежно-кредитного регулирования                   | 8 895                | 2                               | -157                              | 0                | -155            | 8 740                |
| долгосрочные  | 8 895                | 2                               | -157                              | 0                | -155            | 8 740                |
| в том числе: распределение специальных прав заимствования | 8 895                | 2                               | -157                              | 0                | -155            | 8 740                |
| Органы государственного управления                        | 112                  | -3                              | -9                                | 0                | -12             | 100                  |
| краткосрочные   | 112                  | -3                              | -9                                | 0                | -12             | 100                  |
| Банки   | 2 237                | 758                             | -740                              | -11              | 7               | 2 244                |
| долгосрочные  | 521                  | 84                              | -54                               | 69               | 99              | 621                  |
| краткосрочные   | 1 715                | 673                             | -686                              | -81              | -93             | 1 623                |
| Прочие секторы  | 1 349                | -393                            | 433                               | -394             | -354            | 994                  |
| краткосрочные   | 1 349                | -393                            | 433                               | -394             | -354            | 994                  |
| <b>Чистая международная инвестиционная позиция</b>        | <b>103 430</b>       | <b>63 396</b>                   | <b>-129 331</b>                   | <b>-21 811</b>   | <b>-87 746</b>  | <b>15 684</b>        |

Таблица 1.11

Международная инвестиционная позиция банковского сектора Российской Федерации

(млн. долл. США)

|   | Остаток на 1.01.2011 | Изменения в результате операций | Изменения в результате переоценки | Прочие изменения | Всего изменений | Остаток на 1.07.2011 |
|---|----------------------|---------------------------------|-----------------------------------|------------------|-----------------|----------------------|
| <b>Активы</b>                                 | 170 212              | 17 971                          | 13 070                            | -82              | 30 958          | 201 171              |
| <b>Прямые инвестиции за границу</b>           | 6 665                | 463                             | -195                              | 69               | 337             | 7 002                |
| Участие в капитале и реинвестированные доходы | 5 849                | 174                             | -267                              | 69               | -24             | 5 825                |
| Прочий капитал                                | 816                  | 289                             | 71                                | 0                | 360             | 1 176                |
| <b>Портфельные инвестиции</b>                 | 29 727               | 2 104                           | 969                               | -109             | 2 964           | 32 692               |
| Участие в капитале                            | 2 737                | 365                             | 460                               | -176             | 649             | 3 386                |
| Долговые ценные бумаги                        | 26 990               | 1 740                           | 509                               | 67               | 2 315           | 29 305               |
| долгосрочные                                  | 26 665               | 1 761                           | 610                               | -46              | 2 325           | 28 990               |
| краткосрочные                                 | 325                  | -21                             | -101                              | 113              | -10             | 315                  |
| <b>Финансовые производные</b>                 | 1 609                | -6 236                          | 7 763                             | 0                | 1 527           | 3 136                |
| Опционы                                       | 87                   | 102                             | 5                                 | 0                | 107             | 194                  |
| Контракты форвардного типа                    | 1 522                | -6 338                          | 7 759                             | -1               | 1 420           | 2 942                |
| <b>Прочие инвестиции</b>                      | 132 211              | 21 640                          | 4 534                             | -43              | 26 130          | 158 341              |
| Наличная иностранная валюта и депозиты        | 59 522               | 6 814                           | 1 939                             | -46              | 8 706           | 68 228               |
| Наличная иностранная валюта в кассе           | 4 628                | 359                             | 201                               | -9               | 551             | 5 179                |
| Текущие счета и депозиты                      | 54 894               | 6 454                           | 1 738                             | -37              | 8 155           | 63 050               |
| долгосрочные                                  | 9 944                | 672                             | 338                               | 0                | 1 010           | 10 955               |
| краткосрочные                                 | 44 950               | 5 783                           | 1 400                             | -37              | 7 145           | 52 095               |
| Ссуды и займы                                 | 68 236               | 14 129                          | 2 376                             | -6               | 16 498          | 84 734               |
| долгосрочные                                  | 43 028               | 5 653                           | 1 153                             | 0                | 6 806           | 49 834               |
| краткосрочные                                 | 25 208               | 8 475                           | 1 223                             | -6               | 9 692           | 34 900               |
| Просроченная задолженность                    | 559                  | 351                             | 65                                | 7                | 422             | 982                  |
| Прочие активы                                 | 3 894                | 346                             | 154                               | 3                | 503             | 4 397                |
| долгосрочные                                  | 1 690                | -143                            | 50                                | 0                | -93             | 1 597                |
| краткосрочные                                 | 2 204                | 489                             | 105                               | 3                | 597             | 2 801                |

окончание таблицы 1.11  
(млн. долл. США)

|  | Остаток на<br>1.01.2011 | Изменения<br>в результате<br>операций | Изменения<br>в результате<br>переоценки | Прочие<br>изменения | Всего<br>изменений | Остаток на<br>1.07.2011 |
|--|-------------------------|---------------------------------------|---|---------------------|--------------------|-------------------------|
| <b>Обязательства</b>                               | 204 621                 | 7 728                                 | 13 645                                  | 88                  | 21 461             | 226 082                 |
| <b>Прямые инвестиции в Россию</b>                  | 28 674                  | 111                                   | 2 694                                   | 100                 | 2 905              | 31 579                  |
| Участие в капитале и реинвестированные доходы      | 27 148                  | 151                                   | 2 666                                   | 85                  | 2 903              | 30 051                  |
| Прочий капитал                                     | 1 526                   | -40                                   | 27                                      | 15                  | 2                  | 1 528                   |
| <b>Портфельные инвестиции</b>                      | 34 740                  | 2 611                                 | 965                                     | 16                  | 3 592              | 38 332                  |
| Участие в капитале                                 | 30 433                  | 1 978                                 | 995                                     | -11                 | 2 962              | 33 395                  |
| Долговые ценные бумаги                             | 4 308                   | 633                                   | -31                                     | 27                  | 629                | 4 937                   |
| долгосрочные                                       | 3 581                   | 380                                   | -35                                     | 27                  | 372                | 3 953                   |
| краткосрочные                                      | 726                     | 253                                   | 5                                       | 0                   | 258                | 984                     |
| <b>Финансовые производные</b>                      | 2 814                   | -4 992                                | 5 803                                   | 0                   | 811                | 3 625                   |
| Опционы  | 790                     | -518                                  | 2                                       | 0                   | -516               | 274                     |
| Контракты форвардного типа                         | 2 024                   | -4 475                                | 5 801                                   | 0                   | 1 326              | 3 351                   |
| <b>Прочие инвестиции</b>                           | 138 392                 | 9 999                                 | 4 184                                   | -28                 | 14 154             | 152 546                 |
| Текущие счета и депозиты                           | 39 688                  | 4 372                                 | 1 913                                   | -6                  | 6 279              | 45 967                  |
| долгосрочные                                       | 17 330                  | 2 009                                 | 652                                     | -1                  | 2 660              | 19 991                  |
| краткосрочные                                      | 22 358                  | 2 363                                 | 1 261                                   | -5                  | 3 619              | 25 976                  |
| Ссуды и займы                                      | 96 454                  | 4 156                                 | 2 156                                   | -19                 | 6 293              | 102 746                 |
| долгосрочные                                       | 81 974                  | 3 999                                 | 1 835                                   | -18                 | 5 816              | 87 790                  |
| краткосрочные                                      | 14 480                  | 157                                   | 321                                     | -1                  | 476                | 14 956                  |
| Просроченная задолженность                         | 7                       | 18                                    | 0                                       | 0                   | 19                 | 25                      |
| <b>Прочие обязательства</b>                        | 2 244                   | 1 452                                 | 115                                     | -3                  | 1 564              | 3 807                   |
| долгосрочные                                       | 621                     | 62                                    | 29                                      | -1                  | 90                 | 711                     |
| краткосрочные                                      | 1 623                   | 1 390                                 | 86                                      | -3                  | 1 474              | 3 096                   |
| <b>Чистая международная инвестиционная позиция</b> | -34 409                 | 10 243                                | -575                                    | -170                | 9 497              | -24 911                 |

Таблица 1.12

**Внешняя торговля Российской Федерации  
(по методологии платежного баланса)**

(млн. долл. США)

|                 | Экспорт (ФОБ) |  |                                |  |        |                 | Импорт (ФОБ)                                 |                                |         |  |                 |                                | Сальдо торгового баланса |        |  |
|-----------------|---------------|--|--------------------------------|--|--------|-----------------|--|--------------------------------|---------|--|-----------------|--------------------------------|--------------------------|--------|--|
|                 | всего         | в том числе:                                 |                                |  | всего  | в том числе:    |  |                                | всего   | в том числе:                                 |                 | со странами дальнего зарубежья | со странами СНГ          |        |  |
|                 |               | в % к соответствующему периоду прошлого года | со странами дальнего зарубежья | в % к соответствующему периоду прошлого года |        | со странами СНГ | в % к соответствующему периоду прошлого года | со странами дальнего зарубежья |         | в % к соответствующему периоду прошлого года | со странами СНГ |                                |                          |        |  |
| 2009 г.         | 303 388       | 64,3   | 255 270                        | 63,7   | 48 118 | 67,6            | 191 803                                      | 65,7                           | 167 726 | 66,3   | 24 077          | 111 585                        | 87 544                   | 24 041 |  |
| 2010 г.         | 400 419       | 132,0  | 337 802                        | 132,3  | 62 617 | 130,1           | 248 738                                      | 129,7                          | 213 570 | 127,3  | 35 168          | 151 681                        | 124 232                  | 27 449 |  |
| <b>2010 год</b> |               |  |                                |  |        |                 |  |                                |         |  |                 |                                |                          |        |  |
| I квартал       | 92 239        | 161,1  | 79 697                         | 165,0  | 12 543 | 139,8           | 45 709                                       | 118,8                          | 38 961  | 114,9  | 6 749           | 46 530                         | 40 736                   | 5 794  |  |
| II квартал      | 97 688        | 143,4  | 82 929                         | 145,7  | 14 758 | 131,8           | 58 166                                       | 132,4                          | 49 668  | 129,8  | 8 498           | 39 522                         | 33 262                   | 6 260  |  |
| III квартал     | 97 615        | 118,4  | 81 579                         | 117,4  | 16 036 | 123,4           | 68 408                                       | 139,5                          | 58 706  | 136,9  | 9 702           | 29 207                         | 22 873                   | 6 334  |  |
| IV квартал      | 112 877       | 118,1  | 93 598                         | 116,1  | 19 280 | 128,9           | 76 455                                       | 126,7                          | 66 236  | 125,8  | 10 219          | 36 422                         | 27 362                   | 9 061  |  |
| август          | 31 840        | 116,5  | 26 383                         | 115,5  | 5 457  | 121,7           | 23 832                                       | 153,3                          | 20 581  | 152,4  | 3 251           | 8 008                          | 5 802                    | 2 206  |  |
| сентябрь        | 34 361        | 119,5  | 28 863                         | 118,3  | 5 498  | 126,4           | 23 542                                       | 133,7                          | 20 133  | 130,6  | 3 409           | 10 819                         | 8 730                    | 2 089  |  |
| октябрь         | 34 721        | 114,0  | 28 751                         | 111,0  | 5 970  | 130,8           | 24 667                                       | 127,6                          | 21 329  | 126,9  | 3 338           | 10 054                         | 7 422                    | 2 632  |  |
| ноябрь          | 35 504        | 115,1  | 29 357                         | 113,9  | 6 147  | 121,1           | 24 706                                       | 127,4                          | 21 326  | 126,3  | 3 380           | 10 798                         | 8 031                    | 2 767  |  |
| декабрь         | 42 652        | 124,6  | 35 490                         | 122,7  | 7 162  | 134,8           | 27 082                                       | 125,2                          | 23 581  | 124,3  | 3 501           | 15 570                         | 11 909                   | 3 661  |  |
| <b>2011 год</b> |               |  |                                |  |        |                 |  |                                |         |  |                 |                                |                          |        |  |
| I квартал       | 114 236       | 123,8  | 94 552                         | 118,6  | 19 684 | 156,9           | 64 875                                       | 141,9                          | 54 756  | 140,5  | 10 119          | 49 361                         | 39 796                   | 9 565  |  |
| II квартал      | 135 179       | 138,4  | 114 796                        | 138,4  | 20 383 | 138,1           | 82 282                                       | 141,5                          | 70 260  | 141,5  | 12 022          | 52 897                         | 44 536                   | 8 361  |  |
| январь          | 31 046        | 112,1  | 25 576                         | 107,2  | 5 470  | 143,3           | 16 308                                       | 143,4                          | 13 620  | 141,7  | 2 688           | 14 738                         | 11 956                   | 2 782  |  |
| февраль         | 39 413        | 129,0  | 32 757                         | 123,1  | 6 656  | 168,3           | 21 670                                       | 139,6                          | 18 244  | 137,3  | 3 426           | 17 743                         | 14 513                   | 3 230  |  |
| март            | 43 778        | 128,8  | 36 220                         | 123,9  | 7 558  | 158,4           | 26 897                                       | 143,0                          | 22 893  | 142,5  | 4 004           | 16 881                         | 13 327                   | 3 554  |  |
| апрель          | 46 245        | 138,0  | 39 371                         | 138,3  | 6 874  | 136,6           | 26 908                                       | 140,3                          | 23 071  | 140,8  | 3 837           | 19 337                         | 16 300                   | 3 037  |  |
| май             | 44 153        | 138,8  | 37 670                         | 138,9  | 6 483  | 138,0           | 27 914                                       | 144,1                          | 23 937  | 144,7  | 3 977           | 16 239                         | 13 733                   | 2 506  |  |
| июнь            | 44 781        | 138,4  | 37 755                         | 138,1  | 7 026  | 139,7           | 27 461                                       | 140,0                          | 23 253  | 138,9  | 4 208           | 17 320                         | 14 502                   | 2 818  |  |
| июль            | 42 636        | 135,7  | 35 821                         | 136,0  | 6 815  | 134,1           | 27 473                                       | 130,6                          | 23 252  | 129,2  | 4 221           | 15 163                         | 12 569                   | 2 594  |  |
| август          | 44 592        | 140,1  | 37 985                         | 144,0  | 6 607  | 121,1           | 29 921                                       | 125,5                          | 25 656  | 124,7  | 4 265           | 14 671                         | 12 329                   | 2 342  |  |

Таблица 1.13

**Международные резервы Российской Федерации**

(млн. долл. США)

|                 | Международные резервы | В том числе:     |                    |                         |                         | монетарное золото |
|-----------------|-----------------------|------------------|--------------------|-------------------------|-------------------------|-------------------|
|                 |                       | валютные резервы | в том числе:       |                         |                         |                   |
|                 |                       |                  | иностранная валюта | счет в СДР <sup>1</sup> | резервная позиция в МВФ |                   |
| <b>2009 год</b> |                       |                  |                    |                         |                         |                   |
| 1.01            | 426 281               | 411 748          | 410 695            | 1                       | 1 051                   | 14 533            |
| 1.02            | 386 892               | 371 426          | 370 407            | 1                       | 1 018                   | 15 466            |
| 1.03            | 384 090               | 368 157          | 367 151            | 2                       | 1 004                   | 15 932            |
| 1.04            | 383 808               | 368 065          | 366 876            | 2                       | 1 187                   | 15 743            |
| 1.05            | 383 788               | 368 348          | 367 157            | 2                       | 1 189                   | 15 440            |
| 1.06            | 404 170               | 387 280          | 385 738            | 3                       | 1 539                   | 16 889            |
| 1.07            | 412 512               | 395 891          | 394 187            | 3                       | 1 701                   | 16 621            |
| 1.08            | 401 908               | 384 875          | 383 170            | 3                       | 1 701                   | 17 033            |
| 1.09            | 409 546               | 391 876          | 383 044            | 6 907                   | 1 925                   | 17 670            |
| 1.10            | 413 364               | 394 518          | 383 578            | 8 993                   | 1 947                   | 18 846            |
| 1.11            | 434 435               | 414 028          | 403 048            | 9 026                   | 1 954                   | 20 407            |
| 1.12            | 447 671               | 424 692          | 413 573            | 9 140                   | 1 979                   | 22 979            |
| <b>2010 год</b> |                       |                  |                    |                         |                         |                   |
| 1.01            | 439 450               | 416 653          | 405 825            | 8 901                   | 1 927                   | 22 798            |
| 1.02            | 436 267               | 413 514          | 402 778            | 8 826                   | 1 911                   | 22 753            |
| 1.03            | 436 775               | 413 334          | 402 750            | 8 700                   | 1 884                   | 23 441            |
| 1.04            | 447 442               | 423 321          | 412 834            | 8 621                   | 1 866                   | 24 120            |
| 1.05            | 461 169               | 435 565          | 425 126            | 8 582                   | 1 858                   | 25 603            |
| 1.06            | 456 434               | 428 991          | 418 808            | 8 371                   | 1 812                   | 27 443            |
| 1.07            | 461 201               | 432 994          | 422 778            | 8 398                   | 1 818                   | 28 206            |
| 1.08            | 475 307               | 448 043          | 437 551            | 8 625                   | 1 867                   | 27 264            |
| 1.09            | 476 266               | 447 071          | 436 647            | 8 568                   | 1 855                   | 29 195            |
| 1.10            | 490 099               | 458 319          | 447 567            | 8 839                   | 1 913                   | 31 780            |
| 1.11            | 497 082               | 463 767          | 452 905            | 8 930                   | 1 932                   | 33 315            |
| 1.12            | 483 063               | 448 778          | 438 237            | 8 666                   | 1 876                   | 34 285            |
| <b>2011 год</b> |                       |                  |                    |                         |                         |                   |
| 1.01            | 479 379               | 443 591          | 432 948            | 8 749                   | 1 893                   | 35 788            |
| 1.02            | 484 158               | 450 766          | 439 969            | 8 876                   | 1 920                   | 33 393            |
| 1.03            | 493 835               | 458 045          | 447 175            | 8 936                   | 1 934                   | 35 790            |
| 1.04            | 502 460               | 465 455          | 454 223            | 9 011                   | 2 221                   | 37 005            |
| 1.05            | 523 950               | 483 229          | 471 725            | 9 217                   | 2 287                   | 40 720            |
| 1.06            | 521 092               | 480 141          | 468 072            | 9 096                   | 2 974                   | 40 950            |
| 1.07            | 524 527               | 484 015          | 471 942            | 9 098                   | 2 974                   | 40 512            |
| 1.08            | 533 905               | 490 264          | 477 855            | 9 095                   | 3 315                   | 43 640            |
| 1.09            | 545 012               | 496 366          | 483 885            | 9 148                   | 3 334                   | 48 645            |
| 1.10            | 516 848               | 472 496          | 459 753            | 8 879                   | 3 864                   | 44 352            |

<sup>1</sup> В августе—сентябре 2009 года МВФ осуществил два новых выпуска СДР и распределил их между странами — членами Фонда. Российская Федерация впервые получила такие активы, так как она вступила в МВФ после последнего распределения СДР.



Таблица 1.14

**Оценка предстоящих изменений<sup>1</sup> международных резервов  
и другой ликвидности в иностранной валюте  
органов денежно-кредитного регулирования Российской Федерации**

**I. Международные резервы и другая ликвидность  
в иностранной валюте**

(млн. долл. США)

|  | 1.10.2011        |
|--|------------------|
| <b>1. Международные резервы</b>  | <b>516 847,7</b> |
| 1.1. Резервные активы в иностранной валюте   | 450 766,5        |
| ценные бумаги  | 385 611,8        |
| из них: эмитентов, имеющих головное отделение в России, но расположенных за границей     | —                |
| наличная валюта и депозиты <sup>2</sup>  | 65 154,7         |
| в других национальных центральных банках, БМР и МВФ                                      | 45 737,0         |
| в банках, имеющих головное отделение в России  | 2 274,1          |
| из них: расположенных за границей  | 2 274,1          |
| в банках, имеющих головное отделение за пределами России                                 | 17 143,6         |
| из них: расположенных в России   | —                |
| 1.2. Резервная позиция в МВФ   | 3 863,9          |
| 1.3. СДР   | 8 878,7          |
| 1.4. Монетарное золото (учтено по текущим котировкам Банка России)                       | 44 352,0         |
| в миллионах чистых тройских унций  | 27,4             |
| 1.5. Другие международные резервные активы   | 8 986,7          |
| производные финансовые инструменты   | —                |
| ссуды, предоставленные небанковским учреждениям — нерезидентам                           | —                |
| прочее <sup>3</sup>  | 8 986,7          |
| <b>2. Другая ликвидность в иностранной валюте, не включаемая в международные резервы</b> | <b>197,7</b>     |
| 2.1. Ценные бумаги   | —                |
| 2.2. Депозиты  | 197,7            |
| 2.3. Ссуды   | —                |
| 2.4. Производные финансовые инструменты  | —                |
| 2.5. Золото  | —                |
| 2.6. Прочее  | —                |

<sup>1</sup> Изменения, связанные с имеющимися договорными обязательствами.

<sup>2</sup> В том числе включаются депозиты, выраженные в массе золота.

<sup>3</sup> Средства в форме обратных РЕПО и прочая дебиторская задолженность, учитываемые в международных резервах.

продолжение таблицы 1.14

**II. Предопределенные изменения международных резервов  
и другой ликвидности в иностранной валюте**

(млн. долл. США)

|  | Всего    | Разбивка по срокам погашения<br>(остаточный срок до погашения) |                      |                           |
|--|----------|--|----------------------|---------------------------|
|  |          | до<br>1 месяца   | от 1 до<br>3 месяцев | от 3 месяцев<br>до 1 года |
| 1. Ссуды, ценные бумаги и депозиты в иностранной валюте  | —3 721,7 | —189,0   | —226,6               | —3 306,1                  |
| отток (—), основная сумма  | —2 241,5 | —76,6  | —174,6               | —1 990,3                  |
| отток (—), проценты  | —2 304,5 | —127,2   | —130,0               | —2 047,3                  |
| приток (+), основная сумма   | 562,4    | 0,6  | 43,8                 | 518,0                     |
| приток (+), проценты   | 261,9    | 14,2   | 34,1                 | 213,5                     |
| 2. Короткие и длинные позиции по форвардам и фьючерсам<br>в иностранных валютах по отношению к национальной валюте<br>(включая форвардную составляющую свопов в иностранной<br>валюте) | —        | —  | —                    | —                         |
| короткие позиции (—)   | —        | —  | —                    | —                         |
| длинные позиции (+)  | —        | —  | —                    | —                         |
| 3. Прочее  | —        | —  | —                    | —                         |
| отток, связанный с РЕПО (—)  | —        | —  | —                    | —                         |
| приток, связанный с обратными РЕПО (+)   | —        | —  | —                    | —                         |
| коммерческий кредит (—)  | —        | —  | —                    | —                         |
| коммерческий кредит (+)  | —        | —  | —                    | —                         |
| прочая кредиторская задолженность (—)  | —        | —  | —                    | —                         |
| прочая дебиторская задолженность (+)   | —        | —  | —                    | —                         |

продолжение таблицы 1.14

### III. Условные изменения международных резервов и другой ликвидности в иностранной валюте

(млн. долл. США)

|   | Всего | Разбивка по срокам погашения<br>(остаточный срок до погашения) |                      |                           |
|---|-------|--|----------------------|---------------------------|
|   |       | до<br>1 месяца   | от 1 до<br>3 месяцев | от 3 месяцев<br>до 1 года |
| 1. Условные обязательства в иностранной валюте  | —     | —  | —                    | —                         |
| гарантии с залоговым обеспечением по долговым обязательствам<br>со сроком погашения, наступающим в течение 1 года             | —     | —  | —                    | —                         |
| другие условные обязательства   | —     | —  | —                    | —                         |
| 2. Ценные бумаги в иностранной валюте, выпущенные со встроенными<br>опционами (облигации с возможностью досрочного погашения) | —     | —  | —                    | —                         |
| 3. Неиспользованные кредитные линии в иностранной валюте  | —     | —  | —                    | —                         |
| 3.1. Полученные   | —     | —  | —                    | —                         |
| от других национальных органов денежно-кредитного регулирования,<br>БМР, МВФ и других международных организаций               | —     | —  | —                    | —                         |
| другие национальные органы денежно-кредитного регулирования (+)   | —     | —  | —                    | —                         |
| БМР (+)   | —     | —  | —                    | —                         |
| МВФ (+)   | —     | —  | —                    | —                         |
| от банков и других финансовых учреждений,<br>имеющих головное отделение в России (+)  | —     | —  | —                    | —                         |
| от банков и других финансовых учреждений,<br>имеющих головное отделение за пределами России (+)                               | —     | —  | —                    | —                         |
| 3.2. Предоставленные  | —     | —  | —                    | —                         |
| другим национальным органам денежно-кредитного регулирования,<br>БМР, МВФ и другим международным организациям                 | —     | —  | —                    | —                         |
| другие национальные органы денежно-кредитного регулирования (—)   | —     | —  | —                    | —                         |
| БМР (—)   | —     | —  | —                    | —                         |
| МВФ (—)   | —     | —  | —                    | —                         |
| банкам и другим финансовым учреждениям,<br>имеющим головное отделение в России (—)  | —     | —  | —                    | —                         |
| банкам и другим финансовым учреждениям,<br>имеющим головное отделение за пределами России (—)                                 | —     | —  | —                    | —                         |
| 4. Короткие и длинные позиции по опционам в иностранных валютах<br>по отношению к национальной валюте                         | —     | —  | —                    | —                         |
| короткие позиции  | —     | —  | —                    | —                         |
| приобретенные опционы “пут”   | —     | —  | —                    | —                         |
| проданные опционы “колл”  | —     | —  | —                    | —                         |
| длинные позиции   | —     | —  | —                    | —                         |
| приобретенные опционы “колл”  | —     | —  | —                    | —                         |
| проданные опционы “пут”   | —     | —  | —                    | —                         |
| СПРАВОЧНАЯ ИНФОРМАЦИЯ. Опционы “в деньгах”  |       |  |                      |                           |
| при текущем обменном курсе  |       |  |                      |                           |
| короткая позиция (—)  | —     | —  | —                    | —                         |
| длинная позиция (+)   | —     | —  | —                    | —                         |
| +5% (снижение курса на 5%)  |       |  |                      |                           |
| короткая позиция (—)  | —     | —  | —                    | —                         |
| длинная позиция (+)   | —     | —  | —                    | —                         |
| —5% (повышение курса на 5%)   |       |  |                      |                           |
| короткая позиция (—)  | —     | —  | —                    | —                         |
| длинная позиция (+)   | —     | —  | —                    | —                         |
| +10% (снижение курса на 10%)  |       |  |                      |                           |
| короткая позиция (—)  | —     | —  | —                    | —                         |
| длинная позиция (+)   | —     | —  | —                    | —                         |
| —10% (повышение курса на 10%)   |       |  |                      |                           |
| короткая позиция (—)  | —     | —  | —                    | —                         |
| длинная позиция (+)   | —     | —  | —                    | —                         |
| прочее  | —     | —  | —                    | —                         |

IV. Справочные статьи

(млн. долл. США)

|   | 1.10.2011 |
|---|-----------|
| 1. Данные, предоставляемые со стандартной периодичностью и в стандартные сроки:   |           |
| 1.1. Краткосрочные долговые обязательства в национальной валюте, индексируемые по обменному курсу   | —         |
| 1.2. Финансовые инструменты, выраженные в иностранной валюте, расчеты по которым производятся в иной форме (например, в национальной валюте)                              | —         |
| форварды без поставки базового актива   | —         |
| короткие позиции  | —         |
| длинные позиции   | —         |
| другие инструменты  | —         |
| 1.3. Активы в залоге  | —         |
| включаемые в резервные активы   | —         |
| включаемые в другие активы в иностранной валюте   | —         |
| 1.4. Ценные бумаги, предоставленные в ссуду и задействованные в соглашениях РЕПО  | 4 279,0   |
| предоставленные в ссуду или проданные по соглашениям РЕПО и включенные в раздел I   | —4 968,4  |
| предоставленные в ссуду или проданные по соглашениям РЕПО, но не включенные в раздел I  | —         |
| взятые в ссуду или приобретенные и включенные в раздел I  | —         |
| взятые в ссуду или приобретенные, но не включенные в раздел I   | 9 247,4   |
| 1.5. Активы в форме производных финансовых инструментов (чистая стоимость в текущих рыночных ценах)   | 0,0       |
| форварды  | —         |
| фьючерсы  | —         |
| свопы   | 0,0       |
| опционы   | 0,0       |
| другие  | —         |
| 1.6. Производные инструменты (форвардные, фьючерсные или опционные контракты) с остаточным сроком до погашения свыше одного года, по которым требуются гарантийные взносы | —         |
| короткие и длинные позиции по форвардам и фьючерсам в иностранных валютах по отношению к национальной валюте (включая форвардную составляющую валютных свопов)            | —         |
| короткие позиции (—)  | —         |
| длинные позиции (+)   | —         |
| короткие и длинные позиции по опционам в иностранных валютах по отношению к национальной валюте   | —         |
| короткие позиции  | —         |
| приобретенные опционы “пут”   | —         |
| проданные опционы “колл”  | —         |
| длинные позиции   | —         |
| приобретенные опционы “колл”  | —         |
| проданные опционы “пут”   | —         |
| 2. Данные, раскрываемые с меньшей периодичностью <sup>1</sup> :   |           |
| валютная структура резервов (по группам валют)  | 516 847,7 |
| валюты, входящие в корзину СДР <sup>2</sup>   | 513 208,4 |
| валюты, не входящие в корзину СДР   | 3 639,3   |
| по отдельным валютам (факультативно)  | —         |

<sup>1</sup> Данные представляются на конец квартала.

<sup>2</sup> Дополнительно учтены золото, остатки по счету СДР и резервная позиция в МВФ.



продолжение таблицы 1.15  
(млн. руб.)

|   | 1.01.2003 | 1.01.2004 | 1.01.2005 | 1.01.2006 | 1.01.2007 | 1.01.2008 | 1.01.2009 | 1.01.2010 | 1.01.2011 |
|---|-----------|-----------|-----------|-----------|-----------|-----------|-----------|-----------|-----------|
| Требования к другим секторам                        | 1 541     | 1 439     | 1 259     | 1 252     | 1 250     | 924       | 116 267   | 168 960   | 115 454   |
| Другие финансовые организации                       | 190       | 328       | 328       | 328       | 328       | 328       | 114 972   | 167 589   | 113 795   |
| Нефинансовые государственные организации            | 58        | 55        | 39        | 28        | 21        | 9         | 39        | 20        | 0         |
| Другие нефинансовые организации                     | 1 294     | 1 056     | 892       | 896       | 902       | 588       | 1 255     | 1 351     | 1 659     |
| Население   | —         | —         | —         | —         | —         | —         | —         | —         | —         |
| Денежная база                                       | 1 232 633 | 1 914 312 | 2 380 324 | 2 914 243 | 4 122 406 | 5 513 332 | 5 578 717 | 6 467 318 | 8 190 328 |
| Наличная валюта в обращении                         | 813 905   | 1 224 685 | 1 669 911 | 2 195 379 | 3 062 083 | 4 118 563 | 4 372 081 | 4 622 921 | 5 785 151 |
| Обязательства перед кредитными организациями        | 418 728   | 689 627   | 710 413   | 718 864   | 1 060 323 | 1 394 769 | 1 206 636 | 1 844 397 | 2 405 177 |
| Депозиты  | 418 728   | 689 627   | 700 664   | 685 967   | 957 250   | 1 294 099 | 1 194 165 | 1 560 689 | 1 816 301 |
| Ценные бумаги, кроме акций                          | —         | —         | 9 749     | 32 896    | 103 073   | 100 670   | 12 472    | 283 708   | 588 876   |
| Другие обязательства перед кредитными организациями | —         | —         | 49        | 11        | 33        | 75        | 816 038   | 170 682   | 686       |
| Депозиты, включаемые в широкую денежную массу       | 28 127    | 31 141    | 35 747    | 43 015    | 58 490    | 75 871    | 270 404   | 161 180   | 142 724   |
| Переводные депозиты                                 | 28 098    | 31 137    | 35 730    | 42 980    | 58 482    | 75 866    | 170 403   | 115 479   | 133 972   |
| Другие финансовые организации                       | 0         | 1         | 0         | 0         | 0         | 234       | 74 795    | 632       | 2 860     |
| Нефинансовые государственные организации            | 27 086    | 29 693    | 33 801    | 41 207    | 54 830    | 70 422    | 89 827    | 106 831   | 121 968   |
| Другие нефинансовые организации                     | 1 012     | 1 443     | 1 930     | 1 773     | 3 652     | 5 210     | 5 781     | 8 016     | 9 145     |
| Население   | —         | —         | —         | —         | —         | —         | —         | —         | —         |
| Другие депозиты                                     | 29        | 4         | 17        | 35        | 7         | 5         | 100 001   | 45 701    | 8 752     |
| Другие финансовые организации                       | 0         | 0         | 0         | 0         | 0         | 0         | 100 000   | 45 700    | 8 750     |
| Нефинансовые государственные организации            | 28        | 4         | 16        | 34        | 7         | 5         | 1         | 1         | 1         |
| Другие нефинансовые организации                     | 1         | 1         | 1         | 1         | 1         | 1         | 1         | 1         | 1         |
| Население   | —         | —         | —         | —         | —         | —         | —         | —         | —         |
| Акции и другие формы участия в капитале             | 364 731   | 298 234   | 188 043   | 210 373   | 84 156    | 462 051   | 1 902 352 | 2 099 113 | 2 358 878 |
| Прочие статьи (нетто)                               | 180 956   | 163 163   | 355 054   | 251 813   | 350 467   | 150 385   | 243 722   | 626 520   | 364 101   |
| Другие пассивы                                      | 276 779   | 267 277   | 461 933   | 381 169   | 472 560   | 376 906   | 594 905   | 877 832   | 692 780   |
| Другие активы                                       | 95 823    | 104 114   | 106 879   | 129 356   | 122 093   | 226 521   | 351 183   | 251 312   | 328 679   |





окончание таблицы 1.15  
(млн. руб.)

|   | 2011 год  |           |           |           |           |           |           |           |           |           |  |  |
|---|-----------|-----------|-----------|-----------|-----------|-----------|-----------|-----------|-----------|-----------|--|--|
|   | 1.12      | 1.01      | 1.02      | 1.03      | 1.04      | 1.05      | 1.06      | 1.07      | 1.08      | 1.09      |  |  |
| Требования к другим секторам                        | 121 951   | 115 454   | 117 900   | 118 339   | 115 793   | 112 631   | 110 741   | 108 087   | 107 959   | 99 950    |  |  |
| Другие финансовые организации                       | 118 495   | 113 795   | 113 768   | 113 768   | 111 410   | 108 505   | 107 077   | 104 037   | 102 987   | 94 990    |  |  |
| Нефинансовые государственные организации            | 0         | 0         | 0         | 0         | 0         | 0         | 0         | 0         | 0         | 0         |  |  |
| Другие нефинансовые организации                     | 3 456     | 1 659     | 4 131     | 4 570     | 4 382     | 4 125     | 3 664     | 4 049     | 4 972     | 4 959     |  |  |
| Население   | —         | —         | —         | —         | —         | —         | —         | —         | —         | —         |  |  |
| Денежная база                                       | 6 945 414 | 8 190 328 | 7 495 967 | 7 431 074 | 7 514 154 | 7 285 389 | 7 268 794 | 7 410 301 | 7 147 271 | 7 163 099 |  |  |
| Наличная валюта в обращении                         | 5 142 497 | 5 785 151 | 5 403 125 | 5 479 885 | 5 482 746 | 5 670 324 | 5 664 127 | 5 787 827 | 5 916 255 | 5 964 099 |  |  |
| Обязательства перед кредитными организациями        | 1 802 917 | 2 405 177 | 2 092 842 | 1 951 189 | 2 031 408 | 1 615 065 | 1 604 668 | 1 622 474 | 1 231 015 | 1 199 000 |  |  |
| Депозиты  | 931 854   | 1 816 301 | 1 497 345 | 1 351 453 | 1 627 994 | 1 161 399 | 1 143 567 | 1 604 169 | 1 197 663 | 1 188 848 |  |  |
| Ценные бумаги, кроме акций                          | 871 063   | 588 876   | 595 497   | 599 736   | 403 413   | 453 666   | 461 100   | 18 305    | 33 353    | 10 152    |  |  |
| Другие обязательства перед кредитными организациями | 2 240     | 686       | 52        | 130       | 200       | 834       | 1 579     | 232       | 22        | 26        |  |  |
| Депозиты, включаемые в широкую денежную массу       | 65 074    | 142 724   | 68 623    | 71 236    | 68 695    | 69 825    | 76 808    | 79 162    | 70 877    | 78 242    |  |  |
| Переводные депозиты                                 | 53 872    | 133 972   | 52 621    | 55 074    | 60 433    | 57 173    | 62 406    | 64 940    | 57 874    | 63 420    |  |  |
| Другие финансовые организации                       | 642       | 2 860     | 307       | 526       | 1 244     | 622       | 1 193     | 1 891     | 1 664     | 934       |  |  |
| Нефинансовые государственные организации            | 40 335    | 121 968   | 39 380    | 40 969    | 45 780    | 42 785    | 45 139    | 47 106    | 40 474    | 47 415    |  |  |
| Другие нефинансовые организации                     | 12 895    | 9 145     | 12 934    | 13 579    | 13 408    | 13 766    | 16 074    | 15 943    | 15 736    | 15 071    |  |  |
| Население   | —         | —         | —         | —         | —         | —         | —         | —         | —         | —         |  |  |
| Другие депозиты                                     | 11 202    | 8 752     | 16 002    | 16 162    | 8 262     | 12 652    | 14 402    | 14 222    | 13 002    | 14 822    |  |  |
| Другие финансовые организации                       | 11 200    | 8 750     | 16 000    | 16 160    | 8 260     | 12 650    | 14 400    | 14 220    | 13 000    | 14 820    |  |  |
| Нефинансовые государственные организации            | 1         | 1         | 1         | 1         | 1         | 2         | 2         | 2         | 2         | 2         |  |  |
| Другие нефинансовые организации                     | 1         | 1         | 1         | 1         | 1         | 1         | 1         | 1         | 1         | 1         |  |  |
| Население   | —         | —         | —         | —         | —         | —         | —         | —         | —         | —         |  |  |
| Акции и другие формы участия в капитале             | 2 161 149 | 2 358 878 | 2 358 806 | 2 358 688 | 2 357 974 | 2 408 897 | 2 408 718 | 2 407 902 | 2 407 766 | 2 407 666 |  |  |
| Прочие статьи (нетто)                               | 800 232   | 364 101   | 99 111    | -28 838   | -148 451  | -223 654  | -24 103   | -287 621  | -452 970  | 330 091   |  |  |
| Другие пассивы                                      | 1 109 216 | 692 780   | 425 067   | 294 203   | 176 222   | 109 119   | 295 171   | 23 350    | -97 850   | 662 352   |  |  |
| Другие активы                                       | 308 984   | 328 679   | 325 956   | 323 042   | 324 673   | 332 774   | 319 274   | 310 971   | 355 121   | 332 262   |  |  |

Таблица 1.16

Обзор кредитных организаций

(млн. руб.)

|   | 1.01.2003 | 1.01.2004 | 1.01.2005 | 1.01.2006 | 1.01.2007  | 1.01.2008  | 1.01.2009 | 1.01.2010 | 1.01.2011 |
|---|-----------|-----------|-----------|-----------|------------|------------|-----------|-----------|-----------|
| Чистые иностранные активы   | 136 453   | -112 644  | -241 376  | -409 670  | -1 125 723 | -1 840 487 | -329 983  | 918 916   | 694 147   |
| Требования к нерезидентам   | 605 770   | 609 194   | 708 181   | 1 094 334 | 1 647 089  | 2 295 664  | 4 681 844 | 4 850 175 | 5 160 596 |
| Иностранная валюта  | 37 764    | 55 941    | 55 857    | 69 215    | 80 103     | 71 938     | 218 751   | 163 244   | 141 010   |
| Депозиты  | 365 538   | 323 462   | 339 604   | 459 015   | 754 378    | 1 001 168  | 2 158 783 | 2 036 286 | 1 694 042 |
| Ценные бумаги, кроме акций  | 41 013    | 48 985    | 104 683   | 189 222   | 193 503    | 261 250    | 407 514   | 738 960   | 821 199   |
| Кредиты и займы   | 151 771   | 168 652   | 192 748   | 339 610   | 579 249    | 847 687    | 1 725 757 | 1 723 542 | 2 123 030 |
| Прочее  | 9 683     | 12 153    | 15 289    | 37 272    | 39 855     | 113 621    | 171 039   | 188 143   | 381 315   |
| Обязательства перед нерезидентами   | 469 317   | 721 838   | 949 557   | 1 504 004 | 2 772 812  | 4 136 151  | 5 011 827 | 3 931 259 | 4 466 449 |
| Депозиты  | 196 246   | 276 991   | 272 242   | 359 304   | 741 731    | 1 005 296  | 981 546   | 932 605   | 1 239 080 |
| Ценные бумаги, кроме акций  | 56 188    | 35 881    | 50 763    | 52 557    | 86 914     | 151 394    | 97 431    | 86 045    | 83 649    |
| Кредиты и займы   | 184 669   | 372 321   | 557 483   | 996 683   | 1 808 464  | 2 800 279  | 3 721 503 | 2 775 265 | 3 011 561 |
| Прочее  | 32 212    | 36 644    | 69 068    | 95 460    | 135 704    | 179 182    | 211 347   | 137 345   | 132 159   |
| Требования к центральному банку   | 471 155   | 768 915   | 847 231   | 905 993   | 1 339 591  | 1 817 772  | 2 593 250 | 2 599 142 | 3 127 501 |
| Наличная валюта   | 50 659    | 77 646    | 135 156   | 186 139   | 276 909    | 416 326    | 577 251   | 584 869   | 722 405   |
| Депозиты  | 420 495   | 691 269   | 702 325   | 686 957   | 959 608    | 1 300 776  | 2 003 527 | 1 730 564 | 1 816 221 |
| Ценные бумаги, кроме акций  | —         | —         | 9 749     | 32 896    | 103 073    | 100 670    | 12 472    | 283 708   | 588 876   |
| Чистые требования к органам государственного управления   | 615 246   | 651 474   | 615 248   | 478 816   | 476 259    | 560 411    | -82 355   | 484 215   | 753 920   |
| Требования к федеральным органам государственного управления                                    | 646 127   | 648 099   | 629 057   | 518 685   | 585 061    | 624 942    | 534 387   | 878 463   | 1 375 350 |
| Ценные бумаги   | 446 599   | 461 310   | 470 820   | 513 028   | 576 433    | 616 037    | 513 178   | 851 623   | 1 357 046 |
| Другие требования   | 199 528   | 186 789   | 158 237   | 5 658     | 8 628      | 8 905      | 21 209    | 26 840    | 18 304    |
| Требования к органам государственного управления субъектов РФ и органам местного самоуправления | 52 498    | 99 094    | 133 817   | 153 542   | 195 480    | 243 843    | 353 490   | 501 769   | 583 797   |
| Ценные бумаги   | 22 064    | 48 536    | 79 136    | 88 239    | 100 869    | 123 985    | 195 906   | 268 983   | 318 204   |
| Другие требования   | 30 435    | 50 557    | 54 681    | 65 304    | 94 610     | 119 857    | 157 584   | 232 786   | 265 593   |
| Обязательства перед федеральными органами государственного управления                           | 46 574    | 39 643    | 34 996    | 29 157    | 38 280     | 26 859     | 698 120   | 666 202   | 881 610   |
| Депозиты  | 30 717    | 29 447    | 29 344    | 25 354    | 32 861     | 20 858     | 684 005   | 652 528   | 864 067   |
| Другие обязательства  | 15 858    | 10 196    | 5 652     | 3 803     | 5 419      | 6 001      | 14 114    | 13 675    | 17 543    |

продолжение таблицы 1.16

|  | 1.01.2003 | 1.01.2004 | 1.01.2005 | 1.01.2006 | 1.01.2007 | 1.01.2008  | 1.01.2009  | 1.01.2010  | 1.01.2011  |
|--|-----------|-----------|-----------|-----------|-----------|------------|------------|------------|------------|
| Обязательства перед органами государственного управления субъектов РФ и органами местного самоуправления | 36 805    | 56 075    | 112 629   | 164 255   | 266 002   | 281 515    | 272 112    | 229 815    | 323 617    |
| Депозиты   | 36 805    | 56 075    | 112 629   | 164 255   | 266 002   | 281 515    | 272 112    | 229 815    | 323 617    |
| Другие обязательства   | —         | —         | —         | —         | —         | —          | —          | —          | —          |
| Требования к другим секторам   | 2 098 222 | 2 997 019 | 4 373 803 | 5 888 198 | 8 759 215 | 13 077 518 | 17 829 032 | 18 246 901 | 20 671 447 |
| Другие финансовые организации  | 29 195    | 48 483    | 67 407    | 93 179    | 209 546   | 226 679    | 383 369    | 396 790    | 535 195    |
| Нефинансовые государственные организации   | 123 804   | 143 773   | 166 884   | 194 062   | 221 888   | 289 312    | 294 771    | 287 007    | 299 299    |
| Другие нефинансовые организации  | 1 801 188 | 2 502 393 | 3 518 977 | 4 421 227 | 6 259 271 | 9 316 503  | 12 770 637 | 13 630 498 | 15 311 113 |
| Население  | 144 036   | 302 369   | 620 534   | 1 179 730 | 2 068 510 | 3 245 024  | 4 380 254  | 3 932 605  | 4 525 840  |
| Обязательства перед центральным банком   | 226 103   | 200 868   | 181 102   | 28 953    | 44 349    | 50 696     | 3 867 893  | 1 906 408  | 583 470    |
| Депозиты, включаемые в широкую денежную массу  | 2 067 469 | 2 776 122 | 3 718 279 | 5 161 156 | 7 283 099 | 10 458 014 | 12 211 463 | 14 896 568 | 18 585 686 |
| Переводные депозиты  | 697 906   | 981 013   | 1 252 982 | 1 770 131 | 2 688 671 | 3 753 574  | 3 617 141  | 4 132 140  | 5 628 610  |
| Другие финансовые организации  | 37 357    | 68 923    | 91 462    | 127 710   | 155 827   | 212 028    | 160 867    | 193 872    | 279 655    |
| Нефинансовые государственные организации   | 89 031    | 85 893    | 96 932    | 127 591   | 148 906   | 221 930    | 313 440    | 354 705    | 404 223    |
| Другие нефинансовые организации  | 437 442   | 621 086   | 812 001   | 1 133 417 | 1 755 405 | 2 395 462  | 2 236 475  | 2 449 767  | 3 302 289  |
| Население  | 134 076   | 205 111   | 252 587   | 381 413   | 628 533   | 924 154    | 906 359    | 1 133 796  | 1 642 443  |
| Другие депозиты  | 1 369 563 | 1 795 109 | 2 465 297 | 3 391 025 | 4 594 428 | 6 704 440  | 8 594 322  | 10 764 428 | 12 957 075 |
| Другие финансовые организации  | 56 223    | 36 743    | 88 404    | 123 858   | 159 124   | 263 979    | 478 014    | 575 703    | 594 587    |
| Нефинансовые государственные организации   | 50 461    | 59 344    | 57 952    | 67 152    | 79 502    | 85 347     | 94 551     | 180 181    | 202 930    |
| Другие нефинансовые организации  | 342 973   | 357 538   | 558 430   | 787 046   | 1 139 360 | 2 065 194  | 2 968 659  | 3 600 220  | 3 893 532  |
| Население  | 919 905   | 1 341 483 | 1 760 511 | 2 412 970 | 3 216 442 | 4 289 921  | 5 053 098  | 6 408 324  | 8 266 026  |
| Депозиты, не включаемые в широкую денежную массу   | 42 679    | 30 081    | 35 790    | 30 760    | 21 396    | 40 518     | 307 041    | 336 399    | 289 021    |
| Ценные бумаги, кроме акций, не включаемые в широкую денежную массу                                       | 343 678   | 509 582   | 482 889   | 527 397   | 723 735   | 701 375    | 657 165    | 617 860    | 643 084    |
| Акции и другие формы участия в капитале  | 472 952   | 650 153   | 839 910   | 1 163 412 | 1 574 641 | 2 739 898  | 3 255 824  | 4 120 309  | 4 609 814  |
| Прочие статьи (нетто)  | 168 195   | 137 957   | 336 937   | —48 340   | —197 878  | —375 287   | —289 441   | 371 629    | 535 941    |
| Другие пассивы   | 441 046   | 473 438   | 719 303   | 592 269   | 748 318   | 929 280    | 1 603 035  | 2 738 922  | 3 074 626  |
| Другие активы  | 289 136   | 340 876   | 378 839   | 604 337   | 863 546   | 1 212 092  | 1 728 472  | 2 100 301  | 2 262 842  |
| Консолидационная поправка  | 16 285    | 5 395     | —3 527    | —36 272   | —82 649   | —92 476    | —164 005   | —266 993   | —275 844   |

(млн. руб.)

продолжение таблицы 1.16  
(млн. руб.)

|   | 2011 год  |           |                  |                  |                  |                  |                  |                  |                  |           |  |  |
|---|-----------|-----------|------------------|------------------|------------------|------------------|------------------|------------------|------------------|-----------|--|--|
|   | 1.12      | 1.01      | 1.02             | 1.03             | 1.04             | 1.05             | 1.06             | 1.07             | 1.08             | 1.09      |  |  |
| Чистые иностранные активы   | 704 206   | 694 147   | 767 452          | 959 548          | 993 827          | 1 053 425        | 1 064 938        | <b>1 125 767</b> | <b>1 112 058</b> | 1 084 473 |  |  |
| Требования к нерезидентам   | 5 002 554 | 5 160 596 | 5 129 575        | 5 308 453        | 5 293 707        | 5 369 767        | 5 543 850        | 5 572 486        | 5 564 642        | 5 761 815 |  |  |
| Иностранная валюта  | 153 997   | 141 010   | 146 384          | 145 292          | 142 514          | 150 432          | 148 839          | 144 539          | 140 656          | 152 916   |  |  |
| Депозиты  | 1 689 096 | 1 694 042 | 1 688 744        | 1 781 837        | 1 855 157        | 1 869 870        | 1 961 198        | <b>1 802 982</b> | <b>1 798 440</b> | 1 853 246 |  |  |
| Ценные бумаги, кроме акций  | 676 048   | 821 199   | 804 166          | 786 061          | 757 606          | 802 979          | 796 396          | 826 569          | 814 361          | 850 227   |  |  |
| Кредиты и займы   | 2 207 984 | 2 123 030 | 2 116 390        | 2 233 057        | 2 171 119        | 2 188 338        | 2 295 221        | <b>2 451 141</b> | <b>2 444 966</b> | 2 519 473 |  |  |
| Прочее  | 275 429   | 381 315   | 373 892          | 362 206          | 367 310          | 358 148          | 342 196          | 347 254          | 366 219          | 385 953   |  |  |
| Обязательства перед нерезидентами   | 4 298 348 | 4 466 449 | 4 362 123        | 4 348 904        | 4 299 880        | 4 316 342        | 4 478 912        | <b>4 446 719</b> | <b>4 452 584</b> | 4 677 342 |  |  |
| Депозиты  | 1 287 281 | 1 239 080 | 1 211 280        | 1 206 391        | 1 215 578        | 1 213 307        | 1 267 048        | <b>1 301 679</b> | <b>1 305 586</b> | 1 372 424 |  |  |
| Ценные бумаги, кроме акций  | 85 910    | 83 649    | 78 889           | 80 212           | 87 009           | 84 503           | 88 435           | <b>97 555</b>    | <b>95 575</b>    | 99 402    |  |  |
| Кредиты и займы   | 2 786 849 | 3 011 561 | 2 943 996        | 2 932 112        | 2 865 426        | 2 860 072        | 2 986 754        | <b>2 910 236</b> | <b>2 918 972</b> | 3 068 404 |  |  |
| Прочее  | 138 309   | 132 159   | 127 958          | 130 189          | 131 868          | 158 460          | 136 674          | 137 249          | 132 450          | 137 112   |  |  |
| Требования к центральному банку   | 2 325 859 | 3 127 501 | 2 665 418        | 2 532 976        | 2 595 735        | 2 214 147        | 2 189 704        | 2 208 846        | 1 840 103        | 1 819 309 |  |  |
| Наличная валюта   | 521 021   | 722 405   | <b>572 419</b>   | <b>581 857</b>   | <b>564 520</b>   | <b>599 051</b>   | <b>584 308</b>   | <b>595 623</b>   | <b>609 684</b>   | 621 109   |  |  |
| Депозиты  | 933 775   | 1 816 221 | <b>1 497 502</b> | <b>1 351 383</b> | <b>1 627 801</b> | <b>1 161 430</b> | <b>1 144 295</b> | <b>1 594 919</b> | <b>1 197 066</b> | 1 188 048 |  |  |
| Ценные бумаги, кроме акций  | 871 063   | 588 876   | 595 497          | 599 736          | 403 413          | 453 666          | 461 100          | 18 305           | 33 353           | 10 152    |  |  |
| Чистые требования к органам государственного управления   | 669 790   | 753 920   | 892 920          | 874 580          | 713 310          | 653 142          | 475 286          | 317 512          | 317 771          | 119 315   |  |  |
| Требования к федеральным органам государственного управления                                    | 1 268 800 | 1 375 350 | 1 386 707        | 1 521 504        | 1 594 945        | 1 610 866        | 1 637 122        | 1 719 126        | 1 767 309        | 1 787 609 |  |  |
| Ценные бумаги   | 1 249 256 | 1 357 046 | 1 369 588        | 1 505 115        | 1 577 439        | 1 593 861        | 1 619 541        | 1 702 116        | 1 742 506        | 1 762 714 |  |  |
| Другие требования   | 19 545    | 18 304    | 17 118           | 16 390           | 17 506           | 17 004           | 17 581           | 17 010           | 24 803           | 24 895    |  |  |
| Требования к органам государственного управления субъектов РФ и органам местного самоуправления | 540 642   | 583 797   | 582 623          | 569 222          | 558 155          | 522 215          | 502 618          | 495 287          | 497 952          | 489 240   |  |  |
| Ценные бумаги   | 337 914   | 318 204   | 324 616          | 318 819          | 317 110          | 297 692          | 297 592          | 280 287          | 281 528          | 284 553   |  |  |
| Другие требования   | 202 728   | 265 593   | 258 006          | 250 403          | 241 046          | 224 523          | 205 026          | 215 000          | 216 425          | 204 687   |  |  |
| Обязательства перед федеральными органами государственного управления                           | 746 604   | 881 610   | 726 980          | 839 554          | 910 987          | 903 520          | 979 087          | 1 208 226        | 1 175 267        | 1 350 832 |  |  |
| Депозиты  | 729 834   | 864 067   | 706 630          | 817 309          | 891 562          | 884 377          | 961 134          | 1 190 542        | 1 156 864        | 1 333 674 |  |  |
| Другие обязательства  | 16 770    | 17 543    | 20 350           | 22 245           | 19 425           | 19 143           | 17 953           | 17 684           | 18 403           | 17 159    |  |  |

окончание таблицы 1.16  
(млн. руб.)

|  | 2011 год   |            |            |            |            |            |            |                |                |            |  |  |
|--|------------|------------|------------|------------|------------|------------|------------|----------------|----------------|------------|--|--|
|  | 1.12       | 1.01       | 1.02       | 1.03       | 1.04       | 1.05       | 1.06       | 1.07           | 1.08           | 1.09       |  |  |
| Обязательства перед органами государственного управления субъектов РФ и органами местного самоуправления | 393 048    | 323 617    | 349 429    | 376 592    | 528 803    | 576 419    | 685 366    | 688 676        | 772 223        | 806 702    |  |  |
| Депозиты   | 393 048    | 323 617    | 349 429    | 376 592    | 528 803    | 576 419    | 685 366    | 688 676        | 772 223        | 806 702    |  |  |
| Другие обязательства   | —          | —          | —          | —          | —          | —          | —          | —              | —              | —          |  |  |
| Требования к другим секторам   | 20 608 529 | 20 671 447 | 20 696 937 | 20 884 452 | 21 188 766 | 21 535 213 | 22 071 000 | 22 443 951     | 22 962 413     | 23 593 947 |  |  |
| Другие финансовые организации  | 504 689    | 535 195    | 531 225    | 546 856    | 594 122    | 560 996    | 592 908    | 620 018        | 647 094        | 655 349    |  |  |
| Нефинансовые государственные организации   | 310 289    | 299 299    | 296 872    | 294 471    | 283 528    | 280 213    | 294 265    | 300 684        | 301 509        | 306 603    |  |  |
| Другие нефинансовые организации  | 15 345 316 | 15 311 113 | 15 415 349 | 15 560 669 | 15 721 558 | 15 969 013 | 16 314 603 | 16 533 166     | 16 841 730     | 17 285 937 |  |  |
| Население  | 4 448 235  | 4 525 840  | 4 453 491  | 4 482 456  | 4 589 559  | 4 724 991  | 4 869 224  | 4 990 084      | 5 172 080      | 5 346 058  |  |  |
| Обязательства перед центральным банком   | 619 046    | 583 470    | 581 486    | 577 171    | 574 117    | 583 386    | 576 120    | 578 672        | 586 763        | 587 879    |  |  |
| Депозиты, включаемые в широкую денежную массу  | 17 431 165 | 18 585 686 | 18 253 828 | 18 538 110 | 18 654 218 | 18 596 292 | 18 878 209 | 19 183 625     | 19 203 362     | 19 521 321 |  |  |
| Переводные депозиты  | 5 004 395  | 5 628 610  | 5 474 427  | 5 543 921  | 5 457 691  | 5 323 477  | 5 398 579  | 5 649 878      | 5 544 596      | 5 637 003  |  |  |
| Другие финансовые организации  | 272 925    | 279 655    | 296 439    | 279 795    | 349 690    | 266 889    | 301 505    | 327 109        | 283 118        | 294 743    |  |  |
| Нефинансовые государственные организации   | 310 474    | 404 223    | 365 469    | 385 404    | 392 003    | 400 621    | 380 980    | 358 867        | 341 846        | 362 079    |  |  |
| Другие нефинансовые организации  | 3 094 659  | 3 302 289  | 3 342 566  | 3 358 514  | 3 192 252  | 3 014 489  | 3 090 971  | 3 191 116      | 3 115 065      | 3 216 684  |  |  |
| Население  | 1 326 338  | 1 642 443  | 1 469 953  | 1 520 208  | 1 523 746  | 1 641 478  | 1 625 123  | 1 772 786      | 1 804 567      | 1 763 497  |  |  |
| Другие депозиты  | 12 426 769 | 12 957 075 | 12 779 401 | 12 994 189 | 13 196 527 | 13 272 816 | 13 479 630 | 13 533 746     | 13 658 766     | 13 884 318 |  |  |
| Другие финансовые организации  | 586 058    | 594 587    | 573 596    | 576 813    | 605 415    | 639 177    | 628 003    | 643 093        | 677 210        | 682 086    |  |  |
| Нефинансовые государственные организации   | 188 302    | 202 930    | 193 009    | 192 091    | 178 974    | 183 341    | 188 453    | 197 532        | 193 425        | 194 754    |  |  |
| Другие нефинансовые организации  | 3 636 308  | 3 893 532  | 3 661 584  | 3 740 559  | 3 834 244  | 3 792 300  | 3 929 021  | 3 867 025      | 3 891 114      | 3 958 814  |  |  |
| Население  | 8 016 101  | 8 266 026  | 8 351 212  | 8 484 726  | 8 577 894  | 8 657 998  | 8 734 153  | 8 826 097      | 8 897 017      | 9 048 663  |  |  |
| Депозиты, не включаемые в широкую денежную массу   | 315 228    | 289 021    | 314 167    | 324 981    | 296 612    | 314 604    | 292 158    | 289 380        | 296 846        | 301 623    |  |  |
| Ценные бумаги, кроме акций, не включаемые в широкую денежную массу                                       | 577 247    | 643 084    | 603 041    | 608 928    | 642 788    | 656 242    | 678 419    | <b>673 450</b> | <b>708 027</b> | 708 521    |  |  |
| Акции и другие формы участия в капитале  | 4 448 626  | 4 609 814  | 4 687 218  | 4 753 622  | 4 736 487  | 4 751 351  | 4 761 032  | 4 754 950      | 4 837 986      | 4 791 861  |  |  |
| Прочие статьи (нетто)  | 917 072    | 535 941    | 582 986    | 448 747    | 587 417    | 554 050    | 614 990    | 615 999        | 599 361        | 705 840    |  |  |
| Другие пассивы   | 3 355 057  | 3 074 626  | 3 083 943  | 3 107 138  | 3 139 746  | 3 157 911  | 3 244 361  | 3 290 441      | 3 326 000      | 3 474 922  |  |  |
| Другие активы  | 2 170 044  | 2 262 842  | 2 201 716  | 2 233 073  | 2 191 955  | 2 231 278  | 2 241 795  | 2 276 302      | 2 320 525      | 2 384 264  |  |  |
| Консолидационная поправка  | -267 941   | -275 844   | -299 240   | -425 319   | -360 375   | -372 583   | -387 577   | -398 140       | -406 115       | -384 818   |  |  |



Таблица 1.17

Обзор банковской системы

(млн. руб.)

|  | 1.01.2002 | 1.01.2003 | 1.01.2004 | 1.01.2005 | 1.01.2006  | 1.01.2007  | 1.01.2008  | 1.01.2009  | 1.01.2010  | 1.01.2011  |
|--|-----------|-----------|-----------|-----------|------------|------------|------------|------------|------------|------------|
| Чистые иностранные активы  | 1 046 509 | 1 519 101 | 2 057 815 | 3 154 177 | 4 846 332  | 6 881 938  | 9 912 850  | 12 197 869 | 13 942 674 | 15 041 198 |
| Требования к нерезидентам  | 1 724 201 | 2 221 447 | 3 000 291 | 4 318 662 | 6 649 147  | 9 733 962  | 14 050 190 | 17 210 975 | 18 215 742 | 19 774 767 |
| Обязательства перед нерезидентами  | 677 692   | 702 347   | 942 476   | 1 164 485 | 1 802 815  | 2 852 024  | 4 137 339  | 5 013 106  | 4 273 068  | 4 733 568  |
| Внутренние требования  | 2 301 355 | 2 908 715 | 3 681 579 | 4 368 648 | 4 498 006  | 5 795 598  | 7 951 912  | 10 078 161 | 13 241 822 | 17 468 220 |
| Чистые требования к органам государственного управления  | 690 169   | 808 951   | 683 122   | -6 414    | -1 391 445 | -2 964 867 | -5 126 530 | -7 867 138 | -5 174 038 | -3 318 681 |
| Требования к федеральным органам государственного управления   | 1 051 483 | 1 197 713 | 1 125 794 | 1 055 713 | 794 817    | 832 145    | 979 456    | 887 765    | 1 235 654  | 1 722 664  |
| Требования к органам государственного управления субъектов РФ и органам местного самоуправления          | 27 786    | 52 498    | 99 094    | 133 817   | 153 542    | 195 480    | 243 843    | 354 836    | 503 173    | 584 219    |
| Обязательства перед федеральными органами государственного управления                                    | 316 511   | 370 510   | 441 919   | 997 852   | 2 048 886  | 3 500 102  | 5 722 912  | 8 405 327  | 6 261 232  | 4 832 879  |
| Обязательства перед органами государственного управления субъектов РФ и органами местного самоуправления | 72 590    | 70 751    | 99 847    | 198 092   | 290 917    | 492 390    | 626 917    | 704 411    | 651 633    | 792 686    |
| Требования к другим секторам   | 1 611 187 | 2 099 764 | 2 998 458 | 4 375 061 | 5 889 450  | 8 760 465  | 13 078 442 | 17 945 299 | 18 415 861 | 20 786 901 |
| Другие финансовые организации  | 20 866    | 29 385    | 48 810    | 67 735    | 93 507     | 209 874    | 227 007    | 498 341    | 564 379    | 648 990    |
| Нефинансовые государственные организации   | 84 364    | 123 862   | 143 829   | 166 923   | 194 090    | 221 908    | 289 320    | 294 811    | 287 027    | 299 299    |
| Другие нефинансовые организации  | 1 408 632 | 1 802 481 | 2 503 449 | 3 519 869 | 4 422 124  | 6 260 173  | 9 317 091  | 12 771 892 | 13 631 849 | 15 312 772 |
| Население  | 97 324    | 144 036   | 302 369   | 620 534   | 1 179 730  | 2 068 510  | 3 245 024  | 4 380 254  | 3 932 605  | 4 525 840  |

продолжение таблицы 1.17  
(млн. руб.)

|  | 1.01.2002 | 1.01.2003 | 1.01.2004 | 1.01.2005 | 1.01.2006 | 1.01.2007  | 1.01.2008  | 1.01.2009  | 1.01.2010  | 1.01.2011  |
|--|-----------|-----------|-----------|-----------|-----------|------------|------------|------------|------------|------------|
| Обязательства, включаемые в широкую денежную массу                 | 2 137 819 | 2 858 842 | 3 954 302 | 5 288 781 | 7 213 411 | 10 126 763 | 14 236 123 | 16 276 697 | 19 095 800 | 23 791 156 |
| Наличная валюта вне банковской системы                             | 583 838   | 763 246   | 1 147 039 | 1 534 755 | 2 009 240 | 2 785 174  | 3 702 237  | 3 794 829  | 4 038 051  | 5 062 746  |
| Переводные депозиты  | 598 925   | 726 005   | 1 012 150 | 1 288 712 | 1 813 111 | 2 747 153  | 3 829 440  | 3 787 544  | 4 247 619  | 5 762 583  |
| Другие финансовые организации                                      | 19 785    | 37 357    | 68 923    | 91 462    | 127 710   | 155 827    | 212 261    | 235 662    | 194 504    | 282 514    |
| Нефинансовые государственные организации                           | 98 153    | 116 117   | 115 587   | 130 733   | 168 798   | 203 736    | 292 353    | 403 267    | 461 535    | 526 191    |
| Другие нефинансовые организации                                    | 365 958   | 438 454   | 622 529   | 813 930   | 1 135 190 | 1 759 058  | 2 400 672  | 2 242 256  | 2 457 783  | 3 311 434  |
| Население  | 115 029   | 134 076   | 205 111   | 252 587   | 381 413   | 628 533    | 924 154    | 906 359    | 1 133 796  | 1 642 443  |
| Другие депозиты  | 955 056   | 1 369 592 | 1 795 113 | 2 465 314 | 3 391 060 | 4 594 436  | 6 704 446  | 8 694 323  | 10 810 129 | 12 965 827 |
| Другие финансовые организации                                      | 27 354    | 56 223    | 36 743    | 88 404    | 123 858   | 159 124    | 263 979    | 578 014    | 621 403    | 603 337    |
| Нефинансовые государственные организации                           | 60 239    | 50 489    | 59 348    | 57 968    | 67 186    | 79 509     | 85 352     | 94 552     | 180 182    | 202 931    |
| Другие нефинансовые организации                                    | 285 298   | 342 974   | 357 539   | 558 431   | 787 046   | 1 139 361  | 2 065 195  | 2 968 660  | 3 600 220  | 3 893 533  |
| Население  | 582 165   | 919 905   | 1 341 483 | 1 760 511 | 2 412 970 | 3 216 442  | 4 289 921  | 5 053 098  | 6 408 324  | 8 266 026  |
| Депозиты, не включаемые в широкую денежную массу                   | 76 327    | 42 679    | 30 081    | 35 790    | 30 760    | 21 396     | 40 518     | 307 041    | 336 399    | 289 021    |
| Ценные бумаги, кроме акций, не включаемые в широкую денежную массу | 217 641   | 343 678   | 509 582   | 482 889   | 527 397   | 723 735    | 701 375    | 657 165    | 617 860    | 643 084    |
| Акции и другие формы участия в капитале                            | 600 628   | 837 683   | 948 387   | 1 027 953 | 1 373 785 | 1 658 797  | 3 201 948  | 5 158 176  | 6 219 422  | 6 988 692  |
| Прочие статьи (нетто)  | 315 450   | 344 934   | 297 042   | 687 411   | 198 985   | 146 845    | -315 202   | -123 049   | 915 016    | 817 465    |
| Другие пассивы   | 690 941   | 717 825   | 740 715   | 1 181 236 | 973 439   | 1 220 877  | 1 306 187  | 2 197 940  | 3 616 755  | 3 767 406  |
| Другие активы  | 351 642   | 384 959   | 444 990   | 485 719   | 733 693   | 985 639    | 1 438 613  | 2 079 655  | 2 351 613  | 2 591 521  |
| Консолидационная поправка  | -23 850   | 12 068    | 1 317     | -8 106    | -40 760   | -88 393    | -182 776   | -241 335   | -350 126   | -358 420   |



продолжение таблицы 1.17  
(млн. руб.)

|  | 1.12.2010  | 1.01.2011  | 1.02.2011  | 1.03.2011  | 1.04.2011  | 1.05.2011  | 1.06.2011  |
|--|------------|------------|------------|------------|------------|------------|------------|
| Чистые иностранные активы  | 15 558 836 | 15 041 198 | 14 871 616 | 14 996 172 | 15 025 279 | 15 210 685 | 15 439 126 |
| Требования к резидентам  | 20 130 250 | 19 774 767 | 19 497 851 | 19 604 366 | 19 582 345 | 19 803 992 | 20 174 197 |
| Обязательства перед нерезидентами  | 4 571 413  | 4 733 568  | 4 626 235  | 4 608 194  | 4 557 066  | 4 593 307  | 4 735 070  |
| Внутренние требования  | 15 695 474 | 17 468 220 | 16 843 414 | 16 893 524 | 17 005 074 | 16 904 996 | 17 243 770 |
| Чистые требования к органам государственного управления  | —5 035 006 | —3 318 681 | —3 971 423 | —4 109 267 | —4 299 484 | —4 742 848 | —4 937 972 |
| Требования к федеральным органам государственного управления   | 1 622 174  | 1 722 664  | 1 725 264  | 1 857 564  | 1 926 429  | 1 935 094  | 1 948 943  |
| Требования к органам государственного управления субъектов РФ и органам местного самоуправления          | 541 061    | 584 219    | 583 048    | 569 650    | 558 587    | 522 640    | 503 044    |
| Обязательства перед федеральными органами государственного управления                                    | 5 962 740  | 4 832 879  | 5 366 993  | 5 607 518  | 5 520 520  | 5 617 344  | 5 745 991  |
| Обязательства перед органами государственного управления субъектов РФ и органами местного самоуправления | 1 235 501  | 792 686    | 912 742    | 928 963    | 1 263 980  | 1 583 238  | 1 643 968  |
| Требования к другим секторам   | 20 730 481 | 20 786 901 | 20 814 837 | 21 002 791 | 21 304 558 | 21 647 844 | 22 181 741 |
| Другие финансовые организации  | 623 184    | 648 990    | 644 994    | 660 624    | 705 532    | 669 501    | 699 985    |
| Нефинансовые государственные организации   | 310 290    | 299 299    | 296 873    | 294 472    | 283 528    | 280 214    | 294 265    |
| Другие нефинансовые организации  | 15 348 772 | 15 312 772 | 15 419 480 | 15 565 239 | 15 725 940 | 15 973 139 | 16 318 267 |
| Население  | 4 448 235  | 4 525 840  | 4 453 491  | 4 482 456  | 4 589 559  | 4 724 991  | 4 869 224  |

продолжение таблицы 1.17  
(млн. руб.)

|  | 1.12.2010  | 1.01.2011  | 1.02.2011  | 1.03.2011  | 1.04.2011  | 1.05.2011  | 1.06.2011  |
|--|------------|------------|------------|------------|------------|------------|------------|
| Широкая денежная масса   | 22 117 715 | 23 791 156 | 23 153 157 | 23 507 375 | 23 641 138 | 23 737 391 | 24 034 835 |
| Наличная валюта вне банковской системы                             | 4 621 476  | 5 062 746  | 4 830 706  | 4 898 028  | 4 918 226  | 5 071 273  | 5 079 818  |
| Переводные депозиты  | 5 058 268  | 5 762 583  | 5 527 047  | 5 598 995  | 5 518 123  | 5 380 650  | 5 460 985  |
| Другие финансовые организации                                      | 273 567    | 282 514    | 296 745    | 280 321    | 350 934    | 267 511    | 302 699    |
| Нефинансовые государственные организации                           | 350 809    | 526 191    | 404 849    | 426 373    | 437 783    | 443 406    | 426 118    |
| Другие нефинансовые организации                                    | 3 107 553  | 3 311 434  | 3 355 500  | 3 372 093  | 3 205 660  | 3 028 255  | 3 107 045  |
| Население  | 1 326 338  | 1 642 443  | 1 469 953  | 1 520 208  | 1 523 746  | 1 641 478  | 1 625 123  |
| Другие депозиты  | 12 437 971 | 12 965 827 | 12 795 403 | 13 010 351 | 13 204 789 | 13 285 468 | 13 494 032 |
| Другие финансовые организации                                      | 597 258    | 603 337    | 589 596    | 592 973    | 613 675    | 651 827    | 642 403    |
| Нефинансовые государственные организации                           | 188 303    | 202 931    | 193 010    | 192 093    | 178 975    | 183 343    | 188 455    |
| Другие нефинансовые организации                                    | 3 636 309  | 3 893 533  | 3 661 584  | 3 740 560  | 3 834 244  | 3 792 301  | 3 929 021  |
| Население  | 8 016 101  | 8 266 026  | 8 351 212  | 8 484 726  | 8 577 894  | 8 657 998  | 8 734 153  |
| Депозиты, не включаемые в широкую денежную массу                   | 315 228    | 289 021    | 314 167    | 324 981    | 296 612    | 314 604    | 292 158    |
| Ценные бумаги, кроме акций, не включаемые в широкую денежную массу | 577 247    | 643 084    | 603 041    | 608 928    | 642 788    | 656 242    | 678 419    |
| Акции и другие формы участия в капитале                            | 6 609 775  | 6 968 692  | 7 046 024  | 7 112 310  | 7 094 461  | 7 160 248  | 7 169 750  |
| Прочие статьи (нетто)  | 1 634 345  | 817 465    | 598 640    | 336 104    | 355 355    | 247 195    | 507 733    |
| Другие пассивы   | 4 464 273  | 3 767 406  | 3 509 009  | 3 401 342  | 3 315 968  | 3 267 031  | 3 539 532  |
| Другие активы  | 2 479 028  | 2 591 521  | 2 527 672  | 2 556 114  | 2 516 628  | 2 564 052  | 2 561 069  |
| Консолидационная поправка  | —350 899   | —358 420   | —382 697   | —509 124   | —443 985   | —455 784   | —470 730   |

продолжение таблицы 1.17  
(млн. руб.)

|  | 1.07.2011             |                      | 1.08.2011             |                      | 1.09.2011             |                      | итого             |
|--|-----------------------|----------------------|-----------------------|----------------------|-----------------------|----------------------|-------------------|
|  | в национальной валюте | в иностранной валюте | в национальной валюте | в иностранной валюте | в национальной валюте | в иностранной валюте |                   |
| Чистые иностранные активы  | <b>-88 638</b>        | 15 688 491           | <b>-80 520</b>        | 15 675 539           | <b>-86 853</b>        | 16 637 910           | 16 551 057        |
| Требования к нерезидентам  | 916 650               | 19 386 422           | 929 340               | 19 370 094           | 956 617               | 20 536 697           | 21 493 314        |
| Обязательства перед нерезидентами  | <b>1 005 288</b>      | 3 697 931            | <b>1 009 860</b>      | 3 694 555            | 1 043 470             | 3 898 787            | 4 942 257         |
| Внутренние требования  | 16 657 379            | <b>577 297</b>       | 16 680 294            | 619 128              | 16 902 283            | 651 617              | 17 553 900        |
| Чистые требования к органам государственного управления  | <b>-2 526 780</b>     | <b>-2 790 581</b>    | <b>-3 015 865</b>     | <b>-2 755 085</b>    | <b>-3 230 570</b>     | <b>-2 909 426</b>    | <b>-6 139 997</b> |
| Требования к федеральным органам государственного управления   | 1 846 241             | 186 073              | 1 895 043             | 182 098              | 1 910 691             | 192 013              | 2 102 704         |
| Требования к органам государственного управления субъектов РФ и органам местного самоуправления          | 495 267               | 449                  | 497 929               | 444                  | 489 194               | 465                  | 489 659           |
| Обязательства перед федеральными органами государственного управления                                    | 3 286 515             | <b>2 973 253</b>     | 3 642 277             | 2 933 829            | 3 826 285             | 3 097 946            | 6 924 230         |
| Обязательства перед органами государственного управления субъектов РФ и органами местного самоуправления | 1 581 774             | 3 851                | 1 766 559             | 3 797                | 1 804 171             | 3 959                | 1 808 130         |
| Требования к другим секторам   | 19 184 159            | 3 367 878            | 19 696 159            | 3 374 213            | 20 132 853            | 3 561 043            | 23 693 897        |
| Другие финансовые организации  | 588 732               | 135 323              | 622 664               | 127 418              | 618 213               | 132 126              | 750 339           |
| Нефинансовые государственные организации   | 230 019               | 70 665               | 234 398               | 67 111               | 237 947               | 68 656               | 306 603           |
| Другие нефинансовые организации  | 13 685 601            | 2 851 613            | 13 980 704            | 2 865 997            | 14 255 407            | 3 035 489            | 17 290 896        |
| Население  | 4 679 806             | 310 278              | 4 858 393             | 313 687              | 5 021 286             | 324 772              | 5 346 058         |

окончание таблицы 1.17  
(млн. руб.)

|   | 1.07.2011             |                      | 1.08.2011             |                      | 1.09.2011             |                      | итого      |
|---|-----------------------|----------------------|-----------------------|----------------------|-----------------------|----------------------|------------|
|   | в национальной валюте | в иностранной валюте | в национальной валюте | в иностранной валюте | в национальной валюте | в иностранной валюте |            |
| Широкая денежная масса  | X                     | X                    | X                     | X                    | X                     | X                    | 24 942 552 |
| Денежная масса<br>(национальное определение)                          | 20 745 267            | X                    | 20 850 409            | X                    | 21 083 828            | X                    | 24 942 552 |
| Наличная валюта вне банковской системы                                | 5 192 204             | —                    | 5 306 572             | —                    | 5 342 990             | —                    | 5 342 990  |
| Переводные депозиты   | 5 714 818             | —                    | 5 602 470             | —                    | 5 700 423             | —                    | 5 700 423  |
| Другие финансовые организации   | 328 999               | —                    | 284 782               | —                    | 295 677               | —                    | 295 677    |
| Нефинансовые государственные организации                              | 405 974               | —                    | 382 321               | —                    | 409 494               | —                    | 409 494    |
| Другие нефинансовые организации                                       | 3 207 059             | —                    | 3 130 801             | —                    | 3 231 755             | —                    | 3 231 755  |
| Население   | 1 772 786             | —                    | 1 804 567             | —                    | 1 763 497             | —                    | 1 763 497  |
| Другие депозиты   | 9 838 245             | 3 709 723            | 9 941 367             | 3 730 401            | 10 040 415            | 3 858 724            | 13 899 140 |
| Другие финансовые организации   | 609 328               | 47 985               | 643 716               | 46 495               | 653 927               | 42 979               | 696 906    |
| Нефинансовые государственные организации                              | 153 490               | 44 043               | 154 991               | 38 435               | 163 251               | 31 505               | 194 756    |
| Другие нефинансовые организации                                       | 2 089 961             | 1 777 065            | 2 056 010             | 1 835 105            | 2 073 490             | 1 885 325            | 3 958 815  |
| Население   | 6 985 466             | 1 840 631            | 7 086 650             | 1 810 367            | 7 149 748             | 1 898 915            | 9 048 663  |
| Депозиты, не включаемые в широкую денежную массу                      | 205 617               | 83 763               | 210 212               | 86 634               | 204 805               | 96 818               | 301 623    |
| Ценные бумаги, кроме акций,<br>не включаемые в широкую денежную массу | 503 969               | 169 481              | 531 723               | 176 304              | 512 056               | 196 465              | 708 521    |
| Акции и другие формы участия в капитале                               | 7 162 852             | 0                    | 7 245 753             | 0                    | 7 199 527             | 0                    | 7 199 527  |
| Прочие статьи (нетто)   | 253 857               | 0                    | 63 005                | 0                    | 952 733               | 0                    | 952 733    |
| Другие пассивы  | 3 313 791             | 0                    | 3 228 150             | 0                    | 4 137 274             | 0                    | 4 137 274  |
| Другие активы   | 2 587 272             | 0                    | 2 675 645             | 0                    | 2 716 526             | 0                    | 2 716 526  |
| Консолидационная поправка   | —472 662              | 0                    | —489 500              | 0                    | —468 015              | 0                    | —468 015   |

Таблица 1.18

**Денежная масса**  
(национальное определение)

|                 | Денежная масса (M2),<br>млрд. руб. |                         |                         | Темпы "+" прироста / "—" снижения<br>денежной массы, % |               |
|-----------------|------------------------------------|-------------------------|-------------------------|--|---------------|
|                 | всего                              | в том числе:            |                         | к предыдущему<br>месяцу                                | к началу года |
|                 |                                    | наличные деньги<br>(M0) | безналичные<br>средства |  |               |
| <b>2009 год</b> |                                    |                         |                         |  |               |
| 1.01            | 12 975,9                           | 3 794,8                 | 9 181,1                 | 1,1  | —             |
| 1.02            | 11 430,9                           | 3 312,7                 | 8 118,2                 | —11,9  | —11,9         |
| 1.03            | 11 465,2                           | 3 301,6                 | 8 163,5                 | 0,3  | —11,6         |
| 1.04            | 11 581,6                           | 3 278,3                 | 8 303,3                 | 1,0  | —10,7         |
| 1.05            | 11 838,7                           | 3 410,1                 | 8 428,5                 | 2,2  | —8,8          |
| 1.06            | 12 331,6                           | 3 461,9                 | 8 869,7                 | 4,2  | —5,0          |
| 1.07            | 12 650,5                           | 3 522,5                 | 9 128,0                 | 2,6  | —2,5          |
| 1.08            | 12 618,1                           | 3 550,1                 | 9 068,0                 | —0,3   | —2,8          |
| 1.09            | 12 797,3                           | 3 506,6                 | 9 290,7                 | 1,4  | —1,4          |
| 1.10            | 13 101,9                           | 3 485,6                 | 9 616,4                 | 2,4  | 1,0           |
| 1.11            | 13 376,9                           | 3 566,7                 | 9 810,2                 | 2,1  | 3,1           |
| 1.12            | 13 713,3                           | 3 600,1                 | 10 113,2                | 2,5  | 5,7           |
| <b>2010 год</b> |                                    |                         |                         |  |               |
| 1.01            | 15 267,6                           | 4 038,1                 | 11 229,5                | 11,3   | —             |
| 1.02            | 14 904,1                           | 3 873,3                 | 11 030,8                | —2,4   | —2,4          |
| 1.03            | 15 236,4                           | 3 950,0                 | 11 286,4                | 2,2  | —0,2          |
| 1.04            | 15 639,4                           | 3 986,1                 | 11 653,3                | 2,6  | 2,4           |
| 1.05            | 16 098,6                           | 4 181,0                 | 11 917,5                | 2,9  | 5,4           |
| 1.06            | 16 470,6                           | 4 240,3                 | 12 230,3                | 2,3  | 7,9           |
| 1.07            | 16 900,9                           | 4 367,7                 | 12 533,2                | 2,6  | 10,7          |
| 1.08            | 17 063,3                           | 4 467,3                 | 12 596,0                | 1,0  | 11,8          |
| 1.09            | 17 437,7                           | 4 477,8                 | 12 959,8                | 2,2  | 14,2          |
| 1.10            | 17 690,2                           | 4 524,5                 | 13 165,7                | 1,4  | 15,9          |
| 1.11            | 17 848,3                           | 4 590,0                 | 13 258,3                | 0,9  | 16,9          |
| 1.12            | 18 264,9                           | 4 621,5                 | 13 643,5                | 2,3  | 19,6          |
| <b>2011 год</b> |                                    |                         |                         |  |               |
| 1.01            | 20 011,9                           | 5 062,7                 | 14 949,1                | 9,6  | —             |
| 1.02            | <b>19 307,7</b>                    | <b>4 830,7</b>          | 14 477,0                | —3,5   | —3,5          |
| 1.03            | <b>19 536,7</b>                    | <b>4 898,0</b>          | 14 638,7                | 1,2  | —2,4          |
| 1.04            | <b>19 819,0</b>                    | <b>4 918,2</b>          | 14 900,8                | <b>1,4</b>   | —1,0          |
| 1.05            | <b>20 048,6</b>                    | <b>5 071,3</b>          | 14 977,4                | 1,2  | 0,2           |
| 1.06            | <b>20 196,3</b>                    | <b>5 079,8</b>          | 15 116,5                | 0,7  | 0,9           |
| 1.07            | <b>20 745,3</b>                    | <b>5 192,2</b>          | 15 553,1                | 2,7  | 3,7           |
| 1.08            | <b>20 850,4</b>                    | <b>5 306,6</b>          | 15 543,8                | 0,5  | 4,2           |
| 1.09            | <b>21 083,8</b>                    | <b>5 343,0</b>          | 15 740,8                | 1,1  | <b>5,4</b>    |
| 1.10            | 21 497,4                           | 5 420,4                 | 16 077,0                | 2,0  | 7,4           |

Таблица 1.19

Денежная база в широком определении

(млрд. руб.)

В том числе:

|                 | Денежная база в широком определении | В том числе:   |  |                      |  |                      | депозиты кредитных организаций в Банке России | облигации Банка России у кредитных организаций <sup>1</sup> |
|-----------------|-------------------------------------|--|--|----------------------|--|----------------------|---|---|
|                 |                                     | наличные деньги в обращении с учетом остатков средств в кассах кредитных организаций | корреспондентские счета кредитных организаций в Банке России | обязательные резервы | корреспондентские счета кредитных организаций в Банке России | обязательные резервы |   |   |
| 1.01.2001       | 721,6                               | 446,5  | 130,1  | 124,3                | 20,7   | —                    | —   |   |
| 1.01.2002       | 928,3                               | 623,5  | 144,5  | 156,6                | 3,7  | —                    | —   |   |
| 1.01.2003       | 1 232,6                             | 813,9  | 169,7  | 201,1                | 47,4   | —                    | —   |   |
| 1.01.2004       | 1 914,3                             | 1 224,7  | 304,9  | 267,4                | 87,3   | —                    | —   |   |
| 1.01.2005       | 2 380,3                             | 1 669,9  | 480,4  | 121,7                | 91,4   | 9,7                  | 9,7   |   |
| 1.01.2006       | 2 914,2                             | 2 195,4  | 508,6  | 161,4                | 7,2  | 32,9                 | 32,9  |   |
| 1.01.2007       | 4 122,4                             | 3 062,1  | 638,1  | 221,1                | 98,1   | 103,1                | 103,1   |   |
| 1.01.2008       | 5 513,3                             | 4 118,6  | 802,2  | 221,6                | 270,3  | 100,7                | 100,7   |   |
| 1.01.2009       | 5 578,7                             | 4 372,1  | 1 027,6  | 29,9                 | 136,6  | 12,5                 | 12,5  |   |
| 1.01.2010       | 6 467,3                             | 4 622,9  | 900,3  | 151,4                | 509,0  | 283,7                | 283,7   |   |
| <b>2010 год</b> |                                     |  |  |                      |  |                      |   |   |
| 1.10            | 7 126,0                             | 5 024,5  | 590,0  | 182,2                | 519,4  | 810,0                | 810,0   |   |
| 1.11            | 6 956,2                             | 5 095,4  | 585,5  | 186,2                | 223,0  | 866,1                | 866,1   |   |
| 1.12            | 6 945,4                             | 5 142,5  | 599,9  | 185,7                | 146,2  | 871,1                | 871,1   |   |
| <b>2011 год</b> |                                     |  |  |                      |  |                      |   |   |
| 1.01            | 8 190,3                             | 5 785,2  | 994,7  | 188,4                | 633,2  | 588,9                | 588,9   |   |
| 1.02            | 7 496,0                             | 5 403,1  | 543,7  | 192,1                | 761,6  | 595,5                | 595,5   |   |
| 1.03            | 7 431,1                             | 5 479,9  | 633,6  | 195,2                | 522,6  | 599,7                | 599,7   |   |
| 1.04            | 7 514,2                             | 5 482,7  | 597,2  | 244,1                | 786,7  | 403,4                | 403,4   |   |
| 1.05            | 7 285,4                             | 5 670,3  | 616,4  | 280,8                | 264,2  | 453,7                | 453,7   |   |
| 1.06            | 7 268,8                             | 5 664,1  | 649,9  | 335,4                | 158,3  | 461,1                | 461,1   |   |
| 1.07            | 7 410,3                             | 5 787,8  | 786,5  | 331,3                | 486,4  | 18,3                 | 18,3  |   |
| 1.08            | 7 147,3                             | 5 916,3  | 710,4  | 341,6                | 145,7  | 33,4                 | 33,4  |   |
| 1.09            | 7 163,1                             | 5 964,1  | 649,5  | 342,6                | 196,8  | 10,2                 | 10,2  |   |
| 1.10            | 7 407,9                             | 6 059,5  | 781,6  | 347,0                | 209,5  | 10,3                 | 10,3  |   |

<sup>1</sup> По рыночной стоимости.

окончание таблицы 1.19  
(млрд. руб., на начало рабочего дня)

|                 | Денежная база<br>в широком<br>определении | В том числе:  |  |                         |  |                         | депозиты кредитных<br>организаций<br>в Банке России | облигации<br>Банка России<br>у кредитных организаций <sup>1</sup> |
|-----------------|---|---|--|-------------------------|--|-------------------------|---|---|
|                 |   | наличные деньги<br>в обращении с учетом<br>остатков средств в кассах<br>кредитных организаций | корреспондентские счета<br>кредитных организаций<br>в Банке России | обязательные<br>резервы | корреспондентские счета<br>кредитных организаций<br>в Банке России | обязательные<br>резервы |   |   |
| <b>2011 год</b> |   |   |  |                         |  |                         |   |   |
| 2.09            | 7 171,9                                   | 5 978,3   | 613,2  | 342,6                   | 227,7  | 10,2                    |   |   |
| 5.09            | 7 188,8                                   | 6 001,6   | 575,2  | 342,6                   | 259,2  | 10,3                    |   |   |
| 6.09            | 7 283,9                                   | 6 015,1   | 672,0  | 342,6                   | 244,0  | 10,3                    |   |   |
| 7.09            | 7 265,5                                   | 6 003,9   | 581,6  | 342,6                   | 327,1  | 10,3                    |   |   |
| 8.09            | 7 288,0                                   | 6 007,2   | 564,5  | 342,6                   | 363,5  | 10,3                    |   |   |
| 9.09            | 7 284,7                                   | 6 027,8   | 538,7  | 342,6                   | 365,3  | 10,3                    |   |   |
| 12.09           | 7 294,6                                   | 6 054,8   | 592,4  | 342,6                   | 294,5  | 10,3                    |   |   |
| 13.09           | 7 320,0                                   | 6 075,7   | 607,6  | 342,6                   | 283,8  | 10,3                    |   |   |
| 14.09           | 7 324,7                                   | 6 069,8   | 685,0  | 342,6                   | 217,0  | 10,3                    |   |   |
| 15.09           | 7 279,3                                   | 6 077,6   | 696,2  | 342,4                   | 152,8  | 10,3                    |   |   |
| 16.09           | 7 265,8                                   | 6 092,9   | 682,4  | 343,1                   | 137,1  | 10,3                    |   |   |
| 19.09           | 7 404,9                                   | 6 120,3   | 771,4  | 347,0                   | 156,0  | 10,3                    |   |   |
| 20.09           | 7 369,0                                   | 6 134,4   | 749,3  | 347,0                   | 128,0  | 10,3                    |   |   |
| 21.09           | 7 408,8                                   | 6 121,7   | 787,9  | 347,0                   | 141,9  | 10,3                    |   |   |
| 22.09           | 7 395,9                                   | 6 111,5   | 775,8  | 347,0                   | 151,4  | 10,3                    |   |   |
| 23.09           | 7 394,5                                   | 6 113,2   | 793,1  | 347,0                   | 131,0  | 10,3                    |   |   |
| 26.09           | 7 510,6                                   | 6 121,2   | 832,9  | 347,0                   | 199,2  | 10,3                    |   |   |
| 27.09           | 7 406,6                                   | 6 113,2   | 767,9  | 347,0                   | 168,3  | 10,3                    |   |   |
| 28.09           | 7 301,6                                   | 6 080,9   | 717,9  | 347,0                   | 145,6  | 10,3                    |   |   |
| 29.09           | 7 268,1                                   | 6 061,5   | 676,7  | 347,0                   | 172,5  | 10,3                    |   |   |
| 30.09           | 7 529,2                                   | 6 056,0   | 694,8  | 347,0                   | 421,2  | 10,3                    |   |   |

<sup>1</sup> По рыночной стоимости.



Таблица 1.20

**Обзор других финансовых организаций  
(по данным страховых организаций и негосударственных пенсионных фондов)**

|   | 1.01.2008 | 1.01.2009 | 1.01.2010 | 1.07.2010 | 1.10.2010 | 1.01.2011 | 1.04.2011 | 1.07.2011 |
|---|-----------|-----------|-----------|-----------|-----------|-----------|-----------|-----------|
| Чистые иностранные активы   | 8 350     | 20 025    | 25 067    | 30 603    | 37 234    | 36 630    | 42 212    | 66 169    |
| Требования к нерезидентам   | 29 912    | 38 645    | 48 041    | 58 713    | 65 301    | 62 561    | 72 318    | 92 170    |
| Иностранная валюта  | 13        | 597       | 2 514     | 1 813     | 1 754     | 1 132     | 1 127     | 1 126     |
| Депозиты  | 1 477     | 2 039     | 3 549     | 5 057     | 5 628     | 4 904     | 2 165     | 2 351     |
| Ценные бумаги, кроме акций  | 6 885     | 8 660     | 5 070     | 2 101     | 9 517     | 11 728    | 21 202    | 28 282    |
| Кредиты и займы   | 400       | 813       | 240       | 314       | 22        | 247       | 239       | 171       |
| Прочее  | 21 137    | 26 537    | 36 668    | 49 427    | 48 380    | 44 549    | 47 585    | 60 240    |
| Обязательства перед нерезидентами   | 21 562    | 18 620    | 22 974    | 28 110    | 28 067    | 25 931    | 30 106    | 26 002    |
| Кредиты и займы   | 393       | 680       | 1 066     | 1 781     | 3 566     | 1 706     | 1 605     | 1 349     |
| Прочее  | 21 169    | 17 941    | 21 908    | 26 329    | 24 501    | 24 225    | 28 500    | 24 653    |
| Требования к банковской системе   | 466 684   | 491 690   | 551 709   | 600 190   | 594 399   | 601 905   | 643 626   | 640 808   |
| Наличная валюта   | 20 293    | 16 873    | 14 667    | 16 227    | 15 372    | 12 870    | 14 812    | 14 097    |
| Прочее  | 446 391   | 474 816   | 537 042   | 583 963   | 579 028   | 589 035   | 628 814   | 626 711   |
| Чистые требования к органам государственного управления                                   | 51 976    | 43 752    | 63 441    | 63 255    | 67 960    | 77 158    | 82 392    | 95 704    |
| Требования к органам государственного управления  | 57 734    | 50 374    | 71 084    | 71 305    | 74 741    | 82 122    | 91 446    | 105 016   |
| Обязательства перед органами государственного управления                                  | 5 758     | 6 621     | 7 643     | 8 050     | 6 781     | 4 964     | 9 054     | 9 312     |
| Требования к другим секторам  | 539 448   | 533 944   | 655 606   | 709 503   | 731 913   | 761 805   | 824 849   | 865 527   |
| Другие финансовые организации   | 198 361   | 272 560   | 309 671   | 302 136   | 319 144   | 316 593   | 335 672   | 330 898   |
| Нефинансовые организации  | 339 200   | 258 181   | 344 857   | 405 918   | 411 628   | 441 884   | 486 698   | 531 914   |
| Население   | 1 888     | 3 203     | 1 078     | 1 449     | 1 141     | 3 327     | 2 479     | 2 714     |
| Ценные бумаги, кроме акций  | 5 586     | 5 875     | 4 458     | 3 676     | 14 017    | 18 331    | 3 458     | 18 739    |
| Кредиты и займы   | 8 817     | 11 784    | 22 310    | 41 894    | 32 951    | 24 503    | 37 300    | 40 683    |
| из них: кредитные организации   | 5 059     | 4 690     | 17 633    | 22 507    | 23 486    | 18 878    | 19 541    | 18 717    |
| Страховые технические резервы   | 724 300   | 833 029   | 954 639   | 1 077 363 | 1 098 147 | 1 135 680 | 1 279 448 | 1 344 728 |
| Чистая стоимость средств населения в резервах по страхованию жизни                        | 23 732    | 30 561    | 34 669    | 37 449    | 37 681    | 41 935    | 42 558    | 43 762    |
| Чистая стоимость средств населения в пенсионных фондах                                    | 401 796   | 456 061   | 567 681   | 649 295   | 664 073   | 713 506   | 832 180   | 877 562   |
| Предварительные взносы страховых премий и резервы на покрытие неурегулированных претензий | 298 772   | 346 407   | 352 289   | 390 619   | 396 394   | 380 239   | 404 709   | 423 404   |
| из них: кредитные организации   | 10 480    | 6 436     | 5 027     | 6 574     | 7 743     | 6 006     | 10 543    | 7 026     |
| Акции и другие формы участия в капитале   | 306 429   | 287 714   | 345 577   | 358 903   | 374 333   | 359 862   | 379 489   | 372 325   |
| Прочие статьи (нетто)   | 21 326    | —48 991   | —31 161   | —78 286   | —87 942   | —60 878   | —106 616  | —108 267  |

(млн. руб.)

Таблица 1.21

**Обзор финансового сектора  
(по данным организаций банковской системы, страховых организаций и негосударственных пенсионных фондов)**

|   | 1.01.2008  | 1.01.2009  | 1.01.2010  | 1.07.2010  | 1.10.2010  | 1.01.2011  | 1.04.2011        | 1.07.2011         |
|---|------------|------------|------------|------------|------------|------------|------------------|-------------------|
| Чистые иностранные активы   | 9 921 200  | 12 217 894 | 13 967 741 | 14 844 588 | 15 156 502 | 15 077 828 | 15 067 492       | <b>15 666 022</b> |
| Требования к нерезидентам   | 14 080 102 | 17 249 620 | 18 263 783 | 18 969 774 | 19 719 786 | 19 837 327 | 19 654 663       | 20 395 243        |
| Обязательства перед нерезидентами   | 4 158 902  | 5 031 726  | 4 296 042  | 4 125 186  | 4 563 284  | 4 759 499  | 4 587 171        | <b>4 729 221</b>  |
| Внутренние требования   | 8 538 277  | 10 651 168 | 13 943 237 | 14 847 571 | 15 779 428 | 18 288 305 | 17 892 774       | <b>18 177 189</b> |
| Чистые требования к органам государственного управления   | -5 074 555 | -7 823 385 | -5 110 597 | -4 995 633 | -4 887 932 | -3 241 523 | -4 217 092       | <b>-5 221 658</b> |
| Требования к органам государственного управления  | 1 281 032  | 1 292 975  | 1 809 911  | 1 940 395  | 2 136 716  | 2 389 005  | 2 576 462        | 2 633 047         |
| Обязательства перед органами государственного управления  | 6 355 587  | 9 116 360  | 6 920 508  | 6 936 027  | 7 024 649  | 5 630 528  | 6 793 554        | <b>7 854 705</b>  |
| Требования к другим секторам  | 13 612 831 | 18 474 553 | 19 053 834 | 19 843 203 | 20 667 360 | 21 529 828 | 22 109 866       | 23 398 847        |
| Другие финансовые организации (кроме страховых организаций и негосударственных пенсионных фондов)         | 420 308    | 766 211    | 856 417    | 793 684    | 862 176    | 946 706    | 1 021 663        | 1 036 236         |
| Нефинансовые организации  | 9 945 611  | 13 324 884 | 14 263 733 | 14 975 889 | 15 503 582 | 16 053 956 | 16 496 166       | 17 369 813        |
| Население   | 3 246 912  | 4 383 457  | 3 933 683  | 4 073 631  | 4 301 603  | 4 529 167  | 4 592 038        | 4 992 798         |
| Наличная валюта вне финансового сектора   | 3 681 944  | 3 777 956  | 4 023 385  | 4 351 504  | 4 509 157  | 5 049 876  | <b>4 903 415</b> | <b>5 178 107</b>  |
| Депозиты  | 10 325 900 | 12 487 846 | 15 006 967 | 16 083 570 | 16 671 673 | 18 585 803 | 18 545 830       | 19 118 037        |
| из них: другие финансовые организации (кроме страховых организаций и негосударственных пенсионных фондов) | 228 114    | 585 411    | 584 464    | 540 051    | 586 574    | 538 851    | 571 613          | 628 602           |
| Ценные бумаги, кроме акций  | 583 256    | 525 121    | 513 984    | 475 819    | 505 497    | 555 379    | 551 471          | <b>564 426</b>    |
| Кредиты и займы   | 3 758      | 7 094      | 4 677      | 19 387     | 9 464      | 5 625      | 17 759           | 21 966            |
| Страховые технические резервы   | 713 820    | 826 593    | 949 612    | 1 070 789  | 1 090 404  | 1 129 674  | 1 268 905        | 1 337 702         |
| Акции и другие формы участия в капитале   | 3 508 377  | 5 445 890  | 6 565 000  | 6 757 045  | 6 925 153  | 7 328 554  | 7 473 950        | 7 535 177         |
| Прочие статьи (нетто)   | -357 578   | -201 440   | 847 354    | 934 044    | 1 224 582  | 711 222    | <b>198 936</b>   | <b>87 797</b>     |

(млн. руб.)



Таблица 2.2

**Ставка рефинансирования**

| Период действия         | %      |
|-------------------------|--------|
| 2.03.1998 — 15.03.1998  | 36,00  |
| 16.03.1998 — 18.05.1998 | 30,00  |
| 19.05.1998 — 26.05.1998 | 50,00  |
| 27.05.1998 — 4.06.1998  | 150,00 |
| 5.06.1998 — 28.06.1998  | 60,00  |
| 29.06.1998 — 23.07.1998 | 80,00  |
| 24.07.1998 — 9.06.1999  | 60,00  |
| 10.06.1999 — 23.01.2000 | 55,00  |
| 24.01.2000 — 6.03.2000  | 45,00  |
| 7.03.2000 — 20.03.2000  | 38,00  |
| 21.03.2000 — 9.07.2000  | 33,00  |
| 10.07.2000 — 3.11.2000  | 28,00  |
| 4.11.2000 — 8.04.2002   | 25,00  |
| 9.04.2002 — 6.08.2002   | 23,00  |
| 7.08.2002 — 16.02.2003  | 21,00  |
| 17.02.2003 — 20.06.2003 | 18,00  |
| 21.06.2003 — 14.01.2004 | 16,00  |
| 15.01.2004 — 14.06.2004 | 14,00  |
| 15.06.2004 — 25.12.2005 | 13,00  |
| 26.12.2005 — 25.06.2006 | 12,00  |
| 26.06.2006 — 22.10.2006 | 11,50  |
| 23.10.2006 — 28.01.2007 | 11,00  |
| 29.01.2007 — 18.06.2007 | 10,50  |
| 19.06.2007 — 3.02.2008  | 10,00  |
| 4.02.2008 — 28.04.2008  | 10,25  |
| 29.04.2008 — 9.06.2008  | 10,50  |
| 10.06.2008 — 13.07.2008 | 10,75  |
| 14.07.2008 — 11.11.2008 | 11,00  |
| 12.11.2008 — 30.11.2008 | 12,00  |
| 1.12.2008 — 23.04.2009  | 13,00  |
| 24.04.2009 — 13.05.2009 | 12,50  |
| 14.05.2009 — 4.06.2009  | 12,00  |
| 5.06.2009 — 12.07.2009  | 11,50  |
| 13.07.2009 — 9.08.2009  | 11,00  |
| 10.08.2009 — 14.09.2009 | 10,75  |
| 15.09.2009 — 29.09.2009 | 10,50  |
| 30.09.2009 — 29.10.2009 | 10,00  |
| 30.10.2009 — 24.11.2009 | 9,50   |
| 25.11.2009 — 27.12.2009 | 9,00   |
| 28.12.2009 — 23.02.2010 | 8,75   |
| 24.02.2010 — 28.03.2010 | 8,50   |
| 29.03.2010 — 29.04.2010 | 8,25   |
| 30.04.2010 — 31.05.2010 | 8,00   |
| 1.06.2010 — 27.02.2011  | 7,75   |
| 28.02.2011 — 2.05.2011  | 8,00   |
| 3.05.2011 —             | 8,25   |

Таблица 2.3

## Нормативы обязательных резервов

(в процентах)

| Период действия         | По привлеченным средствам от банков-нерезидентов <sup>1</sup>  | По вкладам и депозитам физических лиц в Сбербанке России в рублях        | По привлеченным средствам физических лиц в рублях                        |  | По привлеченным средствам юридических лиц в иностранной валюте            |  | По привлеченным средствам юридических лиц в рублях              |   | По привлеченным средствам физических лиц в иностранной валюте   |  |
|-------------------------|--|--|--|--|---|--|---|---|---|--|
|                         |  |  | По обязательствам перед физическими лицами в валюте Российской Федерации | По обязательствам перед физическими лицами в валюте Российской Федерации | По обязательствам перед юридическими лицами в валюте Российской Федерации | По обязательствам перед юридическими лицами в иностранной валюте | По обязательствам перед физическими лицами в иностранной валюте | По обязательствам перед физическими лицами в иностранной валюте |   |  |
| 1.12.1998 — 18.03.1999  | —  |  | 5,0  |  | 5,0   |  | 7,0   |   | 7,0   |  |
| 19.03.1999 — 9.06.1999  | —  | 5,0  | 5,0  |  | 5,0   |  | 7,0   |   | 7,0   |  |
| 10.06.1999 — 31.12.1999 | —  | 5,5  | 5,5  |  | 5,5   |  | 8,5   |   | 8,5   |  |
| 1.01.2000 — 31.03.2004  | —  | 7,0  | 7,0  |  | 7,0   |  | 10,0  |   | 10,0  |  |
| 1.04.2004 — 14.06.2004  | —  | 7,0  | 7,0  |  | 7,0   |  | 9,0   |   | 9,0   |  |
| 15.06.2004 — 7.07.2004  | —  |  | 7,0  |  | 7,0   |  | 7,0   |   | 7,0   |  |
|                         | По обязательствам кредитных организаций перед банками-нерезидентами в валюте Российской Федерации и иностранной валюте | По обязательствам перед физическими лицами в валюте Российской Федерации | По обязательствам перед физическими лицами в валюте Российской Федерации |  | По обязательствам перед юридическими лицами в иностранной валюте          |  | По обязательствам перед юридическими лицами в рублях            |   | По обязательствам перед физическими лицами в иностранной валюте |  |
| 8.07.2004 — 31.07.2004  | —  |  | 3,5  |  | 3,5   |  | 3,5   |   | 3,5   |  |
| 1.08.2004 — 30.09.2006  | 2,0  |  | 3,5  |  | 3,5   |  | 3,5   |   | 3,5   |  |
| 1.10.2006 — 30.06.2007  |  |  | 3,5  |  | 3,5   |  | 3,5   |   | 3,5   |  |
| 1.07.2007 — 10.10.2007  | 4,5  | 4,0  | 4,0  |  | 4,0   |  | 4,5   |   | 4,5   |  |
| 11.10.2007 — 14.01.2008 | 3,5  | 3,0  | 3,0  |  | 3,0   |  | 3,5   |   | 3,5   |  |
| 15.01.2008 — 29.02.2008 | 4,5  | 4,0  | 4,0  |  | 4,0   |  | 4,5   |   | 4,5   |  |
| 1.03.2008 — 30.06.2008  | 5,5  | 4,5  | 4,5  |  | 4,5   |  | 5,0   |   | 5,0   |  |
| 1.07.2008 — 31.08.2008  | 7,0  | 5,0  | 5,0  |  | 5,0   |  | 5,5   |   | 5,5   |  |
| 1.09.2008 — 17.09.2008  | 8,5  | 5,5  | 5,5  |  | 5,5   |  | 6,0   |   | 6,0   |  |
| 18.09.2008 — 14.10.2008 | 4,5  | 1,5  | 1,5  |  | 1,5   |  | 2,0   |   | 2,0   |  |

<sup>1</sup> Указанная категория обязательств в расчет не включалась. Норматив обязательных резервов не устанавливался.

окончание таблицы 2.3  
(в процентах)

|                         | По обязательствам кредитных организаций перед банками-нерезидентами в валюте Российской Федерации и иностранной валюте | По обязательствам перед физическими лицами в валюте Российской Федерации | По иным обязательствам кредитных организаций в валюте Российской Федерации и обязательствам в иностранной валюте |  |   |   |
|-------------------------|--|--|--|--|---|---|
|                         |  |  | По обязательствам перед юридическими лицами — нерезидентами в иностранной валюте                                 | По обязательствам перед физическими лицами в валюте Российской Федерации | По обязательствам перед физическими лицами в иностранной валюте   | По иным обязательствам кредитных организаций в иностранной валюте |
| 15.10.2008 — 30.04.2009 |  | 0,5  |  |  |   |   |
| 1.05.2009 — 31.05.2009  |  | 1,0  |  |  |   |   |
| 1.06.2009 — 30.06.2009  |  | 1,5  |  |  |   |   |
| 1.07.2009 — 31.07.2009  |  | 2,0  |  |  |   |   |
| 1.08.2009 — 31.10.2009  |  | 2,5  |  |  |   |   |
|                         | По обязательствам перед юридическими лицами — нерезидентами в валюте Российской Федерации                              | По обязательствам перед физическими лицами в валюте Российской Федерации | По обязательствам перед юридическими лицами — нерезидентами в иностранной валюте                                 | По обязательствам перед физическими лицами в валюте Российской Федерации | По иным обязательствам кредитных организаций в иностранной валюте |   |
| 1.11.2009 — 31.01.2011  |  | 2,5  |  |  |   |   |
| 1.02.2011 — 28.02.2011  | 3,5  |  |  |  | 3,0   |   |
| 1.03.2011 — 31.03.2011  | 4,5  |  |  |  | 3,5   |   |
| 1.04.2011 —             | 5,5  |  |  |  | 4,0   |   |

Таблица 2.4

**Корректировочный коэффициент для определения суммы обязательств кредитной организации перед другими кредитными организациями — резидентами по выпущенным долговым ценным бумагам**

| Период действия | Корректировочный коэффициент |
|-----------------|------------------------------|
| 1.11.2009 —     | 0,2                          |

Таблица 2.5

**Сумма обязательных резервов,  
поддерживаемая кредитными организациями  
на корреспондентских счетах (субсчетах) в Банке России  
(усредненная величина обязательных резервов)<sup>1</sup>**

| Период усреднения       | Сумма обязательных резервов, млрд. руб. |
|-------------------------|---|
| <b>2010 год</b>         |   |
| 10.01.2010 — 10.02.2010 | 200,3                                   |
| 10.02.2010 — 10.03.2010 | 203,5                                   |
| 10.03.2010 — 10.04.2010 | 197,1                                   |
| 10.04.2010 — 10.05.2010 | 185,6                                   |
| 10.05.2010 — 10.06.2010 | 205,3                                   |
| 10.06.2010 — 10.07.2010 | 206,8                                   |
| 10.07.2010 — 10.08.2010 | 207,8                                   |
| 10.08.2010 — 10.09.2010 | 217,3                                   |
| 10.09.2010 — 10.10.2010 | 219,8                                   |
| 10.10.2010 — 10.11.2010 | 225,7                                   |
| 10.11.2010 — 10.12.2010 | 227,5                                   |
| 10.12.2010 — 10.01.2011 | 233,1                                   |
| <b>2011 год</b>         |   |
| 10.01.2011 — 10.02.2011 | 246,0                                   |
| 10.02.2011 — 10.03.2011 | 250,6                                   |
| 10.03.2011 — 10.04.2011 | 304,0                                   |
| 10.04.2011 — 10.05.2011 | 362,5                                   |
| 10.05.2011 — 10.06.2011 | 418,1                                   |
| 10.06.2011 — 10.07.2011 | 430,4                                   |
| 10.07.2011 — 10.08.2011 | 437,4                                   |
| 10.08.2011 — 10.09.2011 | 446,7                                   |
| 10.09.2011 — 10.10.2011 | 455,0                                   |
| 10.10.2011 — 10.11.2011 | 469,2                                   |

<sup>1</sup> Коэффициент усреднения обязательных резервов, установленный Банком России

|                        | Значение<br>коэффициента усреднения | Категория кредитных организаций,<br>для которых установлен коэффициент усреднения |
|------------------------|-------------------------------------|---|
| 1.08.2004 — 30.09.2006 | 0,20                                | кредитные организации, кроме РНКО и РЦ ОРЦБ                                       |
| 1.11.2004 —            | 1,00                                | РНКО и РЦ ОРЦБ  |
| 1.10.2006 — 31.10.2007 | 0,30                                | кредитные организации, кроме РНКО и РЦ ОРЦБ                                       |
| 1.11.2007 — 29.02.2008 | 0,40                                | кредитные организации, кроме РНКО и РЦ ОРЦБ                                       |
| 1.03.2008 — 30.06.2008 | 0,45                                | кредитные организации, кроме РНКО и РЦ ОРЦБ                                       |
| 1.07.2008 — 31.08.2008 | 0,50                                | кредитные организации, кроме РНКО и РЦ ОРЦБ                                       |
| 1.09.2008 — 30.09.2008 | 0,55                                | кредитные организации, кроме РНКО и РЦ ОРЦБ                                       |
| 1.10.2008 —            | 0,60                                | кредитные организации, кроме РНКО и РЦ ОРЦБ                                       |



Таблица 2.6

**Фиксированные процентные ставки  
по депозитным операциям Банка России**

(в процентах)

| Период действия         | Овернайт | До востребования | Том-некст | Спот-некст | 1 неделя | Спот-неделя |
|-------------------------|----------|------------------|-----------|------------|----------|-------------|
| 2.06.2003 — 5.03.2006   | —        | 0,50             | 0,50      | 0,50       | 1,00     | 1,00        |
| 6.03.2006 — 9.04.2006   | —        | 1,00             | 1,00      | 1,00       | 1,50     | 1,50        |
| 10.04.2006 — 6.08.2006  | —        | 1,50             | 1,50      | 1,50       | 2,00     | 2,00        |
| 7.08.2006 — 10.12.2006  | —        | 2,00             | 2,00      | 2,00       | 2,50     | 2,50        |
| 11.12.2006 — 1.04.2007  | —        | 2,25             | 2,25      | 2,25       | 2,75     | 2,75        |
| 2.04.2007 — 13.08.2007  | —        | 2,50             | 2,50      | 2,50       | 3,00     | 3,00        |
| 14.08.2007 — 3.02.2008  | —        | 2,75             | 2,75      | 2,75       | 3,25     | 3,25        |
| 4.02.2008 — 28.04.2008  | —        | 3,00             | 3,00      | 3,00       | 3,50     | 3,50        |
| 29.04.2008 — 9.06.2008  | —        | 3,25             | 3,25      | 3,25       | 3,75     | 3,75        |
| 10.06.2008 — 13.07.2008 | —        | 3,50             | 3,50      | 3,50       | 4,00     | 4,00        |
| 14.07.2008 — 14.10.2008 | —        | 3,75             | 3,75      | 3,75       | 4,25     | 4,25        |
| 15.10.2008 — 23.10.2008 | —        | 4,25             | 4,25      | 4,25       | 4,75     | 4,75        |
| 24.10.2008 — 11.11.2008 | —        | 4,75             | 4,75      | 4,75       | 5,25     | 5,25        |
| 12.11.2008 — 30.11.2008 | —        | 5,75             | 5,75      | 5,75       | 6,25     | 6,25        |
| 1.12.2008 — 9.02.2009   | —        | 6,75             | 6,75      | 6,75       | 7,25     | 7,25        |
| 10.02.2009 — 23.04.2009 | —        | 7,75             | 7,75      | 7,75       | 8,25     | 8,25        |
| 24.04.2009 — 13.05.2009 | —        | 7,25             | 7,25      | 7,25       | 7,75     | 7,75        |
| 14.05.2009 — 4.06.2009  | —        | 6,75             | 6,75      | 6,75       | 7,25     | 7,25        |
| 5.06.2009 — 12.07.2009  | —        | 6,25             | 6,25      | 6,25       | 6,75     | 6,75        |
| 13.07.2009 — 9.08.2009  | —        | 5,75             | 5,75      | 5,75       | 6,25     | 6,25        |
| 10.08.2009 — 14.09.2009 | —        | 5,50             | 5,50      | 5,50       | 6,00     | 6,00        |
| 15.09.2009 — 29.09.2009 | —        | 5,25             | 5,25      | 5,25       | 5,75     | 5,75        |
| 30.09.2009 — 29.10.2009 | —        | 4,75             | 4,75      | 4,75       | 5,25     | 5,25        |
| 30.10.2009 — 24.11.2009 | —        | 4,25             | 4,25      | 4,25       | 4,75     | 4,75        |
| 25.11.2009 — 27.12.2009 | —        | 3,75             | 3,75      | 3,75       | 4,25     | 4,25        |
| 28.12.2009 — 23.02.2010 | —        | 3,50             | 3,50      | 3,50       | 4,00     | 4,00        |
| 24.02.2010 — 28.03.2010 | —        | 3,25             | 3,25      | 3,25       | 3,75     | 3,75        |
| 29.03.2010 — 29.04.2010 | 2,75     | 3,00             | 3,00      | 3,00       | 3,50     | 3,50        |
| 30.04.2010 — 31.05.2010 | 2,50     | 2,75             | 2,75      | 2,75       | 3,25     | 3,25        |
| 1.06.2010 — 26.12.2010  | 2,50     | 2,50             | 2,50      | 2,50       | 2,75     | 2,75        |
| 27.12.2010 — 27.02.2011 | 2,75     | 2,75             | 2,75      | 2,75       | 3,00     | 3,00        |
| 28.02.2011 — 2.05.2011  | 3,00     | 3,00             | 3,00      | 3,00       | 3,00     | 3,00        |
| 3.05.2011 — 30.05.2011  | 3,25     | 3,25             | 3,25      | 3,25       | 3,25     | 3,25        |
| 31.05.2011 — 14.09.2011 | 3,50     | 3,50             | 3,50      | 3,50       | 3,50     | 3,50        |
| 15.09.2011 —            | 3,75     | 3,75             | 3,75      | 3,75       | 3,75     | 3,75        |

Таблица 2.7

### Фиксированные процентные ставки по ломбардным кредитам Банка России

| Период действия фиксированной процентной ставки | Величина фиксированной процентной ставки, % |                            |                             |
|---|---|----------------------------|-----------------------------|
|   | на срок 1 календарный день                  | на срок 7 календарных дней | на срок 30 календарных дней |
| 5.06.2009 — 12.07.2009                          | 10,50                                       | 10,50                      | 10,50                       |
| 13.07.2009 — 9.08.2009                          | 10,00                                       | 10,00                      | 10,00                       |
| 10.08.2009 — 14.09.2009                         | 9,75  | 9,75                       | 9,75                        |
| 15.09.2009 — 29.09.2009                         | 9,50  | 9,50                       | 9,50                        |
| 30.09.2009 — 29.10.2009                         | 9,00  | 9,00                       | 9,00                        |
| 30.10.2009 — 24.11.2009                         | 8,50  | 8,50                       | 8,50                        |
| 25.11.2009 — 27.12.2009                         | 8,00  | 8,00                       | 8,00                        |
| 28.12.2009 — 23.02.2010                         | 7,75  | 7,75                       | 7,75                        |
| 24.02.2010 — 28.03.2010                         | 7,50  | 7,50                       | 7,50                        |
| 29.03.2010 — 29.04.2010                         | 7,25  | 7,25                       | 7,25                        |
| 30.04.2010 — 31.05.2010                         | 7,00  | 7,00                       | 7,00                        |
| 1.06.2010 — 14.09.2011                          | 6,75  | 6,75                       | 6,75                        |
| 15.09.2011 —                                    | 6,50  | 6,50                       | 6,50                        |

Таблица 2.8

**Фиксированные процентные ставки по кредитам Банка России, обеспеченным золотом, активами или поручительствами**

| Период действия фиксированной процентной ставки | Величина фиксированной процентной ставки по кредитам, обеспеченным (%) |                                       |  |   |   |
|---|--|---------------------------------------|--|---|---|
|   | золотом на срок до 90 календарных дней                                 | активами или поручительствами на срок |  |   | от 181 до 365 календарных дней <sup>2</sup> |
|   |  | до 90 календарных дней                | от 91 до 180 календарных дней <sup>1</sup> | от 181 до 365 календарных дней <sup>2</sup> |   |
| 1.06.2010 — 27.02.2011                          | —  | 6,75                                  | 7,25                                       | 7,75  |   |
| 28.02.2011 — 2.05.2011                          | —  | 7,00                                  | 7,50                                       | 8,00  |   |
| 3.05.2011 — 14.09.2011                          | 7,00 <sup>3</sup>  | 7,25                                  | 7,75                                       | 8,25  |   |
| 15.09.2011 —                                    | 6,75   | 7,00                                  | 7,50                                       | 8,25  |   |

<sup>1</sup> Операции приостановлены с 10.02.2011, кроме кредитов, выданных в соответствии с приказом Банка России от 11.08.2009 № ОД-561.

<sup>2</sup> Операции приостановлены с 30.04.2010, кроме кредитов, выданных в соответствии с приказом Банка России от 11.08.2009 № ОД-561.

<sup>3</sup> Указанная процентная ставка действовала с 29.08.2011 по 14.09.2011.

Таблица 2.9

**Основные показатели, характеризующие операции Банка России по предоставлению внутрисдневных кредитов и кредитов овернайт**

| Дата            | Внутридневные кредиты            |            |       |  |    |          | Кредиты овернайт                 |   |       |  |  |       |
|-----------------|----------------------------------|------------|-------|--|----|----------|----------------------------------|---|-------|--|--|-------|
|                 | выдано кредитов, млн. рублей     |            |       | количество кредитных организаций (филиалов), получивших кредит |    |          | выдано кредитов, млн. рублей     |   |       | количество кредитных организаций (филиалов), получивших кредит |  |       |
|                 | в том числе в Московском регионе |            | всего | в том числе в Московском регионе                               |    | всего    | в том числе в Московском регионе |   | всего | в том числе в Московском регионе                               |  | всего |
|                 |                                  |            |       |  |    |          |                                  |   |       |  |  |       |
| <b>2011 год</b> |                                  |            |       |  |    |          |                                  |   |       |  |  |       |
| 1.09            | 148 501,33                       | 116 506,00 | 224   | 72   | 56 | 101,97   | 63,42                            | 4 | 2     | 3  |  |       |
| 2.09            | 151 823,19                       | 109 259,81 | 260   | 83   | 61 | 59,05    | 43,27                            | 3 | 1     | 3  |  |       |
| 5.09            | 101 749,98                       | 68 497,22  | 252   | 77   | 62 | 2 790,21 | 2 790,21                         | 3 | 3     | 1  |  |       |
| 6.09            | 147 034,66                       | 118 302,89 | 235   | 82   | 59 | 78,63    | 78,63                            | 4 | 4     | 1  |  |       |
| 7.09            | 106 428,64                       | 71 044,03  | 239   | 80   | 60 | 3 331,78 | 3 281,62                         | 4 | 3     | 2  |  |       |
| 8.09            | 138 811,50                       | 95 686,18  | 277   | 92   | 63 | 288,37   | 211,88                           | 8 | 6     | 3  |  |       |
| 9.09            | 157 425,76                       | 119 892,19 | 302   | 99   | 61 | 652,93   | 628,40                           | 7 | 6     | 2  |  |       |
| 12.09           | 188 966,03                       | 150 128,13 | 265   | 90   | 57 | 456,36   | 455,36                           | 3 | 2     | 2  |  |       |
| 13.09           | 115 799,55                       | 77 165,30  | 248   | 86   | 57 | 101,50   | 101,50                           | 2 | 2     | 1  |  |       |
| 14.09           | 131 731,48                       | 94 354,17  | 258   | 77   | 58 | 89,61    | 78,96                            | 4 | 2     | 3  |  |       |
| 15.09           | 191 464,23                       | 151 354,83 | 299   | 93   | 64 | 6 086,73 | 6 078,23                         | 5 | 4     | 2  |  |       |
| 16.09           | 167 854,05                       | 132 221,95 | 263   | 85   | 61 | 923,87   | 916,37                           | 2 | 1     | 2  |  |       |
| 19.09           | 144 353,13                       | 112 107,13 | 261   | 79   | 60 | 747,46   | 741,44                           | 9 | 7     | 3  |  |       |
| 20.09           | 140 423,28                       | 103 341,03 | 267   | 85   | 58 | 84,12    | 44,39                            | 2 | 1     | 2  |  |       |
| 21.09           | 141 150,63                       | 106 371,50 | 248   | 82   | 55 | 68,29    | 42,93                            | 4 | 2     | 3  |  |       |
| 22.09           | 126 001,95                       | 91 091,10  | 256   | 87   | 58 | 50,30    | 8,74                             | 5 | 2     | 4  |  |       |
| 23.09           | 127 726,42                       | 86 783,39  | 256   | 82   | 60 | 4,62     | 0,52                             | 3 | 2     | 2  |  |       |
| 26.09           | 187 078,47                       | 150 936,10 | 258   | 85   | 62 | 3 428,19 | 3 428,19                         | 3 | 3     | 1  |  |       |
| 27.09           | 156 918,25                       | 125 975,23 | 216   | 77   | 51 | 512,07   | 512,07                           | 4 | 4     | 1  |  |       |
| 28.09           | 139 761,24                       | 109 968,37 | 242   | 86   | 56 | 85,27    | 84,52                            | 4 | 3     | 2  |  |       |
| 29.09           | 151 934,05                       | 115 626,05 | 236   | 79   | 58 | 16,22    | 16,22                            | 2 | 2     | 1  |  |       |
| 30.09           | 264 314,15                       | 229 548,55 | 253   | 88   | 59 | 390,84   | 390,84                           | 2 | 2     | 1  |  |       |

Таблица 2.10

**Основные показатели, характеризующие операции Банка России по предоставлению обеспеченных кредитов в валюте Российской Федерации**

| 1               | 2         | Ломбардные кредиты                  |           |                                    |                            |             |  |                            |                            |                            |                           | 13  | 14  |                            |                            |                           |                           |                            |  |
|-----------------|-----------|-------------------------------------|-----------|------------------------------------|----------------------------|-------------|--|----------------------------|----------------------------|----------------------------|---------------------------|-----|-----|----------------------------|----------------------------|---------------------------|---------------------------|----------------------------|--|
|                 |           | В том числе:                        |           |                                    |                            |             | Количество проведенных/состоявшихся ломбардных кредитных аукционов |                            |                            |                            |                           |     |     |                            |                            |                           |                           |                            |  |
|                 |           | выдано кредитов, всего, млн. рублей |           | по фиксированной процентной ставке |                            |             | на аукционной основе   |                            |                            | на 1/2 недели <sup>2</sup> |                           |     |     | на 3 месяца                |                            | на 6 месяцев <sup>3</sup> |                           | на 12 месяцев <sup>4</sup> |  |
|                 |           | на 1 день                           | на 7 дней | на 30 дней <sup>1</sup>            | на 1/2 недели <sup>2</sup> | на 3 месяца | на 6 месяцев <sup>3</sup>  | на 12 месяцев <sup>4</sup> | на 1/2 недели <sup>2</sup> | на 3 месяца                | на 6 месяцев <sup>3</sup> |     |     | на 12 месяцев <sup>4</sup> | на 1/2 недели <sup>2</sup> | на 3 месяца               | на 6 месяцев <sup>3</sup> | на 12 месяцев <sup>4</sup> |  |
| <b>2010 год</b> |           |                                     |           |                                    |                            |             |  |                            |                            |                            |                           |     |     |                            |                            |                           |                           |                            |  |
| январь          | 5 811,80  | 647,00                              | 1 142,80  | 1 787,00                           | 1 347,00                   | 888,00      | —  | —                          | —                          | 3/3                        | 3/2                       | 1/0 | 1/0 | 1/0                        | 7,47                       |                           |                           |                            |  |
| февраль         | 7 644,70  | 1 424,00                            | 940,10    | 2 187,00                           | 1 143,60                   | 1 950,00    | —  | —                          | —                          | 4/4                        | 4/2                       | 1/0 | 1/0 | 1/0                        | 7,49                       |                           |                           |                            |  |
| март            | 10 327,99 | 2 015,10                            | 1 400,78  | 1 268,50                           | 1 964,70                   | 3 678,91    | —  | —                          | —                          | 5/5                        | 5/5                       | 1/0 | 1/0 | 1/0                        | 7,11                       |                           |                           |                            |  |
| апрель          | 7 932,40  | 1 331,00                            | 2 173,00  | 502,00                             | 1 737,40                   | 2 189,00    | —  | —                          | —                          | 4/4                        | 4/4                       | 1/0 | 1/0 | 1/0                        | 6,96                       |                           |                           |                            |  |
| май             | 5 942,50  | 286,00                              | 1 323,50  | 2 004,00                           | 1 849,00                   | 480,00      | —  | —                          | —                          | 4/3                        | 4/2                       | 1/0 | 1/0 | —                          | 6,77                       |                           |                           |                            |  |
| июнь            | 7 587,30  | 1 590,00                            | 1 679,00  | 867,40                             | 3 053,00                   | 397,90      | —  | —                          | —                          | 5/5                        | 5/3                       | 1/0 | 1/0 | —                          | 6,29                       |                           |                           |                            |  |
| июль            | 2 843,30  | 542,00                              | 503,50    | 1 270,30                           | 127,70                     | 399,80      | —  | —                          | —                          | 4/4                        | 4/2                       | 1/0 | 1/0 | —                          | 6,62                       |                           |                           |                            |  |
| август          | 4 755,40  | 650,00                              | 411,50    | 969,40                             | 174,50                     | 2 550,00    | —  | —                          | —                          | 5/1                        | 5/2                       | 1/0 | 1/0 | —                          | 6,58                       |                           |                           |                            |  |
| сентябрь        | 4 516,35  | 136,00                              | 1 178,20  | 1 473,00                           | 2 303,40                   | —           | —  | —                          | —                          | 4/4                        | 4/0                       | 1/0 | 1/0 | —                          | 6,34                       |                           |                           |                            |  |
| октябрь         | 3 205,80  | 120,00                              | 1 198,40  | 1 467,00                           | 434,60                     | —           | —  | —                          | —                          | 4/3                        | 4/0                       | —   | —   | —                          | 6,67                       |                           |                           |                            |  |
| ноябрь          | 4 877,30  | 320,00                              | 1 198,40  | 1 467,00                           | 1 891,90                   | —           | —  | —                          | —                          | 5/5                        | 5/0                       | —   | —   | —                          | 6,41                       |                           |                           |                            |  |
| декабрь         | 9 548,25  | 669,00                              | 4 672,90  | 769,95                             | 2 156,40                   | 1 280,00    | —  | —                          | —                          | 4/4                        | 4/1                       | —   | —   | —                          | 6,49                       |                           |                           |                            |  |
| <b>2011 год</b> |           |                                     |           |                                    |                            |             |  |                            |                            |                            |                           |     |     |                            |                            |                           |                           |                            |  |
| январь          | 1 192,50  | 250,00                              | 282,50    | 660,00                             | 0,00                       | —           | —  | —                          | —                          | 3/0                        | 1/0                       | —   | —   | —                          | 6,75                       |                           |                           |                            |  |
| февраль         | 1 138,64  | 250,72                              | 685,56    | —                                  | 202,36                     | —           | —  | —                          | —                          | 4/1                        | 1/0                       | —   | —   | —                          | 6,44                       |                           |                           |                            |  |
| март            | 5 283,54  | 1 135,10                            | 2 698,00  | —                                  | 1 392,44                   | 58,00       | —  | —                          | —                          | 5/4                        | 1/1                       | —   | —   | —                          | 6,36                       |                           |                           |                            |  |
| апрель          | 3 082,50  | 530,00                              | 2 544,00  | —                                  | 8,50                       | —           | —  | —                          | —                          | 4/1                        | 1/0                       | —   | —   | —                          | 6,75                       |                           |                           |                            |  |
| май             | 3 134,46  | 325,64                              | 1 350,32  | —                                  | 1 458,50                   | —           | —  | —                          | —                          | 5/4                        | 1/0                       | —   | —   | —                          | 6,16                       |                           |                           |                            |  |
| июнь            | 6 999,60  | 2 073,00                            | 4 776,46  | —                                  | 150,14                     | —           | —  | —                          | —                          | 4/1                        | 1/0                       | —   | —   | —                          | 6,71                       |                           |                           |                            |  |
| июль            | 2 265,50  | 781,00                              | 1 306,50  | —                                  | 178,00                     | —           | —  | —                          | —                          | 4/2                        | 1/0                       | —   | —   | —                          | 6,61                       |                           |                           |                            |  |
| август          | 6 009,70  | 1 124,40                            | 3 865,00  | —                                  | 1 020,30                   | —           | —  | —                          | —                          | 5/5                        | 1/0                       | —   | —   | —                          | 6,50                       |                           |                           |                            |  |
| сентябрь        | 13 606,50 | 2 035,00                            | 7 997,00  | —                                  | 3 574,50                   | —           | —  | —                          | —                          | 4/4                        | 1/0                       | —   | —   | —                          | 6,20                       |                           |                           |                            |  |

окончание таблицы 2.10

|                 |            | Другие виды обеспеченных кредитов Банка России <sup>5</sup> |            |                 |                  |                                |                                   |                 |                  |                   |   |  |
|-----------------|------------|---|------------|-----------------|------------------|--------------------------------|-----------------------------------|-----------------|------------------|-------------------|---|--|
|                 |            | выдано кредитов, всего,<br>млн. рублей                      |            | в том числе:    |                  |                                |                                   |                 |                  |                   | средневзвешенная ставка по кредитам,<br>% годовых |  |
|                 |            |   |            | от 1 до 30 дней | от 31 до 90 дней | от 91 до 180 дней <sup>6</sup> | от 181 дня до 1 года <sup>7</sup> | от 1 до 30 дней | от 31 до 90 дней | от 91 до 180 дней |   |  |
| 1               | 15         | 16  | 17         | 18              | 19               | 20                             |                                   |                 |                  |                   |   |  |
| <b>2010 год</b> |            |   |            |                 |                  |                                |                                   |                 |                  |                   |   |  |
| январь          | 79 423,36  | 40,80   | 38 510,87  | 14 141,54       | 26 730,15        | 8,46                           |                                   |                 |                  |                   |   |  |
| февраль         | 11 211,91  | 386,84  | 4 317,90   | 1 028,98        | 5 478,19         | 8,55                           |                                   |                 |                  |                   |   |  |
| март            | 67 723,03  | 432,98  | 36 258,87  | 25 424,65       | 5 606,53         | 7,94                           |                                   |                 |                  |                   |   |  |
| апрель          | 45 188,20  | 43,86   | 42 760,52  | 779,81          | 1 604,01         | 7,39                           |                                   |                 |                  |                   |   |  |
| май             | 4 025,57   | 97,20   | 858,50     | 3 014,87        | 55,00            | 7,44                           |                                   |                 |                  |                   |   |  |
| июнь            | 105 387,43 | 23,54   | 101 927,48 | 3 385,99        | 50,42            | 6,78                           |                                   |                 |                  |                   |   |  |
| июль            | 2 877,97   | 126,00  | 1 077,08   | 1 674,89        | —                | 7,12                           |                                   |                 |                  |                   |   |  |
| август          | 1 913,74   | 22,30   | 1 018,71   | 872,73          | —                | 7,06                           |                                   |                 |                  |                   |   |  |
| сентябрь        | 3 125,93   | 7,96  | 1 709,83   | 1 408,14        | —                | 7,06                           |                                   |                 |                  |                   |   |  |
| октябрь         | 2 267,82   | 72,00   | 903,82     | 1 292,00        | —                | 7,11                           |                                   |                 |                  |                   |   |  |
| ноябрь          | 2 947,11   | 2,00  | 1 850,82   | 1 094,29        | —                | 7,02                           |                                   |                 |                  |                   |   |  |
| декабрь         | 8 464,91   | 9,00  | 6 545,99   | 1 909,92        | —                | 6,97                           |                                   |                 |                  |                   |   |  |
| <b>2011 год</b> |            |   |            |                 |                  |                                |                                   |                 |                  |                   |   |  |
| январь          | 2 169,63   | 0,00  | 205,85     | 1 963,78        | —                | 7,23                           |                                   |                 |                  |                   |   |  |
| февраль         | 479,43     | 12,40   | 278,79     | 188,24          | —                | 7,04                           |                                   |                 |                  |                   |   |  |
| март            | 1 427,50   | 356,50  | 321,00     | 750,00          | —                | 7,76                           |                                   |                 |                  |                   |   |  |
| апрель          | 172,80     | —   | 172,80     | —               | —                | 7,00                           |                                   |                 |                  |                   |   |  |
| май             | 427,30     | —   | 427,30     | —               | —                | 7,25                           |                                   |                 |                  |                   |   |  |
| июнь            | 174,23     | 6,00  | 168,23     | —               | —                | 7,25                           |                                   |                 |                  |                   |   |  |
| июль            | 459,70     | 52,20   | 407,50     | —               | —                | 7,25                           |                                   |                 |                  |                   |   |  |
| август          | 318,87     | 90,46   | 228,41     | —               | —                | 7,25                           |                                   |                 |                  |                   |   |  |
| сентябрь        | 1 103,38   | 94,06   | 329,32     | 680,00          | —                | 7,79                           |                                   |                 |                  |                   |   |  |

<sup>1</sup> Операции приостановлены с 10.02.2011.

<sup>2</sup> С 30.04.2010 операции по предоставлению кредитов Банка России на аукционной основе на срок 14 календарных дней (2 недели) заменены операциями по предоставлению кредитов Банка России на аукционной основе на срок 7 календарных дней.

<sup>3</sup> Операции приостановлены с 1.10.2010.

<sup>4</sup> Операции приостановлены с 30.04.2010.

<sup>5</sup> Кроме внутрисрочных кредитов и кредитов овернайт.

<sup>6</sup> Операции приостановлены с 10.02.2011, кроме кредитов, выданных в соответствии с приказом Банка России от 11.08.2009 № ОД-561.

<sup>7</sup> Операции приостановлены с 30.04.2010, кроме кредитов, выданных в соответствии с приказом Банка России от 11.08.2009 № ОД-561.

Таблица 2.11

**Средневзвешенные процентные ставки по депозитным операциям Банка России**

(% годовых)

|                 | По депозитным операциям по фиксированным процентным ставкам со сроком привлечения денежных средств в депозит |          |        | По всем видам депозитных операций по фиксированным процентным ставкам |                                 | По депозитным операциям по процентным ставкам на аукционной основе с привлечением денежных средств в депозит |                                 | По всем видам депозитных операций по процентным ставкам на аукционной основе |      | По всем видам депозитных операций |
|-----------------|--|----------|--------|---|---------------------------------|--|---------------------------------|--|------|-----------------------------------|
|                 | до востребования   |          |        | 1 неделя  |                                 | 4 недели / 1 месяц <sup>1</sup>  |                                 | 3 месяца <sup>2</sup>  |      |                                   |
|                 | 1 день   | 1 неделя | 1 день | 1 неделя  | 4 недели / 1 месяц <sup>1</sup> | 3 месяца <sup>2</sup>  | 4 недели / 1 месяц <sup>1</sup> | 3 месяца <sup>2</sup>  |      |                                   |
| <b>2010 год</b> |  |          |        |   |                                 |  |                                 |  |      |                                   |
| январь          | 3,50   | 4,00     | 3,50   | 3,87  | 5,00                            | —  | 5,00                            | —  | 5,00 | 4,20                              |
| февраль         | 3,44   | 3,96     | 3,44   | 3,90  | 4,87                            | —  | 4,87                            | —  | 4,87 | 4,20                              |
| март            | 3,23   | 3,73     | 3,22   | 3,56  | 4,20                            | 4,20   | 4,20                            | 4,20   | 4,20 | 3,79                              |
| апрель          | 2,99   | 3,48     | 2,88   | 3,43  | 3,72                            | 3,89   | 3,72                            | 3,89   | 3,77 | 3,52                              |
| май             | 2,75   | 3,25     | 2,65   | 3,18  | 3,46                            | —  | 3,46                            | —  | 3,46 | 3,20                              |
| июнь            | 2,50   | 2,75     | 2,50   | 2,70  | 3,23                            | —  | 3,23                            | —  | 3,23 | 2,78                              |
| июль            | 2,50   | 2,75     | 2,50   | 2,70  | 3,15                            | —  | 3,15                            | —  | 3,15 | 2,78                              |
| август          | 2,50   | 2,75     | 2,50   | 2,68  | 3,03                            | —  | 3,03                            | —  | 3,03 | 2,73                              |
| сентябрь        | 2,50   | 2,75     | 2,50   | 2,69  | 3,13                            | —  | 3,13                            | —  | 3,13 | 2,73                              |
| октябрь         | 2,50   | 2,75     | 2,50   | 2,67  | 2,92                            | —  | 2,92                            | —  | 2,92 | 2,70                              |
| ноябрь          | 2,50   | 2,75     | 2,50   | 2,68  | 2,87                            | —  | 2,87                            | —  | 2,87 | 2,70                              |
| декабрь         | 2,54   | 2,92     | 2,53   | 2,82  | 2,90                            | —  | 2,90                            | —  | 2,90 | 2,82                              |
| <b>2011 год</b> |  |          |        |   |                                 |  |                                 |  |      |                                   |
| январь          | 2,75   | 3,00     | 2,75   | 2,93  | 3,11                            | —  | 3,11                            | —  | 3,11 | 2,94                              |
| февраль         | 2,76   | 3,00     | 2,76   | 2,96  | 3,15                            | —  | 3,15                            | —  | 3,15 | 2,97                              |
| март            | 3,00   | 3,00     | 3,00   | 3,00  | 3,21                            | —  | 3,21                            | —  | 3,21 | 3,04                              |
| апрель          | 3,01   | 3,00     | 3,00   | 3,00  | 3,25                            | —  | 3,25                            | —  | 3,25 | 3,08                              |
| май             | 3,26   | 3,25     | 3,25   | 3,25  | 3,38                            | —  | 3,38                            | —  | 3,38 | 3,26                              |
| июнь            | 3,50   | 3,50     | 3,50   | 3,50  | 3,60                            | —  | 3,60                            | —  | 3,60 | 3,51                              |
| июль            | 3,50   | 3,50     | 3,50   | 3,50  | 3,54                            | —  | 3,54                            | —  | 3,54 | 3,50                              |
| август          | 3,50   | 3,50     | 3,50   | 3,50  | 3,53                            | —  | 3,53                            | —  | 3,53 | 3,50                              |
| сентябрь        | 3,61   | 3,64     | 3,61   | 3,61  | 3,63                            | —  | 3,63                            | —  | 3,63 | 3,61                              |

<sup>1</sup> С 1.01.2011 депозитные операции на аукционной основе на срок 4 недели заменены депозитными операциями на аукционной основе на срок 1 месяца.

<sup>2</sup> Операции приостановлены с 1.01.2011.



Таблица 2.12

Основные характеристики депозитных операций Банка России

|                 | Количество кредитных организаций, разместивших депозит в Банке России | Количество территориальных учреждений Банка России, кредитные организации которых размещали денежные средства в депозит в Банке России | Объем привлеченных денежных средств, млн. рублей | Структура привлеченных денежных средств, % от объема привлеченных в депозит средств |        |  |                                 |                       |
|-----------------|---|--|--|---|--------|--|---------------------------------|-----------------------|
|                 |   |  |  | по фиксированным процентным ставкам   |        | по процентным ставкам на аукционной основе |                                 |                       |
|                 |   |  |  | до востребования  | 1 день | 1 неделя                                   | 4 недели / 1 месяц <sup>1</sup> | 3 месяца <sup>2</sup> |
| <b>2010 год</b> |   |  |  |   |        |  |                                 |                       |
| январь          | 304   | 60   | 1 888 509,62                                     | 23,55   | 7,57   | 62,32                                      | 6,56                            | —                     |
| февраль         | 281   | 60   | 1 573 548,38                                     | 13,12   | 7,68   | 70,31                                      | 8,88                            | —                     |
| март            | 289   | 59   | 2 708 106,90                                     | 16,83   | 10,75  | 66,30                                      | 5,88                            | 0,24                  |
| апрель          | 282   | 56   | 2 354 182,24                                     | 8,70  | 3,90   | 81,98                                      | 4,78                            | 0,64                  |
| май             | 280   | 56   | 3 221 455,60                                     | 12,73   | 10,95  | 74,98                                      | 1,34                            | —                     |
| июнь            | 298   | 54   | 3 986 878,68                                     | 11,01   | 28,69  | 57,47                                      | 2,83                            | —                     |
| июль            | 296   | 58   | 3 272 344,88                                     | 8,53  | 30,95  | 56,80                                      | 3,72                            | —                     |
| август          | 288   | 57   | 3 476 022,45                                     | 10,18   | 43,26  | 44,13                                      | 2,43                            | —                     |
| сентябрь        | 292   | 59   | 3 666 234,23                                     | 8,32  | 41,29  | 47,26                                      | 3,13                            | —                     |
| октябрь         | 287   | 58   | 3 804 271,07                                     | 5,67  | 59,10  | 33,62                                      | 1,61                            | —                     |
| ноябрь          | 265   | 56   | 2 130 387,00                                     | 8,11  | 52,02  | 38,82                                      | 1,04                            | —                     |
| декабрь         | 309   | 57   | 3 193 960,24                                     | 7,77  | 58,38  | 32,55                                      | 1,30                            | —                     |
| <b>2011 год</b> |   |  |  |   |        |  |                                 |                       |
| январь          | 333   | 60   | 5 594 889,70                                     | 5,87  | 57,31  | 36,18                                      | 0,64                            | —                     |
| февраль         | 331   | 58   | 5 360 717,75                                     | 3,90  | 45,08  | 49,82                                      | 1,20                            | —                     |
| март            | 342   | 60   | 11 644 452,45                                    | 0,77  | 95,41  | 2,49                                       | 1,33                            | —                     |
| апрель          | 338   | 59   | 8 761 611,13                                     | 0,89  | 93,07  | 3,41                                       | 2,63                            | —                     |
| май             | 304   | 55   | 4 385 589,51                                     | 1,30  | 95,00  | 3,23                                       | 0,47                            | —                     |
| июнь            | 323   | 59   | 7 303 259,58                                     | 1,00  | 95,86  | 2,55                                       | 0,59                            | —                     |
| июль            | 333   | 58   | 9 299 303,42                                     | 0,71  | 97,36  | 1,70                                       | 0,23                            | —                     |
| август          | 321   | 55   | 5 983 571,29                                     | 1,40  | 97,05  | 1,31                                       | 0,24                            | —                     |
| сентябрь        | 313   | 58   | 3 931 929,74                                     | 2,18  | 96,20  | 1,13                                       | 0,49                            | —                     |

<sup>1</sup> С 1.01.2011 депозитные операции на аукционной основе на срок 4 недели заменены депозитными операциями на аукционной основе на срок 1 месяца.

<sup>2</sup> Операции приостановлены с 1.01.2011.

Таблица 2.13

Основные характеристики депозитных аукционов, проведенных Банком России

| Дата проведения аукциона | Срок привлечения средств в депозит | Количество кредитных организаций, принявших участие в аукционе | Количество территориальных учреждений Банка России, кредитные организации которых приняли участие в депозитном аукционе | Общая сумма заявок, поданных кредитными организациями для участия в аукционе, млрд. руб. | Минимальная ставка, указанная в заявках кредитных организаций, % годовых | Максимальная ставка, указанная в заявках кредитных организаций, % годовых | Ставка отсечения, % годовых | Средневзвешенная процентная ставка, % годовых | Объем привлеченных денежных средств по итогам депозитного аукциона, млрд. руб. |
|--------------------------|------------------------------------|--|---|--|--|---|-----------------------------|---|--|
| 7.04.2011                | 1 месяц                            | 76   | 38  | 86,16  | 3,10   | 5,00  | 3,25                        | 3,25  | 69,84  |
| 14.04.2011               | 1 месяц                            | 72   | 37  | 83,42  | 3,20   | 5,00  | 3,25                        | 3,25  | 67,39  |
| 21.04.2011               | 1 месяц                            | 53   | 33  | 37,86  | 3,20   | 5,00  | 3,25                        | 3,25  | 24,29  |
| 28.04.2011               | 1 месяц                            | 44   | 24  | 11,24  | 3,25   | 5,00  | 3,25                        | 3,25  | 5,89   |
| 5.05.2011                | 1 месяц                            | 55   | 31  | 23,54  | 3,20   | 5,25  | 3,40                        | 3,34  | 5,22   |
| 12.05.2011               | 1 месяц                            | 56   | 32  | 12,01  | 3,30   | 5,25  | 3,40                        | 3,40  | 8,99   |
| 19.05.2011               | 1 месяц                            | 41   | 24  | 8,20   | 3,35   | 5,25  | 3,40                        | 3,39  | 4,43   |
| 26.05.2011               | 1 месяц                            | 38   | 25  | 3,17   | 3,25   | 5,25  | 3,40                        | 3,39  | 1,90   |
| 2.06.2011                | 1 месяц                            | 56   | 32  | 35,41  | 3,35   | 5,50  | 3,60                        | 3,58  | 9,48   |
| 9.06.2011                | 1 месяц                            | 57   | 35  | 10,51  | 3,55   | 5,50  | 3,60                        | 3,60  | 7,00   |
| 16.06.2011               | 1 месяц                            | 46   | 26  | 39,14  | 3,50   | 5,50  | 3,60                        | 3,60  | 24,08  |
| 23.06.2011               | 1 месяц                            | 37   | 23  | 4,69   | 3,50   | 5,50  | 3,60                        | 3,60  | 2,24   |
| 30.06.2011               | 1 месяц                            | 54   | 36  | 59,73  | 3,55   | 5,50  | 3,55                        | 3,55  | 4,02   |
| 7.07.2011                | 1 месяц                            | 64   | 37  | 92,38  | 3,50   | 5,50  | 3,55                        | 3,54  | 7,81   |
| 14.07.2011               | 1 месяц                            | 52   | 29  | 77,67  | 3,50   | 5,50  | 3,55                        | 3,53  | 4,20   |
| 21.07.2011               | 1 месяц                            | 39   | 25  | 73,24  | 3,50   | 5,50  | 3,55                        | 3,53  | 1,84   |
| 28.07.2011               | 1 месяц                            | 47   | 31  | 26,23  | 3,50   | 5,50  | 3,55                        | 3,53  | 3,42   |
| 4.08.2011                | 1 месяц                            | 51   | 29  | 28,90  | 3,50   | 5,50  | 3,55                        | 3,54  | 5,01   |
| 11.08.2011               | 1 месяц                            | 54   | 29  | 22,46  | 3,50   | 5,50  | 3,55                        | 3,52  | 4,37   |
| 18.08.2011               | 1 месяц                            | 43   | 24  | 18,61  | 3,50   | 5,50  | 3,55                        | 3,53  | 2,11   |
| 25.08.2011               | 1 месяц                            | 47   | 29  | 20,83  | 3,50   | 5,50  | 3,55                        | 3,52  | 3,11   |
| 1.09.2011                | 1 месяц                            | 44   | 27  | 9,78   | 3,50   | 5,50  | 3,55                        | 3,54  | 5,26   |
| 8.09.2011                | 1 месяц                            | 51   | 32  | 7,63   | 3,50   | 5,50  | 3,55                        | 3,51  | 4,39   |
| 15.09.2011               | 1 месяц                            | 48   | 31  | 5,35   | 3,50   | 5,50  | 3,80                        | 3,59  | 2,94   |
| 22.09.2011               | 1 месяц                            | 40   | 27  | 4,32   | 3,75   | 5,50  | 3,80                        | 3,79  | 2,43   |
| 29.09.2011               | 1 месяц                            | 46   | 31  | 7,70   | 3,70   | 5,50  | 3,80                        | 3,79  | 4,22   |

Таблица 2.14

**Сводная информация по операциям прямого РЕПО**

| Дата            | Объем заключенных сделок, млн. руб. | Средневзвешенный срок, дней | Средневзвешенная ставка, % годовых | Совокупная задолженность, млн. руб. |
|-----------------|-------------------------------------|-----------------------------|------------------------------------|-------------------------------------|
| <b>2011 год</b> |                                     |                             |                                    |                                     |
| 1.09            | 815,83                              | 1                           | 5,52                               | 3 521,57                            |
| 2.09            | 196,56                              | 3                           | 5,51                               | 2 902,31                            |
| 5.09            | 40 904,24                           | 1                           | 5,54                               | 43 609,98                           |
| 6.09            | 140,00                              | 1                           | 5,60                               | 2 845,75                            |
| 7.09            | 375,18                              | 1                           | 5,51                               | 375,18                              |
| 13.09           | 384,87                              | 1                           | 5,50                               | 384,87                              |
| 14.09           | 405,55                              | 1                           | 5,50                               | 405,55                              |
| 15.09           | 31 242,73                           | 1                           | 5,44                               | 31 242,73                           |
| 16.09           | 160 421,09                          | 3                           | 5,34                               | 160 421,09                          |
| 19.09           | 137 339,74                          | 1                           | 5,31                               | 137 339,74                          |
| 20.09           | 183 268,04                          | 1                           | 5,30                               | 183 268,04                          |
| 21.09           | 99 827,10                           | 2                           | 5,29                               | 99 827,10                           |
| 22.09           | 101 221,45                          | 1                           | 5,28                               | 110 616,69                          |
| 23.09           | 101 193,02                          | 3                           | 5,28                               | 110 588,26                          |
| 26.09           | 186 789,52                          | 1                           | 5,30                               | 196 184,76                          |
| 27.09           | 176 716,45                          | 1                           | 5,29                               | 186 111,69                          |
| 28.09           | 231 783,00                          | 1                           | 5,30                               | 231 971,95                          |
| 29.09           | 163 040,40                          | 1                           | 5,28                               | 172 891,12                          |
| 30.09           | 191 982,10                          | 3                           | 5,29                               | 201 832,82                          |

Таблица 2.15

Основные характеристики аукционов по продаже облигаций Банка России (ОБР)

| Дата проведения аукциона | Срок до выкупа, дней | Дата выкупа | Номер выпуска | Предельный объем размещения по номинальной стоимости, млн. руб. | Средневзвешенная ставка, % годовых | Ставка отсечения, % годовых | Объем спроса по рыночной стоимости, млн. руб. | Объем привлеченных средств, млн. руб. | Сумма к выкупу, млн. руб. | Средневзвешенная цена выпуска, % от номинала | Цена отсечения выпуска, % от номинала |
|--------------------------|----------------------|-------------|---------------|---|------------------------------------|-----------------------------|---|---------------------------------------|---------------------------|--|---------------------------------------|
| 25.11.2010               | 85                   | 18.02.2011  | 4-16-21BR1-0  | 5 000 000,00  | 3,26                               | 3,26                        | 7 714,40                                      | 4 500,42                              | 4 534,16                  | 99,26  | 99,26                                 |
| 23.12.2010               | 57                   | 18.02.2011  | 4-16-21BR1-0  | 50 000,00   | 3,25                               | 3,25                        | 39 745,02                                     | 4 529,69                              | 4 552,28                  | 99,50  | 99,50                                 |
| 13.01.2011               | 92                   | 15.04.2011  | 4-17-21BR1-0  | 500 000,00  | 3,38                               | 3,50                        | 8 674,48                                      | 3 726,23                              | 3 757,66                  | 99,16  | 99,13                                 |
| 20.01.2011               | 85                   | 15.04.2011  | 4-17-21BR1-0  | 25 000,00   | 3,48                               | 3,50                        | 1 808,19                                      | 1 098,31                              | 1 107,12                  | 99,20  | 99,20                                 |
| 3.02.2011                | 71                   | 15.04.2011  | 4-17-21BR1-0  | 10 000,00   | 3,50                               | 3,50                        | 3 501,44                                      | 3 481,69                              | 3 505,03                  | 99,33  | 99,33                                 |
| 17.02.2011               | 57                   | 15.04.2011  | 4-17-21BR1-0  | 25 000,00   | 3,30                               | 3,30                        | 30 478,23                                     | 8 299,40                              | 8 341,43                  | 99,50  | 99,50                                 |
| 10.03.2011               | 36                   | 15.04.2011  | 4-17-21BR1-0  | 25 000,00   | 3,26                               | 3,27                        | 26 018,05                                     | 19 937,65                             | 20 000,00                 | 99,69  | 99,69                                 |
| 14.03.2011               | 95                   | 17.06.2011  | 4-18-21BR1-1  | 750 000,00  | 3,59                               | 3,60                        | 414 119,58                                    | 350 361,46                            | 353 600,68                | 99,08  | 99,08                                 |
| 24.03.2011               | 85                   | 17.06.2011  | 4-18-21BR1-1  | 20 000,00   | 3,50                               | 3,50                        | 40 029,42                                     | 15 710,05                             | 15 836,73                 | 99,20  | 99,20                                 |
| 31.03.2011               | 78                   | 17.06.2011  | 4-18-21BR1-1  | 25 000,00   | 3,47                               | 3,50                        | 27 846,19                                     | 24 138,63                             | 24 315,19                 | 99,27  | 99,27                                 |
| 7.04.2011                | 71                   | 17.06.2011  | 4-18-21BR1-1  | 35 000,00   | 3,44                               | 3,45                        | 39 497,15                                     | 32 087,37                             | 32 299,07                 | 99,34  | 99,34                                 |
| 14.04.2011               | 64                   | 17.06.2011  | 4-18-21BR1-1  | 20 000,00   | 3,40                               | 3,40                        | 40 106,50                                     | 17 443,40                             | 17 545,70                 | 99,42  | 99,42                                 |
| 21.04.2011               | 57                   | 17.06.2011  | 4-18-21BR1-1  | 5 000,00  | 3,40                               | 3,40                        | 11 916,40                                     | 2 127,31                              | 2 138,41                  | 99,48  | 99,48                                 |
| 28.04.2011               | 50                   | 17.06.2011  | 4-18-21BR1-1  | 15 000,00   | 3,37                               | 3,40                        | 10 452,61                                     | 9 954,90                              | 10 000,00                 | 99,55  | 99,55                                 |
| 12.05.2011               | 92                   | 12.08.2011  | 4-19-21BR1-1  | 750 000,00  | 3,60                               | 3,60                        | 13 531,64                                     | 5 654,69                              | 5 705,40                  | 99,11  | 99,11                                 |
| 19.05.2011               | 85                   | 12.08.2011  | 4-19-21BR1-1  | 5 000,00  | 3,60                               | 3,60                        | 654,28  | 257,66                                | 259,80                    | 99,18  | 99,18                                 |
| 26.05.2011               | 78                   | 12.08.2011  | 4-19-21BR1-1  | 5 000,00  | 3,60                               | 3,60                        | 646,45  | 249,61                                | 251,50                    | 99,25  | 99,25                                 |
| 2.06.2011                | 71                   | 12.08.2011  | 4-19-21BR1-1  | 5 000,00  | 3,60                               | 3,65                        | 2 418,85                                      | 1 018,91                              | 1 025,95                  | 99,31  | 99,30                                 |
| 9.06.2011                | 64                   | 12.08.2011  | 4-19-21BR1-1  | 5 000,00  | 3,65                               | 3,65                        | 1 813,74                                      | 1 018,95                              | 1 025,36                  | 99,37  | 99,37                                 |
| 16.06.2011               | 57                   | 12.08.2011  | 4-19-21BR1-1  | 10 000,00   | 3,65                               | 3,65                        | 21 634,10                                     | 8 799,45                              | 8 848,69                  | 99,44  | 99,44                                 |
| 23.06.2011               | 50                   | 12.08.2011  | 4-19-21BR1-1  | 5 000,00  | 3,64                               | 3,64                        | 4 681,11                                      | 1 257,66                              | 1 263,80                  | 99,51  | 99,51                                 |
| 30.06.2011               | 43                   | 12.08.2011  | 4-19-21BR1-1  | 5 000,00  | 3,60                               | 3,60                        | 2 096,74                                      | 880,93                                | 884,58                    | 99,59  | 99,59                                 |
| 7.07.2011                | 36                   | 12.08.2011  | 4-19-21BR1-1  | 15 000,00   | 3,59                               | 3,59                        | 10 194,82                                     | 9 965,67                              | 10 000,00                 | 99,66  | 99,66                                 |
| 14.07.2011               | 92                   | 14.10.2011  | 4-20-21BR1-1  | 500 000,00  | 3,69                               | 3,69                        | 47 395,30                                     | 4 149,17                              | 4 187,34                  | 99,09  | 99,09                                 |
| 28.07.2011               | 78                   | 14.10.2011  | 4-20-21BR1-1  | 5 000,00  | 3,60                               | 3,60                        | 32,33   | 32,32                                 | 32,57                     | 99,25  | 99,25                                 |
| 11.08.2011               | 64                   | 14.10.2011  | 4-20-21BR1-1  | 5 000,00  | 3,55                               | 3,55                        | 9 640,54                                      | 3 169,91                              | 3 189,34                  | 99,39  | 99,39                                 |
| 18.08.2011               | 57                   | 14.10.2011  | 4-20-21BR1-1  | 5 000,00  | 3,55                               | 3,55                        | 2 845,90                                      | 2 772,00                              | 2 787,10                  | 99,46  | 99,46                                 |
| 1.09.2011                | 43                   | 14.10.2011  | 4-20-21BR1-1  | 5 000,00  | 3,55                               | 3,55                        | 120,01  | 120,00                                | 120,49                    | 99,59  | 99,59                                 |

Таблица 2.16

Основные характеристики рынка облигаций Банка России (ОБР)

| Дата отчета     | Объем по номинальной стоимости, млн. руб. | Объем по рыночной стоимости, млн. руб. | Оборот по номинальной стоимости, млн. руб. | Оборот по рыночной стоимости, млн. руб. | Индикатор портфеля, % годовых | Длительность портфеля, дней | Коэффициент оборачиваемости по номинальной стоимости, % | Задолженность, млн. руб. |
|-----------------|---|--|--|---|-------------------------------|-----------------------------|---|--------------------------|
| <b>2011 год</b> |   |  |  |   |                               |                             |   |                          |
| 1.09            | 10 196,34                                 | 10 154,86                              | —  | —                                       | 3,47                          | 43                          | —   | 10 123,40                |
| 2.09            | 10 316,82                                 | 10 274,85                              | —  | —                                       | 3,47                          | 42                          | —   | 10 243,39                |
| 5.09            | 10 316,82                                 | 10 274,85                              | —  | —                                       | 3,47                          | 39                          | —   | 10 243,39                |
| 6.09            | 10 316,82                                 | 10 274,85                              | —  | —                                       | 3,47                          | 38                          | —   | 10 243,39                |
| 7.09            | 10 316,82                                 | 10 274,85                              | —  | —                                       | 3,47                          | 37                          | —   | 10 243,39                |
| 8.09            | 10 316,82                                 | 10 274,85                              | —  | —                                       | 3,47                          | 36                          | —   | 10 243,39                |
| 9.09            | 10 316,82                                 | 10 274,85                              | —  | —                                       | 3,47                          | 35                          | —   | 10 243,39                |
| 12.09           | 10 316,82                                 | 10 274,85                              | —  | —                                       | 3,47                          | 32                          | —   | 10 243,39                |
| 13.09           | 10 316,82                                 | 10 274,85                              | —  | —                                       | 3,47                          | 31                          | —   | 10 243,39                |
| 14.09           | 10 316,82                                 | 10 274,85                              | —  | —                                       | 3,47                          | 30                          | —   | 10 243,39                |
| 15.09           | 10 316,82                                 | 10 274,85                              | —  | —                                       | 3,47                          | 29                          | —   | 10 243,39                |
| 16.09           | 10 316,82                                 | 10 274,85                              | —  | —                                       | 3,47                          | 28                          | —   | 10 243,39                |
| 19.09           | 10 316,82                                 | 10 274,85                              | —  | —                                       | 3,47                          | 25                          | —   | 10 243,39                |
| 20.09           | 10 316,82                                 | 10 274,85                              | —  | —                                       | 3,47                          | 24                          | —   | 10 243,39                |
| 21.09           | 10 316,82                                 | 10 274,85                              | —  | —                                       | 3,47                          | 23                          | —   | 10 243,39                |
| 22.09           | 10 316,82                                 | 10 274,85                              | —  | —                                       | 3,47                          | 22                          | —   | 10 243,39                |
| 23.09           | 10 316,82                                 | 10 274,85                              | —  | —                                       | 3,47                          | 21                          | —   | 10 243,39                |
| 26.09           | 10 316,82                                 | 10 274,85                              | —  | —                                       | 3,47                          | 18                          | —   | 10 243,39                |
| 27.09           | 10 316,82                                 | 10 299,55                              | 0,10                                       | 0,10                                    | 3,60                          | 17                          | —   | 10 243,39                |
| 28.09           | 10 316,82                                 | 10 299,55                              | —  | —                                       | 3,60                          | 16                          | —   | 10 243,39                |
| 29.09           | 10 316,82                                 | 10 299,55                              | —  | —                                       | 3,60                          | 15                          | —   | 10 243,39                |
| 30.09           | 10 316,82                                 | 10 301,86                              | 85,00                                      | 84,88                                   | 3,79                          | 14                          | 0,82  | 10 243,39                |

Таблица 2.17

Официальный курс доллара США по отношению к рублю

(руб./долл.)

|                 | День месяца |         |         |         |         |         |         |         |         |         |         |         |         |         |         |
|-----------------|-------------|---------|---------|---------|---------|---------|---------|---------|---------|---------|---------|---------|---------|---------|---------|
|                 | 1           | 2       | 3       | 4       | 5       | 6       | 7       | 8       | 9       | 10      | 11      | 12      | 13      | 14      | 15      |
| <b>2010 год</b> |             |         |         |         |         |         |         |         |         |         |         |         |         |         |         |
| январь          | 30,1851     | 30,1851 | 30,1851 | 30,1851 | 30,1851 | 30,1851 | 30,1851 | 30,1851 | 30,1851 | 30,1851 | 30,1851 | 29,4283 | 29,3774 | 29,6409 | 29,4299 |
| февраль         | 30,4312     | 30,3996 | 30,1830 | 29,8779 | 30,0054 | 30,4666 | 30,4666 | 30,4666 | 30,5158 | 30,3735 | 30,2462 | 30,1245 | 30,1595 | 30,1595 | 30,1595 |
| март            | 29,9484     | 29,9300 | 29,9779 | 29,8140 | 29,8217 | 29,8366 | 29,8366 | 29,8366 | 29,8366 | 29,7499 | 29,7249 | 29,5195 | 29,3897 | 29,3897 | 29,3897 |
| апрель          | 29,4956     | 29,4394 | 29,2194 | 29,2194 | 29,2194 | 29,2097 | 29,2416 | 29,2940 | 29,4003 | 29,3232 | 29,3232 | 29,3232 | 28,9428 | 29,0294 | 29,0444 |
| май             | 29,1537     | 29,1537 | 29,1537 | 29,1537 | 29,2982 | 29,6812 | 30,2971 | 30,7193 | 30,7193 | 30,7193 | 30,7193 | 30,3609 | 30,2048 | 29,8597 | 30,0575 |
| июнь            | 30,7400     | 31,0702 | 31,1900 | 30,8938 | 31,0685 | 31,0685 | 31,0685 | 31,7798 | 31,6200 | 31,7302 | 31,5742 | 31,4471 | 31,4471 | 31,4471 | 31,4471 |
| июль            | 31,2554     | 31,3703 | 31,1942 | 31,1942 | 31,1942 | 31,1124 | 31,1124 | 31,0922 | 30,9479 | 30,7953 | 30,7953 | 30,7953 | 30,8823 | 30,8543 | 30,5390 |
| август          | 30,1869     | 30,1869 | 30,1861 | 29,9681 | 29,7958 | 29,8633 | 29,8312 | 29,8312 | 29,8312 | 29,8186 | 30,0239 | 30,2050 | 30,4493 | 30,4199 | 30,4199 |
| сентябрь        | 30,8669     | 30,8001 | 30,6858 | 30,6922 | 30,6922 | 30,6922 | 30,5771 | 30,7319 | 30,8873 | 30,8801 | 30,8937 | 30,8937 | 30,8937 | 30,6831 | 30,7049 |
| октябрь         | 30,5126     | 30,5094 | 30,5094 | 30,5094 | 30,4960 | 30,4360 | 29,8929 | 29,6334 | 29,9086 | 29,9086 | 29,9086 | 29,8317 | 30,0763 | 30,1269 | 29,9315 |
| ноябрь          | 30,7821     | 30,7738 | 30,7941 | 30,7709 | 30,7709 | 30,7709 | 30,7709 | 30,7709 | 30,8029 | 30,8612 | 30,6925 | 30,5107 | 30,7722 | 30,8414 | 30,8414 |
| декабрь         | 31,3335     | 31,4555 | 31,3518 | 31,2641 | 31,2641 | 31,2641 | 31,2867 | 31,2238 | 31,2430 | 30,9831 | 30,8604 | 30,8604 | 30,8604 | 30,9006 | 30,7447 |
| <b>2011 год</b> |             |         |         |         |         |         |         |         |         |         |         |         |         |         |         |
| январь          | 30,3505     | 30,3505 | 30,3505 | 30,3505 | 30,3505 | 30,3505 | 30,3505 | 30,3505 | 30,3505 | 30,3505 | 30,3505 | 30,6252 | 30,3988 | 30,0926 | 29,9540 |
| февраль         | 29,8018     | 29,6548 | 29,4219 | 29,3489 | 29,4136 | 29,4136 | 29,4136 | 29,4136 | 29,2550 | 29,3010 | 29,3535 | 29,3200 | 29,3200 | 29,3200 | 29,2583 |
| март            | 28,9028     | 28,7569 | 28,6277 | 28,3228 | 28,1880 | 28,1717 | 28,1717 | 28,1717 | 28,1717 | 28,2945 | 28,4356 | 28,6317 | 28,6317 | 28,6317 | 28,6640 |
| апрель          | 28,5162     | 28,3684 | 28,3684 | 28,3684 | 28,2277 | 28,3113 | 28,2164 | 28,2286 | 28,1211 | 28,1211 | 28,1211 | 27,9758 | 28,1456 | 28,1145 | 28,1886 |
| май             | 27,5022     | 27,5022 | 27,5022 | 27,3348 | 27,3675 | 27,2625 | 27,6635 | 27,6635 | 27,6635 | 27,6635 | 27,6635 | 27,6288 | 27,9472 | 27,8497 | 27,8497 |
| июнь            | 27,9805     | 27,9682 | 28,0419 | 27,8751 | 27,8751 | 27,8751 | 27,7752 | 27,7814 | 27,6847 | 27,7033 | 27,7907 | 27,7907 | 27,7907 | 27,7907 | 27,8984 |
| июль            | 27,8726     | 27,8536 | 27,8536 | 27,8536 | 27,8037 | 27,8622 | 27,8907 | 27,9853 | 27,8880 | 27,8880 | 27,8880 | 28,0839 | 28,3842 | 28,2557 | 28,0610 |
| август          | 27,6796     | 27,5204 | 27,8154 | 27,8996 | 27,8432 | 28,3382 | 28,3382 | 28,3382 | 28,5210 | 29,4166 | 29,3065 | 29,4170 | 29,4452 | 29,4452 | 29,4452 |
| сентябрь        | 28,9278     | 28,8911 | 29,0604 | 29,0604 | 29,0604 | 29,3436 | 29,6107 | 29,4905 | 29,5015 | 29,6904 | 29,6904 | 29,6904 | 30,3034 | 30,1872 | 30,3643 |





Таблица 2.18

Официальный курс евро по отношению к рублю

(руб./евро)

|                 | День месяца |         |         |         |         |         |         |         |         |         |         |         |         |         |         |
|-----------------|-------------|---------|---------|---------|---------|---------|---------|---------|---------|---------|---------|---------|---------|---------|---------|
|                 | 1           | 2       | 3       | 4       | 5       | 6       | 7       | 8       | 9       | 10      | 11      | 12      | 13      | 14      | 15      |
| <b>2010 год</b> |             |         |         |         |         |         |         |         |         |         |         |         |         |         |         |
| январь          | 43,4605     | 43,4605 | 43,4605 | 43,4605 | 43,4605 | 43,4605 | 43,4605 | 43,4605 | 43,4605 | 43,4605 | 43,4605 | 42,6681 | 42,6149 | 42,9497 | 42,7764 |
| февраль         | 42,4637     | 42,2190 | 42,0510 | 41,7633 | 41,6115 | 41,7179 | 41,7179 | 41,7179 | 41,6937 | 41,6998 | 41,6551 | 41,5085 | 41,1737 | 41,1737 | 41,1737 |
| март            | 40,8047     | 40,7377 | 40,5271 | 40,6007 | 40,7215 | 40,5211 | 40,5211 | 40,5211 | 40,5211 | 40,4866 | 40,3367 | 40,2469 | 40,2610 | 40,2610 | 40,2610 |
| апрель          | 39,5713     | 39,7255 | 39,6303 | 39,6303 | 39,6303 | 39,3922 | 39,2568 | 39,1866 | 39,1524 | 39,2286 | 39,2286 | 39,2286 | 39,4982 | 39,4829 | 39,6253 |
| май             | 38,6986     | 38,6986 | 38,6986 | 38,6986 | 38,6004 | 38,5143 | 38,6833 | 38,9490 | 38,9490 | 38,9490 | 38,9490 | 38,5948 | 38,1940 | 37,8412 | 37,7282 |
| июнь            | 37,8133     | 38,0330 | 38,1111 | 38,0117 | 37,8476 | 37,8476 | 37,8476 | 37,9165 | 37,8333 | 37,9430 | 38,0217 | 38,0982 | 38,0982 | 38,0982 | 38,0982 |
| июль            | 38,2097     | 38,3031 | 38,9928 | 38,9928 | 38,9928 | 39,0305 | 39,1021 | 39,1326 | 39,1615 | 39,1285 | 39,1285 | 39,1285 | 38,8716 | 38,7345 | 38,8090 |
| август          | 39,4694     | 39,4694 | 39,4653 | 39,4500 | 39,3781 | 39,2404 | 39,3593 | 39,3593 | 39,3593 | 39,6110 | 39,5235 | 39,4417 | 39,3009 | 39,2173 | 39,2173 |
| сентябрь        | 39,0127     | 39,1654 | 39,2901 | 39,3505 | 39,3505 | 39,3505 | 39,4720 | 39,3215 | 39,2948 | 39,1868 | 39,1917 | 39,1917 | 39,1917 | 39,3235 | 39,5264 |
| октябрь         | 41,4392     | 41,6606 | 41,6606 | 41,6606 | 41,9747 | 41,7156 | 41,4017 | 41,3564 | 41,6717 | 41,6717 | 41,6717 | 41,6600 | 41,5895 | 42,0451 | 42,1585 |
| ноябрь          | 42,7256     | 42,9848 | 42,9147 | 43,1654 | 43,1654 | 43,1654 | 43,1654 | 43,1654 | 42,9854 | 42,7798 | 42,3004 | 42,0590 | 41,8779 | 42,2311 | 42,2311 |
| декабрь         | 41,0814     | 41,0620 | 41,2276 | 41,3374 | 41,3374 | 41,3374 | 41,7677 | 41,6525 | 41,2720 | 41,2106 | 40,9394 | 40,9394 | 40,9394 | 40,8042 | 41,2932 |
| <b>2011 год</b> |             |         |         |         |         |         |         |         |         |         |         |         |         |         |         |
| январь          | 40,4876     | 40,4876 | 40,4876 | 40,4876 | 40,4876 | 40,4876 | 40,4876 | 40,4876 | 40,4876 | 40,4876 | 40,4876 | 39,6076 | 39,5154 | 39,4815 | 40,1264 |
| февраль         | 40,5811     | 40,7368 | 40,7258 | 40,5279 | 40,0819 | 40,0819 | 40,0819 | 39,9593 | 39,8892 | 39,9871 | 40,1350 | 39,7667 | 39,7667 | 39,7667 | 39,6040 |
| март            | 39,8136     | 39,7219 | 39,3974 | 39,2752 | 39,3476 | 39,4038 | 39,4038 | 39,4038 | 39,4038 | 39,3039 | 39,3151 | 39,5375 | 39,5375 | 39,5375 | 39,9347 |
| апрель          | 40,3875     | 40,1980 | 40,1980 | 40,1980 | 40,1624 | 40,1652 | 40,2789 | 40,3528 | 40,4859 | 40,4859 | 40,4859 | 40,4390 | 40,5268 | 40,7604 | 40,8791 |
| май             | 40,8078     | 40,8078 | 40,8078 | 40,5211 | 40,5751 | 40,5421 | 40,2974 | 40,2974 | 40,2974 | 40,2974 | 39,8657 | 39,7827 | 39,6934 | 39,7137 | 39,7137 |
| июнь            | 40,2444     | 40,3497 | 40,3074 | 40,3436 | 40,3436 | 40,3436 | 40,6879 | 40,6581 | 40,6273 | 40,5244 | 40,2298 | 40,2298 | 40,2298 | 40,2298 | 40,2825 |
| июль            | 40,4153     | 40,4824 | 40,4824 | 40,4824 | 40,4155 | 40,3110 | 40,2435 | 40,0917 | 40,0193 | 40,0193 | 40,0193 | 39,8033 | 39,5051 | 39,5919 | 39,8214 |
| август          | 39,5182     | 39,6431 | 39,5173 | 39,5923 | 39,8158 | 39,9625 | 39,9625 | 39,9625 | 40,9590 | 41,9039 | 42,0285 | 41,9075 | 41,7768 | 41,7768 | 41,7768 |
| сентябрь        | 41,7631     | 41,4732 | 41,3762 | 41,3762 | 41,3762 | 41,4830 | 41,6771 | 41,4902 | 41,5175 | 41,2786 | 41,2786 | 41,2786 | 41,0914 | 41,2267 | 41,3531 |





Таблица 2.19

Официальный курс доллара США по отношению к рублю (по состоянию на конец месяца)

(руб./долл.)

|      | Месяц   |         |         |         |         |         |         |         |          |         |         |         |
|------|---------|---------|---------|---------|---------|---------|---------|---------|----------|---------|---------|---------|
|      | январь  | февраль | март    | апрель  | май     | июнь    | июль    | август  | сентябрь | октябрь | ноябрь  | декабрь |
| 1992 | —       | —       | —       | —       | —       | —       | 0,1612  | 0,205   | 0,254    | 0,398   | 0,447   | 0,4145  |
| 1993 | 0,5720  | 0,5930  | 0,6840  | 0,8230  | 0,9940  | 1,0600  | 0,9895  | 0,9850  | 1,2010   | 1,1860  | 1,2140  | 1,2470  |
| 1994 | 1,5420  | 1,6570  | 1,7530  | 1,8200  | 1,9010  | 1,9850  | 2,0520  | 2,1530  | 2,5960   | 3,0550  | 3,2320  | 3,5500  |
| 1995 | 4,0040  | 4,4070  | 4,8970  | 5,1000  | 4,9950  | 4,5380  | 4,4150  | 4,4350  | 4,5080   | 4,5040  | 4,5780  | 4,6400  |
| 1996 | 4,7320  | 4,8150  | 4,8540  | 4,9320  | 5,0140  | 5,1080  | 5,1910  | 5,3450  | 5,3960   | 5,4550  | 5,5110  | 5,5600  |
| 1997 | 5,6290  | 5,6760  | 5,7260  | 5,7620  | 5,7730  | 5,7820  | 5,7980  | 5,8300  | 5,8600   | 5,8870  | 5,9190  | 5,9600  |
| 1998 | 6,0260  | 6,0720  | 6,1060  | 6,1330  | 6,1640  | 6,1980  | 6,2380  | 7,9050  | 16,0645  | 16,0100 | 17,8800 | 20,6500 |
| 1999 | 22,6000 | 22,8600 | 24,1800 | 24,2300 | 24,4400 | 24,2200 | 24,1900 | 24,7500 | 25,0800  | 26,0500 | 26,4200 | 27,0000 |
| 2000 | 28,5500 | 28,6600 | 28,4600 | 28,4000 | 28,2500 | 28,0700 | 27,8000 | 27,7500 | 27,7500  | 27,8300 | 27,8500 | 28,1600 |
| 2001 | 28,3700 | 28,7200 | 28,7400 | 28,8300 | 29,0900 | 29,0700 | 29,2700 | 29,3700 | 29,3900  | 29,7000 | 29,9000 | 30,1400 |
| 2002 | 30,6850 | 30,9274 | 31,1192 | 31,1963 | 31,3071 | 31,4471 | 31,4401 | 31,5673 | 31,6358  | 31,7408 | 31,8424 | 31,7844 |
| 2003 | 31,8222 | 31,5762 | 31,3805 | 31,1000 | 30,7090 | 30,3483 | 30,2596 | 30,5036 | 30,6119  | 29,8584 | 29,7387 | 29,4545 |
| 2004 | 28,4937 | 28,5156 | 28,4853 | 28,8834 | 28,9850 | 29,0274 | 29,1019 | 29,2447 | 29,2171  | 28,7655 | 28,2367 | 27,7487 |
| 2005 | 28,0845 | 27,7738 | 27,8256 | 27,7726 | 28,0919 | 28,6721 | 28,6341 | 28,5450 | 28,4989  | 28,4244 | 28,7312 | 28,7825 |
| 2006 | 28,1207 | 28,1223 | 27,7626 | 27,2739 | 26,9840 | 27,0789 | 26,8718 | 26,7379 | 26,7799  | 26,7477 | 26,3147 | 26,3311 |
| 2007 | 26,5331 | 26,1599 | 26,0113 | 25,6851 | 25,9031 | 25,8162 | 25,5999 | 25,6494 | 24,9493  | 24,7238 | 24,3506 | 24,5462 |
| 2008 | 24,4764 | 24,1159 | 23,5156 | 23,6471 | 23,7384 | 23,4573 | 23,4456 | 24,5769 | 25,2464  | 26,5430 | 27,6060 | 29,3804 |
| 2009 | 35,4146 | 35,7205 | 34,0134 | 33,2491 | 30,9843 | 31,2904 | 31,7555 | 31,5687 | 30,0922  | 29,0488 | 29,8179 | 30,2442 |
| 2010 | 30,4312 | 29,9484 | 29,3638 | 29,2886 | 30,4956 | 31,1954 | 30,1869 | 30,6640 | 30,4030  | 30,7821 | 31,3061 | 30,4769 |
| 2011 | 29,6684 | 28,9405 | 28,4290 | 27,5022 | 28,0685 | 28,0758 | 27,6796 | 28,8569 | 31,8751  |         |         |         |

Таблица 2.20

Среднемесячный официальный курс доллара США по отношению к рублю

(руб./долл.)

|      | Месяц  |         |       |        |       |       |       |        |          |         |        |         |
|------|--------|---------|-------|--------|-------|-------|-------|--------|----------|---------|--------|---------|
|      | январь | февраль | март  | апрель | май   | июнь  | июль  | август | сентябрь | октябрь | ноябрь | декабрь |
| 1992 | —      | —       | —     | —      | —     | —     | 0,14  | 0,17   | 0,22     | 0,34    | 0,42   | 0,41    |
| 1993 | 0,46   | 0,57    | 0,66  | 0,76   | 0,89  | 1,08  | 1,03  | 0,99   | 1,06     | 1,19    | 1,19   | 1,24    |
| 1994 | 1,4    | 1,58    | 1,71  | 1,79   | 1,87  | 1,95  | 2,02  | 2,11   | 2,31     | 2,97    | 3,14   | 3,37    |
| 1995 | 3,79   | 4,22    | 4,71  | 5,01   | 5,08  | 4,77  | 4,53  | 4,41   | 4,47     | 4,5     | 4,54   | 4,62    |
| 1996 | 4,6    | 4,76    | 4,83  | 4,9    | 4,97  | 5,05  | 5,15  | 5,28   | 5,37     | 5,43    | 5,48   | 5,54    |
| 1997 | 5,6    | 5,65    | 5,7   | 5,75   | 5,77  | 5,78  | 5,79  | 5,81   | 5,85     | 5,87    | 5,9    | 5,94    |
| 1998 | 5,99   | 6,05    | 6,09  | 6,12   | 6,15  | 6,18  | 6,22  | 6,75   | 14,61    | 15,93   | 16,42  | 19,99   |
| 1999 | 22,05  | 22,91   | 23,47 | 24,75  | 24,42 | 24,28 | 24,31 | 24,69  | 25,48    | 25,71   | 26,31  | 26,80   |
| 2000 | 28,04  | 28,73   | 28,46 | 28,58  | 28,32 | 28,25 | 27,85 | 27,73  | 27,79    | 27,87   | 27,89  | 27,97   |
| 2001 | 28,36  | 28,59   | 28,68 | 28,85  | 29,02 | 29,11 | 29,22 | 29,35  | 29,43    | 29,53   | 29,80  | 30,09   |
| 2002 | 30,47  | 30,80   | 31,06 | 31,17  | 31,25 | 31,40 | 31,51 | 31,56  | 31,63    | 31,70   | 31,81  | 31,84   |
| 2003 | 31,82  | 31,70   | 31,45 | 31,21  | 30,92 | 30,48 | 30,36 | 30,35  | 30,60    | 30,16   | 29,81  | 29,44   |
| 2004 | 28,92  | 28,52   | 28,53 | 28,68  | 28,99 | 29,03 | 29,08 | 29,21  | 29,22    | 29,08   | 28,58  | 27,92   |
| 2005 | 27,94  | 27,97   | 27,62 | 27,82  | 27,92 | 28,50 | 28,69 | 28,48  | 28,36    | 28,55   | 28,76  | 28,81   |
| 2006 | 28,41  | 28,20   | 27,88 | 27,57  | 27,06 | 26,98 | 26,92 | 26,77  | 26,74    | 26,86   | 26,62  | 26,29   |
| 2007 | 26,47  | 26,34   | 26,11 | 25,84  | 25,82 | 25,93 | 25,56 | 25,63  | 25,34    | 24,89   | 24,47  | 24,57   |
| 2008 | 24,50  | 24,53   | 23,76 | 23,51  | 23,73 | 23,64 | 23,35 | 24,13  | 25,28    | 26,35   | 27,31  | 28,13   |
| 2009 | 31,47  | 35,76   | 34,67 | 33,56  | 32,06 | 31,03 | 31,52 | 31,63  | 30,81    | 29,47   | 28,98  | 29,94   |
| 2010 | 29,94  | 30,19   | 29,56 | 29,20  | 30,35 | 31,17 | 30,68 | 30,34  | 30,84    | 30,32   | 30,97  | 30,85   |
| 2011 | 30,08  | 29,29   | 28,43 | 28,10  | 27,87 | 27,98 | 27,90 | 28,77  | 30,49    |         |        |         |

Таблица 2.21

**Учетные цены на драгоценные металлы**

(руб./грамм)

| Дата котировок  | Золото   | Серебро | Платина  | Палладий |
|-----------------|----------|---------|----------|----------|
| <b>2011 год</b> |          |         |          |          |
| 1.09            | 1 686,36 | 38,41   | 1 718,41 | 730,09   |
| 2.09            | 1 732,22 | 38,75   | 1 735,95 | 734,37   |
| 5.09            | 1 789,19 | 40,10   | 1 774,57 | 732,09   |
| 6.09            | 1 800,24 | 40,66   | 1 786,91 | 729,24   |
| 7.09            | 1 748,37 | 39,68   | 1 741,73 | 710,16   |
| 8.09            | 1 732,90 | 38,87   | 1 739,54 | 718,01   |
| 9.09            | 1 794,11 | 40,23   | 1 772,63 | 727,38   |
| 12.09           | 1 795,59 | 40,34   | 1 783,90 | 713,17   |
| 13.09           | 1 752,80 | 39,61   | 1 764,44 | 693,94   |
| 14.09           | 1 785,53 | 39,07   | 1 767,96 | 703,86   |
| 15.09           | 1 771,20 | 40,44   | 1 765,32 | 703,18   |
| 16.09           | 1 745,38 | 39,60   | 1 765,99 | 721,51   |
| 19.09           | 1 803,24 | 39,67   | 1 799,27 | 720,50   |
| 20.09           | 1 814,61 | 40,97   | 1 804,49 | 727,06   |
| 21.09           | 1 828,22 | 39,57   | 1 801,71 | 723,11   |
| 22.09           | 1 811,31 | 41,29   | 1 781,05 | 692,52   |
| 23.09           | 1 785,89 | 39,07   | 1 749,76 | 686,48   |
| 26.09           | 1 685,53 | 34,34   | 1 609,34 | 655,43   |
| 27.09           | 1 730,99 | 29,17   | 1 638,79 | 670,23   |
| 28.09           | 1 693,02 | 34,27   | 1 594,81 | 664,93   |
| 29.09           | 1 660,19 | 31,81   | 1 580,25 | 641,53   |
| 30.09           | 1 681,71 | 31,17   | 1 587,77 | 647,29   |

## 3. ФИНАНСОВЫЕ РЫНКИ

## 3.1. Рынок межбанковских кредитов

Таблица 3.1.1

**Средние объявленные ставки по привлечению кредитов (MIBID),  
средние объявленные ставки по предоставлению кредитов (MIBOR)  
и средневзвешенные фактические ставки по предоставленным кредитам (MIACR, MIACR-IG)**

(% годовых для кредитов в рублях)

|                 | Объявленные ставки по привлечению кредитов (MIBID) |                      |                       |                        |                         |                               |           |                      |                       |                        | Объявленные ставки по предоставлению кредитов (MIBOR) |                               |           |                      |                       |                        |                         |                               |           |                      | Фактические ставки по предоставленным кредитам (MIACR-IG) |                        |                         |                               |      |  |  |  |  |  |
|-----------------|--|----------------------|-----------------------|------------------------|-------------------------|-------------------------------|-----------|----------------------|-----------------------|------------------------|---|-------------------------------|-----------|----------------------|-----------------------|------------------------|-------------------------|-------------------------------|-----------|----------------------|---|------------------------|-------------------------|-------------------------------|------|--|--|--|--|--|
|                 | Срок кредита                                       |                      |                       |                        |                         |                               |           |                      |                       |                        | Срок кредита  |                               |           |                      |                       |                        |                         |                               |           |                      | Срок кредита  |                        |                         |                               |      |  |  |  |  |  |
|                 | 1<br>день  | от 2<br>до 7<br>дней | от 8<br>до 30<br>дней | от 31<br>до 90<br>дней | от 91<br>до 180<br>дней | от 181<br>дня<br>до 1<br>года | 1<br>день | от 2<br>до 7<br>дней | от 8<br>до 30<br>дней | от 31<br>до 90<br>дней | от 91<br>до 180<br>дней                               | от 181<br>дня<br>до 1<br>года | 1<br>день | от 2<br>до 7<br>дней | от 8<br>до 30<br>дней | от 31<br>до 90<br>дней | от 91<br>до 180<br>дней | от 181<br>дня<br>до 1<br>года | 1<br>день | от 2<br>до 7<br>дней | от 8<br>до 30<br>дней                                     | от 31<br>до 90<br>дней | от 91<br>до 180<br>дней | от 181<br>дня<br>до 1<br>года |      |  |  |  |  |  |
| <b>2010 год</b> |  |                      |                       |                        |                         |                               |           |                      |                       |                        |   |                               |           |                      |                       |                        |                         |                               |           |                      |   |                        |                         |                               |      |  |  |  |  |  |
| сентябрь        | 2,32   | 2,54                 | 2,99                  | 3,69                   | 4,49                    | 5,46                          | 2,92      | 3,25                 | 4,00                  | 4,66                   | 5,37  | 6,56                          | 2,64      | 2,93                 | 3,43                  | 4,12                   | 6,48                    | 6,22                          | 2,53      | 2,75                 | 3,13  | 3,13                   | 3,13                    | 4,27                          | 6,38 |  |  |  |  |  |
| октябрь         | 2,40   | 2,59                 | 2,95                  | 3,64                   | 4,39                    | 5,33                          | 3,01      | 3,27                 | 3,91                  | 4,60                   | 5,28  | 6,50                          | 2,75      | 3,07                 | 3,47                  | 4,39                   | 4,93                    | 7,41                          | 2,70      | 3,19                 | 3,06  | 3,66                   | 4,57                    | —                             | —    |  |  |  |  |  |
| ноябрь          | 2,65   | 2,75                 | 3,03                  | 3,67                   | 4,42                    | 5,27                          | 3,28      | 3,45                 | 3,99                  | 4,68                   | 5,36  | 6,49                          | 3,15      | 3,12                 | 4,48                  | 4,09                   | 4,79                    | 6,64                          | 3,03      | 2,93                 | 3,56  | 3,42                   | 4,45                    | 6,25                          |      |  |  |  |  |  |
| декабрь         | 2,69   | 2,88                 | 3,31                  | 3,86                   | 4,52                    | 5,47                          | 3,33      | 3,64                 | 4,26                  | 4,84                   | 5,48  | 6,73                          | 2,96      | 3,26                 | 3,81                  | 5,34                   | 5,59                    | 6,73                          | 2,79      | 3,33                 | 3,62  | 3,95                   | 4,85                    | 5,69                          |      |  |  |  |  |  |
| <b>2011 год</b> |  |                      |                       |                        |                         |                               |           |                      |                       |                        |   |                               |           |                      |                       |                        |                         |                               |           |                      |   |                        |                         |                               |      |  |  |  |  |  |
| январь          | 2,48   | 2,75                 | 3,18                  | 3,81                   | 4,50                    | 5,49                          | 3,09      | 3,43                 | 4,14                  | 4,74                   | 5,45  | 6,76                          | 2,71      | 2,70                 | 3,76                  | 4,65                   | 5,00                    | 7,21                          | 2,50      | 3,00                 | 3,24  | 4,65                   | 4,86                    | —                             | —    |  |  |  |  |  |
| февраль         | 2,48   | 2,73                 | 3,12                  | 3,74                   | 4,50                    | 5,49                          | 3,09      | 3,39                 | 4,07                  | 4,69                   | 5,46  | 6,71                          | 2,85      | 2,74                 | 4,57                  | 4,87                   | 4,28                    | 6,99                          | 2,69      | 2,84                 | 3,32  | 4,00                   | —                       | —                             | —    |  |  |  |  |  |
| март            | 2,77   | 2,86                 | 3,13                  | 3,69                   | 4,41                    | 5,32                          | 3,34      | 3,51                 | 4,07                  | 4,65                   | 5,34  | 6,54                          | 3,09      | 3,19                 | 3,20                  | 3,92                   | 4,66                    | 5,39                          | 2,90      | 3,08                 | —   | 3,51                   | 4,66                    | 5,35                          |      |  |  |  |  |  |
| апрель          | 2,80   | 2,85                 | 3,05                  | 3,48                   | 4,04                    | 4,82                          | 3,35      | 3,47                 | 3,90                  | 4,39                   | 5,07  | 6,10                          | 3,34      | 3,51                 | 3,38                  | 4,32                   | 5,69                    | 5,74                          | 3,36      | 3,24                 | —   | 3,95                   | —                       | 5,43                          |      |  |  |  |  |  |
| май             | 3,22   | 3,24                 | 3,38                  | 3,69                   | 4,17                    | 4,79                          | 3,87      | 3,96                 | 4,22                  | 4,53                   | 5,04  | 6,13                          | 3,83      | 3,83                 | 4,09                  | 3,89                   | 5,48                    | 5,65                          | 3,82      | 3,76                 | 3,80  | 3,71                   | 3,90                    | 5,50                          |      |  |  |  |  |  |
| июнь            | 3,34   | 3,43                 | 3,57                  | 3,84                   | 4,22                    | 4,80                          | 3,98      | 4,12                 | 4,39                  | 4,70                   | 5,18  | 6,13                          | 3,71      | 3,90                 | 4,32                  | 4,36                   | 4,09                    | 6,15                          | 3,61      | 3,77                 | 4,00  | 3,97                   | 4,53                    | 5,15                          |      |  |  |  |  |  |
| июль            | 3,39   | 3,46                 | 3,62                  | 3,90                   | 4,26                    | 4,82                          | 3,97      | 4,09                 | 4,42                  | 4,72                   | 5,21  | 6,14                          | 3,94      | 4,02                 | 4,69                  | 5,56                   | 4,69                    | 5,20                          | 3,90      | 3,74                 | 3,83  | 6,53                   | 4,51                    | 5,57                          |      |  |  |  |  |  |
| август          | 3,57   | 3,63                 | 3,82                  | 4,16                   | 4,48                    | 5,00                          | 4,19      | 4,30                 | 4,63                  | 5,01                   | 5,48  | 6,35                          | 3,98      | 4,68                 | 4,60                  | 4,83                   | 4,86                    | 5,36                          | 3,90      | 3,74                 | 4,50  | 4,39                   | 4,84                    | 5,63                          |      |  |  |  |  |  |
| сентябрь        | 3,93   | 4,05                 | 4,35                  | 4,75                   | 5,05                    | 5,53                          | 4,61      | 4,82                 | 5,22                  | 5,65                   | 6,00  | 6,96                          | 4,54      | 5,29                 | 4,76                  | 5,89                   | 5,18                    | 6,63                          | 4,52      | 5,57                 | 4,82  | 6,36                   | 5,15                    | 7,11                          |      |  |  |  |  |  |







Таблица 3.1.4  
**Средний дневной оборот рынка межбанковских кредитов (депозитов) и операций РЕПО в разбивке по срокам**  
 (млн.рублей)

|   | Сентябрь 2011 года  |                  |                    |                  |                     |                  |                    |                  |                     |                  |                    |                  |                     |                  |                    |                  |
|---|---------------------|------------------|--------------------|------------------|---------------------|------------------|--------------------|------------------|---------------------|------------------|--------------------|------------------|---------------------|------------------|--------------------|------------------|
|   | Российский рубль    |                  |                    |                  | Доллар США          |                  |                    |                  | Евро                |                  |                    |                  | Прочие              |                  |                    |                  |
|   | депозитные операции |                  | РЕПО               |                  | депозитные операции |                  | РЕПО               |                  | депозитные операции |                  | РЕПО               |                  | депозитные операции |                  | РЕПО               |                  |
|   | между резиден-тами  | с нерези-дентами | между резиден-тами | с нерези-дентами | между резиден-тами  | с нерези-дентами | между резиден-тами | с нерези-дентами | между резиден-тами  | с нерези-дентами | между резиден-тами | с нерези-дентами | между резиден-тами  | с нерези-дентами | между резиден-тами | с нерези-дентами |
| Овернайт  | 261 787             | 87 940           | 165 903            | 0                | 58 253              | 235 940          | 2                  | 0                | 5 480               | 228 978          | 0                  | 0                | 0                   | 1 386            | 0                  | 0                |
| 1 неделя <sup>1</sup>   | 4 450               | 2 556            | 11 340             | 149              | 7 819               | 15 570           | 563                | 1 068            | 189                 | 2 588            | 14                 | 0                | 0                   | 48               | 0                  | 0                |
| 2 недели <sup>1</sup>   | 733                 | 1 515            | 830                | 29               | 118                 | 422              | 99                 | 51               | 35                  | 1 446            | 0                  | 0                | 0                   | 14               | 0                  | 0                |
| 1 месяц <sup>2</sup>  | 2 690               | 832              | 14                 | 0                | 672                 | 2 153            | 38                 | 361              | 101                 | 553              | 0                  | 0                | 4                   | 54               | 0                  | 0                |
| 2 месяца <sup>2</sup>   | 789                 | 1 770            | 0                  | 0                | 10                  | 548              | 0                  | 9                | 0                   | 23               | 0                  | 0                | 0                   | 9                | 0                  | 0                |
| 3 месяца <sup>3</sup>   | 5 426               | 613              | 0                  | 0                | 220                 | 3 358            | 0                  | 0                | 14                  | 349              | 0                  | 0                | 0                   | 4                | 0                  | 0                |
| 6 месяцев <sup>3</sup>  | 174                 | 1 690            | 0                  | 0                | 13                  | 141              | 0                  | 429              | 0                   | 101              | 0                  | 0                | 0                   | 20               | 0                  | 0                |
| > 6 месяцев   | 400                 | 1 765            | 6                  | 0                | 12                  | 2 927            | 0                  | 701              | 186                 | 1 011            | 0                  | 0                | 0                   | 24               | 0                  | 0                |
| Другие стандартные (t/n, s/n) и нестандартные сроки менее 6 месяцев | 4 118               | 1 876            | 3 329              | 1                | 79                  | 5 277            | 15                 | 59               | 12                  | 2 120            | 0                  | 0                | 0                   | 4                | 0                  | 0                |

<sup>1</sup> Стандартный срок +/- 2 календарных дня.

<sup>2</sup> Стандартный срок +/- 5 календарных дней.

<sup>3</sup> Стандартный срок +/- 10 календарных дней.



## 3.2. Валютный рынок

Таблица 3.2.1

## Результаты торгов на межбанковских валютных биржах

|                 | Доллар США                        |                       |         |                              |                       |      | Евро                             |                       |         |                         |                       |      |
|-----------------|-----------------------------------|-----------------------|---------|------------------------------|-----------------------|------|----------------------------------|-----------------------|---------|-------------------------|-----------------------|------|
|                 | средневзвешенный курс, долл./руб. |                       |         | объем торгов, млн. долл. США |                       |      | средневзвешенный курс, евро/руб. |                       |         | объем торгов, млн. евро |                       |      |
|                 | ЕТС                               |                       | СПББ    | ЕТС                          |                       | СПББ | ЕТС                              |                       | СПББ    | ЕТС                     |                       | СПББ |
|                 | today <sup>1</sup>                | tomorrow <sup>2</sup> |         | today <sup>1</sup>           | tomorrow <sup>2</sup> |      | today <sup>1</sup>               | tomorrow <sup>2</sup> |         | today <sup>1</sup>      | tomorrow <sup>2</sup> |      |
| <b>2010 год</b> |                                   |                       |         |                              |                       |      |                                  |                       |         |                         |                       |      |
| январь          | 29,8347                           | 29,8395               | 29,7766 | 14 035,1                     | 46 130,0              | 1,4  | 42,4873                          | 42,5905               | 3 723,3 | 1,1                     |                       |      |
| февраль         | 30,1544                           | 30,1694               | 30,3012 | 16 038,2                     | 57 678,9              | 1,7  | 41,2815                          | 41,4878               | 3 907,6 | 1,6                     |                       |      |
| март            | 29,5488                           | 29,5317               | 29,6401 | 19 504,5                     | 76 741,4              | 2,1  | 40,1032                          | 40,0445               | 4 846,2 | 0,9                     |                       |      |
| апрель          | 29,1852                           | 29,1833               | 29,1439 | 20 177,4                     | 74 251,2              | 2,3  | 39,1496                          | 39,1629               | 4 967,8 | 1,3                     |                       |      |
| май             | 30,5122                           | 30,5643               | 30,4165 | 18 866,6                     | 89 154,2              | 3,5  | 38,1094                          | 38,2409               | 6 682,9 | 1,4                     |                       |      |
| июнь            | 31,2106                           | 31,2446               | 30,9629 | 20 254,7                     | 84 459,1              | 1,5  | 38,1349                          | 38,1028               | 5 303,8 | 0,9                     |                       |      |
| июль            | 30,6140                           | 30,6552               | ...     | 18 188,3                     | 59 057,1              | ...  | 39,1162                          | ...                   | 5 107,4 | ...                     |                       |      |
| август          | 30,4057                           | 30,3816               | ...     | 20 036,5                     | 66 630,1              | ...  | 39,2136                          | ...                   | 5 181,4 | ...                     |                       |      |
| сентябрь        | 30,7891                           | 30,8059               | ...     | 23 051,2                     | 76 727,0              | ...  | 40,3637                          | ...                   | 6 262,2 | ...                     |                       |      |
| октябрь         | 30,3497                           | 30,3193               | ...     | 22 908,3                     | 95 265,6              | ...  | 42,1671                          | ...                   | 6 297,5 | ...                     |                       |      |
| ноябрь          | 31,0581                           | 31,0364               | ...     | 22 467,2                     | 88 575,0              | ...  | 42,2627                          | ...                   | 7 589,3 | ...                     |                       |      |
| декабрь         | 30,8188                           | 30,8741               | ...     | 28 379,3                     | 79 582,1              | ...  | 40,7776                          | ...                   | 8 472,9 | ...                     |                       |      |
| <b>2011 год</b> |                                   |                       |         |                              |                       |      |                                  |                       |         |                         |                       |      |
| январь          | 29,9704                           | 29,9801               | ...     | 16 959,2                     | 48 304,0              | ...  | 40,2168                          | ...                   | 5 120,0 | ...                     |                       |      |
| февраль         | 29,2639                           | 29,2744               | ...     | 18 392,6                     | 61 852,1              | ...  | 39,9226                          | ...                   | 6 906,5 | ...                     |                       |      |
| март            | 28,4540                           | 28,4621               | ...     | 25 459,3                     | 84 800,6              | ...  | 39,8183                          | ...                   | 7 949,8 | ...                     |                       |      |
| апрель          | 28,0294                           | 28,0127               | ...     | 23 372,9                     | 74 311,4              | ...  | 40,5905                          | ...                   | 6 631,7 | ...                     |                       |      |
| май             | 27,9431                           | 27,9221               | ...     | 22 782,2                     | 86 548,6              | ...  | 40,0166                          | ...                   | 7 255,0 | ...                     |                       |      |
| июнь            | 27,9973                           | 27,9913               | ...     | 24 559,9                     | 74 511,4              | ...  | 40,2504                          | ...                   | 7 922,4 | ...                     |                       |      |
| июль            | 27,9185                           | 27,9333               | ...     | 23 508,4                     | 83 188,5              | ...  | 39,8506                          | ...                   | 9 254,5 | ...                     |                       |      |
| август          | 28,7957                           | 28,8367               | ...     | 31 895,8                     | 121 920,4             | ...  | 41,1981                          | ...                   | 8 350,1 | ...                     |                       |      |
| сентябрь        | 30,8725                           | 30,8548               | ...     | 33 792,9                     | 128 851,4             | ...  | 42,3566                          | ...                   | 9 260,8 | ...                     |                       |      |

<sup>1</sup> Срок расчетов — в день заключения сделки.

<sup>2</sup> Срок расчетов — на следующий рабочий день после дня заключения сделки.

Используемые сокращения:

ЕТС — Единая торговая сессия

СПББ — Санкт-Петербургская валютная биржа

Таблица 3.2.2

**Общий средний дневной оборот валют по межбанковским кассовым конверсионным операциям на внутреннем валютном рынке Российской Федерации**

(млн. долл. США)

|                 | Всего  | Российский рубль | Доллар США | Евро   | Фунт стерлингов | Иена | Швейцарский франк | Австралийский доллар | Канадский доллар | Китайский юань | Белорусский рубль | Гривна | Тенге | Прочие |
|-----------------|--------|------------------|------------|--------|-----------------|------|-------------------|----------------------|------------------|----------------|-------------------|--------|-------|--------|
| <b>2010 год</b> |        |                  |            |        |                 |      |                   |                      |                  |                |                   |        |       |        |
| январь          | 38 390 | 28 095           | 35 732     | 11 603 | 608             | 300  | 180               | 31                   | 40               | 0              | 9                 | 0      | 101   | 82     |
| февраль         | 38 302 | 25 565           | 35 843     | 13 761 | 664             | 376  | 158               | 66                   | 32               | 0              | 6                 | 0      | 75    | 59     |
| март            | 38 319 | 26 166           | 35 738     | 13 122 | 857             | 310  | 212               | 123                  | 43               | 0              | 5                 | 4      | 22    | 36     |
| апрель          | 36 075 | 24 412           | 33 916     | 12 366 | 731             | 297  | 154               | 126                  | 79               | 0              | 4                 | 0      | 26    | 40     |
| май             | 44 094 | 30 043           | 41 803     | 14 463 | 1 149           | 229  | 162               | 190                  | 86               | 0              | 1                 | 0      | 24    | 37     |
| июнь            | 44 026 | 30 969           | 41 868     | 13 043 | 1 542           | 251  | 187               | 73                   | 65               | 0              | 1                 | 0      | 12    | 39     |
| июль            | 38 488 | 26 401           | 36 214     | 12 252 | 1 324           | 240  | 201               | 215                  | 65               | 0              | 2                 | 0      | 25    | 38     |
| август          | 39 487 | 28 554           | 37 380     | 11 425 | 940             | 295  | 241               | 46                   | 40               | 0              | 1                 | 0      | 1     | 50     |
| сентябрь        | 45 464 | 32 926           | 42 965     | 12 833 | 1 147           | 398  | 322               | 139                  | 135              | 0              | 1                 | 0      | 30    | 30     |
| октябрь         | 48 857 | 34 414           | 46 309     | 14 707 | 1 184           | 401  | 338               | 202                  | 104              | 0              | 3                 | 0      | 22    | 31     |
| ноябрь          | 50 427 | 34 995           | 47 362     | 16 053 | 1 251           | 346  | 387               | 259                  | 133              | 0              | 1                 | 0      | 29    | 35     |
| декабрь         | 48 299 | 35 461           | 44 405     | 14 967 | 669             | 273  | 464               | 186                  | 111              | 7              | 2                 | 0      | 28    | 26     |
| <b>2011 год</b> |        |                  |            |        |                 |      |                   |                      |                  |                |                   |        |       |        |
| январь          | 44 093 | 30 437           | 41 165     | 14 309 | 1 040           | 376  | 403               | 247                  | 120              | 1              | 1                 | 0      | 48    | 40     |
| февраль         | 46 536 | 31 431           | 43 399     | 14 843 | 1 655           | 498  | 514               | 325                  | 161              | 1              | 2                 | 0      | 85    | 158    |
| март            | 50 251 | 34 334           | 46 300     | 15 754 | 1 818           | 853  | 673               | 321                  | 170              | 1              | 2                 | 0      | 88    | 188    |
| апрель          | 51 556 | 35 178           | 47 957     | 16 784 | 1 046           | 838  | 721               | 295                  | 107              | 5              | 1                 | 1      | 81    | 97     |
| май             | 55 581 | 39 489           | 51 863     | 16 956 | 1 036           | 656  | 523               | 354                  | 108              | 4              | 2                 | 0      | 63    | 109    |
| июнь            | 54 625 | 35 572           | 51 300     | 19 157 | 1 167           | 871  | 549               | 299                  | 130              | 3              | 17                | 0      | 22    | 163    |
| июль            | 52 951 | 36 576           | 49 289     | 17 013 | 1 116           | 717  | 514               | 326                  | 132              | 2              | 9                 | 0      | 34    | 174    |
| август          | 56 264 | 40 431           | 52 791     | 16 130 | 1 101           | 496  | 945               | 384                  | 114              | 3              | 6                 | 1      | 52    | 73     |
| сентябрь        | 63 390 | 47 461           | 59 956     | 16 716 | 1 098           | 387  | 564               | 280                  | 128              | 3              | 25                | 6      | 45    | 110    |

Таблица 3.2.3

**Общий средний дневной оборот валют по межбанковским срочным конверсионным операциям  
на внутреннем валютном рынке Российской Федерации**

(млн. долл. США)

|                 | Всего | Российский рубль | Доллар США | Евро | Фунт стерлингов | Иена | Швейцарский франк | Австралийский доллар | Канадский доллар | Китайский юань | Белорусский рубль | Гривна | Тенге | Прочие |
|-----------------|-------|------------------|------------|------|-----------------|------|-------------------|----------------------|------------------|----------------|-------------------|--------|-------|--------|
| <b>2010 год</b> |       |                  |            |      |                 |      |                   |                      |                  |                |                   |        |       |        |
| январь          | 1 111 | 535              | 1 080      | 556  | 26              | 4    | 12                | 2                    | 1                | —              | 0                 | —      | —     | 6      |
| февраль         | 963   | 528              | 945        | 403  | 7               | 23   | 8                 | 1                    | 2                | —              | 0                 | —      | 4     | 6      |
| март            | 1 346 | 467              | 1 268      | 827  | 52              | 36   | 27                | 5                    | 1                | —              | 0                 | —      | 3     | 5      |
| апрель          | 1 351 | 558              | 1 313      | 717  | 26              | 39   | 15                | 29                   | 1                | —              | 1                 | —      | —     | 4      |
| май             | 1 785 | 827              | 1 742      | 944  | 8               | 19   | 18                | 5                    | 3                | —              | 1                 | —      | 0     | 4      |
| июнь            | 1 755 | 900              | 1 696      | 796  | 45              | 9    | 56                | 1                    | 3                | —              | 0                 | —      | —     | 4      |
| июль            | 1 498 | 535              | 1 474      | 847  | 101             | 17   | 8                 | 8                    | 2                | —              | 0                 | —      | 0     | 3      |
| август          | 1 506 | 579              | 1 466      | 726  | 181             | 9    | 35                | 0                    | 0                | —              | 0                 | —      | —     | 16     |
| сентябрь        | 1 443 | 690              | 1 371      | 680  | 56              | 56   | 21                | 7                    | 1                | —              | 0                 | —      | —     | 3      |
| октябрь         | 1 638 | 713              | 1 610      | 831  | 77              | 4    | 28                | 7                    | 1                | —              | —                 | —      | —     | 4      |
| ноябрь          | 1 903 | 780              | 1 835      | 961  | 122             | 31   | 62                | 5                    | 1                | —              | —                 | 4      | 1     | 3      |
| декабрь         | 1 979 | 1 031            | 1 895      | 804  | 115             | 35   | 46                | 15                   | 6                | —              | 0                 | —      | 2     | 3      |
| <b>2011 год</b> |       |                  |            |      |                 |      |                   |                      |                  |                |                   |        |       |        |
| январь          | 1 657 | 831              | 1 605      | 704  | 46              | 8    | 56                | 45                   | 3                | —              | 0                 | 6      | 0     | 11     |
| февраль         | 1 427 | 790              | 1 337      | 547  | 70              | 71   | 27                | 8                    | 1                | —              | 0                 | 2      | 2     | 3      |
| март            | 1 808 | 903              | 1 730      | 669  | 63              | 182  | 49                | 8                    | 2                | —              | —                 | 2      | 4     | 5      |
| апрель          | 2 295 | 1 228            | 2 175      | 600  | 303             | 110  | 105               | 51                   | 4                | —              | 0                 | —      | 3     | 8      |
| май             | 2 616 | 1 489            | 2 499      | 995  | 81              | 53   | 78                | 17                   | 4                | —              | 1                 | 1      | 0     | 11     |
| июнь            | 1 808 | 1 129            | 1 727      | 545  | 47              | 22   | 105               | 5                    | 0                | —              | 1                 | 1      | 0     | 30     |
| июль            | 1 574 | 833              | 1 452      | 578  | 38              | 86   | 113               | 37                   | 4                | —              | 1                 | —      | 0     | 7      |
| август          | 2 204 | 1 357            | 2 078      | 703  | 104             | 23   | 100               | 4                    | 0                | —              | —                 | 3      | 4     | 23     |
| сентябрь        | 2 294 | 1 572            | 2 140      | 624  | 55              | 69   | 42                | 63                   | 2                | —              | 0                 | 3      | 1     | 15     |

Таблица 3.2.4

**Данные о движении наличной иностранной валюты на территории Российской Федерации  
через уполномоченные банки**

(млн. долл. США)

| 1               | 2   | В том числе:                                     |                               |   |  |  |                                 | 7 | 8 |
|-----------------|---|--|-------------------------------|---|--|--|---------------------------------|---|---|
|                 |   | 3  | 4                             | 5   | 6  | 7  | 8                               |   |   |
|                 | Поступило наличной иностранной валюты, всего <sup>1</sup> | ввезено банками (зачислено на счет "касса") в РФ | получено от банков-резидентов | куплено у физических лиц (резидентов и нерезидентов) и принято по конверсии | принято для зачисления на счета физических лиц (резидентов и нерезидентов) | принято от физических лиц (резидентов и нерезидентов) для переводов без открытия счета | прочие поступления <sup>2</sup> |   |   |
| <b>2007 г.</b>  | 143 025,92  | 12 815,34  | 37 906,96                     | 42 489,84   | 33 550,86  | 10 727,36  | 5 535,58                        |   |   |
| 2008 г.         | 173 078,94  | 43 998,11  | 36 812,97                     | 31 825,52   | 42 128,06  | 13 410,12  | 4 904,16                        |   |   |
| 2009 г.         | 136 196,76  | 14 766,16  | 27 823,13                     | 35 373,83   | 46 141,20  | 8 763,99   | 3 328,45                        |   |   |
| 2010 г.         | 116 493,28  | 5 644,58   | 25 766,38                     | 33 983,30   | 38 805,06  | 9 747,13   | 2 546,83                        |   |   |
| <b>2010 год</b> |   |  |                               |   |  |  |                                 |   |   |
| август          | 8 718,24  | 455,64   | 1 786,90                      | 2 426,31  | 2 830,31   | 1 011,48   | 207,61                          |   |   |
| сентябрь        | 9 239,80  | 766,63   | 1 837,73                      | 2 464,53  | 2 956,50   | 968,26   | 246,15                          |   |   |
| октябрь         | 10 014,15   | 1 183,27   | 1 983,36                      | 2 479,28  | 3 190,94   | 966,54   | 210,76                          |   |   |
| ноябрь          | 9 547,58  | 518,57   | 2 034,83                      | 2 599,41  | 3 338,20   | 855,92   | 200,65                          |   |   |
| декабрь         | 11 733,33   | 860,72   | 2 547,06                      | 2 889,62  | 4 287,51   | 926,21   | 222,21                          |   |   |
| <b>2011 год</b> |   |  |                               |   |  |  |                                 |   |   |
| январь          | 7 367,54  | 896,34   | 1 547,90                      | 1 583,52  | 2 633,49   | 539,89   | 156,95                          |   |   |
| февраль         | 8 680,44  | 475,34   | 1 974,08                      | 2 373,38  | 3 035,67   | 590,87   | 218,18                          |   |   |
| март            | 10 214,57   | 660,09   | 2 414,82                      | 2 607,27  | 3 503,96   | 762,47   | 250,48                          |   |   |
| апрель          | 10 399,04   | 773,88   | 2 351,40                      | 2 788,54  | 3 472,38   | 781,93   | 214,68                          |   |   |
| май             | 10 112,43   | 838,48   | 2 434,92                      | 2 650,22  | 3 106,85   | 850,76   | 213,38                          |   |   |
| июнь            | 10 406,42   | 735,36   | 2 477,26                      | 2 617,63  | 3 339,94   | 987,66   | 230,01                          |   |   |
| июль            | 11 451,80   | 1 014,28   | 2 653,21                      | 2 942,91  | 3 523,35   | 1 063,60   | 237,89                          |   |   |
| август          | 12 520,07   | 1 199,35   | 2 686,45                      | 3 632,66  | 3 664,89   | 1 062,75   | 261,75                          |   |   |

окончание таблицы 3.2.4  
(млн. долл. США)

|                 | Израсходовано<br>наличной<br>иностранной<br>валюты,<br>всего <sup>3</sup> | В том числе:  |                              |  |  |   |                                      |          | Остаток наличной<br>иностранной<br>валюты<br>в кассах на конец<br>отчетного периода |
|-----------------|---|---|------------------------------|--|--|---|--------------------------------------|----------|---|
|                 |   | вывезено банками<br>(списано со счета<br>"касса") из РФ | выдано банкам-<br>резидентам | продано<br>физическим лицам<br>(резидентам<br>и нерезидентам) и<br>выдано по конверсии | выдано со счетов<br>физических лиц<br>(резидентов<br>и нерезидентов) | выдано<br>физическим лицам<br>(резидентам<br>и нерезидентам)<br>переводов<br>без открытия счета | израсходовано<br>прочее <sup>2</sup> |          |   |
| 1               | 9   | 10  | 11                           | 12   | 13   | 14  | 15                                   | 16       |   |
| 2007 г.         | 143 229,29  | 20 629,81   | 43 113,55                    | 45 789,00  | 25 832,14  | 1 653,29  | 6 211,51                             | 2 903,40 |   |
| 2008 г.         | 168 458,14  | 11 751,73   | 36 811,72                    | 79 344,75  | 31 869,82  | 1 756,67  | 6 923,46                             | 7 117,00 |   |
| 2009 г.         | 138 190,24  | 18 151,72   | 27 485,41                    | 50 316,95  | 35 239,16  | 1 530,63  | 5 466,38                             | 5 531,98 |   |
| 2010 г.         | 117 003,78  | 14 992,70   | 25 493,95                    | 39 455,94  | 30 679,23  | 2 118,71  | 4 263,48                             | 4 605,49 |   |
| <b>2010 год</b> |   |   |                              |  |  |   |                                      |          |   |
| август          | 8 915,92  | 855,02  | 1 768,30                     | 3 507,15   | 2 232,82   | 195,80  | 356,84                               | 4 534,76 |   |
| сентябрь        | 9 220,76  | 670,88  | 1 820,16                     | 3 855,30   | 2 298,23   | 201,11  | 375,09                               | 4 481,36 |   |
| октябрь         | 9 806,70  | 539,46  | 1 945,43                     | 4 155,78   | 2 566,23   | 212,41  | 387,39                               | 4 860,53 |   |
| ноябрь          | 9 432,82  | 455,65  | 2 040,32                     | 3 694,28   | 2 681,06   | 219,28  | 342,23                               | 5 024,19 |   |
| декабрь         | 12 016,46   | 883,63  | 2 497,29                     | 4 543,97   | 3 301,61   | 312,48  | 477,49                               | 4 605,49 |   |
| <b>2011 год</b> |   |   |                              |  |  |   |                                      |          |   |
| январь          | 7 141,04  | 154,06  | 1 564,57                     | 2 823,09   | 2 129,86   | 165,21  | 303,81                               | 4 869,01 |   |
| февраль         | 8 616,04  | 569,19  | 1 995,98                     | 3 167,21   | 2 400,97   | 208,59  | 273,50                               | 4 981,73 |   |
| март            | 10 266,04   | 540,30  | 2 433,54                     | 4 007,59   | 2 746,88   | 223,92  | 313,20                               | 4 959,08 |   |
| апрель          | 10 079,92   | 482,79  | 2 359,16                     | 3 885,19   | 2 791,24   | 256,38  | 304,49                               | 5 337,59 |   |
| май             | 10 185,27   | 805,09  | 2 434,79                     | 4 066,92   | 2 332,95   | 236,86  | 308,01                               | 5 388,71 |   |
| июнь            | 10 544,22   | 566,81  | 2 494,79                     | 4 341,17   | 2 569,13   | 279,31  | 292,38                               | 5 175,78 |   |
| июль            | 11 533,10   | 716,91  | 2 622,11                     | 4 771,05   | 2 775,90   | 283,70  | 362,79                               | 5 112,31 |   |
| август          | 12 340,70   | 981,48  | 2 678,90                     | 5 024,57   | 3 017,74   | 326,15  | 311,08                               | 5 262,16 |   |

<sup>1</sup> Исключая поступления по межфилиальному обороту.

<sup>2</sup> Данные о поступлениях от юридических лиц и направлениях использования юридическими лицами наличной иностранной валюты учитываются в составе прочих поступлений и расходов соответственно.

<sup>3</sup> Исключая выдачу по межфилиальному обороту.

Таблица 3.2.5  
**Отдельные показатели, характеризующие операции с наличной иностранной валютой в уполномоченных банках**

|                   | Средний размер разовой сделки, ед. валюты |         | Количество сделок, тыс. ед. |          | Среднемесячный курс, руб. / ед. валюты |         | Средняя маржа по операции, руб. | Доля операций с данной иностранной валютой в общем объеме операций с наличной иностранной валютой в обменных пунктах и операционных кассах, % |         |
|-------------------|---|---------|-----------------------------|----------|--|---------|---------------------------------|---|---------|
|                   | покупка                                   | продажа | покупка                     | продажа  | покупка                                | продажа |                                 | покупка   | продажа |
| <b>Доллар США</b> |   |         |                             |          |  |         |                                 |   |         |
| <b>2010 год</b>   |   |         |                             |          |  |         |                                 |   |         |
| январь            | 1 050                                     | 1 153   | 1 067,17                    | 1 098,21 | 29,7364                                | 30,0410 | 0,30                            | 62,28   | 56,57   |
| февраль           | 1 282                                     | 1 067   | 1 200,21                    | 1 287,86 | 30,0046                                | 30,3710 | 0,37                            | 53,71   | 61,64   |
| март              | 1 063                                     | 1 062   | 1 369,12                    | 1 688,65 | 29,3602                                | 29,7580 | 0,40                            | 42,80   | 67,19   |
| апрель            | 1 193                                     | 1 024   | 1 373,83                    | 1 709,45 | 29,0158                                | 29,3690 | 0,35                            | 48,58   | 66,21   |
| май               | 1 198                                     | 1 057   | 1 368,14                    | 1 708,89 | 30,2608                                | 30,6943 | 0,43                            | 45,09   | 69,15   |
| июнь              | 1 001                                     | 1 147   | 1 345,90                    | 1 887,88 | 31,0328                                | 31,3963 | 0,36                            | 50,31   | 71,53   |
| июль              | 881                                       | 1 160   | 1 347,13                    | 2 039,44 | 30,4745                                | 30,8512 | 0,38                            | 48,82   | 68,84   |
| август            | 935                                       | 1 139   | 1 411,97                    | 2 032,99 | 30,2005                                | 30,5591 | 0,36                            | 56,72   | 67,92   |
| сентябрь          | 923                                       | 1 290   | 1 359,70                    | 1 996,31 | 30,6108                                | 31,0185 | 0,41                            | 52,06   | 67,80   |
| октябрь           | 975                                       | 1 448   | 1 344,72                    | 1 967,92 | 30,1821                                | 30,5082 | 0,33                            | 54,58   | 69,81   |
| ноябрь            | 1 163                                     | 1 337   | 1 316,55                    | 1 714,93 | 30,8332                                | 31,1880 | 0,35                            | 62,22   | 64,62   |
| декабрь           | 1 300                                     | 1 413   | 1 317,33                    | 1 946,97 | 30,6865                                | 31,0294 | 0,34                            | 62,04   | 62,23   |
| <b>2011 год</b>   |   |         |                             |          |  |         |                                 |   |         |
| январь            | 883                                       | 1 481   | 966,21                      | 1 278,62 | 29,7968                                | 30,2764 | 0,48                            | 55,55   | 68,32   |
| февраль           | 1 416                                     | 1 340   | 1 068,18                    | 1 444,14 | 29,1404                                | 29,5029 | 0,36                            | 66,54   | 63,11   |
| март              | 1 242                                     | 1 458   | 1 246,87                    | 1 762,60 | 28,2955                                | 28,6757 | 0,38                            | 61,59   | 65,60   |
| апрель            | 1 313                                     | 1 342   | 1 259,35                    | 1 857,85 | 27,9118                                | 28,2821 | 0,37                            | 60,95   | 65,38   |
| май               | 1 327                                     | 1 211   | 1 298,09                    | 1 945,29 | 27,8064                                | 28,1336 | 0,33                            | 68,36   | 60,31   |
| июнь              | 1 200                                     | 1 242   | 1 312,04                    | 2 041,91 | 27,8468                                | 28,1990 | 0,35                            | 62,98   | 60,08   |
| июль              | 1 379                                     | 1 254   | 1 367,24                    | 2 068,47 | 27,7781                                | 28,1153 | 0,34                            | 67,20   | 56,18   |
| август            | 1 532                                     | 1 392   | 1 467,21                    | 2 095,51 | 28,5894                                | 29,0490 | 0,46                            | 63,69   | 59,29   |

окончание таблицы 3.2.5

|                 | Средний размер разовой сделки, ед. валюты |         | Количество сделок, тыс. ед. |          | Среднемесячный курс, руб. / ед. валюты |         | Средняя маржа по операции, руб. | Доля операций с данной иностранной валютой в общем объеме операций с наличной иностранной валютой в обменных пунктах и операционных кассах, % |         |
|-----------------|---|---------|-----------------------------|----------|--|---------|---------------------------------|---|---------|
|                 | покупка                                   | продажа | покупка                     | продажа  | покупка                                | продажа |                                 | покупка   | продажа |
|                 | <b>Евро</b>                               |         |                             |          |  |         |                                 |   |         |
| <b>2010 год</b> |   |         |                             |          |  |         |                                 |   |         |
| январь          | 714                                       | 1 357   | 652,62                      | 491,16   | 42,2819                                | 42,8263 | 0,54                            | 36,79   | 42,48   |
| февраль         | 1 188                                     | 1 128   | 805,91                      | 535,52   | 40,9566                                | 41,5359 | 0,58                            | 45,61   | 37,08   |
| март            | 1 392                                     | 1 039   | 1 014,61                    | 592,27   | 39,8439                                | 40,2897 | 0,45                            | 56,39   | 31,20   |
| апрель          | 1 375                                     | 1 035   | 927,08                      | 614,04   | 38,9148                                | 39,3673 | 0,45                            | 50,68   | 32,21   |
| май             | 1 618                                     | 1 046   | 973,04                      | 585,19   | 37,8988                                | 38,4343 | 0,54                            | 54,26   | 29,34   |
| июнь            | 1 178                                     | 998     | 906,84                      | 667,10   | 37,8658                                | 38,3324 | 0,47                            | 48,67   | 26,86   |
| июль            | 1 017                                     | 1 077   | 933,64                      | 736,90   | 38,8452                                | 39,3469 | 0,50                            | 49,79   | 29,46   |
| август          | 808                                       | 1 093   | 934,90                      | 739,72   | 39,0119                                | 39,4134 | 0,40                            | 41,91   | 30,60   |
| сентябрь        | 1 008                                     | 1 347   | 852,29                      | 663,97   | 40,0803                                | 40,4498 | 0,37                            | 46,69   | 30,69   |
| октябрь         | 965                                       | 1 368   | 794,56                      | 622,29   | 41,8789                                | 42,3407 | 0,46                            | 44,29   | 28,94   |
| ноябрь          | 952                                       | 1 474   | 697,74                      | 602,70   | 42,1181                                | 42,4739 | 0,36                            | 36,85   | 34,10   |
| декабрь         | 1 094                                     | 1 401   | 704,61                      | 867,98   | 40,5638                                | 40,9346 | 0,35                            | 36,92   | 36,30   |
| <b>2011 год</b> |   |         |                             |          |  |         |                                 |   |         |
| январь          | 898                                       | 1 354   | 547,76                      | 466,78   | 40,1611                                | 40,5201 | 0,36                            | 43,17   | 30,51   |
| февраль         | 962                                       | 1 373   | 562,95                      | 581,29   | 39,7949                                | 40,1882 | 0,39                            | 32,53   | 35,46   |
| март            | 1 007                                     | 1 314   | 661,91                      | 702,94   | 39,6377                                | 40,0257 | 0,39                            | 37,14   | 32,92   |
| апрель          | 1 006                                     | 1 213   | 708,27                      | 719,10   | 40,3401                                | 40,7835 | 0,44                            | 37,94   | 32,96   |
| май             | 753                                       | 1 250   | 712,42                      | 836,19   | 39,8369                                | 40,2405 | 0,40                            | 30,51   | 38,26   |
| июнь            | 795                                       | 1 210   | 780,43                      | 926,63   | 40,0582                                | 40,4701 | 0,41                            | 35,72   | 38,11   |
| июль            | 749                                       | 1 292   | 817,10                      | 1 040,46 | 39,7093                                | 40,0958 | 0,39                            | 31,19   | 41,55   |
| август          | 851                                       | 1 409   | 1 007,13                    | 940,23   | 41,0350                                | 41,5369 | 0,50                            | 34,88   | 38,51   |

Таблица 3.2.6

**Распределение по размерам сделок операций с физическими лицами по покупке и продаже наличной иностранной валюты уполномоченными банками и их филиалами**

| Вид операции   | Характеристики операций     | 2010 год |          |          |          |          |          |          |          |          |          |          |          | 2011 год |          |          |          |          |          |          |          |          |          |          |          |          |          |
|--|-----------------------------|----------|----------|----------|----------|----------|----------|----------|----------|----------|----------|----------|----------|----------|----------|----------|----------|----------|----------|----------|----------|----------|----------|----------|----------|----------|----------|
|  |                             | август   | сентябрь | октябрь  | ноябрь   | декабрь  | январь   | февраль  | март     | апрель   | май      | июнь     | июль     | август   | август   | сентябрь | октябрь  | ноябрь   | декабрь  | январь   | февраль  | март     | апрель   | май      | июнь     | июль     | август   |
| <b>средний размер сделок до 250 долл.</b>            |                             |          |          |          |          |          |          |          |          |          |          |          |          |          |          |          |          |          |          |          |          |          |          |          |          |          |          |
| Покупка  | количество сделок, тыс. ед. | 124,41   | 95,69    | 87,89    | 69,30    | 90,85    | 76,98    | 81,69    | 80,98    | 74,13    | 84,75    | 102,41   | 99,88    | 133,33   | 124,41   | 95,69    | 87,89    | 69,30    | 90,85    | 76,98    | 81,69    | 80,98    | 74,13    | 84,75    | 102,41   | 99,88    | 133,33   |
| Продажа  | объем сделок, млн. долл.    | 22,23    | 15,65    | 14,76    | 12,13    | 15,69    | 13,31    | 14,99    | 13,99    | 13,19    | 14,52    | 19,25    | 17,75    | 23,60    | 22,23    | 15,65    | 14,76    | 12,13    | 15,69    | 13,31    | 14,99    | 13,99    | 13,19    | 14,52    | 19,25    | 17,75    | 23,60    |
| Продажа  | количество сделок, тыс. ед. | 17,63    | 23,88    | 7,93     | 23,39    | 8,35     | 4,97     | 12,80    | 16,89    | 16,89    | 17,61    | 17,68    | 5,13     | 4,38     | 17,63    | 23,88    | 7,93     | 23,39    | 8,35     | 4,97     | 12,80    | 16,89    | 16,89    | 17,61    | 17,68    | 5,13     | 4,38     |
| Продажа  | объем сделок, млн. долл.    | 3,76     | 5,64     | 1,22     | 5,36     | 1,76     | 1,11     | 2,76     | 3,90     | 3,79     | 1,19     | 4,22     | 1,39     | 0,98     | 3,76     | 5,64     | 1,22     | 5,36     | 1,76     | 1,11     | 2,76     | 3,90     | 3,79     | 1,19     | 4,22     | 1,39     | 0,98     |
| <b>средний размер сделок от 251 до 500 долл.</b>     |                             |          |          |          |          |          |          |          |          |          |          |          |          |          |          |          |          |          |          |          |          |          |          |          |          |          |          |
| Покупка  | количество сделок, тыс. ед. | 604,86   | 490,28   | 414,42   | 295,60   | 333,33   | 402,03   | 308,02   | 321,77   | 281,58   | 364,64   | 372,19   | 404,68   | 415,56   | 604,86   | 490,28   | 414,42   | 295,60   | 333,33   | 402,03   | 308,02   | 321,77   | 281,58   | 364,64   | 372,19   | 404,68   | 415,56   |
| Продажа  | объем сделок, млн. долл.    | 240,14   | 193,03   | 169,23   | 118,12   | 133,20   | 153,57   | 121,73   | 127,42   | 109,58   | 146,78   | 148,52   | 168,78   | 175,76   | 240,14   | 193,03   | 169,23   | 118,12   | 133,20   | 153,57   | 121,73   | 127,42   | 109,58   | 146,78   | 148,52   | 168,78   | 175,76   |
| Продажа  | количество сделок, тыс. ед. | 106,62   | 68,38    | 71,60    | 70,89    | 92,68    | 66,77    | 107,60   | 121,78   | 124,82   | 158,80   | 98,78    | 65,46    | 74,09    | 106,62   | 68,38    | 71,60    | 70,89    | 92,68    | 66,77    | 107,60   | 121,78   | 124,82   | 158,80   | 98,78    | 65,46    | 74,09    |
| Продажа  | объем сделок, млн. долл.    | 42,77    | 28,97    | 27,99    | 32,13    | 38,35    | 25,75    | 46,90    | 51,86    | 53,45    | 65,40    | 41,40    | 25,09    | 29,98    | 42,77    | 28,97    | 27,99    | 32,13    | 38,35    | 25,75    | 46,90    | 51,86    | 53,45    | 65,40    | 41,40    | 25,09    | 29,98    |
| <b>средний размер сделок от 501 до 2 000 долл.</b>   |                             |          |          |          |          |          |          |          |          |          |          |          |          |          |          |          |          |          |          |          |          |          |          |          |          |          |          |
| Покупка  | количество сделок, тыс. ед. | 1 555,84 | 1 511,61 | 1 525,40 | 1 538,59 | 1 443,47 | 988,09   | 1 146,05 | 1 388,08 | 1 431,55 | 1 440,35 | 1 515,02 | 1 544,72 | 1 756,48 | 1 555,84 | 1 511,61 | 1 525,40 | 1 538,59 | 1 443,47 | 988,09   | 1 146,05 | 1 388,08 | 1 431,55 | 1 440,35 | 1 515,02 | 1 544,72 | 1 756,48 |
| Продажа  | объем сделок, млн. долл.    | 1 431,70 | 1 414,56 | 1 454,01 | 1 547,98 | 1 460,81 | 898,17   | 1 228,66 | 1 434,31 | 1 490,83 | 1 508,03 | 1 507,19 | 1 631,70 | 1 877,31 | 1 431,70 | 1 414,56 | 1 454,01 | 1 547,98 | 1 460,81 | 898,17   | 1 228,66 | 1 434,31 | 1 490,83 | 1 508,03 | 1 507,19 | 1 631,70 | 1 877,31 |
| Продажа  | количество сделок, тыс. ед. | 2 447,72 | 2 257,27 | 2 145,69 | 1 918,09 | 2 312,71 | 1 406,63 | 1 612,75 | 1 922,18 | 2 135,13 | 2 290,18 | 2 571,36 | 2 684,51 | 2 586,98 | 2 447,72 | 2 257,27 | 2 145,69 | 1 918,09 | 2 312,71 | 1 406,63 | 1 612,75 | 1 922,18 | 2 135,13 | 2 290,18 | 2 571,36 | 2 684,51 | 2 586,98 |
| Продажа  | объем сделок, млн. долл.    | 2 489,44 | 2 493,88 | 2 504,35 | 2 252,58 | 2 760,01 | 1 642,73 | 1 902,04 | 2 320,21 | 2 482,76 | 2 626,17 | 2 884,44 | 3 072,55 | 3 094,76 | 2 489,44 | 2 493,88 | 2 504,35 | 2 252,58 | 2 760,01 | 1 642,73 | 1 902,04 | 2 320,21 | 2 482,76 | 2 626,17 | 2 884,44 | 3 072,55 | 3 094,76 |
| <b>средний размер сделок от 2 001 до 5 000 долл.</b> |                             |          |          |          |          |          |          |          |          |          |          |          |          |          |          |          |          |          |          |          |          |          |          |          |          |          |          |
| Покупка  | количество сделок, тыс. ед. | 96,57    | 124,62   | 138,21   | 131,97   | 159,10   | 73,71    | 99,10    | 128,83   | 189,27   | 139,94   | 125,86   | 164,89   | 207,40   | 96,57    | 124,62   | 138,21   | 131,97   | 159,10   | 73,71    | 99,10    | 128,83   | 189,27   | 139,94   | 125,86   | 164,89   | 207,40   |
| Продажа  | объем сделок, млн. долл.    | 261,90   | 392,47   | 381,29   | 359,32   | 423,27   | 205,12   | 279,35   | 386,50   | 505,11   | 397,78   | 348,29   | 429,97   | 586,44   | 261,90   | 392,47   | 381,29   | 359,32   | 423,27   | 205,12   | 279,35   | 386,50   | 505,11   | 397,78   | 348,29   | 429,97   | 586,44   |
| Продажа  | количество сделок, тыс. ед. | 245,94   | 294,67   | 356,16   | 308,14   | 406,13   | 263,00   | 302,35   | 409,95   | 316,67   | 341,17   | 320,12   | 403,67   | 419,23   | 245,94   | 294,67   | 356,16   | 308,14   | 406,13   | 263,00   | 302,35   | 409,95   | 316,67   | 341,17   | 320,12   | 403,67   | 419,23   |
| Продажа  | объем сделок, млн. долл.    | 672,66   | 858,88   | 1 009,37 | 896,53   | 1 137,77 | 769,86   | 840,21   | 1 126,96 | 882,80   | 954,40   | 902,34   | 1 087,98 | 1 168,71 | 672,66   | 858,88   | 1 009,37 | 896,53   | 1 137,77 | 769,86   | 840,21   | 1 126,96 | 882,80   | 954,40   | 902,34   | 1 087,98 | 1 168,71 |
| <b>средний размер сделок свыше 5 000 долл.</b>       |                             |          |          |          |          |          |          |          |          |          |          |          |          |          |          |          |          |          |          |          |          |          |          |          |          |          |          |
| Покупка  | количество сделок, тыс. ед. | 38,73    | 29,62    | 32,96    | 33,92    | 49,57    | 17,14    | 40,18    | 40,59    | 43,23    | 37,62    | 35,93    | 35,54    | 41,89    | 38,73    | 29,62    | 32,96    | 33,92    | 49,57    | 17,14    | 40,18    | 40,59    | 43,23    | 37,62    | 35,93    | 35,54    | 41,89    |
| Продажа  | объем сделок, млн. долл.    | 384,55   | 352,40   | 361,06   | 440,55   | 718,85   | 259,26   | 626,37   | 535,40   | 574,04   | 481,10   | 478,06   | 570,86   | 859,05   | 384,55   | 352,40   | 361,06   | 440,55   | 718,85   | 259,26   | 626,37   | 535,40   | 574,04   | 481,10   | 478,06   | 570,86   | 859,05   |
| Продажа  | количество сделок, тыс. ед. | 25,59    | 42,06    | 63,41    | 43,95    | 57,57    | 34,81    | 30,15    | 49,42    | 45,65    | 33,80    | 40,85    | 50,06    | 41,89    | 25,59    | 42,06    | 63,41    | 43,95    | 57,57    | 34,81    | 30,15    | 49,42    | 45,65    | 33,80    | 40,85    | 50,06    | 41,89    |
| Продажа  | объем сделок, млн. долл.    | 212,81   | 367,56   | 514,42   | 387,03   | 469,92   | 329,82   | 274,04   | 394,24   | 367,30   | 316,68   | 393,29   | 459,44   | 619,74   | 212,81   | 367,56   | 514,42   | 387,03   | 469,92   | 329,82   | 274,04   | 394,24   | 367,30   | 316,68   | 393,29   | 459,44   | 619,74   |



### 3.3. Основные характеристики рынка государственных ценных бумаг

Таблица 3.3.1

#### Основные характеристики аукционов по размещению ОФЗ

| Дата проведения аукциона | Код бумаги   | Дней до погашения | Объем эмиссии по номинальной стоимости, млн. руб. | Объем спроса по номинальной стоимости, млн. руб. | Размещенный объем по номинальной стоимости, млн. руб. | Выручка, млн. руб. | Цена отсечения, % от номинальной стоимости | Средневзвешенная цена, % от номинальной стоимости | Официальная доходность по средневзвешенной цене, % годовых | Неразмещенный объем по номинальной стоимости, млн. руб. |
|--------------------------|--------------|-------------------|---|--|---|--------------------|--|---|--|---|
| 7.09.2011                | SU26204RMFS6 | 2 381             | —   | 18 362,25  | 14 825,79   | 15 119,50          | 98,47                                      | 98,53   | 7,94   | 12 256,45   |
| 14.09.2011               | SU26205RMFS3 | 3 500             | —   | 6 451,31   | 4 600,07  | 4 642,41           | 97,69                                      | 97,71   | 8,10   | 107 351,25  |

Таблица 3.3.2

#### Данные о погашениях и купонных выплатах по государственным облигациям

| Дата размещения | Дата погашения / купонной выплаты | Код бумаги   | Объем погашения / купонной выплаты, млн. руб. | Объем размещения, млн. руб. | Номер купонного периода | Текущая купонная ставка, руб. | Текущая купонная ставка, % годовых |
|-----------------|-----------------------------------|--------------|---|-----------------------------|-------------------------|-------------------------------|------------------------------------|
| 5.03.2003       | 7.09.2011                         | SU46014RMFS5 | 1 017,16                                      | 58 289,89                   | 17                      | 17,45                         | 7,00                               |
| 16.03.2005      | 7.09.2011                         | SU46018RMFS6 | 2 572,23                                      | 128 933,65                  | 26                      | 19,95                         | 8,00                               |
| 19.01.2011      | 15.09.2011                        | SU25076RMFS9 | 6 334,80                                      | 136 261,47                  | 1                       | 46,49                         | 7,10                               |
| 23.09.2009      | 21.09.2011                        | SU26202RMFS0 | 1 116,80                                      | 40 000,00                   | 8                       | 27,92                         | 11,20                              |
| 23.09.2009      | 21.09.2011                        | SU25069RMFS4 | 2 372,60                                      | 44 059,51                   | 4                       | 53,85                         | 10,80                              |
| 23.03.2011      | 22.09.2011                        | SU26204RMFS6 | 5 179,16                                      | 137 743,55                  | 1                       | 37,60                         | 7,50                               |
| 30.09.2009      | 28.09.2011                        | SU25070RMFS2 | 44 946,82                                     | 44 946,82                   | —                       | —                             | —                                  |
| 1.07.2009       | 28.09.2011                        | SU25065RMFS2 | 1 376,32                                      | 46 000,00                   | 9                       | 29,92                         | 12,00                              |
| 30.09.2009      | 28.09.2011                        | SU25070RMFS2 | 2 241,05                                      | 44 946,82                   | 4                       | 49,86                         | 10,00                              |
| 14.02.2003      | 28.09.2011                        | SU46012RMFS9 | 1 158,00                                      | 40 000,00                   | 9                       | 28,95                         | 2,90                               |

Таблица 3.3.3

**Структура облигационного долга (в части ОФЗ)**

| Дата            | Доля в общем объеме в обращении по номинальной стоимости, % |                               |                      |  |
|-----------------|---|-------------------------------|----------------------|--|
|                 | с фиксированным купонным доходом                            | с постоянным купонным доходом | с амортизацией долга | с амортизацией долга и переменным купонным доходом |
| <b>2009 год</b> |   |                               |                      |  |
| 1.01            | 2,96  | 28,69                         | 66,25                | 2,11   |
| 1.02            | 2,95  | 28,80                         | 66,15                | 2,10   |
| 1.03            | 2,95  | 28,80                         | 66,15                | 2,10   |
| 1.04            | 1,58  | 29,21                         | 67,08                | 2,13   |
| 1.05            | 1,63  | 26,74                         | 69,42                | 2,21   |
| 1.06            | 0,82  | 27,77                         | 69,20                | 2,20   |
| 1.07            | 0,00  | 29,87                         | 67,97                | 2,16   |
| 1.08            | 0,00  | 33,30                         | 64,59                | 2,11   |
| 1.09            | 0,00  | 36,17                         | 61,82                | 2,02   |
| 1.10            | 0,00  | 41,67                         | 56,49                | 1,84   |
| 1.11            | 0,00  | 44,40                         | 53,85                | 1,76   |
| 1.12            | 0,00  | 47,32                         | 51,02                | 1,66   |
| <b>2010 год</b> |   |                               |                      |  |
| 1.01            | 0,00  | 48,06                         | 50,30                | 1,64   |
| 1.02            | 0,00  | 48,05                         | 50,31                | 1,64   |
| 1.03            | 0,00  | 48,65                         | 49,73                | 1,62   |
| 1.04            | 0,00  | 49,65                         | 48,73                | 1,62   |
| 1.05            | 0,00  | 49,78                         | 48,61                | 1,62   |
| 1.06            | 0,00  | 48,30                         | 50,03                | 1,66   |
| 1.07            | 0,00  | 50,38                         | 48,02                | 1,60   |
| 1.08            | 0,00  | 53,52                         | 44,94                | 1,53   |
| 1.09            | 0,00  | 55,42                         | 43,11                | 1,47   |
| 1.10            | 0,00  | 59,54                         | 39,10                | 1,36   |
| 1.11            | 0,00  | 61,39                         | 37,31                | 1,30   |
| 1.12            | 0,00  | 62,33                         | 36,40                | 1,27   |
| <b>2011 год</b> |   |                               |                      |  |
| 1.01            | 0,00  | 65,16                         | 33,66                | 1,17   |
| 1.02            | 0,00  | 65,10                         | 33,72                | 1,18   |
| 1.03            | 0,00  | 68,15                         | 30,75                | 1,10   |
| 1.04            | 0,00  | 69,56                         | 29,40                | 1,05   |
| 1.05            | 0,00  | 70,47                         | 28,51                | 1,02   |
| 1.06            | 0,00  | 70,88                         | 28,12                | 1,00   |
| 1.07            | 0,00  | 71,80                         | 27,23                | 0,97   |
| 1.08            | 0,00  | 72,22                         | 26,83                | 0,96   |
| 1.09            | 0,00  | 72,94                         | 26,11                | 0,95   |
| 1.10            | 0,00  | 65,00                         | 34,14                | 0,86   |

Таблица 3.3.4

Основные характеристики вторичного рынка ОФЗ

| Дата            | Индикатор рыночного портфеля, %                                     |  |   |   | Индикатор оборота рынка, %  |  |   |   |   |
|-----------------|---|--|---|---|---|--|---|---|---|
|                 | облигации<br>федерального займа<br>с постоянным<br>купонным доходом | облигации<br>федерального займа<br>с фиксированным<br>купонным доходом | облигации<br>федерального займа<br>с амортизацией долга | облигации<br>федерального займа<br>с амортизацией долга<br>и переменным<br>купонным доходом | облигации<br>федерального займа<br>с постоянным<br>купонным доходом | облигации<br>федерального займа<br>с фиксированным<br>купонным доходом | облигации<br>федерального займа<br>с амортизацией долга | облигации<br>федерального займа<br>с амортизацией долга<br>и переменным<br>купонным доходом | 9 |
| 1               | 2   | 3  | 4   | 5   | 6   | 7  | 8   | 9   |   |
| <b>2011 год</b> |   |  |   |   |   |  |   |   |   |
| 1.09            | 7,09  | —  | 8,15  | 7,37  | 7,17  | —  | 7,27  | —   |   |
| 2.09            | 7,08  | —  | 7,92  | 7,30  | 7,05  | —  | 8,15  | —   |   |
| 5.09            | 7,16  | —  | 7,92  | 7,42  | 8,03  | —  | 7,31  | —   |   |
| 6.09            | 7,16  | —  | 7,85  | 7,41  | 7,61  | —  | 7,51  | —   |   |
| 7.09            | 7,15  | —  | 7,87  | 7,41  | 7,63  | —  | 7,63  | —   |   |
| 8.09            | 7,14  | —  | 7,86  | 7,37  | 7,59  | —  | 7,91  | —   |   |
| 9.09            | 7,15  | —  | 7,88  | 7,39  | 7,43  | —  | 7,57  | —   |   |
| 12.09           | 7,17  | —  | 7,88  | 7,43  | 7,66  | —  | 7,98  | —   |   |
| 13.09           | 7,20  | —  | 7,89  | 7,43  | 7,45  | —  | 7,90  | —   |   |
| 14.09           | 7,26  | —  | 7,96  | 7,43  | 7,51  | —  | 7,68  | —   |   |
| 15.09           | 7,36  | —  | 7,98  | 7,43  | 7,80  | —  | 7,86  | —   |   |
| 16.09           | 7,39  | —  | 8,00  | 7,45  | 7,82  | —  | —   | —   |   |
| 19.09           | 7,50  | —  | 8,14  | 7,59  | 7,69  | —  | 8,33  | —   |   |
| 20.09           | 7,61  | —  | 8,16  | 7,59  | 7,84  | —  | 8,45  | —   |   |
| 21.09           | 7,57  | —  | 8,15  | 7,59  | 7,73  | —  | 8,30  | —   |   |
| 22.09           | 7,75  | —  | 8,18  | 7,59  | 7,75  | —  | 7,96  | —   |   |
| 23.09           | 8,00  | —  | 8,21  | 7,59  | 8,33  | —  | 8,73  | —   |   |
| 26.09           | 8,24  | —  | 8,05  | 7,64  | 8,49  | —  | 7,81  | —   |   |
| 27.09           | 8,15  | —  | 8,10  | 7,57  | 8,52  | —  | 8,07  | —   |   |
| 28.09           | 7,89  | —  | 7,91  | 7,34  | 8,20  | —  | 7,96  | —   |   |
| 29.09           | 7,88  | —  | 8,02  | 7,39  | 8,23  | —  | 8,14  | —   |   |
| 30.09           | 7,78  | —  | 7,83  | 7,39  | 8,11  | —  | 7,93  | —   |   |

продолжение таблицы 3.3.4

| Дата            | Коэффициент оборачиваемости, %                                      |  |   |   |   |  | Номинальная стоимость, млн. руб.                        |   |           |    |  |
|-----------------|---|--|---|---|---|--|---|---|-----------|----|--|
|                 | 10  | 11   | 12  | 13  | 14  | 15   | 16  | 17  | 18        | 19 |  |
|                 | облигации<br>федерального займа<br>с постоянным<br>купонным доходом | облигации<br>федерального займа<br>с фиксированным<br>купонным доходом | облигации<br>федерального займа<br>с амортизацией долга | облигации<br>федерального займа<br>и переменным<br>купонным доходом | облигации<br>федерального займа<br>с постоянным<br>купонным доходом | облигации<br>федерального займа<br>с фиксированным<br>купонным доходом | облигации<br>федерального займа<br>с амортизацией долга | облигации<br>федерального займа<br>и переменным<br>купонным доходом | 20        | 21 |  |
| 1               |   |  |   |   |   |  |   |   |           |    |  |
| <b>2011 год</b> |   |  |   |   |   |  |   |   |           |    |  |
| 1.09            | 0,08  | —  | 0,10  | —   | 1 844 860,39  | —  | 660 484,21  | —   | 24 099,48 | —  |  |
| 2.09            | 0,06  | —  | —   | —   | 1 844 860,39  | —  | 660 484,21  | —   | 24 099,48 | —  |  |
| 5.09            | 0,14  | —  | 0,25  | —   | 1 844 860,39  | —  | 660 484,21  | —   | 24 099,48 | —  |  |
| 6.09            | 0,10  | —  | —   | —   | 1 844 860,39  | —  | 660 484,21  | —   | 24 099,48 | —  |  |
| 7.09            | 0,24  | —  | —   | —   | 1 859 686,18  | —  | 660 484,21  | —   | 24 099,48 | —  |  |
| 8.09            | 0,16  | —  | —   | —   | 1 859 686,18  | —  | 660 484,21  | —   | 24 099,48 | —  |  |
| 9.09            | 0,16  | —  | —   | —   | 1 859 686,18  | —  | 660 484,21  | —   | 24 099,48 | —  |  |
| 12.09           | 0,04  | —  | —   | —   | 1 859 686,18  | —  | 660 484,21  | —   | 24 099,48 | —  |  |
| 13.09           | 0,13  | —  | 0,02  | —   | 1 859 686,18  | —  | 660 484,21  | —   | 24 099,48 | —  |  |
| 14.09           | 0,26  | —  | 0,06  | —   | 1 864 286,26  | —  | 660 484,21  | —   | 24 099,48 | —  |  |
| 15.09           | 0,14  | —  | 0,01  | —   | 1 864 286,26  | —  | 660 484,21  | —   | 24 099,48 | —  |  |
| 16.09           | 0,10  | —  | —   | —   | 1 864 286,26  | —  | 660 484,21  | —   | 24 099,48 | —  |  |
| 19.09           | 0,14  | —  | —   | —   | 1 864 286,26  | —  | 660 484,21  | —   | 24 099,48 | —  |  |
| 20.09           | 0,14  | —  | —   | —   | 1 864 286,26  | —  | 660 484,21  | —   | 24 099,48 | —  |  |
| 21.09           | 0,15  | —  | 0,01  | —   | 1 864 286,26  | —  | 660 484,21  | —   | 24 099,48 | —  |  |
| 22.09           | 0,32  | —  | 0,04  | —   | 1 864 286,26  | —  | 660 484,21  | —   | 24 099,48 | —  |  |
| 23.09           | 0,26  | —  | 0,01  | —   | 1 864 286,26  | —  | 660 484,21  | —   | 24 099,48 | —  |  |
| 26.09           | 0,15  | —  | 0,05  | —   | 1 864 286,26  | —  | 660 484,21  | —   | 24 099,48 | —  |  |
| 27.09           | 0,15  | —  | —   | —   | 1 864 286,26  | —  | 660 484,21  | —   | 24 099,48 | —  |  |
| 28.09           | 0,26  | —  | 0,08  | —   | 1 819 339,43  | —  | 660 484,21  | —   | 24 099,48 | —  |  |
| 29.09           | 0,19  | —  | —   | —   | 1 819 339,43  | —  | 660 484,21  | —   | 24 099,48 | —  |  |
| 30.09           | 0,56  | —  | —   | —   | 1 819 339,43  | —  | 955 484,21  | —   | 24 099,48 | —  |  |

окончание таблицы 3.3.4

| Дата            | Рыночная стоимость, млн. руб.                                       |  |   |   |   | Дюрация, лет   |   |   |    |    |
|-----------------|---|--|---|---|---|--|---|---|----|----|
|                 | облигации<br>федерального займа<br>с постоянным<br>купонным доходом | облигации<br>федерального займа<br>с фиксированным<br>купонным доходом | облигации<br>федерального займа<br>с амортизацией долга | облигации<br>федерального займа<br>с амортизацией долга<br>и переменным<br>купонным доходом | облигации<br>федерального займа<br>с постоянным<br>купонным доходом | облигации<br>федерального займа<br>с фиксированным<br>купонным доходом | облигации<br>федерального займа<br>с амортизацией долга | облигации<br>федерального займа<br>с амортизацией долга<br>и переменным<br>купонным доходом | 24 | 25 |
| 1               | 18  | 19   | 20  | 21  | 22  | 23   | 24  | 25  |    |    |
| <b>2011 год</b> |   |  |   |   |   |  |   |   |    |    |
| 1.09            | 1 905 352,52  | —  | 607 521,75  | 25 463,03   | 2,52  | —  | 6,97  | 4,22  |    |    |
| 2.09            | 1 905 821,35  | —  | 604 646,69  | 25 467,61   | 2,52  | —  | 7,01  | 4,22  |    |    |
| 5.09            | 1 903 758,56  | —  | 605 661,17  | 25 481,35   | 2,51  | —  | 7,01  | 4,21  |    |    |
| 6.09            | 1 903 674,94  | —  | 605 201,82  | 25 486,17   | 2,51  | —  | 7,02  | 4,21  |    |    |
| 7.09            | 1 920 059,03  | —  | 601 421,51  | 25 490,75   | 2,53  | —  | 7,06  | 4,20  |    |    |
| 8.09            | 1 921 406,35  | —  | 600 007,51  | 25 495,33   | 2,52  | —  | 7,07  | 4,20  |    |    |
| 9.09            | 1 920 959,46  | —  | 600 908,24  | 25 499,90   | 2,52  | —  | 7,06  | 4,20  |    |    |
| 12.09           | 1 921 469,52  | —  | 601 027,16  | 25 513,88   | 2,51  | —  | 7,05  | 4,19  |    |    |
| 13.09           | 1 920 146,86  | —  | 600 484,94  | 25 518,46   | 2,51  | —  | 7,04  | 4,19  |    |    |
| 14.09           | 1 922 723,67  | —  | 599 243,56  | 25 523,04   | 2,52  | —  | 7,01  | 4,18  |    |    |
| 15.09           | 1 912 043,04  | —  | 598 677,43  | 25 527,62   | 2,52  | —  | 7,01  | 4,18  |    |    |
| 16.09           | 1 911 300,53  | —  | 598 778,03  | 25 532,20   | 2,52  | —  | 7,01  | 4,18  |    |    |
| 19.09           | 1 907 647,54  | —  | 598 154,72  | 25 546,17   | 2,50  | —  | 6,98  | 4,16  |    |    |
| 20.09           | 1 903 005,24  | —  | 597 793,14  | 25 550,75   | 2,50  | —  | 6,97  | 4,16  |    |    |
| 21.09           | 1 901 508,87  | —  | 598 496,44  | 25 555,33   | 2,50  | —  | 6,97  | 4,16  |    |    |
| 22.09           | 1 890 053,99  | —  | 596 621,01  | 25 559,91   | 2,50  | —  | 6,97  | 4,15  |    |    |
| 23.09           | 1 878 130,81  | —  | 595 739,08  | 25 564,73   | 2,49  | —  | 6,96  | 4,15  |    |    |
| 26.09           | 1 868 581,00  | —  | 598 936,92  | 25 578,47   | 2,48  | —  | 6,99  | 4,14  |    |    |
| 27.09           | 1 872 872,36  | —  | 600 486,86  | 25 583,05   | 2,48  | —  | 6,97  | 4,14  |    |    |
| 28.09           | 1 835 931,06  | —  | 600 574,31  | 25 587,87   | 2,55  | —  | 7,01  | 4,15  |    |    |
| 29.09           | 1 836 880,68  | —  | 600 385,86  | 25 592,45   | 2,54  | —  | 6,98  | 4,14  |    |    |
| 30.09           | 1 841 236,30  | —  | 606 692,36  | 25 597,02   | 2,55  | —  | 7,04  | 4,14  |    |    |

Таблица 3.3.5

**Средневзвешенные процентные ставки рынка ОФЗ**

(% годовых)

| Дата            | ОФЗ, по срокам до погашения    |                                  |                                  |
|-----------------|--------------------------------|----------------------------------|----------------------------------|
|                 | краткосрочные, от 1 до 90 дней | среднесрочные, от 91 до 364 дней | долгосрочные, от 365 дней и выше |
| <b>2011 год</b> |                                |                                  |                                  |
| 1.09            | 4,16                           | 5,40                             | 7,72                             |
| 2.09            | 3,75                           | 5,46                             | 7,58                             |
| 5.09            | 3,75                           | 5,52                             | 7,62                             |
| 6.09            | 3,76                           | 5,53                             | 7,58                             |
| 7.09            | 3,75                           | 5,45                             | 7,58                             |
| 8.09            | 3,75                           | 5,42                             | 7,58                             |
| 9.09            | 3,75                           | 5,43                             | 7,60                             |
| 12.09           | 4,47                           | 5,52                             | 7,60                             |
| 13.09           | 4,49                           | 5,62                             | 7,62                             |
| 14.09           | 4,56                           | 5,74                             | 7,68                             |
| 15.09           | 4,56                           | 5,77                             | 7,73                             |
| 16.09           | 4,83                           | 5,72                             | 7,76                             |
| 19.09           | 4,79                           | 5,73                             | 7,89                             |
| 20.09           | 4,74                           | 5,96                             | 7,95                             |
| 21.09           | 4,72                           | 6,06                             | 7,93                             |
| 22.09           | 4,74                           | 6,31                             | 8,02                             |
| 23.09           | 4,74                           | 6,50                             | 8,15                             |
| 26.09           | 4,75                           | 6,57                             | 8,16                             |
| 27.09           | 5,25                           | 6,80                             | 8,14                             |
| 28.09           | 3,80                           | 6,57                             | 7,92                             |
| 29.09           | 3,64                           | 6,43                             | 7,98                             |
| 30.09           | 3,76                           | 6,24                             | 7,83                             |

Таблица 3.4

**Основные показатели рынка акций**

| Дата            | Характеристики торгов на ФБ ММВБ |                          | Характеристики торгов в РТС    |                         |
|-----------------|----------------------------------|--------------------------|--------------------------------|-------------------------|
|                 | торговый оборот,<br>млрд. руб.   | индекс ММВБ,<br>отн. ед. | торговый оборот,<br>млрд. руб. | индекс РТС,<br>отн. ед. |
| <b>2011 год</b> |                                  |                          |                                |                         |
| 1.09            | 70,28                            | 1 551,58                 | 13,76                          | 1 703,86                |
| 2.09            | 54,22                            | 1 515,89                 | 10,63                          | 1 657,25                |
| 5.09            | 53,20                            | 1 492,83                 | 11,78                          | 1 617,01                |
| 6.09            | 60,10                            | 1 499,70                 | 14,35                          | 1 618,63                |
| 7.09            | 66,54                            | 1 546,52                 | 12,32                          | 1 669,75                |
| 8.09            | 67,13                            | 1 556,46                 | 11,85                          | 1 675,14                |
| 9.09            | 63,73                            | 1 518,22                 | 10,81                          | 1 625,29                |
| 12.09           | 65,27                            | 1 493,19                 | 12,55                          | 1 566,64                |
| 13.09           | 69,06                            | 1 498,16                 | 15,74                          | 1 572,00                |
| 14.09           | 56,15                            | 1 504,92                 | 10,93                          | 1 570,38                |
| 15.09           | 104,15                           | 1 525,28                 | 18,79                          | 1 603,39                |
| 16.09           | 64,11                            | 1 511,50                 | 15,61                          | 1 574,94                |
| 19.09           | 55,32                            | 1 493,19                 | 14,23                          | 1 526,01                |
| 20.09           | 59,37                            | 1 519,95                 | 17,17                          | 1 535,62                |
| 21.09           | 44,04                            | 1 507,25                 | 16,36                          | 1 518,64                |
| 22.09           | 100,98                           | 1 389,43                 | 16,00                          | 1 387,86                |
| 23.09           | 105,00                           | 1 327,19                 | 18,73                          | 1 315,95                |
| 26.09           | 85,86                            | 1 346,86                 | 11,12                          | 1 315,25                |
| 27.09           | 61,62                            | 1 380,42                 | 13,51                          | 1 369,93                |
| 28.09           | 65,80                            | 1 377,87                 | 13,75                          | 1 367,37                |
| 29.09           | 72,31                            | 1 407,71                 | 12,63                          | 1 389,14                |
| 30.09           | 79,61                            | 1 366,54                 | 15,08                          | 1 341,09                |







окончание таблицы 4.1.1

|  | 2010  |  |  |  |  |  |       |  |  |  |  |  | 2011  |  |  |  |  |  |       |  |  |  |  |  |       |  |  |  |  |  |       |  |  |  |  |  |       |  |  |  |  |  |       |  |  |  |  |  |       |  |  |  |  |  |       |  |  |  |  |  |       |  |  |  |  |  |       |  |  |  |  |  |       |  |  |  |  |  |     |  |  |  |  |  |     |  |  |  |  |  |    |  |  |  |  |  |
|--|-------|--|--|--|--|--|-------|--|--|--|--|--|-------|--|--|--|--|--|-------|--|--|--|--|--|-------|--|--|--|--|--|-------|--|--|--|--|--|-------|--|--|--|--|--|-------|--|--|--|--|--|-------|--|--|--|--|--|-------|--|--|--|--|--|-------|--|--|--|--|--|-------|--|--|--|--|--|-------|--|--|--|--|--|-----|--|--|--|--|--|-----|--|--|--|--|--|----|--|--|--|--|--|
|  | 1.10  |  |  |  |  |  | 1.11  |  |  |  |  |  | 1.12  |  |  |  |  |  | 1.01  |  |  |  |  |  | 1.02  |  |  |  |  |  | 1.03  |  |  |  |  |  | 1.04  |  |  |  |  |  | 1.05  |  |  |  |  |  | 1.06  |  |  |  |  |  | 1.07  |  |  |  |  |  | 1.08  |  |  |  |  |  | 1.09  |  |  |  |  |  | 1.10  |  |  |  |  |  |     |  |  |  |  |  |     |  |  |  |  |  |    |  |  |  |  |  |
|  | 1.10  |  |  |  |  |  | 1.11  |  |  |  |  |  | 1.12  |  |  |  |  |  | 1.01  |  |  |  |  |  | 1.02  |  |  |  |  |  | 1.03  |  |  |  |  |  | 1.04  |  |  |  |  |  | 1.05  |  |  |  |  |  | 1.06  |  |  |  |  |  | 1.07  |  |  |  |  |  | 1.08  |  |  |  |  |  | 1.09  |  |  |  |  |  | 1.10  |  |  |  |  |  |     |  |  |  |  |  |     |  |  |  |  |  |    |  |  |  |  |  |
| 11. Операционные офисы кредитных организаций — всего   | 2 591 |  |  |  |  |  | 2 701 |  |  |  |  |  | 2 782 |  |  |  |  |  | 2 994 |  |  |  |  |  | 3 317 |  |  |  |  |  | 3 432 |  |  |  |  |  | 3 524 |  |  |  |  |  | 3 685 |  |  |  |  |  | 3 809 |  |  |  |  |  | 3 956 |  |  |  |  |  | 4 093 |  |  |  |  |  | 4 218 |  |  |  |  |  | 4 406 |  |  |  |  |  |     |  |  |  |  |  |     |  |  |  |  |  |    |  |  |  |  |  |
| в том числе Сбербанка России   | 9     |  |  |  |  |  | 9     |  |  |  |  |  | 9     |  |  |  |  |  | 9     |  |  |  |  |  | 240   |  |  |  |  |  | 253   |  |  |  |  |  | 256   |  |  |  |  |  | 256   |  |  |  |  |  | 256   |  |  |  |  |  | 256   |  |  |  |  |  | 256   |  |  |  |  |  | 256   |  |  |  |  |  | 256   |  |  |  |  |  | 258 |  |  |  |  |  |     |  |  |  |  |  |    |  |  |  |  |  |
| 12. Передвижные пункты кассовых операций кредитных организаций (филиалов) — всего  | 87    |  |  |  |  |  | 86    |  |  |  |  |  | 87    |  |  |  |  |  | 87    |  |  |  |  |  | 88    |  |  |  |  |  | 91    |  |  |  |  |  | 91    |  |  |  |  |  | 91    |  |  |  |  |  | 91    |  |  |  |  |  | 91    |  |  |  |  |  | 91    |  |  |  |  |  | 91    |  |  |  |  |  | 92    |  |  |  |  |  | 92  |  |  |  |  |  | 92  |  |  |  |  |  |    |  |  |  |  |  |
| в том числе Сбербанка России   | 83    |  |  |  |  |  | 82    |  |  |  |  |  | 83    |  |  |  |  |  | 83    |  |  |  |  |  | 84    |  |  |  |  |  | 87    |  |  |  |  |  | 87    |  |  |  |  |  | 87    |  |  |  |  |  | 87    |  |  |  |  |  | 87    |  |  |  |  |  | 87    |  |  |  |  |  | 87    |  |  |  |  |  | 87    |  |  |  |  |  | 88  |  |  |  |  |  | 88  |  |  |  |  |  | 88 |  |  |  |  |  |
| 13. Кредитные организации, у которых отозвана (аннулирована) лицензия на осуществление банковских операций и которые не исключены из Книги государственной регистрации кредитных организаций | 121   |  |  |  |  |  | 123   |  |  |  |  |  | 124   |  |  |  |  |  | 132   |  |  |  |  |  | 132   |  |  |  |  |  | 134   |  |  |  |  |  | 133   |  |  |  |  |  | 134   |  |  |  |  |  | 134   |  |  |  |  |  | 134   |  |  |  |  |  | 134   |  |  |  |  |  | 134   |  |  |  |  |  | 134   |  |  |  |  |  | 132 |  |  |  |  |  | 131 |  |  |  |  |  |    |  |  |  |  |  |
| 14. Кредитные организации, по которым принято решение о ликвидации   | 116   |  |  |  |  |  | 115   |  |  |  |  |  | 115   |  |  |  |  |  | 117   |  |  |  |  |  | 118   |  |  |  |  |  | 126   |  |  |  |  |  | 127   |  |  |  |  |  | 128   |  |  |  |  |  | 131   |  |  |  |  |  | 128   |  |  |  |  |  | 129   |  |  |  |  |  | 128   |  |  |  |  |  | 128   |  |  |  |  |  | 128 |  |  |  |  |  |     |  |  |  |  |  |    |  |  |  |  |  |
| 15. Кредитные организации, в которые назначены конкурсные управляющие (согласован состав ликвидационной комиссии) <sup>3</sup>   | 108   |  |  |  |  |  | 108   |  |  |  |  |  | 109   |  |  |  |  |  | 108   |  |  |  |  |  | 108   |  |  |  |  |  | 114   |  |  |  |  |  | 117   |  |  |  |  |  | 119   |  |  |  |  |  | 123   |  |  |  |  |  | 122   |  |  |  |  |  | 124   |  |  |  |  |  | 123   |  |  |  |  |  | 124   |  |  |  |  |  | 124 |  |  |  |  |  |     |  |  |  |  |  |    |  |  |  |  |  |
| 16. Кредитные организации, по которым внесена запись в Книгу государственной регистрации кредитных организаций об их ликвидации как юридического лица, — всего                               | 1 984 |  |  |  |  |  | 1 987 |  |  |  |  |  | 1 988 |  |  |  |  |  | 1 991 |  |  |  |  |  | 1 992 |  |  |  |  |  | 1 997 |  |  |  |  |  | 1 999 |  |  |  |  |  | 2 000 |  |  |  |  |  | 2 008 |  |  |  |  |  | 2 010 |  |  |  |  |  | 2 013 |  |  |  |  |  | 2 017 |  |  |  |  |  |       |  |  |  |  |  |     |  |  |  |  |  |     |  |  |  |  |  |    |  |  |  |  |  |
| в том числе:   |       |  |  |  |  |  |       |  |  |  |  |  |       |  |  |  |  |  |       |  |  |  |  |  |       |  |  |  |  |  |       |  |  |  |  |  |       |  |  |  |  |  |       |  |  |  |  |  |       |  |  |  |  |  |       |  |  |  |  |  |       |  |  |  |  |  |       |  |  |  |  |  |       |  |  |  |  |  |     |  |  |  |  |  |     |  |  |  |  |  |    |  |  |  |  |  |
| — в связи с отзывом лицензии за нарушение банковского законодательства и нормативных актов Банка России  | 1 550 |  |  |  |  |  | 1 552 |  |  |  |  |  | 1 553 |  |  |  |  |  | 1 555 |  |  |  |  |  | 1 556 |  |  |  |  |  | 1 556 |  |  |  |  |  | 1 559 |  |  |  |  |  | 1 560 |  |  |  |  |  | 1 561 |  |  |  |  |  | 1 565 |  |  |  |  |  | 1 566 |  |  |  |  |  | 1 568 |  |  |  |  |  | 1 570 |  |  |  |  |  |     |  |  |  |  |  |     |  |  |  |  |  |    |  |  |  |  |  |
| — в связи с реорганизацией   | 433   |  |  |  |  |  | 434   |  |  |  |  |  | 434   |  |  |  |  |  | 435   |  |  |  |  |  | 435   |  |  |  |  |  | 435   |  |  |  |  |  | 437   |  |  |  |  |  | 438   |  |  |  |  |  | 438   |  |  |  |  |  | 442   |  |  |  |  |  | 443   |  |  |  |  |  | 444   |  |  |  |  |  | 446   |  |  |  |  |  |     |  |  |  |  |  |     |  |  |  |  |  |    |  |  |  |  |  |
| из них:  |       |  |  |  |  |  |       |  |  |  |  |  |       |  |  |  |  |  |       |  |  |  |  |  |       |  |  |  |  |  |       |  |  |  |  |  |       |  |  |  |  |  |       |  |  |  |  |  |       |  |  |  |  |  |       |  |  |  |  |  |       |  |  |  |  |  |       |  |  |  |  |  |       |  |  |  |  |  |     |  |  |  |  |  |     |  |  |  |  |  |    |  |  |  |  |  |
| — в форме слияния  | 2     |  |  |  |  |  | 2     |  |  |  |  |  | 2     |  |  |  |  |  | 2     |  |  |  |  |  | 2     |  |  |  |  |  | 2     |  |  |  |  |  | 2     |  |  |  |  |  | 2     |  |  |  |  |  | 2     |  |  |  |  |  | 2     |  |  |  |  |  | 2     |  |  |  |  |  | 2     |  |  |  |  |  | 2     |  |  |  |  |  | 2   |  |  |  |  |  |     |  |  |  |  |  |    |  |  |  |  |  |
| — в форме присоединения  | 431   |  |  |  |  |  | 432   |  |  |  |  |  | 432   |  |  |  |  |  | 433   |  |  |  |  |  | 433   |  |  |  |  |  | 433   |  |  |  |  |  | 435   |  |  |  |  |  | 436   |  |  |  |  |  | 436   |  |  |  |  |  | 440   |  |  |  |  |  | 441   |  |  |  |  |  | 442   |  |  |  |  |  | 444   |  |  |  |  |  |     |  |  |  |  |  |     |  |  |  |  |  |    |  |  |  |  |  |
| в том числе:   |       |  |  |  |  |  |       |  |  |  |  |  |       |  |  |  |  |  |       |  |  |  |  |  |       |  |  |  |  |  |       |  |  |  |  |  |       |  |  |  |  |  |       |  |  |  |  |  |       |  |  |  |  |  |       |  |  |  |  |  |       |  |  |  |  |  |       |  |  |  |  |  |       |  |  |  |  |  |     |  |  |  |  |  |     |  |  |  |  |  |    |  |  |  |  |  |
| — путем преобразования в филиалы других банков   | 361   |  |  |  |  |  | 361   |  |  |  |  |  | 361   |  |  |  |  |  | 362   |  |  |  |  |  | 362   |  |  |  |  |  | 362   |  |  |  |  |  | 363   |  |  |  |  |  | 363   |  |  |  |  |  | 364   |  |  |  |  |  | 365   |  |  |  |  |  | 366   |  |  |  |  |  | 368   |  |  |  |  |  |       |  |  |  |  |  |     |  |  |  |  |  |     |  |  |  |  |  |    |  |  |  |  |  |
| — присоединены к другим банкам (без образования филиала)   | 70    |  |  |  |  |  | 71    |  |  |  |  |  | 71    |  |  |  |  |  | 71    |  |  |  |  |  | 71    |  |  |  |  |  | 71    |  |  |  |  |  | 72    |  |  |  |  |  | 73    |  |  |  |  |  | 73    |  |  |  |  |  | 76    |  |  |  |  |  | 76    |  |  |  |  |  | 76    |  |  |  |  |  | 76    |  |  |  |  |  |     |  |  |  |  |  |     |  |  |  |  |  |    |  |  |  |  |  |
| — в связи с нарушением законодательства в части оплаты уставного капитала  | 1     |  |  |  |  |  | 1     |  |  |  |  |  | 1     |  |  |  |  |  | 1     |  |  |  |  |  | 1     |  |  |  |  |  | 1     |  |  |  |  |  | 1     |  |  |  |  |  | 1     |  |  |  |  |  | 1     |  |  |  |  |  | 1     |  |  |  |  |  | 1     |  |  |  |  |  | 1     |  |  |  |  |  | 1     |  |  |  |  |  |     |  |  |  |  |  |     |  |  |  |  |  |    |  |  |  |  |  |

<sup>1</sup> Выдаются с декабря 1996 г. в соответствии с письмом Банка России от 3.12.1996 № 367.

<sup>2</sup> В число представителей российских кредитных организаций за рубежом включены представители, по которым поступили в Банк России уведомления об их открытии за рубежом.

<sup>3</sup> Без учета конкурсных управляющих кредитных организаций, в которых завершено конкурсное производство.

Таблица 4.1.2

**Количество действующих кредитных организаций с участием нерезидентов в уставном капитале**

(единиц)

|                 | Действующие кредитные организации на территории Российской Федерации с участием нерезидентов в уставном капитале <sup>1</sup> |                                    |   |                                |
|-----------------|---|------------------------------------|---|--------------------------------|
|                 | всего   | из них имеют лицензии Банка России |   |                                |
|                 |   | генеральные                        | на право совершения операций с иностранной валютой (за исключением генеральной) | на работу с физическими лицами |
| <b>2005 год</b> |   |                                    |   |                                |
| 1.01            | 131   | 84                                 | 45  | 122                            |
| 1.04            | 130   | 84                                 | 44  | 121                            |
| 1.07            | 133   | 86                                 | 45  | 126                            |
| 1.10            | 131   | 80                                 | 49  | 120                            |
| <b>2006 год</b> |   |                                    |   |                                |
| 1.01            | 136   | 81                                 | 52  | 120                            |
| 1.04            | 138 (2)   | 80 (1)                             | 54 (1)  | 118 (2)                        |
| 1.07            | 144 (2)   | 82 (1)                             | 59 (1)  | 120 (2)                        |
| 1.10            | 148 (2)   | 83 (1)                             | 63 (1)  | 123 (2)                        |
| <b>2007 год</b> |   |                                    |   |                                |
| 1.01            | 153 (4)   | 85 (1)                             | 66 (3)  | 130 (4)                        |
| 1.04            | 158 (5)   | 87 (1)                             | 69 (4)  | 136 (5)                        |
| 1.07            | 180 (8)   | 99 (3)                             | 79 (5)  | 156 (8)                        |
| 1.10            | 190 (8)   | 101 (3)                            | 87 (5)  | 164 (8)                        |
| <b>2008 год</b> |   |                                    |   |                                |
| 1.01            | 202 (9)   | 109 (5)                            | 91 (4)  | 175 (9)                        |
| 1.04            | 206 (8)   | 110 (4)                            | 94 (4)  | 179 (8)                        |
| 1.07            | 215 (8)   | 112 (4)                            | 101 (4)   | 187 (8)                        |
| 1.10            | 221 (8)   | 116 (4)                            | 103 (4)   | 193 (8)                        |
| <b>2009 год</b> |   |                                    |   |                                |
| 1.01            | 221 (8)   | 116 (4)                            | 103 (4)   | 193 (8)                        |
| 1.04            | 223 (8)   | 117 (4)                            | 104 (4)   | 194 (8)                        |
| 1.07            | 228 (16)  | 117 (9)                            | 110 (7)   | 193 (16)                       |
| 1.10            | 226 (18)  | 115 (10)                           | 110 (8)   | 190 (18)                       |
| <b>2010 год</b> |   |                                    |   |                                |
| 1.01            | 226 (18)  | 114 (10)                           | 111 (8)   | 189 (18)                       |
| 1.04            | 224 (18)  | 115 (9)                            | 108 (9)   | 188 (17)                       |
| 1.07            | 219 (16)  | 114 (8)                            | 104 (8)   | 182 (15)                       |
| 1.10            | 222 (17)  | 116 (8)                            | 105 (9)   | 185 (16)                       |
| <b>2011 год</b> |   |                                    |   |                                |
| 1.01            | 220 (18)  | 116 (7)                            | 103 (11)  | 183 (17)                       |
| 1.04            | 220 (17)  | 118 (7)                            | 101 (10)  | 186 (16)                       |
| 1.07            | 119 (18)  | 116 (7)                            | 102 (11)  | 186 (18)                       |

<sup>1</sup> В скобках указано количество кредитных организаций, в которых на решения, принимаемые участниками-нерезидентами (совокупная доля которых в уставном капитале кредитных организаций составляет более 50%), существенное влияние оказывают резиденты Российской Федерации. До 1.07.2009 в скобках указано количество кредитных организаций, в которых на решения, принимаемые участниками-нерезидентами (являющимися основными или преобладающими обществами по отношению к кредитной организации), существенное влияние оказывали резиденты Российской Федерации.

Таблица 4.1.3  
Группировка действующих кредитных организаций по величине зарегистрированного уставного капитала

|                 | До 3 млн. руб. |   | От 3 до 10 млн. руб. |   | От 10 до 30 млн. руб. |   | От 30 до 60 млн. руб. |   | От 60 до 150 млн. руб. |   |
|-----------------|----------------|---|----------------------|---|-----------------------|---|-----------------------|---|------------------------|---|
|                 | единиц         | удельный вес в общем числе кредитных организаций, % | единиц               | удельный вес в общем числе кредитных организаций, % | единиц                | удельный вес в общем числе кредитных организаций, % | единиц                | удельный вес в общем числе кредитных организаций, % | единиц                 | удельный вес в общем числе кредитных организаций, % |
| <b>2010 год</b> |                |   |                      |   |                       |   |                       |   |                        |   |
| 1.01            | 26             | 2,5   | 38                   | 3,6   | 71                    | 6,7   | 117                   | 11,1  | 204                    | 19,3  |
| 1.02            | 21             | 2,0   | 34                   | 3,2   | 67                    | 6,3   | 118                   | 11,2  | 213                    | 20,2  |
| 1.03            | 22             | 2,1   | 30                   | 2,9   | 59                    | 5,6   | 112                   | 10,7  | 223                    | 21,3  |
| 1.04            | 21             | 2,0   | 28                   | 2,7   | 57                    | 5,4   | 108                   | 10,3  | 227                    | 21,7  |
| 1.05            | 19             | 1,8   | 24                   | 2,3   | 55                    | 5,3   | 109                   | 10,4  | 227                    | 21,7  |
| 1.06            | 18             | 1,7   | 23                   | 2,2   | 55                    | 5,3   | 107                   | 10,3  | 226                    | 21,8  |
| 1.07            | 18             | 1,7   | 23                   | 2,2   | 54                    | 5,2   | 107                   | 10,3  | 226                    | 21,8  |
| 1.08            | 18             | 1,7   | 23                   | 2,2   | 53                    | 5,1   | 107                   | 10,3  | 225                    | 21,7  |
| 1.09            | 18             | 1,7   | 22                   | 2,1   | 53                    | 5,1   | 105                   | 10,1  | 226                    | 21,8  |
| 1.10            | 18             | 1,7   | 23                   | 2,2   | 51                    | 5,0   | 103                   | 10,0  | 224                    | 21,7  |
| 1.11            | 18             | 1,8   | 22                   | 2,1   | 52                    | 5,1   | 102                   | 10,0  | 220                    | 21,5  |
| 1.12            | 18             | 1,8   | 22                   | 2,1   | 52                    | 5,1   | 100                   | 9,8   | 219                    | 21,4  |
| <b>2011 год</b> |                |   |                      |   |                       |   |                       |   |                        |   |
| 1.01            | 17             | 1,7   | 23                   | 2,3   | 46                    | 4,5   | 98                    | 9,7   | 222                    | 21,9  |
| 1.02            | 17             | 1,7   | 23                   | 2,3   | 46                    | 4,5   | 98                    | 9,7   | 217                    | 21,4  |
| 1.03            | 17             | 1,7   | 23                   | 2,3   | 46                    | 4,6   | 95                    | 9,4   | 216                    | 21,4  |
| 1.04            | 17             | 1,7   | 23                   | 2,3   | 46                    | 4,6   | 93                    | 9,2   | 212                    | 21,1  |
| 1.05            | 17             | 1,7   | 23                   | 2,3   | 45                    | 4,5   | 90                    | 9,0   | 212                    | 21,1  |
| 1.06            | 17             | 1,7   | 22                   | 2,2   | 45                    | 4,5   | 86                    | 8,6   | 214                    | 21,3  |
| 1.07            | 17             | 1,7   | 22                   | 2,2   | 44                    | 4,4   | 83                    | 8,3   | 212                    | 21,2  |
| 1.08            | 17             | 1,7   | 22                   | 2,2   | 43                    | 4,3   | 77                    | 7,7   | 216                    | 21,7  |
| 1.09            | 17             | 1,7   | 22                   | 2,2   | 42                    | 4,2   | 77                    | 7,8   | 215                    | 21,7  |
| 1.10            | 17             | 1,7   | 22                   | 2,2   | 42                    | 4,2   | 73                    | 7,4   | 212                    | 21,4  |

окончание таблицы 4.1.3

|                 | От 150 до 300 млн. руб. |   | От 300 до 500 млн. руб. |   | От 500 млн. руб. до 1 млрд. руб. |   | От 1 до 10 млрд. руб. |   | От 10 млрд. руб. и выше |   | Всего |
|-----------------|-------------------------|---|-------------------------|---|----------------------------------|---|-----------------------|---|-------------------------|---|-------|
|                 | единиц                  | удельный вес в общем числе кредитных организаций, % | единиц                  | удельный вес в общем числе кредитных организаций, % | единиц                           | удельный вес в общем числе кредитных организаций, % | единиц                | удельный вес в общем числе кредитных организаций, % | единиц                  | удельный вес в общем числе кредитных организаций, % |       |
| <b>2010 год</b> |                         |   |                         |   |                                  |   |                       |   |                         |   |       |
| 1.01            | 252                     | 23,8  | 92                      | 8,7   | 109                              | 10,3  | 128                   | 12,1  | 21                      | 2,0   | 1 058 |
| 1.02            | 255                     | 24,1  | 92                      | 8,7   | 109                              | 10,3  | 125                   | 11,8  | 22                      | 2,1   | 1 056 |
| 1.03            | 255                     | 24,3  | 92                      | 8,8   | 109                              | 10,4  | 124                   | 11,8  | 22                      | 2,1   | 1 048 |
| 1.04            | 257                     | 24,5  | 93                      | 8,9   | 110                              | 10,5  | 123                   | 11,7  | 23                      | 2,2   | 1 047 |
| 1.05            | 259                     | 24,7  | 96                      | 9,2   | 110                              | 10,5  | 125                   | 11,9  | 23                      | 2,2   | 1 047 |
| 1.06            | 257                     | 24,7  | 96                      | 9,2   | 107                              | 10,3  | 127                   | 12,2  | 23                      | 2,2   | 1 039 |
| 1.07            | 255                     | 24,6  | 97                      | 9,3   | 108                              | 10,4  | 127                   | 12,2  | 23                      | 2,2   | 1 038 |
| 1.08            | 254                     | 24,5  | 98                      | 9,5   | 107                              | 10,3  | 129                   | 12,4  | 23                      | 2,2   | 1 037 |
| 1.09            | 252                     | 24,3  | 99                      | 9,6   | 111                              | 10,7  | 126                   | 12,2  | 24                      | 2,3   | 1 036 |
| 1.10            | 251                     | 24,4  | 102                     | 9,9   | 109                              | 10,6  | 126                   | 12,2  | 23                      | 2,2   | 1 030 |
| 1.11            | 253                     | 24,7  | 102                     | 10,0  | 109                              | 10,6  | 125                   | 12,2  | 22                      | 2,1   | 1 025 |
| 1.12            | 253                     | 24,7  | 101                     | 9,9   | 105                              | 10,3  | 131                   | 12,8  | 22                      | 2,2   | 1 023 |
| <b>2011 год</b> |                         |   |                         |   |                                  |   |                       |   |                         |   |       |
| 1.01            | 250                     | 24,7  | 98                      | 9,7   | 103                              | 10,2  | 133                   | 13,1  | 22                      | 2,2   | 1 012 |
| 1.02            | 252                     | 24,9  | 95                      | 9,4   | 109                              | 10,8  | 133                   | 13,1  | 22                      | 2,2   | 1 012 |
| 1.03            | 250                     | 24,8  | 96                      | 9,5   | 110                              | 10,9  | 134                   | 13,3  | 23                      | 2,3   | 1 010 |
| 1.04            | 254                     | 25,2  | 95                      | 9,4   | 107                              | 10,6  | 136                   | 13,5  | 23                      | 2,3   | 1 006 |
| 1.05            | 253                     | 25,2  | 96                      | 9,6   | 107                              | 10,7  | 137                   | 13,7  | 23                      | 2,3   | 1 003 |
| 1.06            | 255                     | 25,4  | 94                      | 9,4   | 109                              | 10,9  | 138                   | 13,8  | 23                      | 2,3   | 1 003 |
| 1.07            | 256                     | 25,6  | 97                      | 9,7   | 108                              | 10,8  | 139                   | 13,9  | 22                      | 2,2   | 1 000 |
| 1.08            | 254                     | 25,6  | 96                      | 9,7   | 110                              | 11,1  | 138                   | 13,9  | 21                      | 2,1   | 994   |
| 1.09            | 251                     | 25,3  | 98                      | 9,9   | 111                              | 11,2  | 139                   | 14,0  | 21                      | 2,1   | 993   |
| 1.10            | 251                     | 25,3  | 97                      | 9,8   | 114                              | 11,5  | 141                   | 14,2  | 22                      | 2,2   | 991   |

Таблица 4.1.4

**Группировка действующих кредитных организаций по доле участия нерезидентов в уставном капитале**

|                 |  | Доля участия нерезидентов в уставном капитале <sup>1</sup> |  |             |  |              |  |               |  |        |  |        |  |
|-----------------|--|--|--|-------------|--|--------------|--|---------------|--|--------|--|--------|--|
|                 |  | до 1%  |  | от 1 до 20% |  | от 20 до 50% |  | от 50 до 100% |  | 100%   |  | всего  |  |
| единиц          | удельный вес в общем числе кредитных организаций, имеющих долю участия нерезидентов в уставном капитале, % | единиц   | удельный вес в общем числе кредитных организаций, имеющих долю участия нерезидентов в уставном капитале, % | единиц      | удельный вес в общем числе кредитных организаций, имеющих долю участия нерезидентов в уставном капитале, % | единиц       | удельный вес в общем числе кредитных организаций, имеющих долю участия нерезидентов в уставном капитале, % | единиц        | удельный вес в общем числе кредитных организаций, имеющих долю участия нерезидентов в уставном капитале, % | единиц | удельный вес в общем числе кредитных организаций, имеющих долю участия нерезидентов в уставном капитале, % | единиц | удельный вес в общем числе кредитных организаций, имеющих долю участия нерезидентов в уставном капитале, % |
| <b>2008 год</b> |  |  |  |             |  |              |  |               |  |        |  |        |  |
| 1.01            | 40   | 19,8   | 27,2   | 21 (1)      | 10,4   | 23 (6)       | 11,4   | 63 (2)        | 31,2   | 202    |  |        |  |
| 1.04            | 35   | 17,0   | 29,6   | 21 (1)      | 10,2   | 26 (5)       | 12,6   | 63 (2)        | 30,6   | 206    |  |        |  |
| 1.07            | 37   | 17,2   | 27,4   | 23          | 10,7   | 26 (5)       | 12,1   | 70 (3)        | 32,6   | 215    |  |        |  |
| 1.10            | 38   | 17,2   | 28,5   | 22          | 10,0   | 24 (5)       | 10,9   | 74 (3)        | 33,5   | 221    |  |        |  |
| <b>2009 год</b> |  |  |  |             |  |              |  |               |  |        |  |        |  |
| 1.01            | 31   | 14,0   | 29,0   | 24          | 10,9   | 26 (5)       | 11,8   | 76 (3)        | 34,4   | 221    |  |        |  |
| 1.04            | 30   | 13,5   | 29,1   | 25          | 11,2   | 25 (5)       | 11,2   | 78 (3)        | 35,0   | 223    |  |        |  |
| 1.07            | 33   | 14,5   | 27,6   | 26          | 11,4   | 25 (12)      | 11,0   | 81 (4)        | 35,5   | 228    |  |        |  |
| 1.10            | 33   | 14,6   | 27,9   | 22          | 9,7  | 27 (13)      | 12,0   | 81 (5)        | 35,8   | 226    |  |        |  |
| <b>2010 год</b> |  |  |  |             |  |              |  |               |  |        |  |        |  |
| 1.01            | 33   | 14,6   | 26,5   | 25          | 11,1   | 26 (13)      | 11,5   | 82 (5)        | 36,3   | 226    |  |        |  |
| 1.04            | 34   | 15,2   | 25,0   | 27          | 12,0   | 26 (13)      | 11,6   | 81 (5)        | 36,2   | 224    |  |        |  |
| 1.07            | 36   | 16,4   | 23,3   | 27          | 12,3   | 24 (9)       | 11,0   | 81 (7)        | 37,0   | 219    |  |        |  |
| 1.10            | 34   | 15,3   | 24,3   | 26          | 11,7   | 28 (10)      | 12,6   | 80 (7)        | 36,0   | 222    |  |        |  |
| <b>2011 год</b> |  |  |  |             |  |              |  |               |  |        |  |        |  |
| 1.01            | 34   | 15,4   | 22,7   | 25          | 11,4   | 31 (12)      | 14,1   | 80 (6)        | 36,4   | 220    |  |        |  |
| 1.04            | 33   | 15,0   | 25,0   | 23          | 10,5   | 31 (11)      | 14,1   | 78 (6)        | 35,5   | 220    |  |        |  |
| 1.07            | 34   | 15,5   | 23,3   | 25          | 11,4   | 31 (12)      | 14,2   | 78 (6)        | 35,6   | 219    |  |        |  |

<sup>1</sup> В скобках указано количество кредитных организаций, в которых на решения, принимаемые участниками-нерезидентами (совокупная доля которых в уставном капитале кредитных организаций составляет более 50%), существенное влияние оказывают резиденты Российской Федерации. До 1.07.2009 в скобках указано количество кредитных организаций, в которых на решения, принимаемые участниками-нерезидентами (являющимися основными или преобладающими обществами по отношению к кредитной организации), существенное влияние оказывали резиденты Российской Федерации.

Таблица 4.1.5

**Отдельные показатели деятельности кредитных организаций  
(по группам кредитных организаций, ранжированных по величине активов)**

(млн. руб.)

|  | Группы кредитных организаций, ранжированных по величине активов (по убыванию), по состоянию на 1 сентября 2011 года |           |           |           |           |         | итого      |
|--|---|-----------|-----------|-----------|-----------|---------|------------|
|  | 1—5   | 6—20      | 21—50     | 51—200    | 201—500   | 501—993 |            |
| Количество филиалов на территории Российской Федерации, единиц                     | 730   | 389       | 339       | 706       | 402       | 258     | 2 824      |
| Объем кредитов, депозитов и прочих размещенных средств — всего                     | 12 778 004  | 5 367 156 | 2 849 081 | 3 000 432 | 1 006 747 | 274 151 | 25 275 571 |
| из них: просроченная задолженность   | 519 656   | 331 300   | 123 661   | 118 087   | 33 547    | 8 472   | 1 134 723  |
| в том числе предоставленных:   |   |           |           |           |           |         |            |
| — организациям   | 8 649 952   | 3 630 163 | 1 474 595 | 1 882 105 | 663 982   | 173 567 | 16 474 364 |
| из них: просроченная задолженность   | 440 129   | 241 107   | 53 539    | 71 743    | 20 874    | 5 536   | 832 929    |
| — физическим лицам   | 2 229 416   | 855 524   | 857 957   | 666 642   | 211 865   | 65 638  | 4 887 043  |
| из них: просроченная задолженность   | 75 963  | 90 144    | 69 858    | 46 203    | 11 833    | 2 815   | 296 816    |
| — кредитным организациям   | 1 665 513   | 760 033   | 437 777   | 346 248   | 109 353   | 32 148  | 3 351 071  |
| из них: просроченная задолженность   | 3 560   | 46        | 264       | 141       | 839       | 121     | 4 970      |
| Объем вложений в долговые обязательства Российской Федерации и Банка России        | 887 428   | 331 461   | 180 273   | 182 129   | 31 574    | 6 433   | 1 619 297  |
| Объем вложений в векселя   | 14 358  | 69 428    | 52 768    | 83 373    | 52 598    | 18 873  | 291 399    |
| Объем вложений в акции и паи организаций-резидентов (кроме кредитных организаций)  | 226 118   | 81 861    | 21 519    | 39 607    | 10 980    | 1 970   | 382 054    |
| Сумма средств организаций на счетах  | 2 033 241   | 1 022 252 | 470 837   | 823 336   | 362 167   | 131 964 | 4 843 797  |
| Сумма бюджетных средств и средств внебюджетных фондов на счетах                    | 22 980  | 19 214    | 1 053     | 22 185    | 336       | 157     | 65 926     |
| Объем привлеченных кредитными организациями вкладов (депозитов) физических лиц     | 6 136 104   | 1 433 062 | 962 233   | 1 498 513 | 562 256   | 128 742 | 10 720 911 |
| Объем выпущенных кредитными организациями облигаций и векселей, банковские акцепты | 492 501   | 334 693   | 268 398   | 249 149   | 57 077    | 11 353  | 1 413 170  |
| Собственные средства (капитал)   | 2 428 931   | 814 310   | 537 900   | 662 029   | 286 134   | 121 045 | 4 850 349  |
| Всего активов  | 17 775 843  | 7 451 573 | 4 221 538 | 4 803 527 | 1 686 205 | 489 019 | 36 427 704 |



Таблица 4.1.6

Финансовые результаты деятельности кредитных организаций

|                 | Объем прибыли (+) / убытков (-) текущего года, млн. руб. | Объем прибыли текущего года по прибыльным кредитным организациям, млн. руб. | Удельный вес кредитных организаций, имевших прибыль, % | Объем убытков текущего года по убыточным кредитным организациям, млн. руб. | Удельный вес кредитных организаций, имевших убыток, % | Использовано прибыли текущего года, млн. руб. |
|-----------------|--|---|--|--|---|---|
| <b>2008 год</b> |  |   |  |  |   |   |
| 1.01            | 507 975  | 508 882   | 99,0   | 907  | 1,0   | 122 619                                       |
| 1.04            | 134 598  | 137 964   | 92,4   | 3 366  | 7,6   | 31 467  |
| 1.07            | 284 539  | 285 732   | 95,6   | 1 193  | 4,4   | 73 464  |
| 1.10            | 354 805  | 367 923   | 94,2   | 13 118   | 5,8   | 104 579                                       |
| <b>2009 год</b> |  |   |  |  |   |   |
| 1.01            | 409 186  | 446 936   | 94,9   | 37 750   | 5,1   | 109 840                                       |
| 1.04            | 58 261   | 87 387  | 89,9   | 29 125   | 10,1  | 23 144  |
| 1.07            | 6 795  | 130 595   | 89,0   | 123 801  | 11,0  | 55 670  |
| 1.10            | 31 204   | 164 443   | 86,8   | 133 239  | 13,2  | 59 313  |
| <b>2010 год</b> |  |   |  |  |   |   |
| 1.01            | 205 110  | 284 939   | 88,7   | 79 829   | 11,3  | 71 356  |
| 1.04            | 116 719  | 141 055   | 85,4   | 24 337   | 14,6  | 14 763  |
| 1.07            | 249 592  | 281 049   | 84,7   | 31 457   | 15,3  | 77 758  |
| 1.10            | 359 698  | 387 690   | 85,7   | 27 992   | 14,3  | 99 994  |
| 1.11            | 441 128  | 462 191   | 84,8   | 21 064   | 15,2  | 110 846                                       |
| 1.12            | 495 285  | 516 018   | 84,8   | 20 733   | 15,2  | 121 318                                       |
| <b>2011 год</b> |  |   |  |  |   |   |
| 1.01            | 573 380  | 595 047   | 92,0   | 21 667   | 8,0   | 132 079                                       |
| 1.02            | 76 767   | 80 173  | 80,9   | 3 406  | 19,1  | 6 976   |
| 1.03            | 138 272  | 143 747   | 80,4   | 5 476  | 19,6  | 16 910  |
| 1.04            | 214 278  | 217 131   | 90,8   | 2 853  | 9,2   | 26 076  |
| 1.05            | 291 067  | 295 273   | 84,7   | 4 205  | 15,3  | 57 900  |
| 1.06            | 365 904  | 370 411   | 84,7   | 4 508  | 15,3  | 73 565  |
| 1.07            | 444 186  | 446 414   | 91,0   | 2 229  | 9,0   | 89 104  |
| 1.08            | 528 509  | 532 575   | 87,2   | 4 066  | 12,8  | 108 857                                       |
| 1.09            | 575 880  | 580 915   | 86,9   | 5 034  | 13,1  | 122 897                                       |

Таблица 4.1.7

Распределение кредитных организаций по величине собственных средств (капитала)

|  | В том числе:  |  |  |  |   |  |  |  |   |  |
|--|---|--|--|--|---|--|--|--|---|--|
|  | Кредитные организации, по которым осуществляются меры по предупреждению банкротства |  | кредитные организации с капиталом менее 45 млн. руб. |  | кредитные организации с капиталом 45—90 млн. руб. |  | кредитные организации с капиталом 90—180 млн. руб. |  | кредитные организации с капиталом 180 млн. руб. и более |  |
|  | капитал, млрд. руб.   | количество кредитных организаций, единиц | капитал, млрд. руб.                                  | количество кредитных организаций, единиц | капитал, млрд. руб.                               | количество кредитных организаций, единиц | капитал, млрд. руб.                                | количество кредитных организаций, единиц | капитал, млрд. руб.                                     | количество кредитных организаций, единиц |
| <b>2010 год</b>  |   |  |  |  |   |  |  |  |   |  |
| 1.09   | 4 584,9   | 17                                       | 90,8   | 40                                       | 0,4   | 7  | 24,9   | 207                                      | 4 467,9   | 765                                      |
| 1.10   | 4 581,0   | 16                                       | 99,4   | 42 <sup>1</sup>                          | 0,4   | 6  | 24,5   | 202                                      | 4 456,0   | 764                                      |
| 1.11   | 4 613,1   | 14                                       | 98,9   | 41                                       | 0,5   | 8  | 23,8   | 196                                      | 4 489,2   | 766                                      |
| 1.12   | 4 661,9   | 14                                       | 106,0  | 41                                       | 0,4   | 7  | 23,3   | 191                                      | 4 531,5   | 770                                      |
| <b>2011 год</b>  |   |  |  |  |   |  |  |  |   |  |
| 1.01   | 4 732,3   | 14                                       | 105,4  | 38                                       | 0,4   | 7  | 23,2   | 187                                      | 4 602,6   | 766                                      |
| 1.02   | 4 732,4   | 14                                       | 105,6  | 38                                       | 0,5   | 8  | 23,1   | 185                                      | 4 602,5   | 766                                      |
| 1.03   | 4 562,3   | 14                                       | 111,5  | 39 <sup>1</sup>                          | 0,6   | 9  | 21,9   | 174                                      | 4 428,0   | 774                                      |
| 1.04   | 4 629,3   | 12                                       | 57,4   | 38                                       | 0,6   | 10                                       | 21,7   | 171                                      | 4 548,8   | 775                                      |
| 1.05   | 4 732,0   | 11                                       | 56,6   | 38 <sup>1</sup>                          | 0,6   | 9  | 21,0   | 165                                      | 4 653,1   | 780                                      |
| 1.06   | 4 788,2   | 11                                       | 56,0   | 36                                       | 0,7   | 11                                       | 21,1   | 164                                      | 4 709,7   | 781                                      |
| 1.07   | 4 770,8   | 11                                       | 140,1  | 35                                       | 0,8   | 12                                       | 20,2   | 156                                      | 4 609,1   | 786                                      |
| 1.08   | 4 816,4   | 9  | 142,1  | 34                                       | 0,8   | 11                                       | 19,8   | 153                                      | 4 653,0   | 787                                      |
| 1.09   | 4 850,3   | 8  | 142,6  | 34                                       | 0,7   | 11                                       | 17,2   | 133                                      | 4 689,3   | 806                                      |
| Справочно: показатель достаточности капитала на 1.09.2011, % | 15,7  | 12,4 <sup>2</sup>                        |  | 41,0                                     |   | 24,2                                     |  | 32,8                                     |   | 15,8                                     |

<sup>1</sup> В том числе по кредитным организациям с отрицательным капиталом, у которых после отчетной даты отозвана лицензия или по которым принято решение об осуществлении мер по предупреждению банкротства.

<sup>2</sup> По кредитным организациям с положительным капиталом.

## 4.2. Привлеченные средства

Таблица 4.2.1

Данные об объемах привлеченных кредитными организациями вкладов (депозитов) физических лиц

(млн. руб.)

|                 |            | Вклады (депозиты) физических лиц |                    |                           |                              |                            |                     |           |                  |                    |                          |                           |                              |                            |                     |         |                  |                    |                          |                           |                              |                            |                     |
|-----------------|------------|----------------------------------|--------------------|---------------------------|------------------------------|----------------------------|---------------------|-----------|------------------|--------------------|--------------------------|---------------------------|------------------------------|----------------------------|---------------------|---------|------------------|--------------------|--------------------------|---------------------------|------------------------------|----------------------------|---------------------|
|                 |            | в рублях                         |                    |                           |                              |                            |                     |           |                  |                    | в иностранной валюте     |                           |                              |                            |                     |         |                  |                    |                          |                           |                              |                            |                     |
|                 |            | всего                            |                    |                           | по срокам привлечения:       |                            |                     |           |                  |                    | всего                    |                           |                              | по срокам привлечения:     |                     |         |                  |                    |                          |                           |                              |                            |                     |
|                 |            | до востребования                 | на срок до 30 дней | на срок от 91 до 180 дней | на срок от 181 дня до 1 года | на срок от 1 года до 3 лет | на срок свыше 3 лет |           | до востребования | на срок до 30 дней | на срок от 31 до 90 дней | на срок от 91 до 180 дней | на срок от 181 дня до 1 года | на срок от 1 года до 3 лет | на срок свыше 3 лет |         | до востребования | на срок до 30 дней | на срок от 31 до 90 дней | на срок от 91 до 180 дней | на срок от 181 дня до 1 года | на срок от 1 года до 3 лет | на срок свыше 3 лет |
| <b>2010 год</b> |            |                                  |                    |                           |                              |                            |                     |           |                  |                    |                          |                           |                              |                            |                     |         |                  |                    |                          |                           |                              |                            |                     |
| 1.01            | 7 484 970  | 5 511 093                        | 1 056 095          | 4 659                     | 61 918                       | 208 738                    | 695 276             | 3 098 504 | 385 903          | 1 973 876          | 1 534                    | 28 762                    | 78 650                       | 408 236                    | 1 172 430           | 114 501 | 169 764          | 1 534              | 28 762                   | 78 650                    | 408 236                      | 1 172 430                  | 114 501             |
| 1.02            | 7 502 586  | 5 535 074                        | 953 604            | 3 835                     | 66 051                       | 209 132                    | 736 121             | 3 182 856 | 383 475          | 1 967 512          | 1 813                    | 27 870                    | 74 272                       | 391 499                    | 1 181 010           | 118 320 | 172 728          | 1 813              | 27 870                   | 74 272                    | 391 499                      | 1 181 010                  | 118 320             |
| 1.03            | 7 671 661  | 5 766 415                        | 996 371            | 9 145                     | 69 545                       | 208 835                    | 768 286             | 3 309 522 | 404 710          | 1 905 246          | 1 939                    | 25 714                    | 67 822                       | 376 826                    | 1 148 602           | 118 556 | 165 789          | 1 939              | 25 714                   | 67 822                    | 376 826                      | 1 148 602                  | 118 556             |
| 1.04            | 7 797 699  | 5 953 555                        | 992 613            | 6 447                     | 74 920                       | 212 388                    | 798 211             | 3 443 174 | 425 803          | 1 844 144          | 1 513                    | 21 480                    | 60 647                       | 359 867                    | 1 116 850           | 119 025 | 164 764          | 1 513              | 21 480                   | 60 647                    | 359 867                      | 1 116 850                  | 119 025             |
| 1.05            | 8 037 359  | 6 233 528                        | 1 076 457          | 10 520                    | 79 558                       | 219 221                    | 822 880             | 3 575 037 | 449 854          | 1 803 831          | 1 527                    | 21 028                    | 54 781                       | 346 077                    | 1 102 279           | 119 038 | 159 102          | 1 527              | 21 028                   | 54 781                    | 346 077                      | 1 102 279                  | 119 038             |
| 1.06            | 8 176 045  | 6 397 645                        | 1 098 708          | 10 134                    | 78 681                       | 225 861                    | 840 418             | 3 674 714 | 469 131          | 1 778 400          | 1 150                    | 18 782                    | 50 304                       | 336 102                    | 1 085 304           | 122 413 | 164 343          | 1 150              | 18 782                   | 50 304                    | 336 102                      | 1 085 304                  | 122 413             |
| 1.07            | 8 435 319  | 6 625 807                        | 1 183 118          | 11 205                    | 77 074                       | 233 023                    | 852 598             | 3 776 765 | 492 025          | 1 809 512          | 1 232                    | 17 150                    | 49 308                       | 331 706                    | 1 110 408           | 127 961 | 171 746          | 1 232              | 17 150                   | 49 308                    | 331 706                      | 1 110 408                  | 127 961             |
| 1.08            | 8 616 557  | 6 805 068                        | 1 220 399          | 7 737                     | 84 611                       | 243 002                    | 872 437             | 3 871 969 | 504 913          | 1 811 490          | 1 054                    | 16 716                    | 49 340                       | 323 401                    | 1 117 478           | 132 309 | 171 190          | 1 054              | 16 716                   | 49 340                    | 323 401                      | 1 117 478                  | 132 309             |
| 1.09            | 8 721 912  | 6 905 551                        | 1 197 311          | 6 598                     | 83 665                       | 251 583                    | 891 568             | 3 957 986 | 516 840          | 1 816 361          | 1 673 138                | 16 739                    | 51 007                       | 322 483                    | 1 120 584           | 137 611 | 167 138          | 1 673 138          | 16 739                   | 51 007                    | 322 483                      | 1 120 584                  | 137 611             |
| 1.10            | 8 879 272  | 7 015 058                        | 1 196 397          | 10 879                    | 76 310                       | 250 308                    | 912 375             | 4 033 231 | 535 559          | 1 864 214          | 1 290                    | 16 644                    | 50 586                       | 325 730                    | 1 150 764           | 147 871 | 171 290          | 1 290              | 16 644                   | 50 586                    | 325 730                      | 1 150 764                  | 147 871             |
| 1.11            | 9 080 705  | 7 159 054                        | 1 216 400          | 7 746                     | 78 610                       | 245 544                    | 931 607             | 4 121 088 | 558 059          | 1 921 651          | 1 306                    | 15 685                    | 50 840                       | 324 541                    | 1 183 768           | 167 825 | 177 686          | 1 306              | 15 685                   | 50 840                    | 324 541                      | 1 183 768                  | 167 825             |
| 1.12            | 9 250 426  | 7 334 824                        | 1 228 958          | 10 671                    | 75 614                       | 244 475                    | 957 546             | 4 233 684 | 583 876          | 1 915 602          | 1 480                    | 15 349                    | 50 536                       | 319 110                    | 1 168 049           | 182 634 | 178 444          | 1 480              | 15 349                   | 50 536                    | 319 110                      | 1 168 049                  | 182 634             |
| <b>2011 год</b> |            |                                  |                    |                           |                              |                            |                     |           |                  |                    |                          |                           |                              |                            |                     |         |                  |                    |                          |                           |                              |                            |                     |
| 1.01            | 9 818 048  | 7 918 536                        | 1 540 027          | 6 381                     | 97 794                       | 248 527                    | 1 006 981           | 4 381 725 | 637 101          | 1 899 512          | 1 030                    | 17 575                    | 48 782                       | 310 689                    | 1 144 451           | 191 468 | 185 519          | 1 030              | 17 575                   | 48 782                    | 310 689                      | 1 144 451                  | 191 468             |
| 1.02            | 9 729 658  | 7 839 487                        | 1 370 749          | 6 320                     | 103 117                      | 250 833                    | 1 038 465           | 4 421 128 | 648 875          | 1 890 171          | 987                      | 18 153                    | 46 756                       | 305 787                    | 1 133 454           | 198 760 | 186 275          | 987                | 18 153                   | 46 756                    | 305 787                      | 1 133 454                  | 198 760             |
| 1.03            | 9 920 657  | 8 019 962                        | 1 424 237          | 14 635                    | 105 923                      | 245 987                    | 1 062 704           | 4 491 267 | 675 209          | 1 900 695          | 1 379                    | 18 892                    | 43 864                       | 301 467                    | 1 144 655           | 203 382 | 187 056          | 1 379              | 18 892                   | 43 864                    | 301 467                      | 1 144 655                  | 203 382             |
| 1.04            | 10 018 028 | 8 126 807                        | 1 427 079          | 11 128                    | 110 534                      | 250 699                    | 1 082 556           | 4 541 731 | 703 080          | 1 891 221          | 1 239                    | 18 277                    | 43 852                       | 295 396                    | 1 139 216           | 207 029 | 186 213          | 1 239              | 18 277                   | 43 852                    | 295 396                      | 1 139 216                  | 207 029             |
| 1.05            | 10 230 436 | 8 351 697                        | 1 554 688          | 13 523                    | 109 164                      | 252 964                    | 1 092 615           | 4 590 354 | 738 389          | 1 878 738          | 1 219                    | 17 227                    | 42 310                       | 290 933                    | 1 130 150           | 212 639 | 184 261          | 1 219              | 17 227                   | 42 310                    | 290 933                      | 1 130 150                  | 212 639             |
| 1.06            | 10 280 337 | 8 397 553                        | 1 528 122          | 9 291                     | 107 296                      | 255 025                    | 1 102 296           | 4 629 565 | 765 959          | 1 882 784          | 1 055                    | 16 100                    | 42 019                       | 290 480                    | 1 132 463           | 217 324 | 183 342          | 1 055              | 16 100                   | 42 019                    | 290 480                      | 1 132 463                  | 217 324             |
| 1.07            | 10 516 464 | 8 624 573                        | 1 668 661          | 15 638                    | 105 157                      | 255 786                    | 1 106 576           | 4 686 131 | 786 625          | 1 891 891          | 1 065                    | 16 673                    | 40 946                       | 291 442                    | 1 133 125           | 222 983 | 185 659          | 1 065              | 16 673                   | 40 946                    | 291 442                      | 1 133 125                  | 222 983             |
| 1.08            | 10 618 898 | 8 758 329                        | 1 704 143          | 10 907                    | 112 445                      | 257 816                    | 1 109 230           | 4 740 209 | 823 579          | 1 860 569          | 934                      | 14 876                    | 38 642                       | 282 746                    | 1 105 044           | 230 890 | 187 438          | 934                | 14 876                   | 38 642                    | 282 746                      | 1 105 044                  | 230 890             |
| 1.09            | 10 720 911 | 8 768 494                        | 1 652 380          | 8 677                     | 113 163                      | 254 210                    | 1 118 611           | 4 774 978 | 846 475          | 1 952 417          | 944                      | 15 805                    | 40 130                       | 293 858                    | 1 163 325           | 247 858 | 190 497          | 944                | 15 805                   | 40 130                    | 293 858                      | 1 163 325                  | 247 858             |

Таблица 4.2.2

Данные об объемах привлеченных кредитными организациями средствами средств организаций (кроме кредитных организаций)

(млн. руб.)

|                 |           | Депозиты и прочие привлеченные средства организаций (кроме кредитных организаций) |        |                    |         |                          |         |                           |         |                              |    |                            |    |                     |    |
|-----------------|-----------|---|--------|--------------------|---------|--------------------------|---------|---------------------------|---------|------------------------------|----|----------------------------|----|---------------------|----|
|                 |           | в рублях  |        |                    |         |                          |         |                           |         |                              |    |                            |    |                     |    |
|                 |           | по срокам привлечения:  |        |                    |         |                          |         |                           |         |                              |    |                            |    |                     |    |
| всего           |           | всего   |        | на срок до 30 дней |         | на срок от 31 до 90 дней |         | на срок от 91 до 180 дней |         | на срок от 181 дня до 1 года |    | на срок от 1 года до 3 лет |    | на срок свыше 3 лет |    |
| 1               | 2         | 3   | 4      | 5                  | 6       | 7                        | 8       | 9                         | 10      | 11                           | 12 | 13                         | 14 | 15                  | 16 |
| <b>2010 год</b> |           |   |        |                    |         |                          |         |                           |         |                              |    |                            |    |                     |    |
| 1.01            | 5 466 580 | 3 198 590   | 47 105 | 605 749            | 674 674 | 448 852                  | 535 299 | 486 224                   | 400 686 |                              |    |                            |    |                     |    |
| 1.02            | 5 118 330 | 2 954 256   | 37 111 | 431 376            | 613 656 | 441 461                  | 565 298 | 487 236                   | 378 119 |                              |    |                            |    |                     |    |
| 1.03            | 5 001 880 | 2 875 191   | 43 290 | 395 072            | 515 873 | 529 883                  | 529 555 | 479 864                   | 381 655 |                              |    |                            |    |                     |    |
| 1.04            | 5 275 118 | 3 150 922   | 56 207 | 443 520            | 494 523 | 641 683                  | 604 055 | 524 759                   | 386 175 |                              |    |                            |    |                     |    |
| 1.05            | 5 485 323 | 3 329 997   | 71 539 | 497 966            | 402 691 | 690 119                  | 679 883 | 581 684                   | 406 116 |                              |    |                            |    |                     |    |
| 1.06            | 5 492 601 | 3 307 665   | 49 254 | 482 381            | 383 429 | 736 637                  | 668 993 | 581 810                   | 405 161 |                              |    |                            |    |                     |    |
| 1.07            | 5 396 353 | 3 260 050   | 51 192 | 503 456            | 341 992 | 601 098                  | 747 659 | 592 099                   | 422 556 |                              |    |                            |    |                     |    |
| 1.08            | 5 463 150 | 3 214 793   | 46 545 | 417 351            | 392 161 | 558 600                  | 778 167 | 618 692                   | 403 278 |                              |    |                            |    |                     |    |
| 1.09            | 5 544 578 | 3 298 249   | 48 774 | 412 379            | 436 123 | 666 084                  | 690 406 | 645 317                   | 399 166 |                              |    |                            |    |                     |    |
| 1.10            | 5 518 232 | 3 165 857   | 52 772 | 432 954            | 329 253 | 694 814                  | 633 146 | 634 397                   | 388 521 |                              |    |                            |    |                     |    |
| 1.11            | 5 594 566 | 3 184 918   | 42 583 | 452 671            | 452 598 | 620 028                  | 599 779 | 626 898                   | 390 360 |                              |    |                            |    |                     |    |
| 1.12            | 5 619 980 | 3 166 688   | 46 008 | 492 171            | 473 136 | 503 751                  | 584 582 | 688 778                   | 378 263 |                              |    |                            |    |                     |    |
| <b>2011 год</b> |           |   |        |                    |         |                          |         |                           |         |                              |    |                            |    |                     |    |
| 1.01            | 6 035 603 | 3 541 232   | 87 875 | 738 117            | 557 772 | 422 075                  | 617 391 | 755 207                   | 362 795 |                              |    |                            |    |                     |    |
| 1.02            | 5 435 863 | 3 051 402   | 58 831 | 421 327            | 423 783 | 494 675                  | 571 181 | 720 196                   | 361 410 |                              |    |                            |    |                     |    |
| 1.03            | 5 568 293 | 3 170 616   | 56 020 | 387 899            | 365 536 | 635 582                  | 618 627 | 737 349                   | 369 603 |                              |    |                            |    |                     |    |
| 1.04            | 5 994 012 | 3 669 098   | 52 424 | 570 204            | 317 288 | 903 109                  | 695 923 | 738 107                   | 392 043 |                              |    |                            |    |                     |    |
| 1.05            | 6 152 351 | 3 835 593   | 56 060 | 511 716            | 381 436 | 983 321                  | 731 339 | 766 907                   | 404 814 |                              |    |                            |    |                     |    |
| 1.06            | 6 279 173 | 3 998 254   | 50 437 | 485 289            | 437 945 | 1 090 001                | 759 441 | 765 025                   | 410 115 |                              |    |                            |    |                     |    |
| 1.07            | 6 535 660 | 4 305 297   | 68 081 | 598 790            | 403 707 | 1 241 323                | 795 111 | 782 970                   | 415 314 |                              |    |                            |    |                     |    |
| 1.08            | 6 624 455 | 4 364 212   | 54 092 | 527 956            | 514 048 | 1 256 495                | 795 877 | 794 477                   | 421 267 |                              |    |                            |    |                     |    |
| 1.09            | 6 978 891 | 4 620 389   | 65 600 | 577 748            | 630 510 | 1 369 034                | 761 307 | 787 055                   | 429 135 |                              |    |                            |    |                     |    |

окончание таблицы 4.2.2

|                 |           | Депозиты и прочие привлеченные средства организаций (кроме кредитных организаций) |                          |                           |                              |                            |                     |           |           |           |         | Кредиты, депозиты и прочие привлеченные средства кредитных организаций |    |  |  | Средства физических лиц — индивидуальных предпринимателей |  |
|-----------------|-----------|---|--------------------------|---------------------------|------------------------------|----------------------------|---------------------|-----------|-----------|-----------|---------|--|----|--|--|---|--|
|                 |           | в иностранной валюте  |                          |                           |                              |                            |                     |           |           |           |         | в рублях   |    |  |  | в иностранной валюте                                      |  |
|                 |           | по срокам привлечения:  |                          |                           |                              |                            |                     |           |           |           |         | в рублях   |    |  |  | в иностранной валюте                                      |  |
|                 |           | на срок до 30 дней  | на срок от 31 до 90 дней | на срок от 91 до 180 дней | на срок от 181 дня до 1 года | на срок от 1 года до 3 лет | на срок свыше 3 лет |           |           |           |         |  |    |  |  |   |  |
| всего           |           | 12  | 13                       | 14                        | 15                           | 16                         | 17                  | 18        |           |           |         |  |    |  |  |   |  |
| 1               |           | 11  | 12                       | 13                        | 14                           | 15                         | 16                  | 17        | 18        | 19        | 20      | 21   | 22 |  |  |   |  |
| <b>2010 год</b> |           |   |                          |                           |                              |                            |                     |           |           |           |         |  |    |  |  |   |  |
| 1.01            | 2 267 990 | 7 673   | 78 966                   | 154 208                   | 86 658                       | 302 321                    | 778 188             | 859 977   | 1 420 474 | 1 696 829 | 88 939  | 1 654  |    |  |  |   |  |
| 1.02            | 2 164 074 | 443   | 52 948                   | 87 953                    | 76 936                       | 305 479                    | 777 094             | 863 221   | 1 475 878 | 1 683 098 | 82 910  | 1 812  |    |  |  |   |  |
| 1.03            | 2 126 689 | 1 876   | 90 385                   | 77 699                    | 72 576                       | 287 146                    | 774 230             | 822 777   | 1 480 773 | 1 596 221 | 84 120  | 1 639  |    |  |  |   |  |
| 1.04            | 2 124 196 | 9 278   | 61 143                   | 60 131                    | 101 170                      | 272 785                    | 740 907             | 878 782   | 1 508 914 | 1 588 648 | 85 472  | 1 487  |    |  |  |   |  |
| 1.05            | 2 155 326 | 943   | 72 674                   | 63 707                    | 122 493                      | 246 925                    | 776 610             | 871 975   | 1 538 323 | 1 548 914 | 81 593  | 1 264  |    |  |  |   |  |
| 1.06            | 2 184 935 | 5 199   | 58 293                   | 72 137                    | 130 447                      | 210 540                    | 775 930             | 932 388   | 1 520 862 | 1 572 554 | 90 078  | 1 401  |    |  |  |   |  |
| 1.07            | 2 136 303 | 5 122   | 66 800                   | 46 236                    | 127 792                      | 176 394                    | 767 227             | 946 732   | 1 572 309 | 1 665 380 | 96 861  | 1 394  |    |  |  |   |  |
| 1.08            | 2 248 357 | 4 765   | 151 173                  | 67 322                    | 113 140                      | 194 484                    | 761 784             | 955 688   | 1 673 656 | 1 627 908 | 94 722  | 1 379  |    |  |  |   |  |
| 1.09            | 2 246 329 | 5 693   | 105 592                  | 73 673                    | 88 450                       | 191 105                    | 778 999             | 1 002 818 | 1 593 361 | 1 671 634 | 103 747 | 1 353  |    |  |  |   |  |
| 1.10            | 2 352 375 | 5 249   | 104 056                  | 73 265                    | 92 776                       | 195 410                    | 811 269             | 1 070 350 | 1 684 719 | 1 777 033 | 109 610 | 1 377  |    |  |  |   |  |
| 1.11            | 2 409 648 | 5 211   | 128 259                  | 59 116                    | 95 577                       | 203 854                    | 832 333             | 1 085 297 | 1 785 539 | 1 817 483 | 103 546 | 1 466  |    |  |  |   |  |
| 1.12            | 2 453 292 | 8 507   | 119 109                  | 48 011                    | 83 857                       | 243 209                    | 854 250             | 1 096 348 | 1 843 737 | 1 841 889 | 112 526 | 1 546  |    |  |  |   |  |
| <b>2011 год</b> |           |   |                          |                           |                              |                            |                     |           |           |           |         |  |    |  |  |   |  |
| 1.01            | 2 494 371 | 15 190  | 114 574                  | 156 813                   | 69 246                       | 241 774                    | 836 850             | 1 059 924 | 1 832 124 | 1 922 808 | 119 596 | 1 620  |    |  |  |   |  |
| 1.02            | 2 384 461 | 14 287  | 84 027                   | 122 367                   | 66 096                       | 221 310                    | 842 306             | 1 034 068 | 1 706 271 | 1 916 925 | 115 335 | 1 845  |    |  |  |   |  |
| 1.03            | 2 397 677 | 9 895   | 99 994                   | 52 978                    | 80 016                       | 270 723                    | 851 049             | 1 033 023 | 1 883 330 | 1 851 324 | 113 152 | 1 925  |    |  |  |   |  |
| 1.04            | 2 324 915 | 1 784   | 84 397                   | 45 657                    | 68 076                       | 257 546                    | 852 497             | 1 014 957 | 1 764 034 | 1 849 194 | 113 970 | 1 975  |    |  |  |   |  |
| 1.05            | 2 316 758 | 1 170   | 74 634                   | 30 331                    | 87 950                       | 229 115                    | 872 735             | 1 020 824 | 1 882 197 | 1 775 905 | 105 680 | 1 595  |    |  |  |   |  |
| 1.06            | 2 280 919 | 1 267   | 98 120                   | 32 157                    | 48 683                       | 206 055                    | 862 199             | 1 032 438 | 1 886 218 | 1 801 618 | 115 442 | 1 603  |    |  |  |   |  |
| 1.07            | 2 230 363 | 4 137   | 87 649                   | 37 343                    | 35 197                       | 196 069                    | 855 699             | 1 014 270 | 1 772 098 | 1 765 278 | 122 832 | 1 519  |    |  |  |   |  |
| 1.08            | 2 260 242 | 4 169   | 72 029                   | 52 974                    | 48 727                       | 180 252                    | 908 397             | 993 695   | 1 916 244 | 1 861 227 | 119 568 | 1 545  |    |  |  |   |  |
| 1.09            | 2 358 502 | 6 654   | 61 921                   | 48 070                    | 61 492                       | 190 593                    | 933 256             | 1 056 517 | 1 907 664 | 2 006 493 | 130 543 | 1 719  |    |  |  |   |  |

(млн. руб.)

**Таблица 4.2.3**  
**Средневзвешенные процентные ставки по привлеченным кредитными организациями вкладам (депозитам) физических лиц и нефинансовых организаций в рублях**  
 (% годовых)

|                 | Физических лиц, со сроком привлечения |  |                   |                   |                      |                      | Нефинансовых организаций, со сроком привлечения |   |                   |                   |                      |                      |              |              |
|-----------------|---------------------------------------|--|-------------------|-------------------|----------------------|----------------------|---|---|-------------------|-------------------|----------------------|----------------------|--------------|--------------|
|                 | до 30 дней                            |  | от 91 до 180 дней |                   | от 181 дня до 1 года |                      | до 1 года                                       |   | от 91 до 180 дней |                   | от 181 дня до 1 года |                      | свыше 1 года |              |
|                 | до 30 дней                            | до 30 дней, кроме депозитов "до востребования" | от 91 до 180 дней | от 91 до 180 дней | от 181 дня до 1 года | от 181 дня до 1 года | до 1 года                                       | до 1 года, кроме депозитов "до востребования" | от 91 до 180 дней | от 91 до 180 дней | от 181 дня до 1 года | от 181 дня до 1 года | до 1 года    | свыше 1 года |
| <b>2010 год</b> |                                       |  |                   |                   |                      |                      |   |   |                   |                   |                      |                      |              |              |
| январь          | 1,1                                   | 4,4  | 7,3               | 9,6               | 10,0                 | 8,1                  | 9,1   | 8,5   | 3,9               | 6,4               | 7,9                  | 9,9                  | 4,3          | 12,6         |
| февраль         | 1,8                                   | 4,9  | 6,9               | 9,2               | 9,2                  | 7,4                  | 8,4   | 7,6   | 3,7               | 5,9               | 7,9                  | 8,5                  | 4,0          | 9,1          |
| март            | 1,3                                   | 5,3  | 6,5               | 7,9               | 8,6                  | 6,9                  | 7,9   | 7,0   | 3,3               | 5,2               | 6,7                  | 8,2                  | 3,7          | 8,8          |
| апрель          | 1,7                                   | 6,2  | 6,2               | 7,6               | 8,2                  | 6,7                  | 7,6   | 6,7   | 3,2               | 5,0               | 5,9                  | 6,8                  | 3,4          | 7,5          |
| май             | 1,2                                   | 5,1  | 5,5               | 7,3               | 7,6                  | 6,2                  | 7,0   | 6,0   | 2,6               | 4,8               | 5,9                  | 6,7                  | 2,8          | 8,1          |
| июнь            | 1,5                                   | 4,9  | 5,3               | 6,8               | 7,2                  | 5,8                  | 6,6   | 5,8   | 2,3               | 4,7               | 5,7                  | 6,8                  | 2,5          | 7,0          |
| июль            | 1,1                                   | 4,3  | 5,2               | 6,6               | 7,0                  | 5,6                  | 6,4   | 5,7   | 2,3               | 4,5               | 5,4                  | 7,2                  | 2,5          | 6,7          |
| август          | 1,0                                   | 4,4  | 4,8               | 6,4               | 6,7                  | 5,4                  | 6,1   | 5,3   | 2,3               | 4,1               | 5,0                  | 7,0                  | 2,5          | 7,0          |
| сентябрь        | 1,6                                   | 4,2  | 4,4               | 5,7               | 6,4                  | 5,1                  | 5,7   | 4,9   | 2,5               | 3,9               | 5,0                  | 6,4                  | 2,7          | 7,0          |
| октябрь         | 1,5                                   | 4,8  | 4,2               | 5,5               | 6,3                  | 5,0                  | 5,6   | 4,9   | 2,4               | 4,0               | 4,8                  | 6,4                  | 2,6          | 6,8          |
| ноябрь          | 1,5                                   | 3,6  | 4,3               | 5,4               | 6,5                  | 5,0                  | 5,6   | 4,8   | 2,7               | 3,6               | 4,8                  | 6,1                  | 2,8          | 6,3          |
| декабрь         | 0,9                                   | 2,9  | 4,1               | 5,4               | 6,4                  | 4,9                  | 5,5   | 4,8   | 2,8               | 4,1               | 5,0                  | 5,2                  | 3,0          | 6,4          |
| <b>2011 год</b> |                                       |  |                   |                   |                      |                      |   |   |                   |                   |                      |                      |              |              |
| январь          | 1,7                                   | 3,3  | 4,0               | 5,2               | 6,3                  | 4,5                  | 5,4   | 5,6   | 2,4               | 3,7               | 4,9                  | 6,2                  | 2,5          | 6,3          |
| февраль         | 1,9                                   | 3,2  | 4,2               | 5,5               | 6,3                  | 4,4                  | 5,3   | 5,6   | 2,5               | 3,6               | 4,9                  | 6,1                  | 2,6          | 7,0          |
| март            | 1,6                                   | 3,6  | 3,9               | 4,8               | 6,3                  | 4,2                  | 5,2   | 5,5   | 2,7               | 3,4               | 3,6                  | 5,7                  | 2,8          | 6,8          |
| апрель          | 1,5                                   | 3,2  | 3,9               | 4,7               | 6,1                  | 4,1                  | 5,1   | 5,6   | 2,7               | 3,6               | 4,3                  | 5,8                  | 2,8          | 6,9          |
| май             | 1,2                                   | 3,0  | 3,8               | 4,9               | 6,1                  | 4,1                  | 5,1   | 5,4   | 3,2               | 3,6               | 4,3                  | 5,6                  | 3,2          | 6,8          |
| июнь            | 1,5                                   | 3,3  | 4,0               | 4,8               | 6,1                  | 4,2                  | 5,1   | 5,9   | 3,2               | 3,8               | 4,3                  | 5,8                  | 3,3          | 7,1          |
| июль            | 1,2                                   | 3,1  | 3,9               | 4,7               | 6,0                  | 4,0                  | 5,0   | 5,9   | 3,3               | 3,9               | 4,3                  | 5,8                  | 3,4          | 6,7          |
| август          | 1,2                                   | 3,1  | 3,9               | 4,8               | 6,0                  | 4,1                  | 5,1   | 6,0   | 3,4               | 3,9               | 4,8                  | 5,8                  | 3,5          | 6,5          |

Таблица 4.2.4

**Средневзвешенные процентные ставки по привлеченным кредитными организациями вкладам (депозитам) физических лиц и нефинансовых организаций в иностранной валюте**

(% годовых)

|                       | Физических лиц, со сроком привлечения |  |                  |                   |                      | Нефинансовых организаций, со сроком привлечения |   |              |            |                  |                   |                      |           |              |
|-----------------------|---------------------------------------|--|------------------|-------------------|----------------------|---|---|--------------|------------|------------------|-------------------|----------------------|-----------|--------------|
|                       | до 30 дней                            | до 30 дней, кроме депозитов "до востребования" | от 31 до 90 дней | от 91 до 180 дней | от 181 дня до 1 года | до 1 года                                       | до 1 года, кроме депозитов "до востребования" | свыше 1 года | до 30 дней | от 31 до 90 дней | от 91 до 180 дней | от 181 дня до 1 года | до 1 года | свыше 1 года |
| <b>в долларах США</b> |                                       |  |                  |                   |                      |   |   |              |            |                  |                   |                      |           |              |
| <b>2010 год</b>       |                                       |  |                  |                   |                      |   |   |              |            |                  |                   |                      |           |              |
| январь                | 0,4                                   | 1,3  | 3,2              | 4,3               | 5,0                  | 3,9   | 4,4   | 5,0          | 0,1        | 1,6              | 4,0               | 5,2                  | 0,4       | 5,1          |
| февраль               | 0,4                                   | 1,3  | 3,1              | 4,4               | 5,4                  | 3,9   | 4,5   | 5,0          | 0,1        | 1,9              | 2,8               | 4,6                  | 0,2       | 4,4          |
| март                  | 0,4                                   | 0,5  | 2,7              | 4,1               | 5,0                  | 3,5   | 4,0   | 4,7          | 0,1        | 2,1              | 1,7               | 6,6                  | 0,4       | 5,6          |
| апрель                | 0,5                                   | 1,4  | 2,5              | 3,6               | 4,7                  | 3,4   | 3,9   | 4,6          | 0,2        | 3,6              | 6,7               | 4,7                  | 0,8       | 4,2          |
| май                   | 0,4                                   | 1,5  | 2,4              | 3,7               | 4,4                  | 3,3   | 3,8   | 5,2          | 0,3        | 1,8              | 2,8               | 5,7                  | 0,6       | 4,8          |
| июнь                  | 0,5                                   | 1,9  | 2,1              | 3,5               | 4,0                  | 3,1   | 3,5   | 4,5          | 0,2        | 1,3              | 2,4               | 6,7                  | 0,4       | 4,9          |
| июль                  | 0,4                                   | 1,9  | 2,0              | 3,4               | 4,1                  | 3,1   | 3,5   | 4,2          | 0,2        | 1,8              | 2,9               | 5,1                  | 0,3       | 5,6          |
| август                | 0,4                                   | 3,0  | 2,2              | 3,7               | 4,2                  | 3,2   | 3,6   | 4,4          | 0,3        | 1,9              | 2,3               | 4,2                  | 0,3       | 5,0          |
| сентябрь              | 0,6                                   | 2,0  | 2,0              | 3,7               | 4,4                  | 3,2   | 3,7   | 4,5          | 0,3        | 1,4              | 2,5               | 4,6                  | 0,4       | 5,2          |
| октябрь               | 0,8                                   | 1,8  | 2,3              | 3,5               | 4,5                  | 3,2   | 3,8   | 4,6          | 0,3        | 1,9              | 2,4               | 5,0                  | 0,5       | 4,4          |
| ноябрь                | 0,7                                   | 1,9  | 2,2              | 3,2               | 4,3                  | 3,1   | 3,6   | 4,7          | 0,5        | 1,5              | 2,7               | 5,8                  | 0,7       | 4,1          |
| декабрь               | 0,6                                   | 1,5  | 2,3              | 3,2               | 4,3                  | 3,1   | 3,7   | 4,7          | 0,3        | 1,7              | 2,4               | 4,6                  | 0,4       | 4,4          |
| <b>2011 год</b>       |                                       |  |                  |                   |                      |   |   |              |            |                  |                   |                      |           |              |
| январь                | 0,4                                   | 1,1  | 2,5              | 3,1               | 3,9                  | 2,9   | 3,4   | 4,6          | 0,2        | 1,5              | 2,6               | 3,8                  | 0,3       | 5,0          |
| февраль               | 0,6                                   | 1,6  | 2,4              | 3,1               | 4,5                  | 3,1   | 3,7   | 4,6          | 0,2        | 1,3              | 1,6               | 3,2                  | 0,3       | 4,9          |
| март                  | 1,2                                   | 1,9  | 2,1              | 3,2               | 4,1                  | 3,1   | 3,5   | 4,4          | 0,2        | 1,5              | 1,9               | 3,9                  | 0,2       | 4,4          |
| апрель                | 0,5                                   | 1,6  | 1,9              | 2,7               | 3,8                  | 2,6   | 3,1   | 4,4          | 0,2        | 1,4              | 3,7               | 3,3                  | 0,3       | 3,8          |
| май                   | 0,5                                   | 1,4  | 1,7              | 2,9               | 3,8                  | 2,6   | 3,1   | 4,8          | 0,2        | 3,3              | 2,8               | 2,8                  | 0,2       | 3,5          |
| июнь                  | 0,6                                   | 1,6  | 1,9              | 3,0               | 3,6                  | 2,6   | 3,1   | 4,5          | 0,2        | 0,9              | 3,2               | 3,5                  | 0,3       | 4,6          |
| июль                  | 0,5                                   | 2,2  | 1,9              | 2,7               | 3,7                  | 2,6   | 3,1   | 4,3          | 0,4        | 1,1              | 2,1               | 4,5                  | 0,5       | 3,8          |
| август                | 0,6                                   | 2,2  | 1,9              | 3,0               | 3,8                  | 2,6   | 3,1   | 4,0          | 0,6        | 1,1              | 2,3               | 3,6                  | 0,6       | 3,9          |



окончание таблицы 4.2.4  
(% годовых)

|                 | Физических лиц, со сроком привлечения |  |                  |                   |                      | Нефинансовых организаций, со сроком привлечения |  |              |            |                  |                   |                      |           |              |
|-----------------|---------------------------------------|--|------------------|-------------------|----------------------|---|--|--------------|------------|------------------|-------------------|----------------------|-----------|--------------|
|                 | до 30 дней                            | до 30 дней, кроме депозитов "до востребования" | от 31 до 90 дней | от 91 до 180 дней | от 181 дня до 1 года | до 1 года                                       | по всем срокам до 1 года, кроме депозитов "до востребования" | свыше 1 года | до 30 дней | от 31 до 90 дней | от 91 до 180 дней | от 181 дня до 1 года | до 1 года | свыше 1 года |
| <b>2010 год</b> |                                       |  |                  |                   |                      |   |  |              |            |                  |                   |                      |           |              |
| январь          | 0,3                                   | 2,1  | 3,2              | 4,2               | 4,5                  | 3,8   | 4,2  | 4,8          | 0,2        | 1,1              | 3,6               | 4,7                  | 0,7       | 4,0          |
| февраль         | 0,4                                   | 1,8  | 2,9              | 4,0               | 4,6                  | 3,6   | 4,1  | 4,7          | 0,4        | 1,1              | 2,6               | 7,3                  | 0,7       | 4,1          |
| март            | 0,4                                   | 1,9  | 2,6              | 3,6               | 4,5                  | 3,5   | 3,9  | 4,4          | 0,2        | 1,3              | 2,7               | 6,2                  | 0,8       | 4,0          |
| апрель          | 0,4                                   | 1,8  | 2,3              | 3,2               | 4,1                  | 3,2   | 3,5  | 4,4          | 0,2        | 0,9              | 2,8               | 4,3                  | 0,5       | 3,7          |
| май             | 0,3                                   | 1,9  | 2,3              | 3,2               | 3,9                  | 2,9   | 3,4  | 4,1          | 0,5        | 0,7              | 4,1               | 2,8                  | 0,7       | 4,3          |
| июнь            | 0,4                                   | 1,5  | 2,3              | 3,1               | 3,7                  | 2,9   | 3,3  | 4,2          | 0,2        | 1,1              | 2,2               | 3,0                  | 0,3       | 5,8          |
| июль            | 0,3                                   | 1,6  | 2,3              | 3,2               | 3,6                  | 2,9   | 3,3  | 4,0          | 0,2        | 0,9              | 1,9               | 3,1                  | 0,4       | 3,9          |
| август          | 0,3                                   | 1,3  | 2,1              | 2,8               | 3,6                  | 2,8   | 3,1  | 4,0          | 0,2        | 1,2              | 3,7               | 3,3                  | 0,5       | 4,2          |
| сентябрь        | 0,6                                   | 1,8  | 1,9              | 2,9               | 3,8                  | 2,9   | 3,2  | 4,1          | 0,2        | 1,1              | 2,2               | 3,0                  | 0,6       | 4,2          |
| октябрь         | 0,5                                   | 1,6  | 2,0              | 3,0               | 3,9                  | 3,0   | 3,4  | 4,1          | 0,3        | 1,3              | 1,9               | 3,3                  | 0,6       | 4,5          |
| ноябрь          | 0,5                                   | 1,5  | 1,8              | 2,7               | 4,0                  | 2,9   | 3,3  | 4,1          | 0,3        | 1,5              | 3,8               | 3,2                  | 0,6       | 3,9          |
| декабрь         | 0,4                                   | 1,8  | 2,1              | 3,0               | 3,9                  | 2,9   | 3,4  | 4,2          | 0,5        | 1,6              | 2,1               | 2,6                  | 0,8       | 3,7          |
| <b>2011 год</b> |                                       |  |                  |                   |                      |   |  |              |            |                  |                   |                      |           |              |
| январь          | 0,3                                   | 1,8  | 2,2              | 2,7               | 3,6                  | 2,8   | 3,2  | 4,0          | 0,3        | 1,4              | 2,3               | 4,1                  | 0,5       | 3,9          |
| февраль         | 0,5                                   | 1,0  | 1,8              | 2,8               | 3,7                  | 2,6   | 3,1  | 4,0          | 0,5        | 1,2              | 1,9               | 3,6                  | 0,5       | 3,8          |
| март            | 0,4                                   | 1,5  | 1,8              | 2,7               | 3,9                  | 2,7   | 3,2  | 3,9          | 0,4        | 1,0              | 4,0               | 3,5                  | 0,7       | 3,8          |
| апрель          | 0,6                                   | 1,5  | 1,7              | 2,7               | 3,5                  | 2,6   | 3,0  | 3,9          | 0,8        | 1,4              | 2,0               | 3,5                  | 1,0       | 3,2          |
| май             | 0,3                                   | 1,4  | 1,6              | 2,8               | 3,5                  | 2,5   | 2,9  | 3,9          | 0,8        | 1,2              | 2,1               | 4,0                  | 0,9       | 3,4          |
| июнь            | 0,5                                   | 1,6  | 1,8              | 2,4               | 3,5                  | 2,6   | 3,0  | 4,2          | 0,9        | 2,1              | 2,0               | 4,8                  | 0,9       | 3,4          |
| июль            | 0,5                                   | 1,3  | 1,7              | 2,8               | 3,4                  | 2,5   | 3,0  | 4,2          | 1,0        | 1,4              | 3,3               | 3,7                  | 1,1       | 3,7          |
| август          | 0,5                                   | 1,7  | 1,6              | 2,9               | 3,4                  | 2,6   | 3,0  | 4,2          | 0,8        | 1,6              | 2,5               | 3,8                  | 0,8       | 3,6          |





Таблица 4.2.6

**Объем выпущенных кредитными организациями сберегательных (депозитных) сертификатов и облигаций**

(по номинальной стоимости, млн. руб.)

|                 | Депозитные сертификаты     |            |                  |                   |                      |             | Сберегательные сертификаты |            |                  |                   |                      |                    | Облигации                  |       |            |                  |                   |                      |                    |             |         |  |
|-----------------|----------------------------|------------|------------------|-------------------|----------------------|-------------|----------------------------|------------|------------------|-------------------|----------------------|--------------------|----------------------------|-------|------------|------------------|-------------------|----------------------|--------------------|-------------|---------|--|
|                 | из них со сроком погашения |            |                  |                   |                      |             | из них со сроком погашения |            |                  |                   |                      |                    | из них со сроком погашения |       |            |                  |                   |                      |                    |             |         |  |
|                 | всего                      | до 30 дней | от 31 до 90 дней | от 91 до 180 дней | от 181 дня до 1 года | свыше 3 лет | всего                      | до 30 дней | от 31 до 90 дней | от 91 до 180 дней | от 181 дня до 1 года | от 1 года до 3 лет | свыше 3 лет                | всего | до 30 дней | от 31 до 90 дней | от 91 до 180 дней | от 181 дня до 1 года | от 1 года до 3 лет | свыше 3 лет |         |  |
| <b>2010 год</b> |                            |            |                  |                   |                      |             |                            |            |                  |                   |                      |                    |                            |       |            |                  |                   |                      |                    |             |         |  |
| 1.01            | 20 062                     | 3 907      | 2 347            | 681               | 1 900                | 10 596      | 8                          | 15 487     | 3                | 1 797             | 2 497                | 5 705              | 3 788                      | 53    | 412 662    | 0                | 0                 | 605                  | 3 302              | 66 535      | 342 220 |  |
| 1.02            | 17 053                     | 370        | 2 872            | 589               | 2 030                | 10 550      | 6                          | 15 137     | 1                | 1 677             | 2 425                | 5 722              | 3 587                      | 51    | 411 524    | 0                | 0                 | 605                  | 3 302              | 64 065      | 343 551 |  |
| 1.03            | 15 078                     | 699        | 831              | 489               | 2 063                | 10 657      | 6                          | 15 342     | 1                | 1 704             | 2 434                | 5 945              | 3 567                      | 51    | 415 339    | 0                | 0                 | 255                  | 2 123              | 62 739      | 350 223 |  |
| 1.04            | 15 570                     | 590        | 1 182            | 505               | 2 250                | 10 773      | 6                          | 15 426     | 0                | 1 872             | 2 288                | 5 965              | 3 511                      | 48    | 426 578    | 0                | 0                 | 255                  | 128                | 79 199      | 346 996 |  |
| 1.05            | 15 836                     | 369        | 1 078            | 635               | 2 692                | 10 629      | 6                          | 15 761     | 234              | 2 044             | 2 114                | 6 127              | 3 513                      | 48    | 430 221    | 0                | 0                 | 239                  | 68                 | 85 423      | 344 490 |  |
| 1.06            | 16 942                     | 1 047      | 1 712            | 653               | 2 691                | 10 660      | 6                          | 15 617     | 1                | 2 221             | 2 050                | 6 119              | 3 437                      | 47    | 423 738    | 0                | 5                 | 239                  | 68                 | 85 833      | 337 593 |  |
| 1.07            | 17 548                     | 639        | 2 572            | 873               | 2 394                | 10 867      | 6                          | 15 555     | 3                | 2 412             | 2 036                | 6 039              | 3 419                      | 46    | 425 689    | 0                | 5                 | 0                    | 4                  | 87 511      | 338 169 |  |
| 1.08            | 17 458                     | 443        | 2 662            | 850               | 2 303                | 10 952      | 6                          | 15 713     | 0                | 2 497             | 1 992                | 6 213              | 3 297                      | 44    | 437 905    | 0                | 0                 | 0                    | 0                  | 96 692      | 341 213 |  |
| 1.09            | 17 400                     | 830        | 2 017            | 1 105             | 2 327                | 10 960      | 6                          | 15 163     | 1                | 1 366             | 2 667                | 6 089              | 3 282                      | 55    | 442 650    | 0                | 0                 | 0                    | 0                  | 96 377      | 346 274 |  |
| 1.10            | 15 290                     | 437        | 473              | 1 191             | 2 029                | 10 950      | 6                          | 14 697     | 0                | 633               | 2 957                | 5 895              | 3 421                      | 79    | 479 396    | 0                | 0                 | 0                    | 1                  | 113 139     | 366 174 |  |
| 1.11            | 14 598                     | 144        | 645              | 880               | 1 524                | 11 165      | 6                          | 14 298     | 11               | 118               | 3 102                | 5 632              | 3 636                      | 87    | 484 219    | 0                | 0                 | 0                    | 3                  | 116 752     | 367 465 |  |
| 1.12            | 14 333                     | 6          | 492              | 963               | 1 452                | 11 257      | 6                          | 14 016     | 0                | 71                | 2 849                | 5 583              | 3 756                      | 91    | 522 678    | 0                | 0                 | 0                    | 5                  | 156 643     | 365 991 |  |
| <b>2011 год</b> |                            |            |                  |                   |                      |             |                            |            |                  |                   |                      |                    |                            |       |            |                  |                   |                      |                    |             |         |  |
| 1.01            | 15 384                     | 113        | 1 586            | 568               | 1 337                | 11 357      | 6                          | 13 981     | 1                | 229               | 2 592                | 5 344              | 4 156                      | 62    | 537 880    | 0                | 0                 | 0                    | 6                  | 171 063     | 366 811 |  |
| 1.02            | 14 330                     | 2          | 710              | 790               | 1 285                | 11 361      | 40                         | 13 752     | 0                | 196               | 2 206                | 5 283              | 4 406                      | 62    | 533 586    | 0                | 0                 | 0                    | 6                  | 170 747     | 362 834 |  |
| 1.03            | 13 957                     | 0          | 646              | 1 054             | 1 359                | 10 654      | 6                          | 13 689     | 3                | 39                | 2 411                | 4 955              | 4 629                      | 76    | 537 932    | 0                | 0                 | 1                    | 6                  | 180 121     | 357 804 |  |
| 1.04            | 13 962                     | 3          | 368              | 1 292             | 1 318                | 10 729      | 6                          | 13 593     | 6                | 36                | 2 413                | 4 601              | 4 815                      | 77    | 547 700    | 0                | 0                 | 1                    | 6                  | 189 416     | 358 278 |  |
| 1.05            | 13 657                     | 58         | 444              | 1 225             | 1 066                | 10 717      | 6                          | 13 957     | 137              | 38                | 2 617                | 4 207              | 5 266                      | 77    | 573 887    | 0                | 0                 | 1                    | 6                  | 214 569     | 359 075 |  |
| 1.06            | 13 380                     | 160        | 109              | 1 212             | 1 057                | 10 703      | 6                          | 14 014     | 3                | 62                | 2 873                | 3 902              | 5 435                      | 108   | 573 277    | 0                | 0                 | 1                    | 6                  | 217 869     | 353 896 |  |
| 1.07            | 13 417                     | 48         | 97               | 1 125             | 976                  | 10 639      | 408                        | 14 034     | 0                | 31                | 2 977                | 3 579              | 5 679                      | 108   | 574 811    | 0                | 0                 | 1                    | 6                  | 229 549     | 345 255 |  |
| 1.08            | 14 309                     | 193        | 964              | 1 123             | 863                  | 10 653      | 410                        | 13 934     | 0                | 1                 | 2 865                | 3 506              | 5 810                      | 110   | 609 353    | 0                | 0                 | 1                    | 5                  | 222 865     | 385 537 |  |
| 1.09            | 13 839                     | 12         | 318              | 807               | 743                  | 10 698      | 410                        | 13 610     | 1                | 2                 | 2 636                | 3 357              | 5 814                      | 115   | 626 436    | 0                | 0                 | 0                    | 0                  | 238 742     | 387 694 |  |

Таблица 4.2.7

**Данные о суммах средств юридических и физических лиц, привлеченных путем выпуска кредитными организациями векселей**

(млн. руб.)

|                 | Средства в иностранной валюте, привлеченные путем выпуска векселей |                            |                          |                                |                                 |                                    |                                  |                           |                       |                          |                                | Средства в рублях, привлеченные путем выпуска векселей |                                 |                                    |                                  |                           |        |        |        |         |         |        |         |        |       |        |        |         |       |
|-----------------|--|----------------------------|--------------------------|--------------------------------|---------------------------------|------------------------------------|----------------------------------|---------------------------|-----------------------|--------------------------|--------------------------------|--|---------------------------------|------------------------------------|----------------------------------|---------------------------|--------|--------|--------|---------|---------|--------|---------|--------|-------|--------|--------|---------|-------|
|                 | всего  | из них по срокам погашения |                          |                                |                                 |                                    |                                  |                           |                       |                          |                                | всего  | из них по срокам погашения      |                                    |                                  |                           |        |        |        |         |         |        |         |        |       |        |        |         |       |
|                 |  | до востребо-<br>вания      | на срок<br>до 30<br>дней | на срок<br>от 31 до<br>90 дней | на срок<br>от 91 до<br>180 дней | на срок<br>от 181 дня<br>до 1 года | на срок<br>от 1 года<br>до 3 лет | на срок<br>свыше<br>3 лет | до востребо-<br>вания | на срок<br>до 30<br>дней | на срок<br>от 31 до<br>90 дней |  | на срок<br>от 91 до<br>180 дней | на срок<br>от 181 дня<br>до 1 года | на срок<br>от 1 года<br>до 3 лет | на срок<br>свыше<br>3 лет |        |        |        |         |         |        |         |        |       |        |        |         |       |
| <b>2010 год</b> |  |                            |                          |                                |                                 |                                    |                                  |                           |                       |                          |                                |  |                                 |                                    |                                  |                           |        |        |        |         |         |        |         |        |       |        |        |         |       |
| 1.01            | 574 484  | 26 971                     | 10 561                   | 39 186                         | 63 772                          | 196 296                            | 195 118                          | 31 218                    | 174 136               | 9 013                    | 9 614                          | 18 193   | 45 764                          | 83 846                             | 4 996                            | 26 971                    | 10 561 | 39 186 | 63 772 | 196 296 | 195 118 | 31 218 | 174 136 | 9 013  | 9 614 | 18 193 | 45 764 | 83 846  | 4 996 |
| 1.02            | 598 225  | 30 395                     | 4 618                    | 32 524                         | 62 633                          | 215 925                            | 206 998                          | 30 213                    | 162 158               | 10 030                   | 5 460                          | 14 695   | 44 413                          | 80 527                             | 5 044                            | 30 395                    | 4 618  | 32 524 | 62 633 | 215 925 | 206 998 | 30 213 | 162 158 | 10 030 | 5 460 | 14 695 | 44 413 | 80 527  | 5 044 |
| 1.03            | 627 563  | 27 652                     | 4 982                    | 27 192                         | 63 051                          | 253 886                            | 207 123                          | 30 018                    | 146 607               | 7 559                    | 2 992                          | 11 807   | 41 328                          | 73 114                             | 4 608                            | 27 652                    | 4 982  | 27 192 | 63 051 | 253 886 | 207 123 | 30 018 | 146 607 | 7 559  | 2 992 | 11 807 | 41 328 | 73 114  | 4 608 |
| 1.04            | 670 691  | 27 662                     | 13 936                   | 22 139                         | 61 601                          | 263 094                            | 242 656                          | 28 383                    | 137 719               | 7 510                    | 3 889                          | 9 485  | 39 261                          | 70 891                             | 4 826                            | 27 662                    | 13 936 | 22 139 | 61 601 | 263 094 | 242 656 | 28 383 | 137 719 | 7 510  | 3 889 | 9 485  | 39 261 | 70 891  | 4 826 |
| 1.05            | 686 928  | 27 519                     | 3 955                    | 22 447                         | 55 309                          | 267 527                            | 270 244                          | 29 621                    | 130 185               | 6 978                    | 1 845                          | 8 380  | 38 008                          | 67 340                             | 4 949                            | 27 519                    | 3 955  | 22 447 | 55 309 | 267 527 | 270 244 | 29 621 | 130 185 | 6 978  | 1 845 | 8 380  | 38 008 | 67 340  | 4 949 |
| 1.06            | 664 459  | 27 032                     | 3 941                    | 19 967                         | 47 681                          | 256 504                            | 270 528                          | 29 034                    | 127 802               | 6 489                    | 2 714                          | 6 573  | 32 942                          | 69 810                             | 6 761                            | 27 032                    | 3 941  | 19 967 | 47 681 | 256 504 | 270 528 | 29 034 | 127 802 | 6 489  | 2 714 | 6 573  | 32 942 | 69 810  | 6 761 |
| 1.07            | 670 763  | 27 140                     | 8 234                    | 27 634                         | 60 098                          | 244 792                            | 263 004                          | 28 683                    | 138 208               | 6 920                    | 4 553                          | 11 230   | 31 826                          | 75 056                             | 7 022                            | 27 140                    | 8 234  | 27 634 | 60 098 | 244 792 | 263 004 | 28 683 | 138 208 | 6 920  | 4 553 | 11 230 | 31 826 | 75 056  | 7 022 |
| 1.08            | 713 040  | 28 258                     | 4 502                    | 37 208                         | 67 664                          | 252 556                            | 280 502                          | 29 107                    | 135 628               | 5 947                    | 1 873                          | 14 510   | 31 797                          | 72 770                             | 6 672                            | 28 258                    | 4 502  | 37 208 | 67 664 | 252 556 | 280 502 | 29 107 | 135 628 | 5 947  | 1 873 | 14 510 | 31 797 | 72 770  | 6 672 |
| 1.09            | 709 261  | 24 710                     | 4 700                    | 26 973                         | 67 812                          | 256 030                            | 290 661                          | 28 770                    | 132 675               | 5 634                    | 996                            | 14 547   | 32 161                          | 69 744                             | 7 114                            | 24 710                    | 4 700  | 26 973 | 67 812 | 256 030 | 290 661 | 28 770 | 132 675 | 5 634  | 996   | 14 547 | 32 161 | 69 744  | 7 114 |
| 1.10            | 713 486  | 37 677                     | 5 114                    | 25 358                         | 75 386                          | 256 521                            | 272 594                          | 30 262                    | 125 331               | 5 274                    | 1 382                          | 8 111  | 31 058                          | 69 094                             | 7 309                            | 37 677                    | 5 114  | 25 358 | 75 386 | 256 521 | 272 594 | 30 262 | 125 331 | 5 274  | 1 382 | 8 111  | 31 058 | 69 094  | 7 309 |
| 1.11            | 681 962  | 30 700                     | 12 931                   | 23 949                         | 65 234                          | 241 538                            | 269 431                          | 28 852                    | 122 453               | 4 557                    | 2 008                          | 7 344  | 31 166                          | 67 268                             | 7 259                            | 30 700                    | 12 931 | 23 949 | 65 234 | 241 538 | 269 431 | 28 852 | 122 453 | 4 557  | 2 008 | 7 344  | 31 166 | 67 268  | 7 259 |
| 1.12            | 670 108  | 34 675                     | 7 261                    | 18 996                         | 68 404                          | 230 385                            | 270 551                          | 29 151                    | 103 642               | 4 972                    | 1 334                          | 7 192  | 30 787                          | 47 739                             | 7 156                            | 34 675                    | 7 261  | 18 996 | 68 404 | 230 385 | 270 551 | 29 151 | 103 642 | 4 972  | 1 334 | 7 192  | 30 787 | 47 739  | 7 156 |
| <b>2011 год</b> |  |                            |                          |                                |                                 |                                    |                                  |                           |                       |                          |                                |  |                                 |                                    |                                  |                           |        |        |        |         |         |        |         |        |       |        |        |         |       |
| 1.01            | 670 187  | 35 418                     | 9 447                    | 32 197                         | 69 828                          | 215 884                            | 266 330                          | 28 927                    | 127 125               | 7 493                    | 3 289                          | 7 277  | 26 430                          | 71 231                             | 8 954                            | 35 418                    | 9 447  | 32 197 | 69 828 | 215 884 | 266 330 | 28 927 | 127 125 | 7 493  | 3 289 | 7 277  | 26 430 | 71 231  | 8 954 |
| 1.02            | 651 852  | 35 518                     | 6 215                    | 22 523                         | 62 530                          | 222 507                            | 261 500                          | 29 244                    | 118 561               | 5 106                    | 1 391                          | 4 922  | 25 688                          | 70 237                             | 8 755                            | 35 518                    | 6 215  | 22 523 | 62 530 | 222 507 | 261 500 | 29 244 | 118 561 | 5 106  | 1 391 | 4 922  | 25 688 | 70 237  | 8 755 |
| 1.03            | 651 356  | 33 262                     | 6 249                    | 17 514                         | 56 821                          | 225 844                            | 270 478                          | 28 937                    | 144 734               | 5 431                    | 1 583                          | 8 463  | 30 707                          | 88 013                             | 8 477                            | 33 262                    | 6 249  | 17 514 | 56 821 | 225 844 | 270 478 | 28 937 | 144 734 | 5 431  | 1 583 | 8 463  | 30 707 | 88 013  | 8 477 |
| 1.04            | 651 383  | 33 617                     | 6 635                    | 18 741                         | 42 846                          | 228 384                            | 278 370                          | 28 553                    | 156 216               | 6 511                    | 988                            | 7 109  | 37 354                          | 93 541                             | 8 406                            | 33 617                    | 6 635  | 18 741 | 42 846 | 228 384 | 278 370 | 28 553 | 156 216 | 6 511  | 988   | 7 109  | 37 354 | 93 541  | 8 406 |
| 1.05            | 635 908  | 34 508                     | 6 430                    | 23 291                         | 42 564                          | 227 145                            | 259 856                          | 29 131                    | 173 037               | 4 938                    | 687                            | 6 407  | 51 324                          | 100 319                            | 7 306                            | 34 508                    | 6 430  | 23 291 | 42 564 | 227 145 | 259 856 | 29 131 | 173 037 | 4 938  | 687   | 6 407  | 51 324 | 100 319 | 7 306 |
| 1.06            | 636 523  | 36 156                     | 6 054                    | 21 392                         | 36 313                          | 225 691                            | 270 000                          | 27 317                    | 187 560               | 6 048                    | 699                            | 7 566  | 63 770                          | 100 709                            | 7 081                            | 36 156                    | 6 054  | 21 392 | 36 313 | 225 691 | 270 000 | 27 317 | 187 560 | 6 048  | 699   | 7 566  | 63 770 | 100 709 | 7 081 |
| 1.07            | 616 302  | 38 499                     | 6 501                    | 27 050                         | 30 865                          | 217 232                            | 254 910                          | 30 089                    | 195 621               | 5 091                    | 456                            | 7 814  | 58 738                          | 115 026                            | 6 316                            | 38 499                    | 6 501  | 27 050 | 30 865 | 217 232 | 254 910 | 30 089 | 195 621 | 5 091  | 456   | 7 814  | 58 738 | 115 026 | 6 316 |
| 1.08            | 611 452  | 40 959                     | 6 148                    | 25 838                         | 29 872                          | 214 258                            | 248 993                          | 31 236                    | 202 847               | 5 300                    | 817                            | 6 840  | 61 625                          | 120 805                            | 6 157                            | 40 959                    | 6 148  | 25 838 | 29 872 | 214 258 | 248 993 | 31 236 | 202 847 | 5 300  | 817   | 6 840  | 61 625 | 120 805 | 6 157 |
| 1.09            | 564 270  | 37 175                     | 9 363                    | 19 716                         | 34 359                          | 181 845                            | 236 030                          | 32 379                    | 222 465               | 6 105                    | 771                            | 2 349  | 81 780                          | 123 508                            | 6 644                            | 37 175                    | 9 363  | 19 716 | 34 359 | 181 845 | 236 030 | 32 379 | 222 465 | 6 105  | 771   | 2 349  | 81 780 | 123 508 | 6 644 |

Таблица 4.3.1

**4.3. Размещенные средства**

**Данные об объемах кредитов, депозитов и прочих размещенных средств, предоставленных организациям, физическим лицам и кредитным организациям**

(млн. руб.)

|                 |            | Кредиты, депозиты и прочие размещенные средства в рублях |                  |              |                             |                  |                   |                      |                    |             |  |  |                        |  |
|-----------------|------------|--|------------------|--------------|-----------------------------|------------------|-------------------|----------------------|--------------------|-------------|--|--|------------------------|--|
|                 |            | всего  | физическим лицам | организациям |                             |                  |                   |                      |                    |             |  |  | кредитным организациям |  |
|                 |            |  |                  | всего        | из них по срокам погашения: |                  |                   |                      |                    |             |  |  |                        |  |
|                 |            |  |                  |              | до 30 дней                  | от 31 до 90 дней | от 91 до 180 дней | от 181 дня до 1 года | от 1 года до 3 лет | свыше 3 лет |  |  |                        |  |
| 1               | 2          | 3  | 4                | 5            | 6                           | 7                | 8                 | 9                    | 10                 | 11          |  |  |                        |  |
| <b>2010 год</b> |            |  |                  |              |                             |                  |                   |                      |                    |             |  |  |                        |  |
| 1.01            | 13 326 589 | 3 169 902  | 9 386 042        | 292 008      | 215 178                     | 343 959          | 1 968 047         | 2 840 951            | 3 101 279          | 770 646     |  |  |                        |  |
| 1.02            | 13 337 327 | 3 143 550  | 9 339 957        | 291 120      | 211 754                     | 349 655          | 1 949 863         | 2 768 639            | 3 150 473          | 853 820     |  |  |                        |  |
| 1.03            | 13 339 188 | 3 135 596  | 9 339 949        | 285 672      | 225 697                     | 358 295          | 1 892 531         | 2 750 905            | 3 194 125          | 863 643     |  |  |                        |  |
| 1.04            | 13 461 633 | 3 159 086  | 9 420 109        | 319 588      | 233 969                     | 366 293          | 1 931 974         | 2 769 511            | 3 155 040          | 882 439     |  |  |                        |  |
| 1.05            | 13 592 017 | 3 197 890  | 9 495 909        | 319 592      | 213 513                     | 385 013          | 1 943 510         | 2 768 285            | 3 196 851          | 898 218     |  |  |                        |  |
| 1.06            | 13 717 985 | 3 231 047  | 9 588 191        | 301 128      | 245 097                     | 404 818          | 1 916 001         | 2 815 822            | 3 219 308          | 898 747     |  |  |                        |  |
| 1.07            | 13 964 272 | 3 286 351  | 9 781 065        | 329 941      | 243 136                     | 425 095          | 1 872 858         | 2 936 576            | 3 288 507          | 896 856     |  |  |                        |  |
| 1.08            | 14 157 176 | 3 359 690  | 9 865 452        | 307 689      | 258 582                     | 427 030          | 1 914 469         | 2 934 087            | 3 333 522          | 932 034     |  |  |                        |  |
| 1.09            | 14 240 553 | 3 431 607  | 9 937 707        | 308 705      | 265 967                     | 442 895          | 1 945 401         | 2 965 843            | 3 316 722          | 871 238     |  |  |                        |  |
| 1.10            | 14 711 701 | 3 502 825  | 10 223 619       | 400 798      | 258 752                     | 482 100          | 1 986 988         | 3 099 709            | 3 300 626          | 985 258     |  |  |                        |  |
| 1.11            | 14 942 262 | 3 570 149  | 10 283 494       | 392 782      | 304 169                     | 500 315          | 2 049 112         | 2 986 547            | 3 359 648          | 1 088 619   |  |  |                        |  |
| 1.12            | 15 306 121 | 3 627 162  | 10 497 110       | 380 276      | 293 488                     | 523 130          | 2 116 796         | 3 032 873            | 3 480 866          | 1 181 849   |  |  |                        |  |
| <b>2011 год</b> |            |  |                  |              |                             |                  |                   |                      |                    |             |  |  |                        |  |
| 1.01            | 15 600 900 | 3 725 244  | 10 773 870       | 342 729      | 335 019                     | 499 742          | 2 117 337         | 3 156 379            | 3 679 313          | 1 101 786   |  |  |                        |  |
| 1.02            | 15 563 577 | 3 733 872  | 10 856 035       | 376 301      | 343 355                     | 519 794          | 2 123 901         | 3 139 387            | 3 705 413          | 973 669     |  |  |                        |  |
| 1.03            | 16 010 606 | 3 773 209  | 11 082 073       | 445 448      | 357 659                     | 539 602          | 2 156 711         | 3 204 175            | 3 723 204          | 1 155 323   |  |  |                        |  |
| 1.04            | 16 284 138 | 3 870 730  | 11 343 589       | 450 829      | 335 881                     | 580 086          | 2 215 789         | 3 278 124            | 3 841 828          | 1 069 819   |  |  |                        |  |
| 1.05            | 16 783 227 | 3 997 228  | 11 586 598       | 477 295      | 326 470                     | 594 626          | 2 284 784         | 3 273 122            | 3 975 043          | 1 199 401   |  |  |                        |  |
| 1.06            | 17 018 501 | 4 127 571  | 11 699 817       | 473 924      | 338 637                     | 620 222          | 2 326 116         | 3 300 952            | 3 961 826          | 1 191 113   |  |  |                        |  |
| 1.07            | 17 385 853 | 4 248 701  | 11 959 785       | 488 731      | 349 023                     | 628 178          | 2 378 587         | 3 378 312            | 4 039 816          | 1 177 367   |  |  |                        |  |
| 1.08            | 17 920 748 | 4 414 797  | 12 240 918       | 531 843      | 396 292                     | 674 928          | 2 383 242         | 3 418 173            | 4 127 442          | 1 265 033   |  |  |                        |  |
| 1.09            | 18 319 455 | 4 568 810  | 12 464 047       | 477 692      | 404 395                     | 714 468          | 2 391 741         | 3 501 441            | 4 237 729          | 1 286 598   |  |  |                        |  |

окончание таблицы 4.3.1  
(млн. руб.)

|                 |           | Кредиты, депозиты и прочие размещенные средства в иностранной валюте |                             |              |                  |                   |                      |                    |             |           |  |  |                           |  |
|-----------------|-----------|--|-----------------------------|--------------|------------------|-------------------|----------------------|--------------------|-------------|-----------|--|--|---------------------------|--|
|                 |           | из них:  |                             |              |                  |                   |                      |                    |             |           |  |  | КРЕДИТНЫМ<br>ОРГАНИЗАЦИЯМ |  |
|                 |           | Физическим<br>лицам  |                             | организациям |                  |                   |                      |                    |             |           |  |  |                           |  |
|                 |           | всего  | из них по срокам погашения: |              |                  |                   |                      |                    |             |           |  |  | свыше 3 лет               |  |
| 1               | 12        | 13   | 14                          | 15           | 16               | 17                | 18                   | 19                 | 20          | 21        |  |  |                           |  |
|                 |           |  |                             | до 30 дней   | от 31 до 90 дней | от 91 до 180 дней | от 181 дня до 1 года | от 1 года до 3 лет | свыше 3 лет |           |  |  |                           |  |
| <b>2010 год</b> |           |  |                             |              |                  |                   |                      |                    |             |           |  |  |                           |  |
| 1.01            | 5 853 047 | 403 850  | 3 493 157                   | 23 581       | 68 549           | 136 541           | 500 766              | 1 076 932          | 1 541 817   | 1 955 286 |  |  |                           |  |
| 1.02            | 6 074 376 | 401 953  | 3 487 255                   | 18 777       | 51 586           | 129 095           | 512 574              | 1 078 859          | 1 546 964   | 2 184 127 |  |  |                           |  |
| 1.03            | 5 926 985 | 390 215  | 3 406 468                   | 50 384       | 40 306           | 117 410           | 492 614              | 994 241            | 1 568 247   | 2 129 452 |  |  |                           |  |
| 1.04            | 5 623 872 | 377 238  | 3 348 739                   | 67 746       | 55 435           | 104 748           | 478 691              | 965 631            | 1 541 336   | 1 897 040 |  |  |                           |  |
| 1.05            | 5 593 352 | 373 777  | 3 368 519                   | 39 234       | 46 686           | 108 990           | 521 133              | 976 417            | 1 540 313   | 1 849 786 |  |  |                           |  |
| 1.06            | 5 646 462 | 382 687  | 3 505 693                   | 38 358       | 60 184           | 130 593           | 537 524              | 1 011 623          | 1 578 557   | 1 756 968 |  |  |                           |  |
| 1.07            | 5 797 909 | 386 049  | 3 598 082                   | 38 375       | 69 628           | 108 623           | 597 267              | 1 040 422          | 1 604 543   | 1 812 588 |  |  |                           |  |
| 1.08            | 5 756 076 | 372 024  | 3 585 207                   | 45 730       | 49 478           | 139 738           | 617 599              | 1 042 703          | 1 560 706   | 1 797 514 |  |  |                           |  |
| 1.09            | 5 866 329 | 372 928  | 3 670 878                   | 34 141       | 58 549           | 114 642           | 609 884              | 1 056 845          | 1 667 572   | 1 821 122 |  |  |                           |  |
| 1.10            | 6 049 372 | 368 790  | 3 804 958                   | 34 945       | 55 673           | 98 353            | 598 231              | 1 043 886          | 1 844 579   | 1 874 269 |  |  |                           |  |
| 1.11            | 6 072 418 | 367 926  | 3 836 755                   | 36 890       | 68 813           | 101 392           | 598 509              | 1 027 349          | 1 880 699   | 1 866 311 |  |  |                           |  |
| 1.12            | 6 337 188 | 370 503  | 3 863 579                   | 46 887       | 56 147           | 108 585           | 585 385              | 1 046 332          | 1 905 128   | 2 101 539 |  |  |                           |  |
| <b>2011 год</b> |           |  |                             |              |                  |                   |                      |                    |             |           |  |  |                           |  |
| 1.01            | 5 936 439 | 359 577  | 3 755 988                   | 23 961       | 125 756          | 101 572           | 520 311              | 987 199            | 1 891 557   | 1 819 333 |  |  |                           |  |
| 1.02            | 5 925 081 | 346 147  | 3 748 016                   | 45 311       | 130 644          | 108 554           | 504 885              | 954 608            | 1 900 819   | 1 829 532 |  |  |                           |  |
| 1.03            | 5 966 393 | 329 744  | 3 589 818                   | 55 988       | 76 620           | 99 802            | 440 768              | 967 942            | 1 847 242   | 2 045 350 |  |  |                           |  |
| 1.04            | 5 787 404 | 322 105  | 3 550 730                   | 35 002       | 55 497           | 133 505           | 440 973              | 949 200            | 1 838 807   | 1 913 232 |  |  |                           |  |
| 1.05            | 5 774 269 | 312 744  | 3 524 891                   | 47 700       | 62 986           | 125 436           | 458 630              | 933 117            | 1 810 976   | 1 935 174 |  |  |                           |  |
| 1.06            | 6 027 844 | 314 306  | 3 713 346                   | 38 265       | 53 562           | 135 683           | 498 795              | 959 290            | 1 942 040   | 1 998 664 |  |  |                           |  |
| 1.07            | 6 054 801 | 304 218  | 3 713 574                   | 43 002       | 56 712           | 120 063           | 522 143              | 919 328            | 1 962 042   | 2 035 466 |  |  |                           |  |
| 1.08            | 6 012 155 | 307 038  | 3 708 633                   | 42 622       | 62 500           | 128 202           | 527 340              | 890 628            | 1 963 192   | 1 994 908 |  |  |                           |  |
| 1.09            | 6 394 797 | 318 233  | 4 010 317                   | 79 594       | 79 929           | 146 770           | 570 277              | 916 494            | 2 120 904   | 2 064 473 |  |  |                           |  |

Таблица 4.3.2

**Средневзвешенные процентные ставки по кредитам, предоставленным кредитными организациями физическим лицам и нефинансовым организациям, в рублях**

(% годовых)

|                 | Физическим лицам, со сроком погашения |                  |                   |                      |              | Нефинансовым организациям, со сроком погашения |                  |                   |                      |              |      |      |
|-----------------|---------------------------------------|------------------|-------------------|----------------------|--------------|--|------------------|-------------------|----------------------|--------------|------|------|
|                 | до 30 дней                            | от 31 до 90 дней | от 91 до 180 дней | от 181 дня до 1 года | свыше 1 года | до 30 дней                                     | от 31 до 90 дней | от 91 до 180 дней | от 181 дня до 1 года | свыше 1 года |      |      |
| <b>2010 год</b> |                                       |                  |                   |                      |              |  |                  |                   |                      |              |      |      |
| январь          | 16,2                                  | 20,4             | 37,5              | 36,1                 | 33,6         | 20,3   | 9,7              | 17,8              | 14,4                 | 15,1         | 13,9 | 14,5 |
| февраль         | 17,0                                  | 22,4             | 33,4              | 34,4                 | 31,0         | 19,2   | 9,2              | 14,1              | 14,7                 | 14,2         | 12,7 | 14,2 |
| март            | 17,0                                  | 17,0             | 30,6              | 32,3                 | 29,2         | 18,8   | 8,1              | 13,3              | 13,8                 | 13,5         | 11,8 | 12,9 |
| апрель          | 15,4                                  | 18,2             | 26,6              | 28,6                 | 26,0         | 18,5   | 8,1              | 12,9              | 13,0                 | 13,1         | 11,4 | 12,8 |
| май             | 15,5                                  | 18,1             | 28,5              | 28,5                 | 26,3         | 18,5   | 9,1              | 12,3              | 12,5                 | 12,6         | 11,3 | 12,4 |
| июнь            | 15,8                                  | 17,3             | 28,2              | 27,8                 | 25,9         | 18,1   | 7,9              | 12,3              | 13,5                 | 12,2         | 11,4 | 11,7 |
| июль            | 15,2                                  | 16,7             | 27,6              | 29,1                 | 26,8         | 18,0   | 7,8              | 10,7              | 12,3                 | 11,5         | 10,5 | 11,5 |
| август          | 15,1                                  | 17,9             | 28,8              | 29,0                 | 27,1         | 17,9   | 7,4              | 10,5              | 11,6                 | 11,4         | 10,0 | 11,9 |
| сентябрь        | 15,2                                  | 16,9             | 26,0              | 29,2                 | 26,6         | 18,0   | 6,7              | 10,5              | 11,1                 | 11,6         | 9,7  | 11,0 |
| октябрь         | 15,1                                  | 16,6             | 28,3              | 28,3                 | 26,3         | 18,0   | 6,1              | 9,7               | 10,6                 | 10,6         | 8,9  | 11,0 |
| ноябрь          | 14,9                                  | 17,2             | 31,9              | 29,1                 | 26,9         | 17,7   | 6,7              | 10,0              | 10,6                 | 10,7         | 9,1  | 10,7 |
| декабрь         | 13,9                                  | 17,7             | 28,4              | 26,8                 | 24,7         | 16,7   | 6,5              | 9,5               | 10,5                 | 10,6         | 9,1  | 9,8  |
| <b>2011 год</b> |                                       |                  |                   |                      |              |  |                  |                   |                      |              |      |      |
| январь          | 14,0                                  | 19,5             | 31,8              | 30,4                 | 27,2         | 17,5   | 5,9              | 9,6               | 10,5                 | 10,4         | 8,6  | 11,0 |
| февраль         | 14,2                                  | 20,7             | 26,3              | 28,1                 | 25,0         | 17,5   | 5,9              | 9,3               | 9,9                  | 10,6         | 8,7  | 10,2 |
| март            | 13,8                                  | 15,8             | 27,6              | 25,0                 | 23,0         | 17,6   | 5,9              | 9,4               | 9,8                  | 10,7         | 8,7  | 10,6 |
| апрель          | 12,6                                  | 15,9             | 26,0              | 26,6                 | 23,0         | 17,4   | 5,5              | 9,5               | 10,1                 | 10,4         | 8,3  | 10,4 |
| май             | 12,7                                  | 15,2             | 30,7              | 25,9                 | 22,6         | 17,2   | 5,3              | 9,3               | 10,1                 | 10,4         | 8,0  | 10,7 |
| июнь            | 12,6                                  | 15,6             | 28,2              | 25,6                 | 22,0         | 17,1   | 6,1              | 8,9               | 9,8                  | 10,6         | 8,6  | 10,5 |
| июль            | 12,6                                  | 15,5             | 27,3              | 25,9                 | 22,7         | 17,3   | 5,4              | 8,7               | 9,4                  | 10,3         | 7,9  | 10,5 |
| август          | 12,2                                  | 15,4             | 29,2              | 26,0                 | 22,9         | 17,1   | 5,7              | 8,6               | 9,4                  | 10,0         | 7,9  | 10,3 |

Таблица 4.3.3

**Средневзвешенные процентные ставки по кредитам, предоставленным кредитными организациями физическим лицам и нефинансовым организациям, в иностранной валюте**

(% годовых)

|                       | Физическим лицам, со сроком погашения |              |                  |                  |                   | Нефинансовым организациям, со сроком погашения |                      |              |              |              |     |      |
|-----------------------|---------------------------------------|--------------|------------------|------------------|-------------------|--|----------------------|--------------|--------------|--------------|-----|------|
|                       | до 30 дней                            |              | от 31 до 90 дней |                  | от 91 до 180 дней |  | от 181 дня до 1 года |              | свыше 1 года |              |     |      |
|                       | до 1 года                             | свыше 1 года | до 30 дней       | от 31 до 90 дней | от 91 до 180 дней | от 181 дня до 1 года                           | до 1 года            | свыше 1 года | до 1 года    | свыше 1 года |     |      |
| <b>в долларах США</b> |                                       |              |                  |                  |                   |  |                      |              |              |              |     |      |
| <b>2010 год</b>       |                                       |              |                  |                  |                   |  |                      |              |              |              |     |      |
| январь                | 23,3                                  | 16,0         | 15,2             | 15,3             | 16,0              | 13,4   | 7,7                  | 9,1          | 8,9          | 8,6          | 8,5 | 10,1 |
| февраль               | 16,4                                  | 16,0         | 14,3             | 14,2             | 15,3              | 12,6   | 5,8                  | 13,1         | 7,8          | 9,5          | 8,4 | 11,3 |
| март                  | 18,2                                  | 16,0         | 14,8             | 12,6             | 14,3              | 12,2   | 5,9                  | 6,1          | 9,4          | 10,1         | 7,9 | 9,5  |
| апрель                | 16,7                                  | 19,1         | 12,8             | 11,8             | 12,5              | 13,0   | 7,8                  | 10,5         | 7,8          | 8,4          | 8,5 | 8,9  |
| май                   | 13,0                                  | 14,3         | 16,1             | 12,5             | 13,0              | 12,4   | 4,6                  | 6,0          | 7,9          | 8,7          | 6,5 | 8,8  |
| июнь                  | 11,1                                  | 13,3         | 15,0             | 14,1             | 13,5              | 12,9   | 5,5                  | 6,8          | 9,0          | 8,0          | 7,6 | 8,7  |
| июль                  | 13,2                                  | 14,2         | 13,9             | 11,3             | 12,4              | 12,1   | 3,9                  | 6,3          | 7,3          | 8,1          | 6,8 | 8,2  |
| август                | 13,0                                  | 13,1         | 12,2             | 13,3             | 13,0              | 12,0   | 5,3                  | 5,5          | 9,2          | 7,1          | 6,8 | 7,2  |
| сентябрь              | 16,4                                  | 12,8         | 14,7             | 10,0             | 12,1              | 12,3   | 3,9                  | 6,2          | 8,0          | 9,1          | 7,2 | 6,8  |
| октябрь               | 11,6                                  | 14,2         | 12,4             | 13,7             | 13,1              | 12,4   | 2,9                  | 5,8          | 7,7          | 7,8          | 6,1 | 8,7  |
| ноябрь                | 11,9                                  | 11,1         | 11,4             | 10,3             | 10,6              | 12,2   | 2,9                  | 5,5          | 7,4          | 9,1          | 6,0 | 7,1  |
| декабрь               | 12,0                                  | 13,4         | 12,4             | 10,1             | 10,7              | 11,2   | 3,0                  | 6,0          | 7,2          | 9,0          | 6,2 | 8,0  |
| <b>2011 год</b>       |                                       |              |                  |                  |                   |  |                      |              |              |              |     |      |
| январь                | 15,5                                  | 11,6         | 11,8             | 13,1             | 12,4              | 11,3   | 2,9                  | 6,3          | 6,8          | 7,0          | 5,6 | 6,4  |
| февраль               | 10,8                                  | 13,6         | 13,5             | 12,6             | 12,2              | 12,0   | 4,7                  | 5,4          | 6,6          | 9,8          | 6,5 | 7,3  |
| март                  | 14,4                                  | 15,7         | 12,8             | 13,7             | 13,9              | 11,6   | 4,5                  | 5,9          | 6,1          | 8,2          | 6,4 | 8,4  |
| апрель                | 15,1                                  | 14,3         | 14,9             | 12,1             | 13,3              | 11,5   | 1,2                  | 4,0          | 7,3          | 7,1          | 4,0 | 7,3  |
| май                   | 11,9                                  | 12,8         | 12,8             | 12,1             | 12,4              | 10,5   | 0,9                  | 4,6          | 6,1          | 6,3          | 3,8 | 6,9  |
| июнь                  | 15,3                                  | 15,3         | 11,1             | 12,2             | 13,4              | 11,0   | 3,2                  | 4,8          | 6,1          | 7,3          | 5,6 | 7,6  |
| июль                  | 15,6                                  | 12,0         | 14,3             | 12,5             | 13,4              | 12,2   | 2,2                  | 5,0          | 5,6          | 5,8          | 4,8 | 7,7  |
| август                | 13,7                                  | 14,7         | 13,1             | 13,0             | 13,7              | 10,8   | 1,3                  | 3,0          | 6,2          | 8,1          | 4,3 | 6,8  |







Таблица 4.3.4

**Средневзвешенные процентные ставки по кредитам, предоставленным кредитным организациям, в рублях и иностранной валюте**

(% годовых)

|                 | Со сроком погашения |            |                  |                   |                      |           |              |                |            |                  |                   |                      |           |              |           |            |                  |                   |                      |           |              |  |  |
|-----------------|---------------------|------------|------------------|-------------------|----------------------|-----------|--------------|----------------|------------|------------------|-------------------|----------------------|-----------|--------------|-----------|------------|------------------|-------------------|----------------------|-----------|--------------|--|--|
|                 | в рублях            |            |                  |                   |                      |           |              | в долларах США |            |                  |                   |                      |           |              | в евро    |            |                  |                   |                      |           |              |  |  |
|                 | на 1 день           | до 30 дней | от 31 до 90 дней | от 91 до 180 дней | от 181 дня до 1 года | до 1 года | свыше 1 года | на 1 день      | до 30 дней | от 31 до 90 дней | от 91 до 180 дней | от 181 дня до 1 года | до 1 года | свыше 1 года | на 1 день | до 30 дней | от 31 до 90 дней | от 91 до 180 дней | от 181 дня до 1 года | до 1 года | свыше 1 года |  |  |
| <b>2010 год</b> |                     |            |                  |                   |                      |           |              |                |            |                  |                   |                      |           |              |           |            |                  |                   |                      |           |              |  |  |
| январь          | 4,2                 | 4,4        | 7,2              | 9,3               | 9,9                  | 4,4       | 10,6         | 0,1            | 0,2        | 1,7              | 2,0               | 4,5                  | 0,2       | 6,6          | 0,2       | 0,2        | 1,9              | 3,7               | 0,9                  | 0,2       | 4,7          |  |  |
| февраль         | 4,3                 | 4,3        | 7,3              | 8,5               | 9,3                  | 4,4       | 10,1         | 0,2            | 0,2        | 5,1              | 4,4               | 5,6                  | 0,2       | 8,2          | 0,2       | 0,2        | 0,9              | 6,2               | 13,6                 | 0,2       | 3,9          |  |  |
| март            | 4,2                 | 4,2        | 6,3              | 5,9               | 7,7                  | 4,2       | 8,5          | 0,2            | 0,3        | 4,0              | 5,4               | 4,7                  | 0,3       | 6,7          | 0,2       | 0,2        | 0,6              | 0,6               | 3,6                  | 0,2       | 5,2          |  |  |
| апрель          | 3,8                 | 3,8        | 5,3              | 4,8               | 8,3                  | 3,8       | 9,9          | 0,2            | 0,3        | 3,8              | 3,1               | 3,6                  | 0,3       | 5,5          | 0,2       | 0,2        | 2,3              | 4,2               | 0,8                  | 0,2       | 1,4          |  |  |
| май             | 2,8                 | 2,8        | 4,7              | 6,7               | 7,8                  | 2,9       | 8,9          | 0,3            | 0,3        | 2,6              | 6,2               | 7,8                  | 0,3       | 5,9          | 0,5       | 0,5        | 2,3              | 1,0               | 2,5                  | 0,5       | 6,1          |  |  |
| июнь            | 2,6                 | 2,6        | 4,6              | 5,9               | 7,6                  | 2,7       | 8,6          | 0,3            | 0,4        | 2,0              | 2,4               | 6,9                  | 0,4       | 8,1          | 0,2       | 0,2        | 1,5              | 1,5               | 8,3                  | 0,2       | 5,4          |  |  |
| июль            | 2,6                 | 2,6        | 4,2              | 5,5               | 6,1                  | 2,7       | 8,1          | 0,3            | 0,3        | 1,6              | 7,4               | 5,9                  | 0,4       | 4,4          | 0,3       | 0,3        | 0,9              | 5,1               | 9,3                  | 0,3       | 1,9          |  |  |
| август          | 2,5                 | 2,6        | 4,2              | 6,9               | 7,0                  | 2,7       | 7,7          | 0,3            | 0,3        | 3,3              | 6,6               | 1,4                  | 0,4       | 6,1          | 0,3       | 0,3        | 1,4              | 1,0               | 8,0                  | 0,3       | 4,5          |  |  |
| сентябрь        | 2,6                 | 2,6        | 4,3              | 5,0               | 6,0                  | 2,7       | 9,8          | 0,3            | 0,3        | 3,2              | 5,0               | 2,5                  | 0,4       | 6,6          | 0,3       | 0,3        | 2,7              | 6,2               | 6,0                  | 0,4       | 8,2          |  |  |
| октябрь         | 2,7                 | 2,8        | 4,5              | 4,6               | 7,3                  | 2,8       | 7,4          | 0,3            | 0,3        | 1,5              | 3,9               | 3,6                  | 0,3       | 7,6          | 0,6       | 0,6        | 1,3              | 6,5               | 7,3                  | 0,6       | 4,9          |  |  |
| ноябрь          | 3,2                 | 3,1        | 4,6              | 4,8               | 6,9                  | 3,2       | 6,9          | 0,3            | 0,3        | 3,3              | 2,0               | 9,4                  | 0,4       | 4,8          | 0,5       | 0,5        | 2,4              | 1,3               | 2,7                  | 0,5       | —            |  |  |
| декабрь         | 3,0                 | 3,0        | 4,7              | 6,1               | 7,1                  | 3,0       | 7,1          | 0,3            | 0,3        | 1,5              | 3,5               | 5,4                  | 0,4       | 4,3          | 0,4       | 0,4        | 3,0              | 6,4               | 8,7                  | 0,4       | 5,4          |  |  |
| <b>2011 год</b> |                     |            |                  |                   |                      |           |              |                |            |                  |                   |                      |           |              |           |            |                  |                   |                      |           |              |  |  |
| январь          | 2,6                 | 2,7        | 4,6              | 5,8               | 7,6                  | 2,7       | 8,8          | 0,2            | 0,3        | 2,2              | 5,3               | 4,0                  | 0,3       | 4,3          | 0,6       | 0,6        | 1,8              | 4,5               | 7,4                  | 0,6       | 5,1          |  |  |
| февраль         | 2,8                 | 2,8        | 4,6              | 4,9               | 6,7                  | 2,8       | 11,2         | 0,2            | 0,2        | 1,7              | 2,5               | 5,0                  | 0,3       | 4,5          | 0,6       | 0,6        | 2,9              | 3,3               | 5,7                  | 0,6       | 7,0          |  |  |
| март            | 3,1                 | 3,1        | 4,5              | 4,6               | 5,6                  | 3,1       | 6,9          | 0,2            | 0,2        | 1,2              | 5,5               | 3,6                  | 0,2       | 5,3          | 0,5       | 0,5        | 2,5              | 4,3               | 3,0                  | 0,5       | 6,9          |  |  |
| апрель          | 3,2                 | 3,3        | 4,8              | 4,9               | 6,0                  | 3,3       | 7,6          | 0,2            | 0,2        | 0,9              | 3,1               | 5,8                  | 0,2       | 5,5          | 0,8       | 0,8        | 3,0              | 3,4               | 2,6                  | 0,8       | 6,0          |  |  |
| май             | 3,7                 | 3,8        | 4,4              | 5,5               | 5,8                  | 3,8       | 6,5          | 0,2            | 0,2        | 1,0              | 2,7               | 5,4                  | 0,2       | 3,2          | 1,0       | 0,9        | 1,9              | 5,8               | 5,3                  | 1,0       | 7,1          |  |  |
| июнь            | 3,7                 | 3,7        | 4,9              | 4,3               | 6,5                  | 3,7       | 7,5          | 0,2            | 0,2        | 0,7              | 5,0               | 6,5                  | 0,2       | 5,5          | 1,0       | 1,0        | 2,2              | 3,5               | 9,6                  | 1,0       | 8,2          |  |  |
| июль            | 3,8                 | 3,9        | 5,8              | 4,6               | 5,6                  | 4,0       | 6,6          | 0,2            | 0,2        | 0,9              | 1,5               | 4,6                  | 0,2       | 4,7          | 0,9       | 0,9        | 0,8              | 4,3               | 3,1                  | 0,9       | 4,0          |  |  |
| август          | 4,0                 | 4,0        | 5,1              | 4,9               | 5,6                  | 4,0       | 7,3          | 0,2            | 0,2        | 0,9              | 1,4               | 4,3                  | 0,3       | 3,7          | 0,8       | 0,8        | 1,8              | 3,9               | 4,1                  | 0,8       | 5,1          |  |  |

Таблица 4.3.5

**Сведения о кредитах, предоставленных субъектам малого и среднего предпринимательства**

(млн. руб.)

|                 | Объем предоставленных кредитов                  |  |   |   |   |  | Задолженность по предоставленным кредитам       |  |   |   |   |  | В том числе просроченная задолженность по предоставленным кредитам |  |   |   |   |  |
|-----------------|---|--|---|---|---|--|---|--|---|---|---|--|--|--|---|---|---|--|
|                 | в рублях  |  |   | в иностранной валюте и драгоценных металлах |   |  | в рублях  |  |   | в иностранной валюте и драгоценных металлах |   |  | в рублях   |  |   | в иностранной валюте и драгоценных металлах |   |  |
|                 | субъектам малого и среднего предпринимательства | из них индивидуальным предпринимателям | субъектам малого и среднего предпринимательства | из них индивидуальным предпринимателям      | субъектам малого и среднего предпринимательства | из них индивидуальным предпринимателям | субъектам малого и среднего предпринимательства | из них индивидуальным предпринимателям | субъектам малого и среднего предпринимательства | из них индивидуальным предпринимателям      | субъектам малого и среднего предпринимательства | из них индивидуальным предпринимателям | субъектам малого и среднего предпринимательства                    | из них индивидуальным предпринимателям | субъектам малого и среднего предпринимательства | из них индивидуальным предпринимателям      | субъектам малого и среднего предпринимательства | из них индивидуальным предпринимателям |
| <b>2010 год</b> |   |  |   |   |   |  |   |  |   |   |   |  |  |  |   |   |   |  |
| 1.01            | 2 838 307                                       | 207 795                                | 176 265   | 2 568                                       | 2 446 673                                       | 253 039                                | 201 300   | 6 060                                  | 187 751   | 20 725                                      | 12 360  | 262                                    |  |  |   |   |   |  |
| 1.02            | 184 939   | 16 581                                 | 8 660   | 41  | 2 579 189                                       | 249 605                                | 200 791   | 6 048                                  | 216 823   | 21 668                                      | 13 658  | 290                                    |  |  |   |   |   |  |
| 1.03            | 456 211   | 41 184                                 | 21 175  | 413   | 2 603 931                                       | 249 762                                | 199 109   | 6 143                                  | 230 361   | 22 383                                      | 14 685  | 292                                    |  |  |   |   |   |  |
| 1.04            | 807 273   | 73 684                                 | 44 460  | 609   | 2 662 114                                       | 253 874                                | 203 417   | 6 039                                  | 235 187   | 23 442                                      | 17 187  | 308                                    |  |  |   |   |   |  |
| 1.05            | 1 167 878                                       | 105 746                                | 74 612  | 883   | 2 716 926                                       | 258 702                                | 211 024   | 6 064                                  | 241 827   | 24 254                                      | 13 568  | 387                                    |  |  |   |   |   |  |
| 1.06            | 1 482 955                                       | 135 267                                | 94 989  | 1 027                                       | 2 735 409                                       | 261 840                                | 224 928   | 6 234                                  | 254 135   | 25 174                                      | 14 113  | 416                                    |  |  |   |   |   |  |
| 1.07            | 1 869 750                                       | 170 693                                | 120 169   | 1 265                                       | 2 801 878                                       | 267 610                                | 228 411   | 6 404                                  | 257 714   | 25 510                                      | 13 880  | 441                                    |  |  |   |   |   |  |
| 1.08            | 2 256 891                                       | 204 799                                | 159 315   | 1 477                                       | 2 835 846                                       | 271 598                                | 251 192   | 6 142                                  | 263 823   | 26 083                                      | 14 526  | 426                                    |  |  |   |   |   |  |
| 1.09            | 2 629 052                                       | 238 357                                | 173 094   | 1 659                                       | 2 868 165                                       | 274 609                                | 247 332   | 6 196                                  | 268 328   | 26 377                                      | 15 422  | 421                                    |  |  |   |   |   |  |
| 1.10            | 3 061 676                                       | 276 996                                | 194 409   | 1 921                                       | 2 931 186                                       | 280 987                                | 250 948   | 6 263                                  | 267 332   | 26 663                                      | 14 605  | 425                                    |  |  |   |   |   |  |
| 1.11            | 3 474 556                                       | 319 729                                | 221 354   | 2 011                                       | 2 910 790                                       | 286 258                                | 253 909   | 5 946                                  | 273 521   | 26 874                                      | 16 839  | 431                                    |  |  |   |   |   |  |
| 1.12            | 3 871 505                                       | 357 962                                | 238 257   | 2 178                                       | 2 940 006                                       | 292 038                                | 248 543   | 5 793                                  | 272 994   | 27 376                                      | 16 736  | 455                                    |  |  |   |   |   |  |
| <b>2011 год</b> |   |  |   |   |   |  |   |  |   |   |   |  |  |  |   |   |   |  |
| 1.01            | 4 450 288                                       | 410 452                                | 254 427   | 2 510                                       | 2 992 176                                       | 298 020                                | 235 394   | 5 588                                  | 271 046   | 26 856                                      | 13 002  | 457                                    |  |  |   |   |   |  |
| 1.02            | 281 816   | 24 756                                 | 7 095   | 79  | 2 860 515                                       | 294 639                                | 179 357   | 5 341                                  | 278 985   | 27 283                                      | 12 112  | 441                                    |  |  |   |   |   |  |
| 1.03            | 652 358   | 59 020                                 | 15 804  | 205   | 2 907 014                                       | 299 458                                | 169 128   | 5 157                                  | 286 130   | 27 475                                      | 12 050  | 415                                    |  |  |   |   |   |  |
| 1.04            | 1 146 670                                       | 106 865                                | 37 130  | 492   | 3 014 486                                       | 313 084                                | 166 638   | 5 234                                  | 289 351   | 27 520                                      | 12 037  | 407                                    |  |  |   |   |   |  |
| 1.05            | 1 621 362                                       | 154 334                                | 47 451  | 810   | 3 085 365                                       | 326 419                                | 170 361   | 5 306                                  | 295 548   | 27 779                                      | 11 779  | 397                                    |  |  |   |   |   |  |
| 1.06            | 2 080 590                                       | 199 065                                | 58 689  | 1 101                                       | 3 171 856                                       | 336 872                                | 174 044   | 5 428                                  | 305 132   | 28 070                                      | 11 664  | 416                                    |  |  |   |   |   |  |
| 1.07            | 2 611 689                                       | 248 076                                | 76 900  | 1 286                                       | 3 262 852                                       | 348 158                                | 181 048   | 5 261                                  | 297 274   | 28 188                                      | 11 333  | 419                                    |  |  |   |   |   |  |
| 1.08            | 3 101 509                                       | 293 892                                | 87 968  | 1 601                                       | 3 355 900                                       | 356 583                                | 179 402   | 5 340                                  | 309 370   | 28 097                                      | 11 268  | 438                                    |  |  |   |   |   |  |
| 1.09            | 3 594 149                                       | 342 786                                | 104 392   | 1 842                                       | 3 397 225                                       | 366 138                                | 192 036   | 5 477                                  | 309 129   | 27 915                                      | 11 992  | 470                                    |  |  |   |   |   |  |

Таблица 4.3.6

**Сведения о жилищных кредитах, предоставленных кредитными организациями физическим лицам**

|                 | В рублях                                    |                          |   |                          |  |  |   |  |                                     |  |
|-----------------|---|--------------------------|---|--------------------------|--|--|---|--|-------------------------------------|--|
|                 | количество предоставленных кредитов, единиц |                          | объем предоставленных кредитов, млн. руб. |                          | задолженность по предоставленным кредитам, млн. руб. |  | средневзвешенный срок кредитования, месяцев |  | средневзвешенная ставка, %          |  |
|                 | всего                                       | в том числе просроченная | всего                                     | в том числе просроченная | по кредитам, выданным с начала года                  | по кредитам, выданным в течение месяца | по кредитам, выданным с начала года         | по кредитам, выданным в течение месяца | по кредитам, выданным с начала года | по кредитам, выданным в течение месяца |
| <b>2010 год</b> |   |                          |   |                          |  |  |   |  |                                     |  |
| 1.01            | 176 146                                     |                          | 170 311                                   |                          | 966 786  | 20 660                                 | 188,4                                       | 187,2                                  | 14,6                                | 14,0                                   |
| 1.02            | 9 452                                       |                          | 9 351                                     |                          | 961 161  | 21 336                                 | 186,8                                       | 186,8                                  | 14,2                                | 14,2                                   |
| 1.03            | 27 184                                      |                          | 26 938                                    |                          | 962 495  | 22 247                                 | 187,7                                       | 188,2                                  | 14,0                                | 13,9                                   |
| 1.04            | 52 073                                      |                          | 53 695                                    |                          | 968 289  | 23 193                                 | 188,0                                       | 188,4                                  | 13,9                                | 13,7                                   |
| 1.05            | 80 382                                      |                          | 83 662                                    |                          | 976 742  | 24 139                                 | 188,3                                       | 188,8                                  | 13,8                                | 13,7                                   |
| 1.06            | 107 475                                     |                          | 112 397                                   |                          | 983 664  | 25 071                                 | 188,9                                       | 190,5                                  | 13,7                                | 13,6                                   |
| 1.07            | 140 874                                     |                          | 145 363                                   |                          | 990 625  | 24 996                                 | 189,0                                       | 189,6                                  | 13,7                                | 13,6                                   |
| 1.08            | 175 311                                     |                          | 181 890                                   |                          | 1 005 186  | 26 647                                 | 189,5                                       | 191,2                                  | 13,7                                | 13,5                                   |
| 1.09            | 210 064                                     |                          | 217 609                                   |                          | 1 017 760  | 27 270                                 | 188,9                                       | 186,0                                  | 13,7                                | 13,6                                   |
| 1.10            | 248 503                                     |                          | 258 171                                   |                          | 1 033 770  | 28 029                                 | 188,7                                       | 187,6                                  | 13,6                                | 13,5                                   |
| 1.11            | 286 581                                     |                          | 300 765                                   |                          | 1 050 901  | 28 373                                 | 188,7                                       | 188,9                                  | 13,5                                | 12,8                                   |
| 1.12            | 328 676                                     |                          | 346 868                                   |                          | 1 070 316  | 29 214                                 | 188,6                                       | 187,8                                  | 13,4                                | 13,0                                   |
| <b>2011 год</b> |   |                          |   |                          |  |  |   |  |                                     |  |
| 1.01            | 392 302                                     |                          | 418 209                                   |                          | 1 102 324  | 26 726                                 | 188,7                                       | 189,1                                  | 13,3                                | 12,6                                   |
| 1.02            | 20 027                                      |                          | 22 589                                    |                          | 1 102 760  | 27 559                                 | 184,0                                       | 184,0                                  | 13,0                                | 13,0                                   |
| 1.03            | 51 735                                      |                          | 60 892                                    |                          | 1 114 567  | 27 539                                 | 186,4                                       | 187,8                                  | 12,7                                | 12,6                                   |
| 1.04            | 91 460                                      |                          | 112 106                                   |                          | 1 134 417  | 27 863                                 | 187,6                                       | 189,0                                  | 12,6                                | 12,5                                   |
| 1.05            | <b>136 046</b>                              |                          | 167 831                                   |                          | 1 160 204  | 27 967                                 | <b>187,3</b>                                | <b>186,8</b>                           | 12,5                                | 12,1                                   |
| 1.06            | <b>182 696</b>                              |                          | 224 779                                   |                          | 1 189 158  | 28 647                                 | 186,4                                       | <b>183,5</b>                           | 12,4                                | 12,2                                   |
| 1.07            | <b>232 570</b>                              |                          | <b>288 831</b>                            |                          | <b>1 224 876</b>                                     | <b>28 965</b>                          | <b>185,0</b>                                | <b>180,4</b>                           | 12,3                                | 12,2                                   |
| 1.08            | 281 925                                     |                          | <b>352 365</b>                            |                          | <b>1 254 684</b>                                     | 29 162                                 | <b>183,1</b>                                | <b>174,1</b>                           | 12,3                                | 12,1                                   |
| 1.09            | 335 096                                     |                          | 419 279                                   |                          | 1 288 393  | 29 158                                 | 181,4                                       | 172,7                                  | 12,2                                | 11,9                                   |

окончание таблицы 4.3.6

|                 |   | В иностранной валюте                      |  |                          |   |  |  |
|-----------------|---|---|--|--------------------------|---|--|--|
|                 | количество предоставленных кредитов, единиц | объем предоставленных кредитов, млн. руб. | задолженность по предоставленным кредитам, млн. руб. |                          | средневзвешенный срок кредитования по кредитам, выданным с начала года, месяцев | средневзвешенная ставка по кредитам, выданным с начала года, % |  |
|                 |   |   | всего  | в том числе просроченная |   |  |  |
| <b>2010 год</b> |   |   |  |                          |   |  |  |
| 1.01            | 2 225                                       | 11 881                                    | 213 975  | 13 934                   | 116,5   | 13,0   |  |
| 1.02            | 115   | 501                                       | 213 496  | 14 429                   | 138,5   | 12,0   |  |
| 1.03            | 394   | 2 219                                     | 208 701  | 14 571                   | 162,7   | 11,4   |  |
| 1.04            | 707   | 4 417                                     | 202 914  | 14 681                   | 140,6   | 11,1   |  |
| 1.05            | 1 062                                       | 5 977                                     | 200 376  | 15 499                   | 146,9   | 10,9   |  |
| 1.06            | 1 391                                       | 7 416                                     | 206 346  | 17 589                   | 150,5   | 11,0   |  |
| 1.07            | 1 742                                       | 9 754                                     | 207 848  | 18 414                   | 150,2   | 11,1   |  |
| 1.08            | 2 051                                       | 11 210                                    | 200 555  | 18 747                   | 149,3   | 11,2   |  |
| 1.09            | 2 298                                       | 12 625                                    | 201 821  | 19 496                   | 145,6   | 11,3   |  |
| 1.10            | 2 567                                       | 14 301                                    | 199 825  | 19 788                   | 144,5   | 11,3   |  |
| 1.11            | 2 873                                       | 15 858                                    | 199 710  | 20 427                   | 143,9   | 11,2   |  |
| 1.12            | 3 120                                       | 17 501                                    | 200 638  | 21 302                   | 141,9   | 11,3   |  |
| <b>2011 год</b> |   |   |  |                          |   |  |  |
| 1.01            | 3 431                                       | 19 231                                    | 193 116  | 20 579                   | 138,3   | 11,2   |  |
| 1.02            | 144   | 705                                       | 187 162  | 20 898                   | 123,3   | 10,8   |  |
| 1.03            | 368   | 2 206                                     | 180 882  | 20 672                   | 132,1   | 10,9   |  |
| 1.04            | 611   | 3 919                                     | 176 312  | 20 476                   | 135,3   | 10,9   |  |
| 1.05            | 902   | 5 478                                     | 169 727  | 20 007                   | 138,3   | 10,2   |  |
| 1.06            | 1 150                                       | 7 273                                     | 170 846  | 20 214                   | 140,8   | 10,0   |  |
| 1.07            | <b>1 485</b>                                | <b>10 419</b>                             | <b>171 234</b>                                       | <b>20 514</b>            | <b>132,4</b>  | <b>9,9</b>   |  |
| 1.08            | <b>1 792</b>                                | <b>12 197</b>                             | <b>167 401</b>                                       | <b>20 061</b>            | <b>133,3</b>  | <b>9,8</b>   |  |
| 1.09            | 2 165                                       | 14 703                                    | 173 385  | 20 976                   | 137,8   | 9,8  |  |

Таблица 4.3.7

**Сведения об ипотечных жилищных кредитах, предоставленных кредитными организациями физическим лицам, и приобретенных правах требования по ипотечным жилищным кредитам**

|                 |         | В рублях                                    |                          |   |  |  |  |   |  |                            |        | справочно:<br>задолженность по приобретенным кредитными организациями правам требования по ипотечным жилищным кредитам, млн. руб. |
|-----------------|---------|---|--------------------------|---|--|--|--|---|--|----------------------------|--------|---|
|                 |         | Количество предоставленных кредитов, единиц |                          | объем предоставленных кредитов, млн. руб. |  | задолженность по предоставленным кредитам, млн. руб. |  | средневзвешенный срок кредитования, месяцев |  | средневзвешенная ставка, % |        |   |
|                 |         | всего                                       | в том числе просроченная | по кредитам, выданным с начала года       | по кредитам, выданным в течение месяца | по кредитам, выданным с начала года                  | по кредитам, выданным в течение месяца | по кредитам, выданным с начала года         | по кредитам, выданным в течение месяца |                            |        |   |
| <b>2010 год</b> |         |   |                          |   |  |  |  |   |  |                            |        |   |
| 1.01            | 128 004 | 142 968                                     | 18 526                   | 812 775                                   | 197,5                                  | 194,0  | 14,3                                   | 13,7  |  |                            | 83 075 |   |
| 1.02            | 7 354   | 8 016                                       | 19 099                   | 810 660                                   | 194,9                                  | 194,9  | 13,9                                   | 13,9  |  |                            | 82 606 |   |
| 1.03            | 20 827  | 23 154                                      | 19 858                   | 812 733                                   | 196,1                                  | 196,7  | 13,7                                   | 13,6  |  |                            | 82 290 |   |
| 1.04            | 39 795  | 46 163                                      | 20 773                   | 819 567                                   | 196,6                                  | 197,1  | 13,6                                   | 13,4  |  |                            | 81 147 |   |
| 1.05            | 61 322  | 72 265                                      | 21 593                   | 828 811                                   | 196,8                                  | 197,3  | 13,5                                   | 13,4  |  |                            | 81 486 |   |
| 1.06            | 81 715  | 97 227                                      | 22 414                   | 834 515                                   | 197,5                                  | 199,4  | 13,5                                   | 13,4  |  |                            | 79 501 |   |
| 1.07            | 105 624 | 125 900                                     | 22 279                   | 841 468                                   | 197,8                                  | 198,8  | 13,5                                   | 13,3  |  |                            | 84 419 |   |
| 1.08            | 131 331 | 157 548                                     | 23 358                   | 856 291                                   | 196,8                                  | 193,0  | 13,4                                   | 13,2  |  |                            | 84 091 |   |
| 1.09            | 156 876 | 188 524                                     | 24 427                   | 868 978                                   | 196,7                                  | 195,8  | 13,4                                   | 13,3  |  |                            | 83 322 |   |
| 1.10            | 185 016 | 222 960                                     | 25 026                   | 884 305                                   | 197,3                                  | 200,7  | 13,4                                   | 13,2  |  |                            | 82 440 |   |
| 1.11            | 215 522 | 260 473                                     | 25 348                   | 900 597                                   | 196,6                                  | 192,3  | 13,3                                   | 12,8  |  |                            | 82 159 |   |
| 1.12            | 247 797 | 301 479                                     | 26 075                   | 918 967                                   | 195,9                                  | 191,4  | 13,2                                   | 12,6  |  |                            | 86 433 |   |
| <b>2011 год</b> |         |   |                          |   |  |  |  |   |  |                            |        |   |
| 1.01            | 298 213 | 364 634                                     | 23 564                   | 949 247                                   | 196,3                                  | 198,2  | 13,1                                   | 12,5  |  |                            | 83 198 |   |
| 1.02            | 15 127  | 19 835                                      | 24 333                   | 957 773                                   | 196,9                                  | 196,9  | 12,6                                   | 12,6  |  |                            | 83 231 |   |
| 1.03            | 40 405  | 54 195                                      | 24 221                   | 969 528                                   | 196,0                                  | 195,5  | 12,5                                   | 12,4  |  |                            | 83 068 |   |
| 1.04            | 74 706  | 101 755                                     | 24 476                   | 993 540                                   | 194,4                                  | 192,6  | 12,4                                   | 12,4  |  |                            | 83 390 |   |
| 1.05            | 111 432 | 152 188                                     | 24 586                   | 1 019 635                                 | 194,0                                  | 193,1  | 12,3                                   | 12,1  |  |                            | 78 211 |   |
| 1.06            | 151 665 | 204 503                                     | 25 007                   | 1 048 725                                 | 191,6                                  | 184,7  | 12,3                                   | 12,2  |  |                            | 77 717 |   |
| 1.07            | 195 619 | 264 773                                     | 25 462                   | 1 083 265                                 | 188,4                                  | 177,6  | 12,2                                   | 12,1  |  |                            | 78 908 |   |
| 1.08            | 238 666 | 322 451                                     | 25 369                   | 1 112 287                                 | 187,9                                  | 185,6  | 12,2                                   | 11,9  |  |                            | 79 564 |   |
| 1.09            | 286 228 | 385 474                                     | 25 496                   | 1 150 594                                 | 186,2                                  | 177,1  | 12,1                                   | 11,9  |  |                            | 75 626 |   |

окончание таблицы 4.3.7

|                 |  | В иностранной валюте                               |  |                             |  |   |               | справочно:<br>задолженность<br>по приобретенным<br>кредитными<br>организациями<br>правам требования<br>по ипотечным<br>жилищным кредитам,<br>млн. руб. |
|-----------------|--|--|--|-----------------------------|--|---|---------------|--|
|                 | Количество<br>предоставленных<br>кредитов,<br>единиц | объем<br>предоставленных<br>кредитов,<br>млн. руб. | задолженность<br>по предоставленным кредитам,<br>млн. руб. |                             | средневзвешенный<br>срок кредитования<br>по кредитам,<br>выданным<br>с начала года,<br>месяцев | средневзвешенная<br>ставка<br>по кредитам,<br>выданным<br>с начала года,<br>% |               |  |
|                 |  |  | всего  | в том числе<br>просроченная |  |   |               |  |
| <b>2010 год</b> |  |  |  |                             |  |   |               |  |
| 1.01            | 2 081  | 9 533  | 198 114  | 12 505                      | 139,5  | 12,7  | 25 926        |  |
| 1.02            | 94   | 414  | 197 924  | 13 048                      | 132,8  | 11,6  | 24 795        |  |
| 1.03            | 349  | 1 438  | 193 025  | 13 178                      | 150,4  | 11,5  | 25 594        |  |
| 1.04            | 630  | 2 795  | 187 410  | 13 315                      | 155,4  | 11,1  | 24 713        |  |
| 1.05            | 958  | 4 025  | 185 010  | 13 751                      | 166,1  | 10,9  | 24 409        |  |
| 1.06            | 1 261  | 5 203  | 190 604  | 15 638                      | 169,9  | 11,0  | 24 938        |  |
| 1.07            | 1 600  | 7 464  | 192 435  | 16 316                      | 164,8  | 11,1  | 24 109        |  |
| 1.08            | 1 897  | 8 681  | 185 962  | 16 575                      | 165,4  | 11,2  | 23 778        |  |
| 1.09            | 2 129  | 9 761  | 187 097  | 17 276                      | 163,0  | 11,1  | 24 068        |  |
| 1.10            | 2 372  | 11 120   | 185 420  | 17 638                      | 162,6  | 11,1  | 23 558        |  |
| 1.11            | 2 666  | 12 480   | 185 771  | 18 092                      | 161,4  | 11,1  | 23 558        |  |
| 1.12            | 2 906  | 13 803   | 186 529  | 18 618                      | 159,2  | 11,1  | 26 662        |  |
| <b>2011 год</b> |  |  |  |                             |  |   |               |  |
| 1.01            | 3 220  | 15 427   | 180 126  | 18 068                      | 155,3  | 11,0  | 25 910        |  |
| 1.02            | 130  | 543  | 174 709  | 17 987                      | 144,5  | 11,0  | 23 893        |  |
| 1.03            | 338  | 1 706  | 168 885  | 17 852                      | 141,2  | 10,7  | 34 463        |  |
| 1.04            | 567  | 3 045  | 164 613  | 17 717                      | 146,4  | 10,6  | 33 884        |  |
| 1.05            | 834  | 4 285  | 158 479  | 17 378                      | 153,5  | 9,8   | 32 119        |  |
| 1.06            | 1 070  | 5 814  | 159 560  | 17 604                      | 157,9  | 9,7   | 31 512        |  |
| 1.07            | <b>1 377</b>   | <b>7 752</b>                                       | <b>159 097</b>   | <b>17 784</b>               | <b>159,0</b>   | <b>9,6</b>  | <b>32 814</b> |  |
| 1.08            | <b>1 670</b>   | <b>8 979</b>                                       | <b>155 310</b>   | <b>17 389</b>               | <b>163,3</b>   | <b>9,6</b>  | <b>32 062</b> |  |
| 1.09            | 2 029  | 11 151   | 161 059  | 18 205                      | 166,2  | 9,6   | 32 653        |  |

Таблица 4.3.8

**Отдельные показатели, характеризующие деятельность кредитных организаций (сгруппированных по величине активов) на рынке ипотечного жилищного кредитования**

|   | Группы кредитных организаций, ранжированных по величине активов (по убыванию), по состоянию на 1 сентября 2011 года |         |         |         |         |         |  |  | Итого     |
|---|---|---------|---------|---------|---------|---------|--|--|-----------|
|   | 1—5   | 6—20    | 21—50   | 51—200  | 201—500 | 501—993 |  |  |           |
| Количество кредитных организаций, предоставивших ипотечные жилищные кредиты, единиц   | 5   | 15      | 22      | 128     | 231     | 241     |  |  | 642       |
| Количество ипотечных жилищных кредитов, предоставленных физическим лицам, единиц, в том числе по кредитам, предоставленным:               | 198 402   | 18 459  | 16 592  | 28 655  | 21 287  | 4 862   |  |  | 288 257   |
| в рублях  | 198 030   | 18 181  | 16 291  | 27 693  | 21 213  | 4 820   |  |  | 286 228   |
| в иностранной валюте  | 372   | 278     | 301     | 962     | 74      | 42      |  |  | 2 029     |
| Объем ипотечных жилищных кредитов, предоставленных физическим лицам, — всего, млн. руб. в том числе:                                      | 245 680   | 34 180  | 34 745  | 50 344  | 23 778  | 7 898   |  |  | 396 625   |
| в рублях  | 243 285   | 32 634  | 33 361  | 46 222  | 22 407  | 7 565   |  |  | 385 474   |
| в иностранной валюте  | 2 395   | 1 546   | 1 384   | 4 122   | 1 371   | 333     |  |  | 11 151    |
| Задолженность по ипотечным жилищным кредитам, предоставленным кредитными организациями, — всего, млн. руб. в том числе:                   | 756 186   | 230 180 | 124 752 | 152 365 | 38 413  | 9 757   |  |  | 1 311 653 |
| в рублях  | 716 205   | 176 024 | 102 923 | 112 231 | 34 151  | 9 060   |  |  | 1 150 594 |
| в иностранной валюте  | 39 981  | 54 156  | 21 829  | 40 134  | 4 262   | 697     |  |  | 161 059   |
| из них: просроченная задолженность — всего  | 24 303  | 12 122  | 3 765   | 2 674   | 651     | 186     |  |  | 43 701    |
| в рублях  | 13 003  | 7 968   | 2 221   | 1 616   | 512     | 176     |  |  | 25 496    |
| в иностранной валюте  | 11 300  | 4 154   | 1 544   | 1 058   | 139     | 10      |  |  | 18 205    |
| Средневзвешенный срок кредитования (месяцев), в том числе по кредитам, предоставленным:   |   |         |         |         |         |         |  |  |           |
| в рублях  | 192,1   | 179,1   | 208,1   | 176,1   | 133,7   | 146,7   |  |  | 186,2     |
| в иностранной валюте  | 186,3   | 183,5   | 207,5   | 173,4   | 43,0    | 188,0   |  |  | 166,2     |
| Средневзвешенная ставка, %, в том числе по кредитам, предоставленным:   |   |         |         |         |         |         |  |  |           |
| в рублях  | 12,1  | 12,3    | 12,2    | 12,3    | 12,0    | 11,8    |  |  | 12,1      |
| в иностранной валюте  | 9,8   | 9,4     | 9,1     | 9,3     | 11,4    | 11,3    |  |  | 9,6       |
| Задолженность по приобретенным кредитными организациями правам требования по ипотечным жилищным кредитам, — всего, млн. руб. в том числе: | 32 785  | 6 763   | 21 328  | 45 148  | 1 592   | 663     |  |  | 108 279   |
| в рублях  | 19 106  | 5 540   | 15 072  | 33 782  | 1 554   | 572     |  |  | 75 626    |
| в иностранной валюте  | 13 679  | 1 223   | 6 256   | 11 366  | 38      | 91      |  |  | 32 653    |

Таблица 4.3.9

**Структура вложений кредитных организаций в ценные бумаги**

(млн. руб.)

|                 |           | Вложения в долговые обязательства   |   |                                     |   |   |  |  |  |  |                                  |    |
|-----------------|-----------|---|---|-------------------------------------|---|---|--|--|--|--|----------------------------------|----|
|                 |           | в том числе:  |   |                                     |   |   |  |  |  |  |                                  |    |
|                 |           | вложения в долговые обязательства по балансовой стоимости (без учета переоценки) по видам долговых обязательств |   |                                     |   |   |  |  |  |  |                                  |    |
|                 |           | всего   | 1   | 2                                   | 3   | 4   | 5  | 6  | 7  | 8  | 9                                | 10 |
|                 |           |   | долговые обязательства Российской Федерации | долговые обязательства Банка России | долговые обязательства субъектов Российской Федерации и органов местного самоуправления | долговые обязательства, выпущенные кредитными организациями — резидентами | долговые обязательства, выпущенные нерезидентами | прочие долговые обязательства резидентов | долговые обязательства, переданные без прекращения признания | долговые обязательства, не погашенные в срок | переоценка долговых обязательств |    |
| <b>2010 год</b> |           |   |   |                                     |   |   |  |  |  |  |                                  |    |
| 1.01            | 3 379 085 | 767 939   | 283 104                                     | 229 643                             | 289 283   | 663 283   | 759 208  | 362 741                                  | 13 404   | 10 480                                       |                                  |    |
| 1.04            | 3 885 608 | 824 988   | 736 987                                     | 264 705                             | 320 417   | 628 583   | 834 048  | 186 129                                  | 15 815   | 73 936                                       |                                  |    |
| 1.07            | 4 082 472 | 818 597   | 949 677                                     | 268 092                             | 308 571   | 633 537   | 781 395  | 253 734                                  | 16 868   | 52 001                                       |                                  |    |
| 1.10            | 4 190 684 | 961 340   | 806 907                                     | 292 353                             | 333 202   | 563 120   | 833 857  | 337 816                                  | 16 699   | 45 391                                       |                                  |    |
| <b>2011 год</b> |           |   |   |                                     |   |   |  |  |  |  |                                  |    |
| 1.01            | 4 419 892 | 1 177 529   | 588 492                                     | 284 300                             | 365 029   | 718 852   | 901 119  | 355 281                                  | 12 271   | 17 020                                       |                                  |    |
| 1.02            | 4 424 773 | 1 200 375   | 592 048                                     | 299 539                             | 380 165   | 710 748   | 917 165  | 286 694                                  | 12 245   | 25 793                                       |                                  |    |
| 1.03            | 4 579 672 | 1 322 780   | 593 278                                     | 290 231                             | 367 464   | 696 572   | 934 239  | 334 087                                  | 12 361   | 28 660                                       |                                  |    |
| 1.04            | 4 483 764 | 1 420 885   | 401 867                                     | 280 965                             | 376 623   | 667 731   | 975 443  | 319 891                                  | 13 150   | 27 210                                       |                                  |    |
| 1.05            | 4 574 561 | 1 445 260   | 449 204                                     | 268 752                             | 366 156   | 715 123   | 989 211  | 299 516                                  | 13 688   | 27 652                                       |                                  |    |
| 1.06            | 4 594 392 | 1 455 481   | 460 539                                     | 273 913                             | 363 536   | 712 432   | 997 120  | 297 659                                  | 13 856   | 19 855                                       |                                  |    |
| 1.07            | 4 269 476 | 1 569 331   | 18 293                                      | 252 647                             | 357 480   | 737 897   | 1 032 268  | 265 745                                  | 14 432   | 21 383                                       |                                  |    |
| 1.08            | 4 345 895 | 1 619 721   | 33 402                                      | 255 074                             | 364 290   | 726 825   | 1 033 938  | 269 381                                  | 14 450   | 28 814                                       |                                  |    |
| 1.09            | 4 387 071 | 1 609 145   | 10 153                                      | 247 025                             | 388 036   | 755 700   | 1 043 959  | 321 565                                  | 14 240   | —2 752                                       |                                  |    |



окончание таблицы 4.3.9  
(млн. руб.)

|                 | Вложения в долевые ценные бумаги  |                                    |              |         |        |                                 |         |   |   |    | Участие в дочерних и зависимых акционерных обществах |    |    | Прочее участие |
|-----------------|---|------------------------------------|--------------|---------|--------|---------------------------------|---------|---|---|----|--|----|----|----------------|
|                 | в том числе:  |                                    |              |         |        |                                 |         |   |   |    | 18   | 19 | 20 |                |
|                 | вложения в долевые ценные бумаги по балансовой стоимости (без учета переоценки) |                                    |              |         |        | переоценка долевых ценных бумаг |         |   |   |    |  |    |    |                |
|                 | 12  | 13                                 |              | 14      | 15     | 16                              | 17      | долевые ценные бумаги, переданные без прекращения признания |   | 18 |  |    |    |                |
| всего           |   | кредитных организаций — резидентов | нерезидентов |         |        |                                 |         | прочих резидентов   | долевые ценные бумаги, переданные без прекращения признания |    | переоценка долевых ценных бумаг                      |    |    |                |
| <b>2010 год</b> |   |                                    |              |         |        |                                 |         |   |   |    |  |    |    |                |
| 1               | 12  | 13                                 | 14           | 15      | 16     | 17                              | 18      | 19  | 20  |    |  |    |    |                |
| 1.01            | 411 790   | 4 594                              | 33 394       | 354 215 | 13 814 | 5 773                           | 284 537 | 143 731   | 72 590  |    |  |    |    |                |
| 1.04            | 493 216   | 7 691                              | 36 277       | 409 844 | 24 067 | 15 336                          | 281 929 | 143 477   | 111 692   |    |  |    |    |                |
| 1.07            | 573 237   | 8 707                              | 37 654       | 504 945 | 35 867 | —13 936                         | 291 849 | 142 909   | 113 735   |    |  |    |    |                |
| 1.10            | 674 801   | 8 236                              | 40 944       | 579 471 | 33 337 | 12 813                          | 313 045 | 139 385   | 117 028   |    |  |    |    |                |
| <b>2011 год</b> |   |                                    |              |         |        |                                 |         |   |   |    |  |    |    |                |
| 1.01            | 710 923   | 5 694                              | 50 336       | 587 982 | 29 865 | 37 045                          | 368 175 | 168 438   | 132 096   |    |  |    |    |                |
| 1.02            | 710 076   | 6 421                              | 47 962       | 586 568 | 32 161 | 36 964                          | 377 310 | 179 014   | 152 776   |    |  |    |    |                |
| 1.03            | 727 791   | 9 723                              | 42 203       | 597 803 | 31 815 | 46 246                          | 487 127 | 281 129   | 154 684   |    |  |    |    |                |
| 1.04            | 692 234   | 11 214                             | 45 593       | 575 928 | 35 136 | 24 363                          | 458 036 | 244 699   | 155 535   |    |  |    |    |                |
| 1.05            | 668 307   | 11 885                             | 43 562       | 561 185 | 38 945 | 12 730                          | 455 505 | 244 704   | 159 683   |    |  |    |    |                |
| 1.06            | 724 982   | 13 732                             | 47 066       | 610 769 | 44 510 | 8 905                           | 439 432 | 246 929   | 162 723   |    |  |    |    |                |
| 1.07            | 770 278   | 16 549                             | 43 691       | 648 152 | 41 938 | 19 948                          | 439 878 | 241 719   | 177 037   |    |  |    |    |                |
| 1.08            | 813 094   | 16 675                             | 66 576       | 640 542 | 59 831 | 29 470                          | 454 205 | 257 369   | 177 744   |    |  |    |    |                |
| 1.09            | 822 134   | 18 482                             | 69 510       | 670 912 | 56 062 | 7 168                           | 476 435 | 258 587   | 178 678   |    |  |    |    |                |

Таблица 4.3.10

Данные о суммах учтенных кредитными организациями векселей

(млн. руб.)

|                 | Учтенные векселя с номиналом в рублях |   |   |  |                      |                           | Учтенные векселя с номиналом в иностранной валюте |   |  |                      |                           |  |
|-----------------|---------------------------------------|---|---|--|----------------------|---------------------------|---|---|--|----------------------|---------------------------|--|
|                 | ВСЕГО                                 | В ТОМ ЧИСЛЕ:  |   |  |                      |                           | ВСЕГО   | В ТОМ ЧИСЛЕ:  |  |                      |                           |  |
|                 |                                       | векселя федеральных органов исполнительной власти и авалированные ими | векселя органов субъектов Российской Федерации, местного самоуправления и авалированные ими | векселя кредитных организаций — резидентов | векселя нерезидентов | прочие векселя резидентов |   | векселя федеральных органов исполнительной власти и авалированные ими | векселя кредитных организаций — резидентов | векселя нерезидентов | прочие векселя резидентов |  |
| <b>2010 год</b> |                                       |   |   |  |                      |                           |   |   |  |                      |                           |  |
| 1.01            | 210 831                               | 0   | 19  | 158 617                                    | 712                  | 51 482                    | 23 181  | 0   | 21 340                                     | 1 749                | 93                        |  |
| 1.02            | 243 678                               | 0   | 19  | 190 978                                    | 718                  | 51 963                    | 24 589  | 0   | 22 736                                     | 1 760                | 93                        |  |
| 1.03            | 269 093                               | 0   | 19  | 213 835                                    | 679                  | 54 560                    | 26 195  | 0   | 24 362                                     | 1 741                | 91                        |  |
| 1.04            | 297 399                               | 0   | 19  | 238 632                                    | 684                  | 58 063                    | 22 877  | 0   | 21 088                                     | 1 706                | 83                        |  |
| 1.05            | 332 403                               | 0   | 19  | 275 296                                    | 659                  | 56 429                    | 19 587  | 0   | 17 799                                     | 1 705                | 83                        |  |
| 1.06            | 314 761                               | 0   | 19  | 258 919                                    | 1 845                | 53 977                    | 14 984  | 0   | 13 075                                     | 1 778                | 131                       |  |
| 1.07            | 336 242                               | 0   | 19  | 274 625                                    | 1 704                | 59 894                    | 24 572  | 0   | 22 615                                     | 1 822                | 134                       |  |
| 1.08            | 361 124                               | 0   | 0   | 298 312                                    | 1 708                | 61 104                    | 24 897  | 0   | 22 998                                     | 1 768                | 132                       |  |
| 1.09            | 374 556                               | 0   | 0   | 314 686                                    | 1 712                | 58 158                    | 25 172  | 0   | 23 256                                     | 1 798                | 118                       |  |
| 1.10            | 365 890                               | 0   | 0   | 302 277                                    | 2 250                | 61 362                    | 18 421  | 0   | 16 500                                     | 1 785                | 135                       |  |
| 1.11            | 352 292                               | 0   | 0   | 287 613                                    | 2 259                | 62 419                    | 16 690  | 0   | 14 746                                     | 1 806                | 138                       |  |
| 1.12            | 343 042                               | 0   | 0   | 278 277                                    | 2 268                | 62 498                    | 15 735  | 0   | 13 751                                     | 1 845                | 140                       |  |
| <b>2011 год</b> |                                       |   |   |  |                      |                           |   |   |  |                      |                           |  |
| 1.01            | 311 076                               | 0   | 0   | 255 712                                    | 2 399                | 52 964                    | 18 928  | 0   | 16 992                                     | 1 799                | 137                       |  |
| 1.02            | 327 503                               | 0   | 0   | 272 359                                    | 2 296                | 52 848                    | 17 042  | 0   | 15 183                                     | 1 754                | 104                       |  |
| 1.03            | 367 122                               | 0   | 0   | 294 499                                    | 1 826                | 70 798                    | 18 824  | 0   | 17 024                                     | 1 714                | 86                        |  |
| 1.04            | 328 841                               | 0   | 0   | 276 729                                    | 1 831                | 50 282                    | 20 780  | 0   | 18 907                                     | 1 835                | 38                        |  |
| 1.05            | 317 896                               | 0   | 0   | 267 769                                    | 1 757                | 48 370                    | 28 119  | 0   | 26 308                                     | 1 774                | 37                        |  |
| 1.06            | 312 027                               | 0   | 0   | 260 615                                    | 1 761                | 49 650                    | 29 699  | 0   | 27 786                                     | 1 875                | 38                        |  |
| 1.07            | 306 052                               | 0   | 0   | 255 814                                    | 1 768                | 48 469                    | 24 991  | 0   | 23 084                                     | 1 881                | 26                        |  |
| 1.08            | 301 816                               | 0   | 0   | 249 401                                    | 1 773                | 50 643                    | 26 272  | 0   | 24 391                                     | 1 856                | 25                        |  |
| 1.09            | 266 409                               | 0   | 0   | 213 340                                    | 1 778                | 51 291                    | 24 990  | 0   | 23 082                                     | 1 882                | 27                        |  |

Таблица 4.3.11

**Средневзвешенные процентные ставки (доходность) по операциям кредитных организаций с векселями, номинированными в рублях, по срокам погашения**

(% годовых)

|                 | По учтенным кредитными организациями векселям, выпущенным |                  |                   |                      |                    |            |                          |                   |                      |                    |            |                  | По размещенным (собственным) векселям кредитных организаций |                      |                    |            |                  |                   |                      |                    |
|-----------------|---|------------------|-------------------|----------------------|--------------------|------------|--------------------------|-------------------|----------------------|--------------------|------------|------------------|---|----------------------|--------------------|------------|------------------|-------------------|----------------------|--------------------|
|                 | нефинансовыми организациями                               |                  |                   |                      |                    |            | кредитными организациями |                   |                      |                    |            |                  |   |                      |                    |            |                  |                   |                      |                    |
|                 | до 30 дней  | от 31 до 90 дней | от 91 до 180 дней | от 181 дня до 1 года | от 1 года до 3 лет | до 30 дней | от 31 до 90 дней         | от 91 до 180 дней | от 181 дня до 1 года | от 1 года до 3 лет | до 30 дней | от 31 до 90 дней | от 91 до 180 дней   | от 181 дня до 1 года | от 1 года до 3 лет | до 30 дней | от 31 до 90 дней | от 91 до 180 дней | от 181 дня до 1 года | от 1 года до 3 лет |
| <b>2010 год</b> |   |                  |                   |                      |                    |            |                          |                   |                      |                    |            |                  |   |                      |                    |            |                  |                   |                      |                    |
| январь          | 19,2  | 13,0             | 13,6              | 12,4                 | 19,8               | 8,4        | 10,1                     | 10,1              | 10,4                 | 10,5               | 4,1        | 8,0              | 9,9   | 9,5                  | 12,2               |            |                  |                   |                      |                    |
| февраль         | 15,6  | 12,9             | 18,1              | 10,8                 | 10,0               | 5,9        | 9,3                      | 9,3               | 9,9                  | 10,0               | 4,9        | 7,0              | 8,7   | 10,1                 | 10,6               |            |                  |                   |                      |                    |
| март            | 17,0  | 13,7             | 13,2              | 10,4                 | 10,5               | 6,6        | 6,9                      | 8,5               | 9,0                  | 8,5                | 3,9        | 6,2              | 7,7   | 8,5                  | 9,5                |            |                  |                   |                      |                    |
| апрель          | 14,3  | 10,9             | 10,0              | 10,3                 | 10,2               | 6,7        | 8,1                      | 8,1               | 8,4                  | 8,3                | 4,3        | 6,1              | 7,6   | 8,3                  | 9,5                |            |                  |                   |                      |                    |
| май             | 14,6  | 12,7             | 13,0              | 8,9                  | 12,6               | 10,1       | 6,8                      | 6,9               | 8,7                  | 8,5                | 2,3        | 5,1              | 7,7   | 8,8                  | 10,4               |            |                  |                   |                      |                    |
| июнь            | 16,0  | 12,4             | 7,9               | 9,3                  | 8,0                | 5,5        | 6,7                      | 6,7               | 8,1                  | 8,5                | 3,8        | 4,8              | 6,2   | 9,9                  | 11,3               |            |                  |                   |                      |                    |
| июль            | 12,6  | 9,9              | 9,8               | 10,1                 | 8,8                | 5,4        | 6,9                      | 6,9               | 7,9                  | 8,2                | 3,1        | 5,0              | 6,3   | 8,1                  | 11,0               |            |                  |                   |                      |                    |
| август          | 14,7  | 10,3             | 9,6               | 11,1                 | 15,4               | 6,1        | 7,4                      | 7,4               | 8,0                  | 7,7                | 2,2        | 5,3              | 6,9   | 7,5                  | 10,6               |            |                  |                   |                      |                    |
| сентябрь        | 12,8  | 10,2             | 10,8              | 9,7                  | 8,8                | 5,8        | 7,1                      | 7,1               | 8,2                  | 8,0                | 1,9        | 4,6              | 5,4   | 9,2                  | 8,3                |            |                  |                   |                      |                    |
| октябрь         | 15,0  | 9,1              | 10,3              | 10,9                 | 8,1                | 5,1        | 7,4                      | 7,4               | 7,8                  | 8,6                | 2,6        | 4,2              | 6,7   | 7,2                  | 11,1               |            |                  |                   |                      |                    |
| ноябрь          | 18,1  | 9,3              | 10,0              | 9,2                  | 6,8                | 6,9        | 7,1                      | 7,5               | 8,0                  | 7,7                | 1,4        | 3,2              | 6,1   | 7,5                  | 10,9               |            |                  |                   |                      |                    |
| декабрь         | 11,0  | 10,7             | 10,2              | 8,3                  | 6,2                | 6,8        | 7,1                      | 7,1               | 7,9                  | 8,5                | 3,0        | 4,8              | 5,9   | 7,2                  | 10,4               |            |                  |                   |                      |                    |
| <b>2011 год</b> |   |                  |                   |                      |                    |            |                          |                   |                      |                    |            |                  |   |                      |                    |            |                  |                   |                      |                    |
| январь          | 15,5  | 9,6              | 7,8               | 8,8                  | 9,0                | 14,5       | 5,7                      | 6,9               | 7,6                  | 7,7                | 3,6        | 4,3              | 7,0   | 7,2                  | 10,7               |            |                  |                   |                      |                    |
| февраль         | 10,8  | 5,8              | 12,1              | 7,9                  | 5,4                | 4,7        | 5,8                      | 6,7               | 7,6                  | 7,6                | 1,7        | 4,9              | 6,3   | 6,2                  | 9,7                |            |                  |                   |                      |                    |
| март            | 8,1   | 9,7              | 9,4               | 8,8                  | 3,9                | 5,2        | 6,1                      | 7,4               | 8,2                  | 8,2                | 2,3        | 4,8              | 5,1   | 7,1                  | 10,5               |            |                  |                   |                      |                    |
| апрель          | 16,2  | 9,6              | 10,6              | 8,0                  | 11,1               | 5,9        | 6,4                      | 7,4               | 7,6                  | 8,0                | 2,2        | 4,5              | 5,7   | 6,9                  | 10,3               |            |                  |                   |                      |                    |
| май             | 15,3  | 8,8              | 8,9               | 8,2                  | 6,5                | 6,0        | 7,1                      | 7,3               | 8,3                  | 7,5                | 2,7        | 5,0              | 6,3   | 7,4                  | 11,4               |            |                  |                   |                      |                    |
| июнь            | 12,3  | 7,6              | 8,5               | 8,2                  | 5,8                | 4,2        | 6,1                      | 7,6               | 8,0                  | 7,7                | 3,0        | 5,5              | 6,8   | 7,7                  | 11,0               |            |                  |                   |                      |                    |
| июль            | 11,2  | 13,2             | 7,1               | 8,6                  | 5,3                | 5,4        | 6,4                      | 8,0               | 8,1                  | 7,3                | 3,1        | 5,6              | 6,0   | 6,7                  | 10,8               |            |                  |                   |                      |                    |
| август          | 13,2  | 8,4              | 7,8               | 6,1                  | 3,2                | 6,3        | 7,1                      | 9,5               | 9,2                  | 9,3                | 3,1        | 4,6              | 6,0   | 7,4                  | 11,4               |            |                  |                   |                      |                    |

Таблица 4.4

Данные об объемах обязательств и требований кредитных организаций по срочным сделкам

(млн. руб.)

|                 | Требования по поставке денежных средств в рублях |                  |              |                              |                  |              | Требования по поставке денежных средств в иностранной валюте |                  |              |                              |                  |              | Требования по поставке драгоценных металлов |                  |              |                              |                  |              | Требования по поставке ценных бумаг |                  |              |  |  |  |
|-----------------|--|------------------|--------------|------------------------------|------------------|--------------|--|------------------|--------------|------------------------------|------------------|--------------|---|------------------|--------------|------------------------------|------------------|--------------|-------------------------------------|------------------|--------------|--|--|--|
|                 | из них со сроком исполнения:                     |                  |              | из них со сроком исполнения: |                  |              | из них со сроком исполнения:                                 |                  |              | из них со сроком исполнения: |                  |              | из них со сроком исполнения:                |                  |              | из них со сроком исполнения: |                  |              | из них со сроком исполнения:        |                  |              |  |  |  |
|                 | от 2 до 30 дней                                  | от 31 до 90 дней | более 91 дня | от 2 до 30 дней              | от 31 до 90 дней | более 91 дня | от 2 до 30 дней  | от 31 до 90 дней | более 91 дня | от 2 до 30 дней              | от 31 до 90 дней | более 91 дня | от 2 до 30 дней                             | от 31 до 90 дней | более 91 дня | от 2 до 30 дней              | от 31 до 90 дней | более 91 дня | от 2 до 30 дней                     | от 31 до 90 дней | более 91 дня |  |  |  |
| <b>2010 год</b> | <b>2</b>   | <b>3</b>         | <b>4</b>     | <b>5</b>                     | <b>6</b>         | <b>7</b>     | <b>8</b>   | <b>9</b>         | <b>10</b>    | <b>11</b>                    | <b>12</b>        | <b>13</b>    | <b>14</b>                                   | <b>15</b>        | <b>16</b>    | <b>17</b>                    |                  |              |                                     |                  |              |  |  |  |
| 1.01            | 790 117  | 238 106          | 141 522      | 344 688                      | 1 361 241        | 630 243      | 302 391  | 356 016          | 167 000      | 13 850                       | 15 264           | 1 135        | 80 578                                      | 4 131            | 10 119       | 66 134                       |                  |              |                                     |                  |              |  |  |  |
| 1.02            | 746 118  | 224 103          | 130 249      | 366 881                      | 1 225 019        | 484 566      | 338 017  | 370 926          | 191 537      | 24 509                       | 533              | 1 338        | 109 256                                     | 19 123           | 12 236       | 70 536                       |                  |              |                                     |                  |              |  |  |  |
| 1.03            | 869 018  | 254 607          | 185 132      | 378 365                      | 1 875 330        | 836 693      | 287 140  | 329 331          | 200 694      | 11 059                       | 16 694           | 1 324        | 89 456                                      | 22 111           | 1 870        | 54 846                       |                  |              |                                     |                  |              |  |  |  |
| 1.04            | 828 408  | 218 752          | 214 555      | 361 653                      | 1 548 174        | 826 252      | 289 288  | 361 878          | 205 379      | 19 418                       | 7 859            | 2 691        | 91 558                                      | 13 465           | 2 541        | 60 582                       |                  |              |                                     |                  |              |  |  |  |
| 1.05            | 932 045  | 274 220          | 243 832      | 377 902                      | 1 338 322        | 594 184      | 331 713  | 363 204          | 224 164      | 25 116                       | 10 273           | 4 637        | 88 622                                      | 18 803           | 2 770        | 62 457                       |                  |              |                                     |                  |              |  |  |  |
| 1.06            | 979 398  | 277 571          | 239 813      | 397 608                      | 2 047 723        | 663 605      | 299 424  | 486 569          | 246 172      | 23 442                       | 16 911           | 5 650        | 93 316                                      | 10 587           | 2 243        | 72 023                       |                  |              |                                     |                  |              |  |  |  |
| 1.07            | 1 000 579  | 331 713          | 216 119      | 418 568                      | 1 734 393        | 789 616      | 332 045  | 521 500          | 243 269      | 33 607                       | 9 016            | 5 541        | 88 023                                      | 9 356            | 62 031       | 12 424                       |                  |              |                                     |                  |              |  |  |  |
| 1.08            | 964 658  | 269 515          | 219 738      | 449 925                      | 1 534 300        | 497 924      | 379 476  | 574 884          | 224 950      | 24 395                       | 20 726           | 4 785        | 58 706                                      | 22 687           | 18 012       | 12 152                       |                  |              |                                     |                  |              |  |  |  |
| 1.09            | 980 135  | 292 755          | 180 118      | 473 958                      | 1 621 258        | 559 983      | 307 837  | 638 496          | 224 701      | 32 656                       | 12 473           | 1 532        | 47 561                                      | 24 061           | 2 190        | 13 911                       |                  |              |                                     |                  |              |  |  |  |
| 1.10            | 1 005 228  | 308 889          | 185 883      | 471 818                      | 1 713 988        | 727 853      | 315 449  | 601 896          | 237 004      | 24 312                       | 38 750           | 2 528        | 48 602                                      | 23 640           | 4 546        | 13 322                       |                  |              |                                     |                  |              |  |  |  |
| 1.11            | 1 020 218  | 260 741          | 263 077      | 486 079                      | 1 644 252        | 624 098      | 347 002  | 618 413          | 234 741      | 46 356                       | 9 207            | 457          | 64 254                                      | 13 971           | 31 537       | 14 077                       |                  |              |                                     |                  |              |  |  |  |
| 1.12            | 1 124 395  | 369 010          | 249 330      | 471 070                      | 1 770 676        | 655 694      | 399 126  | 639 594          | 223 972      | 23 937                       | 14 061           | 818          | 81 593                                      | 51 617           | 5 455        | 15 042                       |                  |              |                                     |                  |              |  |  |  |
| <b>2011 год</b> |  |                  |              |                              |                  |              |  |                  |              |                              |                  |              |   |                  |              |                              |                  |              |                                     |                  |              |  |  |  |
| 1.01            | 1 327 199  | 366 697          | 294 399      | 616 342                      | 2 038 922        | 839 367      | 452 799  | 614 979          | 232 898      | 21 428                       | 645              | 624          | 137 736                                     | 10 317           | 1 989        | 123 580                      |                  |              |                                     |                  |              |  |  |  |
| 1.02            | 1 243 637  | 335 160          | 209 186      | 675 506                      | 1 785 225        | 648 289      | 377 630  | 688 589          | 224 445      | 14 573                       | 8 075            | 1 034        | 148 348                                     | 18 415           | 5 364        | 116 404                      |                  |              |                                     |                  |              |  |  |  |
| 1.03            | 1 287 707  | 275 857          | 235 339      | 731 482                      | 1 752 247        | 593 843      | 289 875  | 774 338          | 243 541      | 22 485                       | 992              | 6 097        | 188 146                                     | 34 819           | 3 927        | 140 658                      |                  |              |                                     |                  |              |  |  |  |
| 1.04            | 1 251 876  | 246 513          | 249 147      | 714 680                      | 1 933 920        | 623 427      | 380 163  | 843 969          | 235 989      | 16 625                       | 942              | 10 286       | 166 936                                     | 19 581           | 3 839        | 135 897                      |                  |              |                                     |                  |              |  |  |  |
| 1.05            | 1 321 843  | 287 618          | 276 492      | 742 374                      | 2 016 578        | 677 322      | 372 961  | 867 838          | 273 159      | 22 447                       | 1 962            | 15 732       | 49 481                                      | 9 267            | 6 428        | 30 657                       |                  |              |                                     |                  |              |  |  |  |
| 1.06            | 1 514 004  | 403 750          | 253 304      | 824 184                      | 1 946 397        | 591 492      | 275 493  | 983 815          | 301 093      | 24 547                       | 3 375            | 22 140       | 92 674                                      | 45 154           | 2 123        | 33 640                       |                  |              |                                     |                  |              |  |  |  |
| 1.07            | 1 540 201  | 357 891          | 309 817      | 852 858                      | 2 386 084        | 909 667      | 345 776  | 1 024 541        | 298 728      | 18 571                       | 4 397            | 32 937       | 65 360                                      | 21 664           | 11 310       | 21 275                       |                  |              |                                     |                  |              |  |  |  |
| 1.08            | 1 614 980  | 354 281          | 328 548      | 886 588                      | 2 130 041        | 610 375      | 370 832  | 1 077 183        | 291 625      | 18 284                       | 6 179            | 37 486       | 80 349                                      | 41 772           | 9 453        | 20 457                       |                  |              |                                     |                  |              |  |  |  |
| 1.09            | 1 808 734  | 482 231          | 337 547      | 936 655                      | 2 268 391        | 688 644      | 322 687  | 1 157 535        | 315 336      | 19 063                       | 10 084           | 46 774       | 350 207                                     | 26 402           | 77           | 317 060                      |                  |              |                                     |                  |              |  |  |  |

окончание таблицы 4.4  
(млн. руб.)

|                 | Обязательства по поставке денежных средств в рублях |                  |              |                              |                  |              | Обязательства по поставке денежных средств в иностранной валюте |                  |              |                              |                  |              | Обязательства по поставке драгоценных металлов |                  |              |                              |                  |              | Обязательства по поставке ценных бумаг |                  |              |  |  |  |
|-----------------|---|------------------|--------------|------------------------------|------------------|--------------|---|------------------|--------------|------------------------------|------------------|--------------|--|------------------|--------------|------------------------------|------------------|--------------|--|------------------|--------------|--|--|--|
|                 | из них со сроком исполнения:                        |                  |              | из них со сроком исполнения: |                  |              | из них со сроком исполнения:                                    |                  |              | из них со сроком исполнения: |                  |              | из них со сроком исполнения:                   |                  |              | из них со сроком исполнения: |                  |              | из них со сроком исполнения:           |                  |              |  |  |  |
|                 | от 2 до 30 дней                                     | от 31 до 90 дней | более 91 дня | от 2 до 30 дней              | от 31 до 90 дней | более 91 дня | от 2 до 30 дней   | от 31 до 90 дней | более 91 дня | от 2 до 30 дней              | от 31 до 90 дней | более 91 дня | от 2 до 30 дней                                | от 31 до 90 дней | более 91 дня | от 2 до 30 дней              | от 31 до 90 дней | более 91 дня | от 2 до 30 дней                        | от 31 до 90 дней | более 91 дня |  |  |  |
| 1               | 18  | 19               | 20           | 21                           | 22               | 23           | 24  | 25               | 26           | 27                           | 28               | 29           | 30   | 31               | 32           | 33                           |                  |              |  |                  |              |  |  |  |
| <b>2010 год</b> |   |                  |              |                              |                  |              |   |                  |              |                              |                  |              |  |                  |              |                              |                  |              |  |                  |              |  |  |  |
| 1.01            | 819 031   | 156 562          | 123 846      | 376 288                      | 1 505 407        | 725 614      | 340 734   | 358 867          | 23 144       | 8 192                        | 2 138            | 341          | 90 709   | 10 700           | 4 266        | 75 401                       |                  |              |  |                  |              |  |  |  |
| 1.02            | 805 504   | 100 291          | 159 403      | 382 803                      | 1 367 140        | 632 042      | 320 810   | 383 282          | 22 892       | 5 887                        | 1 347            | 692          | 103 704  | 22 672           | 4 289        | 75 549                       |                  |              |  |                  |              |  |  |  |
| 1.03            | 876 019   | 140 591          | 184 915      | 373 078                      | 2 041 602        | 982 032      | 294 321   | 351 610          | 28 993       | 6 471                        | 3 713            | 696          | 128 139  | 21 850           | 13 526       | 85 226                       |                  |              |  |                  |              |  |  |  |
| 1.04            | 915 116   | 145 253          | 194 141      | 397 807                      | 1 611 343        | 906 272      | 301 685   | 330 994          | 30 851       | 6 073                        | 570              | 758          | 123 441  | 28 276           | 14 292       | 77 487                       |                  |              |  |                  |              |  |  |  |
| 1.05            | 936 848   | 152 238          | 207 961      | 376 778                      | 1 505 259        | 737 936      | 364 472   | 372 921          | 31 575       | 9 414                        | 854              | 504          | 108 405  | 16 406           | 11 948       | 77 611                       |                  |              |  |                  |              |  |  |  |
| 1.06            | 1 029 360   | 195 558          | 170 855      | 440 260                      | 2 184 019        | 742 548      | 387 418   | 466 426          | 30 515       | 7 640                        | 681              | 0            | 119 510  | 28 313           | 2 205        | 80 576                       |                  |              |  |                  |              |  |  |  |
| 1.07            | 1 097 870   | 286 502          | 142 459      | 461 385                      | 1 799 004        | 856 013      | 442 545   | 448 639          | 34 787       | 12 890                       | 433              | 0            | 130 357  | 12 786           | 8 260        | 99 042                       |                  |              |  |                  |              |  |  |  |
| 1.08            | 997 833   | 185 818          | 129 759      | 492 819                      | 1 640 348        | 592 091      | 494 707   | 502 640          | 26 201       | 7 118                        | 479              | 202          | 138 370  | 23 865           | 16 237       | 94 186                       |                  |              |  |                  |              |  |  |  |
| 1.09            | 1 021 640   | 177 084          | 142 319      | 504 777                      | 1 705 182        | 696 306      | 356 349   | 574 265          | 29 805       | 10 797                       | 201              | 234          | 142 966  | 32 446           | 7 169        | 95 099                       |                  |              |  |                  |              |  |  |  |
| 1.10            | 1 047 638   | 214 298          | 165 530      | 480 092                      | 1 785 609        | 819 857      | 371 863   | 552 330          | 33 632       | 12 100                       | 950              | 252          | 136 253  | 29 637           | 2 057        | 97 434                       |                  |              |  |                  |              |  |  |  |
| 1.11            | 1 022 133   | 165 793          | 184 384      | 488 294                      | 1 782 092        | 729 396      | 461 711   | 570 704          | 14 512       | 8 332                        | 757              | 225          | 150 504  | 40 178           | 4 716        | 102 470                      |                  |              |  |                  |              |  |  |  |
| 1.12            | 1 105 971   | 253 491          | 161 371      | 489 101                      | 1 914 633        | 809 677      | 487 636   | 571 048          | 17 817       | 10 170                       | 264              | 502          | 173 617  | 35 708           | 18 669       | 109 252                      |                  |              |  |                  |              |  |  |  |
| <b>2011 год</b> |   |                  |              |                              |                  |              |   |                  |              |                              |                  |              |  |                  |              |                              |                  |              |  |                  |              |  |  |  |
| 1.01            | 1 245 231   | 240 508          | 216 929      | 565 793                      | 2 149 837        | 942 048      | 482 005   | 600 971          | 17 332       | 8 514                        | 3 395            | 578          | 295 959  | 44 310           | 47 388       | 202 307                      |                  |              |  |                  |              |  |  |  |
| 1.02            | 1 236 383   | 190 365          | 183 705      | 635 710                      | 1 821 586        | 731 815      | 395 541   | 658 591          | 12 348       | 7 116                        | 138              | 519          | 313 531  | 73 315           | 19 687       | 202 974                      |                  |              |  |                  |              |  |  |  |
| 1.03            | 1 412 823   | 220 555          | 230 241      | 723 041                      | 1 681 064        | 596 445      | 294 240   | 720 831          | 19 770       | 6 311                        | 1 211            | 264          | 329 266  | 100 572          | 4 568        | 212 850                      |                  |              |  |                  |              |  |  |  |
| 1.04            | 1 421 778   | 189 511          | 221 800      | 761 569                      | 1 847 855        | 653 969      | 400 011   | 755 740          | 27 918       | 16 710                       | 1 521            | 475          | 259 878  | 44 682           | 13 035       | 180 276                      |                  |              |  |                  |              |  |  |  |
| 1.05            | 1 401 575   | 251 934          | 226 426      | 681 237                      | 1 952 397        | 663 153      | 416 830   | 808 763          | 32 400       | 20 260                       | 3 210            | 1 087        | 268 965  | 54 446           | 20 138       | 190 809                      |                  |              |  |                  |              |  |  |  |
| 1.06            | 1 473 381   | 267 141          | 195 374      | 745 477                      | 2 088 882        | 709 085      | 339 355   | 963 132          | 37 264       | 28 405                       | 236              | 978          | 258 036  | 62 120           | 7 218        | 180 281                      |                  |              |  |                  |              |  |  |  |
| 1.07            | 1 519 497   | 222 904          | 198 723      | 833 637                      | 2 481 408        | 1 015 929    | 453 531   | 936 910          | 49 328       | 41 623                       | 1 093            | 222          | 253 117  | 36 818           | 20 077       | 187 244                      |                  |              |  |                  |              |  |  |  |
| 1.08            | 1 538 428   | 207 950          | 222 639      | 867 649                      | 2 248 223        | 718 186      | 482 474   | 985 021          | 59 763       | 47 535                       | 2 221            | 428          | 264 386  | 50 553           | 13 255       | 192 862                      |                  |              |  |                  |              |  |  |  |
| 1.09            | 1 898 465   | 277 127          | 242 541      | 1 146 178                    | 2 478 148        | 828 758      | 428 374   | 1 119 785        | 75 123       | 63 351                       | 1 056            | 402          | 249 968  | 49 429           | 381          | 198 697                      |                  |              |  |                  |              |  |  |  |

## 5. ОТДЕЛЬНЫЕ ПОКАЗАТЕЛИ, ХАРАКТЕРИЗУЮЩИЕ СОСТОЯНИЕ ПЛАТЕЖНОЙ СИСТЕМЫ РОССИЙСКОЙ ФЕДЕРАЦИИ

Таблица 5.1

### Платежи, проведенные платежной системой Российской Федерации

|                 | Всего платежей |           | платежной системой Банка России <sup>1</sup> |           | частными платежными системами <sup>2</sup> |           | в том числе:                                      |              |   |              |   |              |   |              |
|-----------------|----------------|-----------|--|-----------|--|-----------|---|--------------|---|--------------|---|--------------|---|--------------|
|                 |                |           |  |           |  |           | расчетными небанковскими кредитными организациями |              | кредитными организациями через корреспондентские счета, открытые в других кредитных организациях <sup>3</sup> |              | между подразделениями одной кредитной организации |              | в пределах одного подразделения кредитной организации |              |
|                 |                |           |  |           |  |           | Тыс. единиц                                       | млрд. рублей | Тыс. единиц   | млрд. рублей | Тыс. единиц                                       | млрд. рублей | Тыс. единиц   | млрд. рублей |
| 2009 г.         | 2 723 796,6    | 877 432,5 | 942 943,3                                    | 609 865,7 | 1 780 853,3                                | 267 566,8 | 4 605,5   | 3 275,5      | 82 772,1  | 30 955,0     | 427 996,9   | 110 506,5    | 1 265 478,8   | 122 829,8    |
| 2010 г.         | 2 892 501,8    | 812 153,9 | 1 058 979,5                                  | 653 352,9 | 1 833 522,3                                | 158 801,0 | 8 465,7   | 1 832,1      | 155 284,0   | 12 057,0     | 362 543,0   | 62 661,4     | 1 307 229,6   | 82 250,5     |
| <b>2009 год</b> |                |           |  |           |  |           |   |              |   |              |   |              |   |              |
| I квартал       | 603 863,0      | 184 944,9 | 193 139,4                                    | 122 072,8 | 410 723,6                                  | 62 872,1  | 760,7   | 1 108,6      | 18 808,5  | 6 652,4      | 96 092,7  | 27 461,7     | 295 061,7   | 27 649,4     |
| II квартал      | 676 856,3      | 216 569,2 | 231 365,2                                    | 154 061,4 | 445 491,1                                  | 62 507,8  | 1 065,5   | 676,8        | 20 086,4  | 6 498,6      | 107 744,4   | 25 814,0     | 316 594,8   | 29 518,4     |
| III квартал     | 694 741,0      | 226 754,4 | 245 139,3                                    | 161 087,7 | 449 601,7                                  | 65 666,7  | 1 229,5   | 690,7        | 20 946,5  | 7 244,7      | 108 272,2   | 27 927,2     | 319 153,5   | 29 804,1     |
| IV квартал      | 748 336,3      | 249 164,0 | 273 299,4                                    | 172 643,8 | 475 036,9                                  | 76 520,2  | 1 549,8   | 799,4        | 22 930,7  | 10 559,3     | 115 887,6   | 29 303,6     | 334 668,8   | 35 857,9     |
| <b>2010 год</b> |                |           |  |           |  |           |   |              |   |              |   |              |   |              |
| I квартал       | 601 911,1      | 185 449,2 | 216 104,5                                    | 151 794,3 | 385 806,6                                  | 33 654,9  | 1 663,9   | 379,5        | 14 762,6  | 2 507,9      | 75 127,1  | 12 941,4     | 294 253,0   | 17 826,1     |
| II квартал      | 719 909,4      | 200 122,2 | 262 800,7                                    | 161 795,4 | 457 108,7                                  | 38 326,8  | 1 993,3   | 424,3        | 44 979,1  | 3 120,8      | 89 140,3  | 15 563,5     | 320 996,0   | 19 218,2     |
| III квартал     | 751 175,1      | 199 485,8 | 273 953,4                                    | 159 313,3 | 477 221,7                                  | 40 172,5  | 2 732,9   | 508,7        | 46 674,1  | 2 945,2      | 100 737,9   | 15 899,2     | 327 076,8   | 20 819,4     |
| IV квартал      | 819 506,2      | 227 096,7 | 306 120,9                                    | 180 449,9 | 513 385,3                                  | 46 646,8  | 2 075,6   | 519,6        | 48 868,2  | 3 483,1      | 97 537,7  | 18 257,3     | 364 903,8   | 24 386,8     |
| <b>2011 год</b> |                |           |  |           |  |           |   |              |   |              |   |              |   |              |
| I квартал       | 698 143,0      | 232 325,2 | 251 069,5                                    | 194 094,3 | 447 073,5                                  | 38 230,9  | 1 722,7   | 455,5        | 42 281,6  | 2 801,5      | 89 685,0  | 16 216,1     | 313 384,2   | 18 757,8     |
| II квартал      | 804 914,9      | 251 811,7 | 299 289,5                                    | 206 772,4 | 505 625,4                                  | 45 039,3  | 2 040,3   | 940,7        | 53 438,6  | 2 971,0      | 103 253,0   | 18 952,2     | 346 893,5   | 22 175,4     |

<sup>1</sup> Включаются данные о собственных платежах Банка России, а также о платежах клиентов Банка России — кредитных организаций (филиалов) и клиентов Банка России, не являющихся кредитными организациями.

<sup>2</sup> Начиная с отчетности за I квартал 2010 года в данные включены платежи юридических лиц, не являющихся кредитными организациями, физических лиц и собственные платежи кредитной организации. До 2010 года включались также платежи со счетов клиентов — кредитных организаций (филиалов), со счетов участников расчетов — кредитных организаций.

<sup>3</sup> Не включаются данные о платежах, проведенных расчетными небанковскими кредитными организациями.



Таблица 5.2

**Платежи, проведенные платежной системой Банка России и частными платежными системами, по видам технологий**

|                 | Платежная система Банка России <sup>1</sup> |                              |                        |                                  |                              |                     | Частные платежные системы <sup>2</sup> |                              |                        |                                  |                              |                     |
|-----------------|---|------------------------------|------------------------|----------------------------------|------------------------------|---------------------|--|------------------------------|------------------------|----------------------------------|------------------------------|---------------------|
|                 | всего                                       |                              |                        | в том числе с использованием     |                              |                     | всего                                  |                              |                        | в том числе с использованием     |                              |                     |
|                 | количество платежей, тыс. единиц            | объем платежей, млрд. рублей | электронной технологии | количество платежей, тыс. единиц | объем платежей, млрд. рублей | бумажной технологии | количество платежей, тыс. единиц       | объем платежей, млрд. рублей | электронной технологии | количество платежей, тыс. единиц | объем платежей, млрд. рублей | бумажной технологии |
| 2009 г.         | 942 943,3                                   | 609 865,7                    | 941 280,1              | 1 663,2                          | 888,0                        | 1 780 853,3         | 267 566,8                              | 952 055,2                    | 214 825,5              | 828 798,1                        | 52 741,3                     |                     |
| 2010 г.         | 1 058 979,5                                 | 653 352,9                    | 1 058 066,7            | 912,8                            | 721,0                        | 1 833 522,3         | 158 801,0                              | 1 123 915,8                  | 138 975,0              | 709 606,5                        | 19 826,0                     |                     |
| <b>2009 год</b> |   |                              |                        |                                  |                              |                     |  |                              |                        |                                  |                              |                     |
| I квартал       | 193 139,4                                   | 122 072,8                    | 192 757,1              | 382,3                            | 225,6                        | 410 723,6           | 62 872,1                               | 217 790,5                    | 52 364,2               | 192 933,1                        | 10 507,9                     |                     |
| II квартал      | 231 365,2                                   | 154 061,4                    | 230 926,9              | 438,3                            | 192,1                        | 445 491,1           | 62 507,8                               | 235 981,3                    | 52 539,7               | 209 509,8                        | 9 968,1                      |                     |
| III квартал     | 245 139,3                                   | 161 087,7                    | 244 732,1              | 407,2                            | 221,7                        | 449 601,7           | 65 666,7                               | 242 095,5                    | 53 450,1               | 207 506,2                        | 12 216,6                     |                     |
| IV квартал      | 273 299,4                                   | 172 643,8                    | 272 864,0              | 435,4                            | 248,6                        | 475 036,9           | 76 520,2                               | 256 187,9                    | 56 471,5               | 218 849,0                        | 20 048,7                     |                     |
| <b>2010 год</b> |   |                              |                        |                                  |                              |                     |  |                              |                        |                                  |                              |                     |
| I квартал       | 216 104,5                                   | 151 794,3                    | 215 880,6              | 223,9                            | 164,2                        | 385 806,6           | 33 654,9                               | 211 040,0                    | 29 251,0               | 174 766,6                        | 4 403,9                      |                     |
| II квартал      | 262 800,7                                   | 161 795,4                    | 262 548,7              | 252,0                            | 181,0                        | 457 108,7           | 38 326,8                               | 280 501,2                    | 33 205,2               | 176 607,5                        | 5 121,6                      |                     |
| III квартал     | 273 953,4                                   | 159 313,3                    | 273 743,3              | 210,1                            | 182,7                        | 477 221,7           | 40 172,5                               | 305 238,5                    | 35 320,2               | 171 983,2                        | 4 852,3                      |                     |
| IV квартал      | 306 120,9                                   | 180 449,9                    | 305 894,1              | 226,8                            | 193,1                        | 513 385,3           | 46 646,8                               | 327 136,1                    | 41 198,6               | 186 249,2                        | 5 448,2                      |                     |
| <b>2011 год</b> |   |                              |                        |                                  |                              |                     |  |                              |                        |                                  |                              |                     |
| I квартал       | 251 069,5                                   | 194 094,3                    | 250 923,8              | 145,7                            | 65,1                         | 447 073,5           | 38 230,9                               | 307 018,3                    | 33 857,0               | 140 055,2                        | 4 373,9                      |                     |
| II квартал      | 299 289,5                                   | 206 772,4                    | 299 114,9              | 174,6                            | 68,9                         | 505 625,4           | 45 039,3                               | 354 568,2                    | 39 994,2               | 151 057,2                        | 5 045,1                      |                     |

<sup>1</sup> Включаются данные о собственных платежах Банка России, а также о платежах клиентов Банка России — кредитных организаций (филиалов) и клиентов Банка России, не являющихся кредитными организациями.

<sup>2</sup> Начиная с отчетности за I квартал 2010 года в данные включены платежи юридических лиц, не являющихся кредитными организациями, физических лиц и собственные платежи кредитной организации. До 2010 года включались также платежи со счетов клиентов — кредитных организаций (филиалов), со счетов участников расчетов — кредитных организаций.

Таблица 5.3

**Сведения о клиентах — участниках платёжной системы Банка России, использующих обмен электронными документами с Банком России**

(единиц)

|                 | Действующие кредитные организации и филиалы — участники платёжной системы Банка России |                           | Органы Федерального казначейства |                           | Другие клиенты Банка России |                           |
|-----------------|--|---------------------------|----------------------------------|---------------------------|-----------------------------|---------------------------|
|                 | всего  | из них участвуют в обмене | всего                            | из них участвуют в обмене | всего                       | из них участвуют в обмене |
| <b>2008 год</b> |  |                           |                                  |                           |                             |                           |
| 1.01            | 3 426  | 3 324                     | 986                              | 521                       | 28 338                      | 485                       |
| 1.04            | 3 470  | 3 372                     | 950                              | 480                       | 25 691                      | 504                       |
| 1.07            | 3 503  | 3 416                     | 905                              | 461                       | 23 867                      | 538                       |
| 1.10            | 3 527  | 3 428                     | 802                              | 436                       | 22 530                      | 558                       |
| <b>2009 год</b> |  |                           |                                  |                           |                             |                           |
| 1.01            | 3 511  | 3 398                     | 804                              | 432                       | 19 737                      | 608                       |
| 1.04            | 3 476  | 3 396                     | 795                              | 428                       | 17 617                      | 651                       |
| 1.07            | 3 426  | 3 380                     | 791                              | 425                       | 17 037                      | 711                       |
| 1.10            | 3 429  | 3 357                     | 810                              | 426                       | 15 885                      | 788                       |
| <b>2010 год</b> |  |                           |                                  |                           |                             |                           |
| 1.01            | 3 327  | 3 224                     | 800                              | 404                       | 13 930                      | 876                       |
| 1.04            | 3 300  | 3 208                     | 800                              | 418                       | 13 903                      | 957                       |
| 1.07            | 3 267  | 3 192                     | 799                              | 420                       | 13 041                      | 1 028                     |
| 1.10            | 3 249  | 3 165                     | 757                              | 396                       | 13 240                      | 1 085                     |
| <b>2011 год</b> |  |                           |                                  |                           |                             |                           |
| 1.01            | 3 137  | 3 079                     | 698                              | 332                       | 11 417                      | 1 162                     |
| 1.04            | 3 117  | 3 047                     | 692                              | 289                       | 10 693                      | 1 252                     |
| 1.07            | 3 106  | 3 044                     | 631                              | 237                       | 9 924                       | 1 361                     |



Таблица 5.4

**Количество участников (пользователей) систем внутрирегиональных электронных расчетов (ВЭР), межрегиональных электронных расчетов (МЭР) и банковских электронных срочных платежей (БЭСП) Банка России**

(единиц)

|                 | Учреждения<br>Банка России | Из них:<br>участники систем |     |      | Кредитные<br>организации | Из них:<br>участники (пользователи) систем |       |      |
|-----------------|----------------------------|-----------------------------|-----|------|--------------------------|--|-------|------|
|                 |                            | ВЭР                         | МЭР | БЭСП |                          | ВЭР  | МЭР   | БЭСП |
| 1               | 2                          | 3                           | 4   | 5    | 6                        | 7  | 8     | 9    |
| <b>2010 год</b> |                            |                             |     |      |                          |  |       |      |
| 1.04            | 630                        | 630                         | 628 | 207  | 1 052                    | 1 052                                      | 1 050 | 315  |
| 1.07            | 627                        | 627                         | 627 | 230  | 1 047                    | 1 047                                      | 1 047 | 337  |
| 1.10            | 623                        | 621                         | 621 | 294  | 1 042                    | 1 042                                      | 1 042 | 985  |
| <b>2011 год</b> |                            |                             |     |      |                          |  |       |      |
| 1.01            | 608                        | 608                         | 608 | 292  | 1 020                    | 1 020                                      | 1 020 | 967  |
| 1.04            | 607                        | 607                         | 607 | 289  | 1 013                    | 1 013                                      | 1 013 | 969  |
| 1.07            | 571                        | 570                         | 570 | 287  | 1 010                    | 1 010                                      | 1 010 | 963  |

окончание таблицы 5.4  
(единиц)

|                 | Филиалы кредитных организаций <sup>1</sup> | Из них: участники (пользователи) систем |       |       | Другие клиенты | Из них: участники (пользователи) систем: |      |                      | Всего участников (пользователей) (2+6+10+14) | Из них: участники (пользователи) систем |  |
|-----------------|--|---|-------|-------|----------------|--|------|----------------------|--|---|--|
|                 |  | ВЭР                                     | МЭР   | БЭСП  |                | ВЭР, МЭР                                 | БЭСП | ВЭР, МЭР (3+7+11+15) |  | БЭСП (5+9+13+16)                        |  |
| 1               | 10   | 11                                      | 12    | 13    | 14             | 15                                       | 16   | 17                   | 18   | 19                                      |  |
| <b>2010 год</b> |  |   |       |       |                |  |      |                      |  |   |  |
| 1.04            | 2 248                                      | 2 241                                   | 2 237 | 617   | 1 375          | 1 375                                    | 80   | 5 305                | 5 298  | 1 219                                   |  |
| 1.07            | 2 220                                      | 2 215                                   | 2 215 | 675   | 1 448          | 1 448                                    | 80   | 5 342                | 5 337  | 1 322                                   |  |
| 1.10            | 2 207                                      | 2 197                                   | 2 197 | 2 062 | 1 481          | 1 481                                    | 80   | 5 353                | 5 341  | 3 421                                   |  |
| <b>2011 год</b> |  |   |       |       |                |  |      |                      |  |   |  |
| 1.01            | 2 117                                      | 2 110                                   | 2 110 | 2 003 | 1 494          | 1 494                                    | 81   | 5 239                | 5 239  | 3 343                                   |  |
| 1.04            | 2 104                                      | 2 094                                   | 2 094 | 1 991 | 1 541          | 1 541                                    | 81   | 5 265                | 5 255  | 3 330                                   |  |
| 1.07            | 2 096                                      | 2 087                                   | 2 087 | 1 990 | 1 598          | 1 598                                    | 81   | 5 275                | 5 265  | 3 321                                   |  |

<sup>1</sup> Филиалы кредитных организаций, которым открыты корреспондентские субсчета в Банке России.

Таблица 5.5

Отдельные показатели, характеризующие операции с использованием банковских карт

|                 | Физические лица  |  |   |  |   |         |                                 |
|-----------------|--|--|---|--|---|---------|---------------------------------|
|                 | количество<br>эмитированных<br>банковских карт <sup>1</sup> ,<br>тыс. единиц | количество<br>банковских карт<br>в использовании,<br>тыс. единиц | общий объем операций<br>с использованием<br>банковских карт,<br>млн. рублей | в том числе:                                   |   |         | прочие операции,<br>млн. рублей |
|                 |  |  |   | по получению<br>наличных денег,<br>млн. рублей | по оплате товаров<br>(работ, услуг),<br>млн. рублей | 7       |                                 |
| 1               | 2  | 3  | 4   | 5  | 6   | 7       |                                 |
| 2009 г.         | 125 787  | —  | 9 715 631   | 8 652 721                                      | 877 247   | 185 663 |                                 |
| 2010 г.         | 144 112  | 78 665   | 12 597 106  | 10 890 851                                     | 1 346 157   | 360 098 |                                 |
| <b>2009 год</b> |  |  |   |  |   |         |                                 |
| I квартал       | 121 729  | 58 635   | 2 103 614   | 1 869 941                                      | 199 289   | 34 384  |                                 |
| II квартал      | 121 379  | 58 809   | 2 321 669   | 2 082 664                                      | 200 422   | 38 583  |                                 |
| III квартал     | 121 359  | 59 615   | 2 493 377   | 2 218 542                                      | 224 540   | 50 295  |                                 |
| IV квартал      | 125 787  | 63 897   | 2 796 969   | 2 481 573                                      | 252 995   | 62 401  |                                 |
| <b>2010 год</b> |  |  |   |  |   |         |                                 |
| I квартал       | 128 620  | 64 341   | 2 555 974   | 2 220 878                                      | 273 360   | 61 736  |                                 |
| II квартал      | 133 329  | 71 597   | 2 997 609   | 2 623 065                                      | 296 832   | 77 712  |                                 |
| III квартал     | 137 464  | 72 283   | 3 256 663   | 2 817 723                                      | 344 066   | 94 874  |                                 |
| IV квартал      | 144 112  | 78 665   | 3 786 860   | 3 229 185                                      | 431 899   | 125 776 |                                 |
| <b>2011 год</b> |  |  |   |  |   |         |                                 |
| I квартал       | 146 241  | 78 736   | 3 398 583   | 2 819 420                                      | 453 315   | 125 848 |                                 |
| II квартал      | 157 364  | 89 026   | 4 077 149   | 3 381 828                                      | 523 374   | 171 947 |                                 |

окончание таблицы 5.5

|                 | Юридические лица  |   |  |  |   |       |                              |
|-----------------|---|---|--|--|---|-------|------------------------------|
|                 | количество эмитированных банковских карт <sup>1</sup> , тыс. единиц | количество банковских карт в использовании, тыс. единиц | общий объем операций с использованием банковских карт, млн. рублей | в том числе:                             |   |       | прочие операции, млн. рублей |
|                 |   |   |  | по получению наличных денег, млн. рублей | по оплате товаров (работ, услуг), млн. рублей | 12    |                              |
| 1               | 8   | 9   | 10   | 11                                       | 12  | 13    |                              |
| 2009 г.         | 246   | —   | 352 885  | 125 331                                  | 227 341                                       | 213   |                              |
| 2010 г.         | 307   | 162   | 579 532  | 173 888                                  | 401 734                                       | 3 910 |                              |
| <b>2009 год</b> |   |   |  |  |   |       |                              |
| I квартал       | 242   | 150   | 48 942   | 23 947                                   | 24 890  | 105   |                              |
| II квартал      | 245   | 121   | 57 741   | 24 951                                   | 32 762  | 28    |                              |
| III квартал     | 245   | 124   | 136 767  | 33 612                                   | 103 107                                       | 48    |                              |
| IV квартал      | 246   | 135   | 109 435  | 42 821                                   | 66 582  | 32    |                              |
| <b>2010 год</b> |   |   |  |  |   |       |                              |
| I квартал       | 253   | 127   | 67 442   | 31 068                                   | 36 267  | 107   |                              |
| II квартал      | 263   | 138   | 72 382   | 38 991                                   | 32 968  | 423   |                              |
| III квартал     | 268   | 155   | 159 885  | 48 014                                   | 110 681                                       | 1 190 |                              |
| IV квартал      | 307   | 162   | 279 823  | 55 815                                   | 221 818                                       | 2 190 |                              |
| <b>2011 год</b> |   |   |  |  |   |       |                              |
| I квартал       | 318   | 157   | 129 985  | 43 926                                   | 83 069  | 2 990 |                              |
| II квартал      | 332   | 184   | 169 183  | 58 165                                   | 107 538                                       | 3 480 |                              |

<sup>1</sup> Данные о количестве эмитированных банковских карт приведены по состоянию на первое число месяца, следующего за отчетным кварталом (годом).

Таблица 5.6

**Платежи клиентов, не являющихся кредитными организациями, проведенные платежной системой Банка России, по видам платежных инструментов**

|         | Платежи, проведенные с использованием платежных поручений и аккредитивов, в том числе с использованием |                              |                                  |                              | Платежи, проведенные с использованием платежных требований и инкассовых поручений |                              |
|---------|--|------------------------------|----------------------------------|------------------------------|---|------------------------------|
|         | электронной технологии   |                              | бумажной технологии              |                              | количество платежей, млн. единиц  | объем платежей, млрд. рублей |
|         | количество платежей, млн. единиц   | объем платежей, млрд. рублей | количество платежей, млн. единиц | объем платежей, млрд. рублей |   |                              |
| 2003 г. | ...  | ...                          | ...                              | ...                          | 1,30  | 20,4                         |
| 2004 г. | ...  | ...                          | ...                              | ...                          | 0,20  | 2,8                          |
| 2005 г. | ...  | ...                          | ...                              | ...                          | 0,13  | 2,7                          |
| 2006 г. | ...  | ...                          | ...                              | ...                          | 0,11  | 1,3                          |
| 2007 г. | 124,4  | 35 955,8                     | 10,6                             | 2 704,1                      | 0,10  | 1,1                          |
| 2008 г. | 142,5  | 48 620,4                     | 9,1                              | 3 640,1                      | 0,05  | 1,5                          |
| 2009 г. | 158,0  | 56 487,1                     | 8,4                              | 1 797,2                      | 0,03  | 1,1                          |
| 2010 г. | 169,4  | 61 097,5                     | 7,8                              | 1 663,3                      | 0,02  | 4,8                          |

Таблица 5.7

**Платежи участников (пользователей), проведенные платежной системой Банка России**

|           | Внутрирегиональные электронные расчеты |                              | Межрегиональные электронные расчеты |                              | Система банковских электронных срочных платежей (БЭСП) |                              | Расчеты с применением авизо, основанные на использовании бумажных технологий |                              |
|-----------|--|------------------------------|-------------------------------------|------------------------------|--|------------------------------|--|------------------------------|
|           | количество платежей, млн. единиц       | объем платежей, млрд. рублей | количество платежей, млн. единиц    | объем платежей, млрд. рублей | количество платежей, млн. единиц                       | объем платежей, млрд. рублей | количество платежей, млн. единиц   | объем платежей, млрд. рублей |
| 1.01.1999 | 109,4                                  | 7 557,7                      | 4,1                                 | 454,2                        | —  | —                            | 57,3   | 2 683,8                      |
| 1.01.2000 | 137,2                                  | 13 302,9                     | 9,8                                 | 2 143,0                      | —  | —                            | 52,1   | 5 702,5                      |
| 1.01.2001 | 181,9                                  | 28 166,4                     | 17,2                                | 5 759,8                      | —  | —                            | 45,0   | 9 031,8                      |
| 1.01.2002 | 255,8                                  | 53 487,6                     | 27,4                                | 9 784,2                      | —  | —                            | 34,0   | 8 788,4                      |
| 1.01.2003 | 312,5                                  | 62 712,4                     | 38,3                                | 13 632,7                     | —  | —                            | 25,6   | 5 997,2                      |
| 1.01.2004 | 361,5                                  | 90 303,1                     | 50,3                                | 17 863,7                     | —  | —                            | 14,8   | 5 757,6                      |
| 1.01.2005 | 405,2                                  | 110 356,1                    | 66,9                                | 25 000,4                     | —  | —                            | 7,6  | 3 052,0                      |
| 1.01.2006 | 464,3                                  | 153 785,6                    | 86,3                                | 36 112,1                     | —  | —                            | 5,1  | 4 073,4                      |
| 1.01.2007 | 573,3                                  | 215 644,2                    | 120,5                               | 50 955,5                     | —  | —                            | 2,5  | 1 074,0                      |
| 1.01.2008 | 676,9                                  | 375 041,4                    | 154,1                               | 69 580,8                     | —  | —                            | 2,8  | 1 131,0                      |
| 1.01.2009 | 752,6                                  | 423 354,4                    | 184,4                               | 88 643,4                     | 0,006  | 2 060,4                      | 3,1  | 2 215,9                      |
| 1.01.2010 | 748,7                                  | 432 748,1                    | 192,5                               | 69 620,3                     | 0,063  | 106 609,4                    | 1,7  | 887,9                        |
| 1.01.2011 | 819,3                                  | 444 999,6                    | 238,5                               | 81 335,1                     | 0,200  | 127 309,5                    | 0,9  | 721,0                        |

## 6. РЕГИОНАЛЬНЫЙ РАЗДЕЛ

### 6.1. Институциональные характеристики

Таблица 6.1.1

#### Количество действующих кредитных организаций и их филиалов

(единиц)

| 1  | 1.10.2011                                  |                               |  |  |
|--|--|-------------------------------|--|--|
|  | количество кредитных организаций в регионе | количество филиалов в регионе |  |  |
|  |  | всего                         | кредитных организаций, головная организация которых находится в данном регионе | кредитных организаций, головная организация которых находится в другом регионе |
| 2  | 3  | 4                             | 5  |  |
| РОССИЙСКАЯ ФЕДЕРАЦИЯ                       | 991  | 2 825                         | 474  | 2 351  |
| <b>ЦЕНТРАЛЬНЫЙ ФЕДЕРАЛЬНЫЙ ОКРУГ</b>       | <b>574</b>                                 | <b>589</b>                    | <b>119</b>   | <b>470</b>   |
| Белгородская область                       | 5  | 22                            | 1  | 21   |
| Брянская область                           | 1  | 22                            | —  | 22   |
| Владимирская область                       | 3  | 23                            | —  | 23   |
| Воронежская область                        | 3  | 50                            | —  | 50   |
| Ивановская область                         | 6  | 13                            | —  | 13   |
| Калужская область                          | 4  | 23                            | —  | 23   |
| Костромская область                        | 5  | 12                            | —  | 12   |
| Курская область                            | 2  | 17                            | —  | 17   |
| Липецкая область                           | 2  | 21                            | 1  | 20   |
| Московская область                         | 10   | 82                            | 4  | 78   |
| Орловская область                          | 2  | 18                            | 2  | 16   |
| Рязанская область                          | 4  | 17                            | —  | 17   |
| Смоленская область                         | 4  | 19                            | 6  | 13   |
| Тамбовская область                         | 1  | 12                            | 1  | 11   |
| Тверская область                           | 6  | 29                            | 3  | 26   |
| Тульская область                           | 5  | 23                            | 1  | 22   |
| Ярославская область                        | 7  | 30                            | 2  | 28   |
| г. Москва                                  | 504  | 156                           | 22   | 134  |
| <b>СЕВЕРО-ЗАПАДНЫЙ ФЕДЕРАЛЬНЫЙ ОКРУГ</b>   | <b>70</b>                                  | <b>325</b>                    | <b>15</b>  | <b>310</b>   |
| Республика Карелия                         | 1  | 14                            | 2  | 12   |
| Республика Коми                            | 3  | 31                            | 6  | 25   |
| Архангельская область                      | 2  | 31                            | —  | 31   |
| Ненецкий автономный округ                  | —  | 1                             | —  | 1  |
| Вологодская область                        | 9  | 15                            | 4  | 11   |
| Калининградская область                    | 4  | 31                            | 2  | 29   |
| Ленинградская область                      | 4  | 15                            | —  | 15   |
| Мурманская область                         | 4  | 16                            | —  | 16   |
| Новгородская область                       | 2  | 11                            | 1  | 10   |
| Псковская область                          | 3  | 6                             | —  | 6  |
| г. Санкт-Петербург                         | 38   | 155                           | —  | 155  |
| <b>ЮЖНЫЙ ФЕДЕРАЛЬНЫЙ ОКРУГ</b>             | <b>46</b>                                  | <b>303</b>                    | <b>20</b>  | <b>283</b>   |
| Республика Адыгея (Адыгея)                 | 5  | 6                             | 1  | 5  |
| Республика Калмыкия                        | 2  | 3                             | —  | 3  |
| Краснодарский край                         | 14   | 102                           | 2  | 100  |
| Астраханская область                       | 5  | 24                            | 5  | 19   |
| Волгоградская область                      | 4  | 54                            | —  | 54   |
| Ростовская область                         | 16   | 114                           | 12   | 102  |
| <b>СЕВЕРО-КАВКАЗСКИЙ ФЕДЕРАЛЬНЫЙ ОКРУГ</b> | <b>56</b>                                  | <b>173</b>                    | <b>77</b>  | <b>96</b>  |
| Республика Дагестан                        | 32   | 78                            | 63   | 15   |
| Республика Ингушетия                       | 2  | 6                             | 1  | 5  |
| Кабардино-Балкарская Республика            | 5  | 13                            | 3  | 10   |
| Карачаево-Черкесская Республика            | 5  | 4                             | —  | 4  |

окончание таблицы 6.1.1

(единиц)

| 1  | 2          | 3          | 4          | 5          |
|--|------------|------------|------------|------------|
| Республика Северная Осетия — Алания      | 5          | 11         | 4          | 7          |
| Чеченская Республика                     | —          | 3          | —          | 3          |
| Ставропольский край                      | 7          | 58         | 6          | 52         |
| <b>ПРИВОЛЖСКИЙ ФЕДЕРАЛЬНЫЙ ОКРУГ</b>     | <b>114</b> | <b>620</b> | <b>104</b> | <b>516</b> |
| Республика Башкортостан                  | 11         | 53         | —          | 53         |
| Республика Марий Эл                      | 1          | 17         | 4          | 13         |
| Республика Мордовия                      | 4          | 9          | 1          | 8          |
| Республика Татарстан (Татарстан)         | 25         | 96         | 56         | 40         |
| Удмуртская Республика                    | 5          | 22         | —          | 22         |
| Чувашская Республика — Чувашия           | 4          | 19         | —          | 19         |
| Пермский край                            | 5          | 61         | —          | 61         |
| Кировская область                        | 3          | 18         | —          | 18         |
| Нижегородская область                    | 13         | 96         | 8          | 88         |
| Оренбургская область                     | 9          | 38         | 4          | 34         |
| Пензенская область                       | 1          | 24         | —          | 24         |
| Самарская область                        | 20         | 81         | 11         | 70         |
| Саратовская область                      | 9          | 65         | 18         | 47         |
| Ульяновская область                      | 4          | 21         | 2          | 19         |
| <b>УРАЛЬСКИЙ ФЕДЕРАЛЬНЫЙ ОКРУГ</b>       | <b>48</b>  | <b>328</b> | <b>104</b> | <b>224</b> |
| Курганская область                       | 4          | 15         | —          | 15         |
| Свердловская область                     | 17         | 92         | 12         | 80         |
| Тюменская область                        | 17         | 127        | 54         | 73         |
| Ханты-Мансийский автономный округ — Югра | 9          | 34         | 8          | 26         |
| Ямало-Ненецкий автономный округ          | 1          | 24         | —          | 24         |
| Челябинская область                      | 10         | 94         | 38         | 56         |
| <b>СИБИРСКИЙ ФЕДЕРАЛЬНЫЙ ОКРУГ</b>       | <b>57</b>  | <b>351</b> | <b>26</b>  | <b>325</b> |
| Республика Алтай                         | 4          | 4          | 1          | 3          |
| Республика Бурятия                       | 1          | 15         | 2          | 13         |
| Республика Тыва                          | 2          | 4          | —          | 4          |
| Республика Хакасия                       | 3          | 5          | —          | 5          |
| Алтайский край                           | 7          | 45         | 8          | 37         |
| Забайкальский край                       | —          | 15         | —          | 15         |
| Красноярский край                        | 5          | 59         | 2          | 57         |
| Иркутская область                        | 8          | 40         | 4          | 36         |
| Кемеровская область                      | 9          | 30         | —          | 30         |
| Новосибирская область                    | 10         | 69         | 1          | 68         |
| Омская область                           | 6          | 41         | —          | 41         |
| Томская область                          | 2          | 24         | 8          | 16         |
| <b>ДАЛЬНЕВОСТОЧНЫЙ ФЕДЕРАЛЬНЫЙ ОКРУГ</b> | <b>26</b>  | <b>136</b> | <b>9</b>   | <b>127</b> |
| Республика Саха (Якутия)                 | 4          | 29         | —          | 29         |
| Камчатский край                          | 4          | 11         | 3          | 8          |
| Приморский край                          | 7          | 29         | 3          | 26         |
| Хабаровский край                         | 4          | 27         | 1          | 26         |
| Амурская область                         | 2          | 13         | —          | 13         |
| Магаданская область                      | —          | 9          | —          | 9          |
| Сахалинская область                      | 5          | 10         | 2          | 8          |
| Еврейская автономная область             | —          | 4          | —          | 4          |
| Чукотский автономный округ               | —          | 4          | —          | 4          |



Таблица 6.1.2

**Количество внутренних структурных подразделений кредитных организаций (филиалов)**

(единиц)

| 1  | 1.10.2011               |   |                                |                       |               |
|--|-------------------------|---|--------------------------------|-----------------------|---------------|
|  | дополнительные<br>офисы | операционные<br>кассы вне<br>кассового узла | кредитно-<br>кассовые<br>офисы | операционные<br>офисы | всего         |
| 2  | 3                       | 4   | 5                              | 6                     |               |
| РОССИЙСКАЯ ФЕДЕРАЦИЯ                       | 22 288                  | 11 104                                      | 1 656                          | 4 406                 | 39 454        |
| <b>ЦЕНТРАЛЬНЫЙ ФЕДЕРАЛЬНЫЙ ОКРУГ</b>       | <b>6 576</b>            | <b>3 494</b>                                | <b>239</b>                     | <b>1 180</b>          | <b>11 489</b> |
| Белгородская область                       | 145                     | 218   | 14                             | 87                    | 464           |
| Брянская область                           | 95                      | 120   | 9                              | 58                    | 282           |
| Владимирская область                       | 181                     | 151   | 12                             | 72                    | 416           |
| Воронежская область                        | 287                     | 264   | 24                             | 98                    | 673           |
| Ивановская область                         | 136                     | 57  | 8                              | 62                    | 263           |
| Калужская область                          | 141                     | 64  | 8                              | 83                    | 296           |
| Костромская область                        | 103                     | 36  | 4                              | 30                    | 173           |
| Курская область                            | 136                     | 93  | 14                             | 59                    | 302           |
| Липецкая область                           | 143                     | 100   | 12                             | 61                    | 316           |
| Московская область                         | 1 172                   | 741   | 39                             | 70                    | 2 022         |
| Орловская область                          | 97                      | 49  | 11                             | 33                    | 190           |
| Рязанская область                          | 121                     | 91  | 8                              | 58                    | 278           |
| Смоленская область                         | 115                     | 87  | 4                              | 41                    | 247           |
| Тамбовская область                         | 121                     | 143   | 7                              | 51                    | 322           |
| Тверская область                           | 127                     | 127   | 8                              | 54                    | 316           |
| Тульская область                           | 190                     | 84  | 9                              | 63                    | 346           |
| Ярославская область                        | 225                     | 37  | 9                              | 100                   | 371           |
| г. Москва                                  | 3 041                   | 1 032                                       | 39                             | 100                   | 4 212         |
| <b>СЕВЕРО-ЗАПАДНЫЙ ФЕДЕРАЛЬНЫЙ ОКРУГ</b>   | <b>2 275</b>            | <b>425</b>                                  | <b>277</b>                     | <b>711</b>            | <b>3 688</b>  |
| Республика Карелия                         | 116                     | 13  | 13                             | 28                    | 170           |
| Республика Коми                            | 125                     | 83  | 13                             | 31                    | 252           |
| Архангельская область                      | 161                     | 66  | 17                             | 52                    | 296           |
| Ненецкий автономный округ                  | 4                       | 8   | —                              | —                     | 12            |
| Вологодская область                        | 274                     | 16  | 29                             | 64                    | 383           |
| Калининградская область                    | 156                     | 39  | 29                             | 55                    | 279           |
| Ленинградская область                      | 57                      | 21  | 15                             | 288                   | 381           |
| Мурманская область                         | 141                     | 10  | 11                             | 66                    | 228           |
| Новгородская область                       | 123                     | 2   | 15                             | 35                    | 175           |
| Псковская область                          | 114                     | 15  | 10                             | 43                    | 182           |
| г. Санкт-Петербург                         | 1 008                   | 160   | 125                            | 49                    | 1 342         |
| <b>ЮЖНЫЙ ФЕДЕРАЛЬНЫЙ ОКРУГ</b>             | <b>2 561</b>            | <b>662</b>                                  | <b>153</b>                     | <b>314</b>            | <b>3 690</b>  |
| Республика Адыгея (Адыгея)                 | 76                      | 7   | 1                              | 7                     | 91            |
| Республика Калмыкия                        | 37                      | 3   | —                              | 5                     | 45            |
| Краснодарский край                         | 1 141                   | 164   | 56                             | 135                   | 1 496         |
| Астраханская область                       | 114                     | 87  | 9                              | 35                    | 245           |
| Волгоградская область                      | 273                     | 283   | 36                             | 74                    | 666           |
| Ростовская область                         | 920                     | 118   | 51                             | 58                    | 1 147         |
| <b>СЕВЕРО-КАВКАЗСКИЙ ФЕДЕРАЛЬНЫЙ ОКРУГ</b> | <b>800</b>              | <b>102</b>                                  | <b>38</b>                      | <b>76</b>             | <b>1 016</b>  |
| Республика Дагестан                        | 174                     | 8   | 7                              | 1                     | 190           |
| Республика Ингушетия                       | 15                      | —   | —                              | —                     | 15            |
| Кабардино-Балкарская Республика            | 73                      | 42  | 2                              | 6                     | 123           |
| Карачаево-Черкесская Республика            | 34                      | 3   | —                              | 1                     | 38            |

окончание таблицы 6.1.2

(единиц)

| 1  | 2            | 3            | 4          | 5          | 6            |
|--|--------------|--------------|------------|------------|--------------|
| Республика Северная Осетия — Алания      | 51           | 16           | —          | 8          | 75           |
| Чеченская Республика                     | 30           | 2            | 1          | 13         | 46           |
| Ставропольский край                      | 423          | 31           | 28         | 47         | 529          |
| <b>ПРИВОЛЖСКИЙ ФЕДЕРАЛЬНЫЙ ОКРУГ</b>     | <b>4 196</b> | <b>4 027</b> | <b>381</b> | <b>873</b> | <b>9 477</b> |
| Республика Башкортостан                  | 674          | 425          | 46         | 96         | 1 241        |
| Республика Марий Эл                      | 56           | 60           | 10         | 17         | 143          |
| Республика Мордовия                      | 138          | 139          | 6          | 19         | 302          |
| Республика Татарстан (Татарстан)         | 564          | 694          | 55         | 118        | 1 431        |
| Удмуртская Республика                    | 197          | 90           | 26         | 58         | 371          |
| Чувашская Республика — Чувашия           | 111          | 167          | 23         | 40         | 341          |
| Пермский край                            | 381          | 248          | 32         | 104        | 765          |
| Кировская область                        | 189          | 172          | 21         | 39         | 421          |
| Нижегородская область                    | 475          | 437          | 41         | 62         | 1 015        |
| Оренбургская область                     | 303          | 389          | 33         | 59         | 784          |
| Пензенская область                       | 158          | 340          | 15         | 49         | 562          |
| Самарская область                        | 474          | 296          | 40         | 99         | 909          |
| Саратовская область                      | 281          | 443          | 20         | 71         | 815          |
| Ульяновская область                      | 195          | 127          | 13         | 42         | 377          |
| <b>УРАЛЬСКИЙ ФЕДЕРАЛЬНЫЙ ОКРУГ</b>       | <b>1 900</b> | <b>835</b>   | <b>261</b> | <b>313</b> | <b>3 309</b> |
| Курганская область                       | 79           | 179          | 18         | 38         | 314          |
| Свердловская область                     | 764          | 190          | 90         | 54         | 1 098        |
| Тюменская область                        | 585          | 322          | 63         | 119        | 1 089        |
| Ханты-Мансийский автономный округ — Югра | 296          | 120          | 27         | 44         | 487          |
| Ямало-Ненецкий автономный округ          | 106          | 35           | 2          | 23         | 166          |
| Челябинская область                      | 472          | 144          | 90         | 102        | 808          |
| <b>СИБИРСКИЙ ФЕДЕРАЛЬНЫЙ ОКРУГ</b>       | <b>2 903</b> | <b>1 326</b> | <b>211</b> | <b>681</b> | <b>5 121</b> |
| Республика Алтай                         | 34           | 5            | 4          | 5          | 48           |
| Республика Бурятия                       | 209          | 4            | 7          | 38         | 258          |
| Республика Тыва                          | 39           | 2            | 3          | —          | 44           |
| Республика Хакасия                       | 94           | 22           | 4          | 46         | 166          |
| Алтайский край                           | 281          | 474          | 22         | 78         | 855          |
| Забайкальский край                       | 210          | 10           | 9          | 44         | 273          |
| Красноярский край                        | 525          | 136          | 19         | 135        | 815          |
| Иркутская область                        | 395          | 52           | 23         | 80         | 550          |
| Кемеровская область                      | 320          | 124          | 29         | 94         | 567          |
| Новосибирская область                    | 423          | 153          | 57         | 48         | 681          |
| Омская область                           | 218          | 311          | 21         | 60         | 610          |
| Томская область                          | 155          | 33           | 13         | 53         | 254          |
| <b>ДАЛЬНЕВОСТОЧНЫЙ ФЕДЕРАЛЬНЫЙ ОКРУГ</b> | <b>1 077</b> | <b>233</b>   | <b>96</b>  | <b>258</b> | <b>1 664</b> |
| Республика Саха (Якутия)                 | 146          | 103          | 9          | 37         | 295          |
| Камчатский край                          | 81           | 6            | 6          | 15         | 108          |
| Приморский край                          | 314          | 35           | 36         | 75         | 460          |
| Хабаровский край                         | 256          | 29           | 26         | 21         | 332          |
| Амурская область                         | 150          | 25           | 8          | 33         | 216          |
| Магаданская область                      | 36           | 8            | 4          | 3          | 51           |
| Сахалинская область                      | 64           | 18           | 5          | 54         | 141          |
| Еврейская автономная область             | 22           | 3            | 2          | 16         | 43           |
| Чукотский автономный округ               | 8            | 6            | —          | 4          | 18           |

Таблица 6.1.3

**Количество действующих кредитных организаций с участием нерезидентов в уставном капитале**

(единиц)

|  | Действующие кредитные организации на территории Российской Федерации, всего | Из них имеют лицензии Банка России |   |                                |
|--|---|------------------------------------|---|--------------------------------|
|  |   | генеральную                        | на право совершения операций с иностранной валютой (за исключением генеральной) | на работу с физическими лицами |
| <b>РОССИЙСКАЯ ФЕДЕРАЦИЯ</b>                |   |                                    |   |                                |
| 1.10.2010                                  | 222 (17)  | 116 (8)                            | 105 (9)   | 185 (16)                       |
| 1.01.2011                                  | 220 (18)  | 116 (7)                            | 103 (11)  | 183 (17)                       |
| 1.04.2011                                  | 220 (17)  | 118 (7)                            | 101 (10)  | 186 (16)                       |
| 1.07.2011                                  | 219 (18)  | 116 (7)                            | 102 (11)  | 186 (18)                       |
| <b>ЦЕНТРАЛЬНЫЙ ФЕДЕРАЛЬНЫЙ ОКРУГ</b>       |   |                                    |   |                                |
| 1.10.2010                                  | 151 (12)  | 74 (6)                             | 76 (6)  | 115 (11)                       |
| 1.01.2011                                  | 149 (11)  | 74 (5)                             | 74 (6)  | 113 (10)                       |
| 1.04.2011                                  | 148 (11)  | 76 (5)                             | 71 (6)  | 115 (10)                       |
| 1.07.2011                                  | 148 (12)  | 75 (5)                             | 72 (7)  | 116 (12)                       |
| <b>Москва и Московская область</b>         |   |                                    |   |                                |
| 1.10.2010                                  | 145 (12)  | 72 (6)                             | 72 (6)  | 109 (11)                       |
| 1.01.2011                                  | 143 (11)  | 72 (5)                             | 70 (6)  | 107 (10)                       |
| 1.04.2011                                  | 142 (11)  | 74 (5)                             | 67 (6)  | 109 (10)                       |
| 1.07.2011                                  | 142 (12)  | 73 (5)                             | 68 (7)  | 110 (12)                       |
| <b>СЕВЕРО-ЗАПАДНЫЙ ФЕДЕРАЛЬНЫЙ ОКРУГ</b>   |   |                                    |   |                                |
| 1.10.2010                                  | 21 (1)  | 14                                 | 7 (1)   | 21 (1)                         |
| 1.01.2011                                  | 22 (1)  | 15                                 | 7 (1)   | 22 (1)                         |
| 1.04.2011                                  | 23 (1)  | 16                                 | 7 (1)   | 23 (1)                         |
| 1.07.2011                                  | 22 (1)  | 15                                 | 7 (1)   | 22 (1)                         |
| <b>ЮЖНЫЙ ФЕДЕРАЛЬНЫЙ ОКРУГ</b>             |   |                                    |   |                                |
| 1.10.2010                                  | 6   | 3                                  | 3   | 5                              |
| 1.01.2011                                  | 5   | 2                                  | 3   | 4                              |
| 1.04.2011                                  | 6   | 1                                  | 5   | 5                              |
| 1.07.2011                                  | 6   | 1                                  | 5   | 5                              |
| <b>СЕВЕРО-КАВКАЗСКИЙ ФЕДЕРАЛЬНЫЙ ОКРУГ</b> |   |                                    |   |                                |
| 1.10.2010                                  | —   | —                                  | —   | —                              |
| 1.01.2011                                  | —   | —                                  | —   | —                              |
| 1.04.2011                                  | —   | —                                  | —   | —                              |
| 1.07.2011                                  | —   | —                                  | —   | —                              |
| <b>ПРИВОЛЖСКИЙ ФЕДЕРАЛЬНЫЙ ОКРУГ</b>       |   |                                    |   |                                |
| 1.10.2010                                  | 22 (2)  | 10 (1)                             | 12 (1)  | 22 (2)                         |
| 1.01.2011                                  | 23 (3)  | 10 (1)                             | 13 (2)  | 23 (3)                         |
| 1.04.2011                                  | 22 (2)  | 10 (1)                             | 12 (1)  | 22 (2)                         |
| 1.07.2011                                  | 23 (2)  | 11 (1)                             | 12 (1)  | 23 (2)                         |
| <b>УРАЛЬСКИЙ ФЕДЕРАЛЬНЫЙ ОКРУГ</b>         |   |                                    |   |                                |
| 1.10.2010                                  | 8 (1)   | 7                                  | 1 (1)   | 8 (1)                          |
| 1.01.2011                                  | 8 (1)   | 7                                  | 1 (1)   | 8 (1)                          |
| 1.04.2011                                  | 8 (1)   | 7                                  | 1 (1)   | 8 (1)                          |
| 1.07.2011                                  | 8 (1)   | 7                                  | 1 (1)   | 8 (1)                          |
| <b>СИБИРСКИЙ ФЕДЕРАЛЬНЫЙ ОКРУГ</b>         |   |                                    |   |                                |
| 1.10.2010                                  | 8 (1)   | 2 (1)                              | 6   | 8 (1)                          |
| 1.01.2011                                  | 7 (2)   | 2 (1)                              | 5 (1)   | 7 (2)                          |
| 1.04.2011                                  | 7 (2)   | 2 (1)                              | 5 (1)   | 7 (2)                          |
| 1.07.2011                                  | 7 (2)   | 2 (1)                              | 5 (1)   | 7 (2)                          |
| <b>ДАЛЬНЕВОСТОЧНЫЙ ФЕДЕРАЛЬНЫЙ ОКРУГ</b>   |   |                                    |   |                                |
| 1.10.2010                                  | 6   | 6                                  | —   | 6                              |
| 1.01.2011                                  | 6   | 6                                  | —   | 6                              |
| 1.04.2011                                  | 6   | 6                                  | —   | 6                              |
| 1.07.2011                                  | 5   | 5                                  | —   | 5                              |

В скобках указано количество кредитных организаций, в которых на решения, принимаемые участниками-нерезидентами (совокупная доля которых в уставном капитале кредитных организаций составляет более 50%), существенное влияние оказывают резиденты Российской Федерации.

Таблица 6.1.4  
**Группировка действующих кредитных организаций по величине зарегистрированного уставного капитала**  
 (единиц)  
 1.10.2011

|                                   | 1.10.2011            |                            |                             |                             |                              |                               |                               |                                   |                             |                            |     | всего |
|-----------------------------------|----------------------|----------------------------|-----------------------------|-----------------------------|------------------------------|-------------------------------|-------------------------------|-----------------------------------|-----------------------------|----------------------------|-----|-------|
|                                   | до<br>3 млн.<br>руб. | от 3 до<br>10 млн.<br>руб. | от 10 до<br>30 млн.<br>руб. | от 30 до<br>60 млн.<br>руб. | от 60 до<br>150 млн.<br>руб. | от 150 до<br>300 млн.<br>руб. | от 300 до<br>500 млн.<br>руб. | от 500 млн.<br>до 1 млрд.<br>руб. | от 1 до<br>10 млрд.<br>руб. | от 10 млрд.<br>руб. и выше |     |       |
| 1                                 | 2                    | 3                          | 4                           | 5                           | 6                            | 7                             | 8                             | 9                                 | 10                          | 11                         | 12  |       |
| РОССИЙСКАЯ ФЕДЕРАЦИЯ              | 17                   | 22                         | 42                          | 73                          | 212                          | 251                           | 97                            | 114                               | 141                         | 22                         | 991 |       |
| ЦЕНТРАЛЬНЫЙ ФЕДЕРАЛЬНЫЙ ОКРУГ     | 4                    | 10                         | 24                          | 33                          | 97                           | 153                           | 55                            | 76                                | 103                         | 19                         | 574 |       |
| Белгородская область              | —                    | —                          | —                           | —                           | 1                            | 2                             | 1                             | 1                                 | —                           | —                          | 5   |       |
| Брянская область                  | —                    | —                          | —                           | —                           | —                            | 1                             | —                             | —                                 | —                           | —                          | 1   |       |
| Владимирская область              | —                    | —                          | —                           | —                           | 2                            | 1                             | —                             | —                                 | —                           | —                          | 3   |       |
| Воронежская область               | —                    | —                          | —                           | —                           | 2                            | 1                             | —                             | —                                 | —                           | —                          | 3   |       |
| Ивановская область                | —                    | —                          | —                           | 2                           | 2                            | 2                             | —                             | —                                 | —                           | —                          | 6   |       |
| Калужская область                 | —                    | —                          | —                           | 1                           | 1                            | 2                             | —                             | —                                 | —                           | —                          | 4   |       |
| Костромская область               | —                    | —                          | —                           | —                           | 1                            | 2                             | 1                             | —                                 | 1                           | —                          | 5   |       |
| Курская область                   | —                    | —                          | 1                           | —                           | 1                            | —                             | —                             | —                                 | —                           | —                          | 2   |       |
| Липецкая область                  | —                    | —                          | —                           | —                           | —                            | 1                             | —                             | 1                                 | —                           | —                          | 2   |       |
| Московская область                | —                    | 1                          | —                           | —                           | 1                            | 3                             | 1                             | 3                                 | 1                           | —                          | 10  |       |
| Орловская область                 | —                    | —                          | —                           | —                           | —                            | 1                             | 1                             | —                                 | —                           | —                          | 2   |       |
| Рязанская область                 | —                    | —                          | —                           | 3                           | —                            | 1                             | —                             | —                                 | —                           | —                          | 4   |       |
| Смоленская область                | —                    | —                          | —                           | 1                           | 1                            | —                             | 1                             | —                                 | 1                           | —                          | 4   |       |
| Тамбовская область                | —                    | —                          | —                           | —                           | 1                            | —                             | —                             | —                                 | —                           | —                          | 1   |       |
| Тверская область                  | —                    | —                          | —                           | 3                           | 3                            | —                             | —                             | —                                 | —                           | —                          | 6   |       |
| Тульская область                  | —                    | —                          | 1                           | —                           | 2                            | 2                             | —                             | —                                 | —                           | —                          | 5   |       |
| Ярославская область               | —                    | —                          | 1                           | 2                           | 2                            | 1                             | —                             | 1                                 | —                           | —                          | 7   |       |
| г. Москва                         | 4                    | 9                          | 21                          | 21                          | 77                           | 133                           | 50                            | 70                                | 100                         | 19                         | 504 |       |
| СЕВЕРО-ЗАПАДНЫЙ ФЕДЕРАЛЬНЫЙ ОКРУГ | 3                    | 3                          | 4                           | 12                          | 16                           | 13                            | 2                             | 10                                | 7                           | —                          | 70  |       |
| Республика Карелия                | —                    | —                          | —                           | —                           | 1                            | —                             | —                             | —                                 | —                           | —                          | 1   |       |
| Республика Коми                   | —                    | —                          | —                           | 2                           | 1                            | —                             | —                             | —                                 | —                           | —                          | 3   |       |
| Архангельская область             | —                    | —                          | 1                           | 1                           | —                            | —                             | —                             | —                                 | —                           | —                          | 2   |       |
| Ненецкий автономный округ         | —                    | —                          | —                           | —                           | —                            | —                             | —                             | —                                 | —                           | —                          | —   |       |
| Вологодская область               | —                    | —                          | 1                           | 1                           | 3                            | 2                             | —                             | 2                                 | —                           | —                          | 9   |       |
| Калининградская область           | —                    | —                          | —                           | —                           | 1                            | 1                             | —                             | —                                 | 2                           | —                          | 4   |       |

продолжение таблицы 6.1.4  
(единиц)

|  |          |          |          |          |           |           |           |          |           |          |            |
|--|----------|----------|----------|----------|-----------|-----------|-----------|----------|-----------|----------|------------|
| 1  | 2        | 3        | 4        | 5        | 6         | 7         | 8         | 9        | 10        | 11       | 12         |
| Ленинградская область                      | —        | —        | 1        | —        | 1         | 1         | —         | 1        | —         | —        | 4          |
| Мурманская область                         | 1        | —        | —        | —        | 1         | 1         | —         | 1        | —         | —        | 4          |
| Новгородская область                       | —        | 1        | —        | —        | —         | 1         | —         | —        | —         | —        | 2          |
| Псковская область                          | —        | —        | —        | 2        | —         | 1         | —         | —        | —         | —        | 3          |
| г. Санкт-Петербург                         | 2        | 2        | 1        | 6        | 8         | 6         | 2         | 6        | 5         | —        | 38         |
| <b>ЮЖНЫЙ ФЕДЕРАЛЬНЫЙ ОКРУГ</b>             | <b>1</b> | <b>2</b> | <b>3</b> | <b>3</b> | <b>13</b> | <b>17</b> | <b>3</b>  | <b>3</b> | <b>1</b>  | <b>—</b> | <b>46</b>  |
| Республика Адыгея (Адыгея)                 | —        | —        | 2        | 1        | 1         | 1         | —         | —        | —         | —        | 5          |
| Республика Калмыкия                        | —        | —        | —        | —        | 2         | —         | —         | —        | —         | —        | 2          |
| Краснодарский край                         | —        | —        | 1        | —        | 5         | 4         | 2         | 1        | 1         | —        | 14         |
| Астраханская область                       | 1        | 2        | —        | —        | 1         | 1         | —         | —        | —         | —        | 5          |
| Волгоградская область                      | —        | —        | —        | 1        | —         | 3         | —         | —        | —         | —        | 4          |
| Ростовская область                         | —        | —        | —        | 1        | 4         | 8         | 1         | 2        | —         | —        | 16         |
| <b>СЕВЕРО-КАВКАЗСКИЙ ФЕДЕРАЛЬНЫЙ ОКРУГ</b> | <b>4</b> | <b>1</b> | <b>1</b> | <b>3</b> | <b>28</b> | <b>13</b> | <b>4</b>  | <b>2</b> | <b>—</b>  | <b>—</b> | <b>56</b>  |
| Республика Дагестан                        | 2        | 1        | 1        | 1        | 19        | 5         | 2         | 1        | —         | —        | 32         |
| Республика Ингушетия                       | —        | —        | —        | —        | 1         | 1         | —         | —        | —         | —        | 2          |
| Кабардино-Балкарская Республика            | —        | —        | —        | 1        | 3         | 1         | —         | —        | —         | —        | 5          |
| Карачаево-Черкесская Республика            | 1        | —        | —        | 1        | 1         | —         | 2         | —        | —         | —        | 5          |
| Республика Северная Осетия — Алания        | —        | —        | —        | —        | 1         | 4         | —         | —        | —         | —        | 5          |
| Чеченская Республика                       | —        | —        | —        | —        | —         | —         | —         | —        | —         | —        | —          |
| Ставропольский край                        | 1        | —        | —        | —        | 3         | 2         | —         | 1        | —         | —        | 7          |
| <b>ПРИВОЛЖСКИЙ ФЕДЕРАЛЬНЫЙ ОКРУГ</b>       | <b>1</b> | <b>2</b> | <b>2</b> | <b>6</b> | <b>22</b> | <b>29</b> | <b>22</b> | <b>9</b> | <b>19</b> | <b>2</b> | <b>114</b> |
| Республика Башкортостан                    | —        | —        | —        | 1        | 1         | 3         | 3         | 2        | 1         | —        | 11         |
| Республика Марий Эл                        | —        | —        | 1        | —        | —         | —         | —         | —        | —         | —        | 1          |
| Республика Мордовия                        | —        | —        | —        | —        | —         | 1         | 3         | —        | —         | —        | 4          |
| Республика Татарстан (Татарстан)           | —        | 1        | —        | 1        | 5         | 6         | —         | 4        | 7         | 1        | 25         |
| Удмуртская Республика                      | —        | 1        | —        | —        | —         | 2         | 2         | —        | —         | —        | 5          |
| Чувашская Республика — Чувашия             | —        | —        | —        | 1        | 1         | 1         | 1         | —        | —         | —        | 4          |
| Пермский край                              | 1        | —        | —        | 1        | —         | 1         | —         | —        | 2         | —        | 5          |
| Кировская область                          | —        | —        | —        | 1        | —         | —         | —         | 1        | 1         | —        | 3          |
| Нижегородская область                      | —        | —        | 1        | —        | 5         | 2         | 3         | 1        | 1         | —        | 13         |
| Оренбургская область                       | —        | —        | —        | —        | 4         | —         | 3         | —        | 2         | —        | 9          |
| Пензенская область                         | —        | —        | —        | —        | —         | 1         | —         | —        | —         | —        | 1          |
| Самарская область                          | —        | —        | —        | —        | 2         | 7         | 5         | —        | 5         | 1        | 20         |
| Саратовская область                        | —        | —        | —        | 1        | 2         | 4         | 2         | —        | —         | —        | 9          |
| Ульяновская область                        | —        | —        | —        | —        | 2         | 1         | —         | 1        | —         | —        | 4          |



Таблица 6.1.5

**Концентрация активов действующих кредитных организаций**

|  | Количество кредитных организаций,<br>единиц | Активы,<br>млн. руб. | Количество кредитных организаций,<br>составляющих 80% активов,<br>единиц |
|--|---|----------------------|--|
| <b>РОССИЙСКАЯ ФЕДЕРАЦИЯ</b>                |   |                      |  |
| 1.06.2011                                  | 1 003                                       | 34 752 345,3         | 49   |
| 1.07.2011                                  | 1 000                                       | 35 236 597,9         | 49   |
| 1.08.2011                                  | 994   | 35 589 947,1         | 47   |
| 1.09.2011                                  | 993   | 36 427 704,4         | 47   |
| <b>ЦЕНТРАЛЬНЫЙ ФЕДЕРАЛЬНЫЙ ОКРУГ</b>       |   |                      |  |
| 1.06.2011                                  | 580   | 30 507 342,8         | 27   |
| 1.07.2011                                  | 578   | 30 922 564,0         | 26   |
| 1.08.2011                                  | 575   | 31 249 151,1         | 25   |
| 1.09.2011                                  | 275   | 32 033 124,5         | 25   |
| <b>Москва и Московская область</b>         |   |                      |  |
| 1.06.2011                                  | 521   | 30 282 832,4         | 25   |
| 1.07.2011                                  | 518   | 30 692 299,2         | 25   |
| 1.08.2011                                  | 515   | 31 015 500,2         | 24   |
| 1.09.2011                                  | 515   | 31 794 103,2         | 24   |
| <b>СЕВЕРО-ЗАПАДНЫЙ ФЕДЕРАЛЬНЫЙ ОКРУГ</b>   |   |                      |  |
| 1.06.2011                                  | 70  | 1 139 616,2          | 9  |
| 1.07.2011                                  | 70  | 1 178 281,1          | 9  |
| 1.08.2011                                  | 70  | 1 178 831,5          | 9  |
| 1.09.2011                                  | 70  | 1 192 253,4          | 9  |
| <b>ЮЖНЫЙ ФЕДЕРАЛЬНЫЙ ОКРУГ</b>             |   |                      |  |
| 1.06.2011                                  | 47  | 178 923,9            | 12   |
| 1.07.2011                                  | 47  | 182 971,2            | 11   |
| 1.08.2011                                  | 46  | 184 724,4            | 11   |
| 1.09.2011                                  | 46  | 187 445,6            | 11   |
| <b>СЕВЕРО-КАВКАЗСКИЙ ФЕДЕРАЛЬНЫЙ ОКРУГ</b> |   |                      |  |
| 1.06.2011                                  | 56  | 56 239,4             | 19   |
| 1.07.2011                                  | 56  | 56 494,9             | 19   |
| 1.08.2011                                  | 56  | 57 760,9             | 19   |
| 1.09.2011                                  | 56  | 59 612,2             | 20   |
| <b>ПРИВОЛЖСКИЙ ФЕДЕРАЛЬНЫЙ ОКРУГ</b>       |   |                      |  |
| 1.06.2011                                  | 116   | 1 167 234,6          | 32   |
| 1.07.2011                                  | 116   | 1 180 162,0          | 32   |
| 1.08.2011                                  | 116   | 1 192 269,1          | 32   |
| 1.09.2011                                  | 115   | 1 200 217,7          | 32   |
| <b>УРАЛЬСКИЙ ФЕДЕРАЛЬНЫЙ ОКРУГ</b>         |   |                      |  |
| 1.06.2011                                  | 51  | 798 504,1            | 10   |
| 1.07.2011                                  | 50  | 811 422,4            | 10   |
| 1.08.2011                                  | 48  | 811 711,5            | 9  |
| 1.09.2011                                  | 48  | 814 935,0            | 9  |
| <b>СИБИРСКИЙ ФЕДЕРАЛЬНЫЙ ОКРУГ</b>         |   |                      |  |
| 1.06.2011                                  | 57  | 576 221,5            | 7  |
| 1.07.2011                                  | 57  | 571 423,5            | 8  |
| 1.08.2011                                  | 57  | 571 430,1            | 8  |
| 1.09.2011                                  | 57  | 586 163,1            | 8  |
| <b>ДАЛЬНЕВОСТОЧНЫЙ ФЕДЕРАЛЬНЫЙ ОКРУГ</b>   |   |                      |  |
| 1.06.2011                                  | 26  | 328 262,7            | 6  |
| 1.07.2011                                  | 26  | 333 278,8            | 6  |
| 1.08.2011                                  | 26  | 344 068,5            | 6  |
| 1.09.2011                                  | 26  | 353 953,0            | 6  |

Таблица 6.1.6

**Группировка кредитных организаций,  
использующих право на усреднение обязательных резервов  
в периоде усреднения с 10.10.2011 по 10.11.2011,  
по величине зарегистрированного уставного капитала**

(единиц)

|  | До<br>10 млн.<br>руб. | От 10 до<br>30 млн.<br>руб. | От 30 до<br>60 млн.<br>руб. | От 60 до<br>150 млн.<br>руб. | От 150 до<br>300 млн.<br>руб. | От 300<br>млн. руб.<br>и выше | Всего      |
|--|-----------------------|-----------------------------|-----------------------------|------------------------------|-------------------------------|-------------------------------|------------|
| 1  | 2                     | 3                           | 4                           | 5                            | 6                             | 7                             | 8          |
| РОССИЙСКАЯ ФЕДЕРАЦИЯ                       | 23                    | 23                          | 43                          | 136                          | 173                           | 285                           | 683        |
| <b>ЦЕНТРАЛЬНЫЙ ФЕДЕРАЛЬНЫЙ ОКРУГ</b>       | <b>7</b>              | <b>11</b>                   | <b>14</b>                   | <b>50</b>                    | <b>90</b>                     | <b>186</b>                    | <b>358</b> |
| Белгородская область                       | —                     | —                           | —                           | 1                            | 2                             | 2                             | 5          |
| Брянская область                           | —                     | —                           | —                           | —                            | —                             | —                             | —          |
| Владимирская область                       | —                     | —                           | —                           | 2                            | —                             | —                             | 2          |
| Воронежская область                        | —                     | —                           | —                           | —                            | —                             | —                             | —          |
| Ивановская область                         | —                     | —                           | —                           | —                            | 1                             | —                             | 1          |
| Калужская область                          | —                     | —                           | 1                           | 1                            | 2                             | —                             | 4          |
| Костромская область                        | —                     | —                           | —                           | —                            | 1                             | 2                             | 3          |
| Курская область                            | —                     | 1                           | —                           | 1                            | —                             | —                             | 2          |
| Липецкая область                           | —                     | —                           | —                           | —                            | 1                             | 1                             | 2          |
| Орловская область                          | —                     | —                           | —                           | —                            | 1                             | 1                             | 2          |
| Рязанская область                          | —                     | —                           | 3                           | —                            | 1                             | —                             | 4          |
| Смоленская область                         | —                     | —                           | —                           | 2                            | —                             | 2                             | 4          |
| Тамбовская область                         | —                     | —                           | —                           | 1                            | —                             | —                             | 1          |
| Тверская область                           | —                     | —                           | 1                           | 2                            | 1                             | —                             | 4          |
| Тульская область                           | —                     | 1                           | —                           | 2                            | 2                             | —                             | 5          |
| Ярославская область                        | —                     | 1                           | 2                           | 2                            | —                             | 1                             | 6          |
| Московский регион                          | 7                     | 8                           | 7                           | 36                           | 78                            | 177                           | 313        |
| <b>СЕВЕРО-ЗАПАДНЫЙ ФЕДЕРАЛЬНЫЙ ОКРУГ</b>   | <b>3</b>              | <b>3</b>                    | <b>8</b>                    | <b>7</b>                     | <b>8</b>                      | <b>15</b>                     | <b>44</b>  |
| Республика Карелия                         | —                     | —                           | —                           | —                            | —                             | —                             | —          |
| Республика Коми                            | —                     | —                           | 2                           | —                            | —                             | —                             | 2          |
| Архангельская область                      | —                     | —                           | —                           | —                            | —                             | —                             | —          |
| Вологодская область                        | —                     | 1                           | 1                           | 2                            | 2                             | 2                             | 8          |
| Калининградская область                    | —                     | —                           | —                           | 1                            | 1                             | 1                             | 3          |
| Ленинградская область                      | —                     | 1                           | —                           | 1                            | 1                             | —                             | 3          |
| Мурманская область                         | 1                     | —                           | —                           | 1                            | 1                             | 1                             | 4          |
| Новгородская область                       | 1                     | —                           | —                           | —                            | 1                             | —                             | 2          |
| Псковская область                          | —                     | —                           | 2                           | —                            | 1                             | —                             | 3          |
| г. Санкт-Петербург                         | 1                     | 1                           | 3                           | 2                            | 1                             | 11                            | 19         |
| <b>ЮЖНЫЙ ФЕДЕРАЛЬНЫЙ ОКРУГ</b>             | <b>—</b>              | <b>3</b>                    | <b>2</b>                    | <b>11</b>                    | <b>12</b>                     | <b>7</b>                      | <b>35</b>  |
| Республика Адыгея (Адыгея)                 | —                     | 2                           | —                           | 1                            | 1                             | —                             | 4          |
| Республика Калмыкия                        | —                     | —                           | —                           | 2                            | —                             | —                             | 2          |
| Краснодарский край                         | —                     | 1                           | —                           | 5                            | 2                             | 4                             | 12         |
| Астраханская область                       | —                     | —                           | —                           | 1                            | —                             | —                             | 1          |
| Волгоградская область                      | —                     | —                           | 1                           | —                            | 3                             | —                             | 4          |
| Ростовская область                         | —                     | —                           | 1                           | 2                            | 6                             | 3                             | 12         |
| <b>СЕВЕРО-КАВКАЗСКИЙ ФЕДЕРАЛЬНЫЙ ОКРУГ</b> | <b>3</b>              | <b>—</b>                    | <b>1</b>                    | <b>20</b>                    | <b>11</b>                     | <b>3</b>                      | <b>38</b>  |
| Республика Дагестан                        | 2                     | —                           | —                           | 13                           | 4                             | 2                             | 21         |
| Республика Ингушетия                       | —                     | —                           | —                           | —                            | 1                             | —                             | 1          |
| Кабардино-Балкарская Республика            | —                     | —                           | 1                           | 3                            | 1                             | —                             | 5          |
| Карачаево-Черкесская Республика            | 1                     | —                           | —                           | 1                            | —                             | 1                             | 3          |
| Республика Северная Осетия — Алания        | —                     | —                           | —                           | 1                            | 3                             | —                             | 4          |
| Чеченская Республика                       | —                     | —                           | —                           | —                            | —                             | —                             | —          |
| Ставропольский край                        | —                     | —                           | —                           | 2                            | 2                             | —                             | 4          |



окончание таблицы 6.1.6

(единиц)

| 1  | 2        | 3        | 4        | 5         | 6         | 7         | 8          |
|--|----------|----------|----------|-----------|-----------|-----------|------------|
| <b>ПРИВОЛЖСКИЙ ФЕДЕРАЛЬНЫЙ ОКРУГ</b>     | <b>3</b> | <b>1</b> | <b>6</b> | <b>19</b> | <b>28</b> | <b>43</b> | <b>100</b> |
| Республика Башкортостан                  | —        | —        | 1        | 1         | 3         | 4         | 9          |
| Республика Марий Эл                      | —        | 1        | —        | —         | —         | —         | 1          |
| Республика Мордовия                      | —        | —        | —        | —         | 1         | 2         | 3          |
| Республика Татарстан (Татарстан)         | 1        | —        | 1        | 5         | 6         | 11        | 24         |
| Удмуртская Республика                    | 1        | —        | —        | —         | 2         | 1         | 4          |
| Чувашская Республика — Чувашия           | —        | —        | 1        | 1         | 1         | 1         | 4          |
| Пермский край                            | 1        | —        | 1        | —         | —         | 2         | 4          |
| Кировская область                        | —        | —        | 1        | —         | —         | 2         | 3          |
| Нижегородская область                    | —        | —        | —        | 5         | 2         | 4         | 11         |
| Оренбургская область                     | —        | —        | —        | 3         | —         | 5         | 8          |
| Пензенская область                       | —        | —        | —        | —         | 1         | —         | 1          |
| Самарская область                        | —        | —        | —        | 2         | 7         | 9         | 18         |
| Саратовская область                      | —        | —        | 1        | 2         | 4         | 2         | 9          |
| Ульяновская область                      | —        | —        | —        | —         | 1         | —         | 1          |
| <b>УРАЛЬСКИЙ ФЕДЕРАЛЬНЫЙ ОКРУГ</b>       | <b>3</b> | <b>2</b> | <b>5</b> | <b>7</b>  | <b>10</b> | <b>15</b> | <b>42</b>  |
| Курганская область                       | 1        | —        | 1        | 2         | —         | —         | 4          |
| Свердловская область                     | 1        | —        | 2        | 3         | 5         | 5         | 16         |
| Тюменская область                        | 1        | 1        | 1        | 2         | 4         | 5         | 14         |
| Челябинская область                      | —        | 1        | 1        | —         | 1         | 5         | 8          |
| <b>СИБИРСКИЙ ФЕДЕРАЛЬНЫЙ ОКРУГ</b>       | <b>3</b> | <b>2</b> | <b>4</b> | <b>15</b> | <b>9</b>  | <b>11</b> | <b>44</b>  |
| Республика Алтай                         | —        | 1        | —        | —         | —         | —         | 1          |
| Республика Бурятия                       | —        | —        | —        | —         | 1         | —         | 1          |
| Республика Тыва                          | —        | —        | —        | —         | —         | —         | —          |
| Республика Хакасия                       | —        | —        | —        | 1         | 2         | —         | 3          |
| Алтайский край                           | —        | —        | 2        | 3         | —         | 1         | 6          |
| Забайкальский край                       | —        | —        | —        | —         | —         | —         | —          |
| Красноярский край                        | —        | —        | —        | 1         | 1         | 1         | 3          |
| Иркутская область                        | —        | —        | 1        | 3         | 4         | —         | 8          |
| Кемеровская область                      | —        | —        | 1        | 2         | —         | 2         | 5          |
| Новосибирская область                    | 2        | 1        | —        | 2         | —         | 5         | 10         |
| Омская область                           | 1        | —        | —        | 2         | —         | 2         | 5          |
| Томская область                          | —        | —        | —        | 1         | 1         | —         | 2          |
| <b>ДАЛЬНЕВОСТОЧНЫЙ ФЕДЕРАЛЬНЫЙ ОКРУГ</b> | <b>1</b> | <b>1</b> | <b>3</b> | <b>7</b>  | <b>5</b>  | <b>5</b>  | <b>22</b>  |
| Республика Саха (Якутия)                 | —        | —        | 1        | 1         | 1         | —         | 3          |
| Камчатский край                          | —        | 1        | 2        | —         | —         | 1         | 4          |
| Приморский край                          | 1        | —        | —        | 3         | 2         | —         | 6          |
| Хабаровский край                         | —        | —        | —        | 2         | —         | 1         | 3          |
| Амурская область                         | —        | —        | —        | —         | —         | 2         | 2          |
| Магаданская область                      | —        | —        | —        | —         | —         | —         | —          |
| Сахалинская область                      | —        | —        | —        | 1         | 2         | 1         | 4          |
| Еврейская автономная область             | —        | —        | —        | —         | —         | —         | —          |
| Чукотский автономный округ               | —        | —        | —        | —         | —         | —         | —          |

Таблица 6.1.7

Финансовые результаты деятельности кредитных организаций

| 1                                 | 1.09.2011  |   |  |  |   |                                 |  |
|-----------------------------------|--|---|--|--|---|---------------------------------|--|
|                                   | 2  | 3   | 4  | 5  | 6   | 7                               |  |
|                                   | общий объем прибыли (+) / убытков (-), полученных действующими кредитными организациями, млн. руб. | объем прибыли кредитных организаций, имевших прибыль, млн. руб. | удельный вес действующих кредитных организаций, имевших прибыль, % | объем убытков кредитных организаций, имевших убытки, млн. руб. | удельный вес действующих кредитных организаций, имевших убытки, % | использовано прибыли, млн. руб. |  |
| РОССИЙСКАЯ ФЕДЕРАЦИЯ              | 575 880,3  | 580 914,8   | 86,9   | 5 034,5  | 13,1  | 122 897,3                       |  |
| ЦЕНТРАЛЬНЫЙ ФЕДЕРАЛЬНЫЙ ОКРУГ     | 528 699,2  | 532 605,6   | 86,2   | 3 906,4  | 13,8  | 113 049,2                       |  |
| Белгородская область              | 173,5  | 173,5   | 100,0  | 0,0  | 0,0   | 36,1                            |  |
| Брянская область                  | 13,0   | 13,0  | 100,0  | 0,0  | 0,0   | 4,5                             |  |
| Владимирская область              | 45,5   | 45,5  | 100,0  | 0,0  | 0,0   | 8,1                             |  |
| Воронежская область               | 3,5  | 3,5   | 100,0  | 0,0  | 0,0   | 0,6                             |  |
| Ивановская область                | 34,0   | 48,3  | 66,7   | 14,3   | 33,3  | 14,3                            |  |
| Калужская область                 | 184,1  | 184,1   | 100,0  | 0,0  | 0,0   | 66,4                            |  |
| Костромская область               | 1 483,5  | 1 483,5   | 100,0  | 0,0  | 0,0   | 168,4                           |  |
| Курская область                   | 264,9  | 264,9   | 100,0  | 0,0  | 0,0   | 46,8                            |  |
| Липецкая область                  | 283,3  | 283,3   | 100,0  | 0,0  | 0,0   | 69,2                            |  |
| Московская область                | 890,3  | 1 379,5   | 90,0   | 489,2  | 10,0  | 122,2                           |  |
| Орловская область                 | 109,3  | 116,1   | 50,0   | 6,8  | 50,0  | 4,0                             |  |
| Рязанская область                 | 137,1  | 137,1   | 100,0  | 0,0  | 0,0   | 27,2                            |  |
| Смоленская область                | 39,5   | 142,8   | 75,0   | 103,3  | 25,0  | 42,4                            |  |
| Тамбовская область                | 12,2   | 12,2  | 100,0  | 0,0  | 0,0   | 2,8                             |  |
| Тверская область                  | 110,4  | 111,6   | 83,3   | 1,2  | 16,7  | 19,3                            |  |
| Тульская область                  | 157,2  | 157,2   | 100,0  | 0,0  | 0,0   | 33,6                            |  |
| Ярославская область               | 185,8  | 186,2   | 85,7   | 0,5  | 14,3  | 52,7                            |  |
| г. Москва                         | 524 572,3  | 527 863,5   | 85,7   | 3 291,2  | 14,3  | 112 330,7                       |  |
| СЕВЕРО-ЗАПАДНЫЙ ФЕДЕРАЛЬНЫЙ ОКРУГ | 13 195,8   | 13 338,6  | 92,9   | 142,8  | 7,1   | 3 013,9                         |  |
| Республика Карелия                | 12,8   | 12,8  | 100,0  | 0,0  | 0,0   | 2,6                             |  |
| Республика Коми                   | 119,8  | 119,8   | 100,0  | 0,0  | 0,0   | 19,1                            |  |
| Архангельская область             | -5,5   | 0,4   | 50,0   | 5,9  | 50,0  | 0,1                             |  |
| Ненецкий автономный округ         | 0,0  | 0,0   | 0,0  | 0,0  | 0,0   | 0,0                             |  |
| Вологодская область               | 687,8  | 687,8   | 100,0  | 0,0  | 0,0   | 198,3                           |  |
| Калининградская область           | 524,1  | 524,1   | 100,0  | 0,0  | 0,0   | 138,2                           |  |

продолжение таблицы 6.1.7

| 1  | 2               | 3               | 4           | 5            | 6           | 7              |
|--|-----------------|-----------------|-------------|--------------|-------------|----------------|
| Ленинградская область                      | -63,9           | 17,3            | 66,7        | 81,2         | 33,3        | 3,7            |
| Мурманская область                         | 136,5           | 136,5           | 100,0       | 0,0          | 0,0         | 22,4           |
| Новгородская область                       | 86,2            | 86,2            | 100,0       | 0,0          | 0,0         | 8,8            |
| Псковская область                          | 39,9            | 39,9            | 100,0       | 0,0          | 0,0         | 11,4           |
| г. Санкт-Петербург                         | 11 658,1        | 11 713,8        | 92,3        | 55,7         | 7,7         | 2 609,4        |
| <b>ЮЖНЫЙ ФЕДЕРАЛЬНЫЙ ОКРУГ</b>             | <b>2 076,1</b>  | <b>2 111,9</b>  | <b>82,6</b> | <b>35,8</b>  | <b>17,4</b> | <b>418,3</b>   |
| Республика Адыгея (Адыгея)                 | 60,5            | 60,5            | 100,0       | 0,0          | 0,0         | 13,4           |
| Республика Калмыкия                        | -7,0            | 0,0             | 0,0         | 7,0          | 100,0       | 1,1            |
| Краснодарский край                         | 752,6           | 775,9           | 78,6        | 23,3         | 21,4        | 138,0          |
| Астраханская область                       | 56,6            | 56,7            | 80,0        | 0,1          | 20,0        | 8,9            |
| Волгоградская область                      | 183,0           | 183,0           | 100,0       | 0,0          | 0,0         | 44,4           |
| Ростовская область                         | 1 030,3         | 1 035,8         | 87,5        | 5,5          | 12,5        | 212,5          |
| <b>СЕВЕРО-КАВКАЗСКИЙ ФЕДЕРАЛЬНЫЙ ОКРУГ</b> | <b>888,4</b>    | <b>951,6</b>    | <b>91,1</b> | <b>63,2</b>  | <b>8,9</b>  | <b>233,1</b>   |
| Республика Дагестан                        | 487,3           | 488,8           | 96,9        | 1,6          | 3,1         | 107,0          |
| Республика Ингушетия                       | 38,4            | 38,4            | 100,0       | 0,0          | 0,0         | 18,9           |
| Кабардино-Балкарская Республика            | 132,4           | 132,4           | 100,0       | 0,0          | 0,0         | 28,7           |
| Карачаево-Черкесская Республика            | 30,7            | 32,2            | 80,0        | 1,4          | 20,0        | 5,0            |
| Республика Северная Осетия — Алания        | 57,6            | 57,6            | 100,0       | 0,0          | 0,0         | 18,2           |
| Чеченская Республика                       | 0,0             | 0,0             | 0,0         | 0,0          | 0,0         | 0,0            |
| Ставропольский край                        | 142,0           | 202,1           | 57,1        | 60,2         | 42,9        | 55,4           |
| <b>ПРИВОЛЖСКИЙ ФЕДЕРАЛЬНЫЙ ОКРУГ</b>       | <b>10 441,1</b> | <b>10 926,5</b> | <b>88,7</b> | <b>485,4</b> | <b>11,3</b> | <b>2 197,5</b> |
| Республика Башкортостан                    | 286,2           | 423,8           | 72,7        | 137,7        | 27,3        | 128,8          |
| Республика Марий Эл                        | 19,3            | 19,3            | 100,0       | 0,0          | 0,0         | 2,4            |
| Республика Мордовия                        | 74,8            | 106,1           | 75,0        | 31,3         | 25,0        | 18,8           |
| Республика Татарстан (Татарстан)           | 2 715,1         | 2 715,1         | 100,0       | 0,0          | 0,0         | 365,5          |
| Удмуртская Республика                      | -65,8           | 31,4            | 20,0        | 97,2         | 80,0        | 21,7           |
| Чувашская Республика — Чувашия             | 40,0            | 40,0            | 100,0       | 0,0          | 0,0         | 10,5           |
| Пермский край                              | 189,1           | 189,1           | 100,0       | 0,0          | 0,0         | 57,0           |
| Кировская область                          | 215,6           | 215,6           | 100,0       | 0,0          | 0,0         | 67,0           |
| Нижегородская область                      | 1 209,1         | 1 209,1         | 100,0       | 0,0          | 0,0         | 184,7          |
| Оренбургская область                       | 269,4           | 271,6           | 88,9        | 2,3          | 11,1        | 59,8           |
| Пензенская область                         | 46,9            | 46,9            | 100,0       | 0,0          | 0,0         | 3,2            |
| Самарская область                          | 4 852,8         | 4 945,6         | 90,0        | 92,8         | 10,0        | 1 131,3        |
| Саратовская область                        | 651,1           | 651,1           | 100,0       | 0,0          | 0,0         | 139,3          |
| Ульяновская область                        | -62,3           | 61,8            | 50,0        | 124,1        | 50,0        | 7,6            |

окончание таблицы 6.1.7

| 1  | 2       | 3       | 4     | 5     | 6    | 7       |
|--|---------|---------|-------|-------|------|---------|
| <b>УРАЛЬСКИЙ ФЕДЕРАЛЬНЫЙ ОКРУГ</b>       | 8 436,7 | 8 646,4 | 87,5  | 209,7 | 12,5 | 1 650,6 |
| Курганская область                       | 85,5    | 85,5    | 100,0 | 0,0   | 0,0  | 18,1    |
| Свердловская область                     | 4 872,3 | 4 901,3 | 88,2  | 29,0  | 11,8 | 769,4   |
| Тюменская область                        | 2 001,9 | 2 117,8 | 88,2  | 115,8 | 11,8 | 525,8   |
| Ханты-Мансийский автономный округ — Югра | 1 100,9 | 1 216,8 | 77,8  | 115,8 | 22,2 | 306,4   |
| Ямало-Ненецкий автономный округ          | 0,9     | 0,9     | 100,0 | 0,0   | 0,0  | 3,2     |
| Челябинская область                      | 1 477,0 | 1 541,8 | 80,0  | 64,9  | 20,0 | 337,3   |
| <b>СИБИРСКИЙ ФЕДЕРАЛЬНЫЙ ОКРУГ</b>       | 6 342,7 | 6 470,6 | 82,5  | 127,9 | 17,5 | 1 033,6 |
| Республика Алтай                         | 157,4   | 160,8   | 75,0  | 3,4   | 25,0 | 39,6    |
| Республика Бурятия                       | 78,6    | 78,6    | 100,0 | 0,0   | 0,0  | 6,5     |
| Республика Тыва                          | 4,1     | 4,1     | 100,0 | 0,0   | 0,0  | 1,8     |
| Республика Хакасия                       | 51,9    | 53,1    | 66,7  | 1,1   | 33,3 | 16,3    |
| Алтайский край                           | 214,8   | 214,8   | 100,0 | 0,0   | 0,0  | 40,0    |
| Забайкальский край                       | 0,0     | 0,0     | 0,0   | 0,0   | 0,0  | 0,0     |
| Красноярский край                        | 56,6    | 56,6    | 100,0 | 0,0   | 0,0  | 11,8    |
| Иркутская область                        | 176,9   | 176,9   | 100,0 | 0,0   | 0,0  | 38,2    |
| Кемеровская область                      | 255,7   | 263,4   | 88,9  | 7,7   | 11,1 | 125,3   |
| Новосибирская область                    | 5 240,6 | 5 333,2 | 70,0  | 92,6  | 30,0 | 703,5   |
| Омская область                           | 27,8    | 50,9    | 33,3  | 23,0  | 66,7 | 25,4    |
| Томская область                          | 78,2    | 78,2    | 100,0 | 0,0   | 0,0  | 25,2    |
| <b>ДАЛЬНЕВОСТОЧНЫЙ ФЕДЕРАЛЬНЫЙ ОКРУГ</b> | 5 800,3 | 5 863,6 | 84,6  | 63,3  | 15,4 | 1 301,0 |
| Республика Саха (Якутия)                 | -25,5   | 25,0    | 50,0  | 50,5  | 50,0 | 16,4    |
| Камчатский край                          | 124,9   | 130,1   | 75,0  | 5,2   | 25,0 | 27,6    |
| Приморский край                          | 1 558,5 | 1 558,5 | 100,0 | 0,0   | 0,0  | 334,8   |
| Хабаровский край                         | 558,5   | 558,5   | 100,0 | 0,0   | 0,0  | 89,1    |
| Амурская область                         | 3 456,9 | 3 456,9 | 100,0 | 0,0   | 0,0  | 814,2   |
| Магаданская область                      | 0,0     | 0,0     | 0,0   | 0,0   | 0,0  | 0,0     |
| Сахалинская область                      | 127,0   | 134,6   | 80,0  | 7,6   | 20,0 | 18,8    |
| Еврейская автономная область             | 0,0     | 0,0     | 0,0   | 0,0   | 0,0  | 0,0     |
| Чукотский автономный округ               | 0,0     | 0,0     | 0,0   | 0,0   | 0,0  | 0,0     |

Таблица 6.1.8

**Группировка действующих кредитных организаций по доле участия нерезидентов в уставном капитале**

(единиц)

|  | До 1% | От 1 до 20% | От 20 до 50% | От 50 до 100% | 100%   |
|--|-------|-------------|--------------|---------------|--------|
| <b>РОССИЙСКАЯ ФЕДЕРАЦИЯ</b>                |       |             |              |               |        |
| 1.10.2010                                  | 34    | 54          | 26           | 28 (10)       | 80 (7) |
| 1.01.2011                                  | 34    | 50          | 25           | 31 (12)       | 80 (6) |
| 1.04.2011                                  | 33    | 55          | 23           | 31 (11)       | 78 (6) |
| 1.07.2011                                  | 34    | 51          | 25           | 31 (12)       | 78 (6) |
| <b>ЦЕНТРАЛЬНЫЙ ФЕДЕРАЛЬНЫЙ ОКРУГ</b>       |       |             |              |               |        |
| 1.10.2010                                  | 20    | 28          | 11           | 19 (5)        | 73 (7) |
| 1.01.2011                                  | 20    | 25          | 12           | 20 (5)        | 72 (6) |
| 1.04.2011                                  | 20    | 26          | 11           | 20 (5)        | 71 (6) |
| 1.07.2011                                  | 21    | 24          | 12           | 20 (6)        | 71 (6) |
| <b>Москва и Московская область</b>         |       |             |              |               |        |
| 1.10.2010                                  | 18    | 26          | 11           | 18 (5)        | 72 (7) |
| 1.01.2011                                  | 18    | 23          | 12           | 19 (5)        | 71 (6) |
| 1.04.2011                                  | 18    | 24          | 11           | 19 (5)        | 70 (6) |
| 1.07.2011                                  | 19    | 22          | 12           | 19 (6)        | 70 (6) |
| <b>СЕВЕРО-ЗАПАДНЫЙ ФЕДЕРАЛЬНЫЙ ОКРУГ</b>   |       |             |              |               |        |
| 1.10.2010                                  | 4     | 9           | 2            | 2 (1)         | 4      |
| 1.01.2011                                  | 5     | 9           | 2            | 2 (1)         | 4      |
| 1.04.2011                                  | 4     | 11          | 2            | 2 (1)         | 4      |
| 1.07.2011                                  | 4     | 10          | 2            | 2 (1)         | 4      |
| <b>ЮЖНЫЙ ФЕДЕРАЛЬНЫЙ ОКРУГ</b>             |       |             |              |               |        |
| 1.10.2010                                  | 2     | —           | 2            | 1             | 1      |
| 1.01.2011                                  | 1     | —           | 2            | 1             | 1      |
| 1.04.2011                                  | 1     | 1           | 1            | 2             | 1      |
| 1.07.2011                                  | 1     | 1           | 1            | 2             | 1      |
| <b>СЕВЕРО-КАВКАЗСКИЙ ФЕДЕРАЛЬНЫЙ ОКРУГ</b> |       |             |              |               |        |
| 1.10.2010                                  | —     | —           | —            | —             | —      |
| 1.01.2011                                  | —     | —           | —            | —             | —      |
| 1.04.2011                                  | —     | —           | —            | —             | —      |
| 1.07.2011                                  | —     | —           | —            | —             | —      |
| <b>ПРИВОЛЖСКИЙ ФЕДЕРАЛЬНЫЙ ОКРУГ</b>       |       |             |              |               |        |
| 1.10.2010                                  | 4     | 8           | 5            | 4 (2)         | 1      |
| 1.01.2011                                  | 4     | 8           | 5            | 4 (3)         | 2      |
| 1.04.2011                                  | 4     | 9           | 5            | 3 (2)         | 1      |
| 1.07.2011                                  | 4     | 9           | 6            | 3 (2)         | 1      |
| <b>УРАЛЬСКИЙ ФЕДЕРАЛЬНЫЙ ОКРУГ</b>         |       |             |              |               |        |
| 1.10.2010                                  | 2     | 2           | 3            | 1 (1)         | —      |
| 1.01.2011                                  | 2     | 3           | 2            | 1 (1)         | —      |
| 1.04.2011                                  | 2     | 3           | 2            | 1 (1)         | —      |
| 1.07.2011                                  | 3     | 2           | 2            | 1 (1)         | —      |
| <b>СИБИРСКИЙ ФЕДЕРАЛЬНЫЙ ОКРУГ</b>         |       |             |              |               |        |
| 1.10.2010                                  | —     | 5           | 1            | 1 (1)         | 1      |
| 1.01.2011                                  | —     | 3           | 1            | 2 (2)         | 1      |
| 1.04.2011                                  | —     | 3           | 1            | 2 (2)         | 1      |
| 1.07.2011                                  | —     | 3           | 1            | 2 (2)         | 1      |
| <b>ДАЛЬНЕВОСТОЧНЫЙ ФЕДЕРАЛЬНЫЙ ОКРУГ</b>   |       |             |              |               |        |
| 1.10.2010                                  | 2     | 2           | 2            | —             | —      |
| 1.01.2011                                  | 2     | 2           | 1            | 1             | —      |
| 1.04.2011                                  | 2     | 2           | 1            | 1             | —      |
| 1.07.2011                                  | 1     | 2           | 1            | 1             | —      |

В скобках указано количество кредитных организаций, в которых на решения, принимаемые участниками-нерезидентами (совокупная доля которых в уставном капитале кредитных организаций составляет более 50%), существенное влияние оказывают резиденты Российской Федерации.

Таблица 6.1.9

**Количество кредитных организаций,  
заключивших с Банком России соглашения по депозитам (СД),  
генеральные кредитные договоры (ГКД), количество  
кредитуемых Банком России корреспондентских счетов / субсчетов (К/С)**

(единиц)

| 1  | 1.07.2011  |                  |                  | 1.10.2011  |                  |                  |
|--|------------|------------------|------------------|------------|------------------|------------------|
|  | СД         | ГКД <sup>1</sup> | К/С <sup>1</sup> | СД         | ГКД <sup>1</sup> | К/С <sup>1</sup> |
| 2  | 3          | 4                | 5                | 6          | 7                | 7                |
| РОССИЙСКАЯ ФЕДЕРАЦИЯ                       | 465        | 627              | 1 269            | 468        | 618              | 1 272            |
| <b>ЦЕНТРАЛЬНЫЙ ФЕДЕРАЛЬНЫЙ ОКРУГ</b>       | <b>297</b> | <b>333</b>       | <b>548</b>       | <b>299</b> | <b>329</b>       | <b>547</b>       |
| Белгородская область                       | 1          | 2                | 8                | 1          | 2                | 8                |
| Брянская область                           | —          | 1                | 6                | —          | 1                | 6                |
| Владимирская область                       | —          | 2                | 7                | —          | 2                | 7                |
| Воронежская область                        | —          | 1                | 9                | —          | 1                | 9                |
| Ивановская область                         | 3          | 2                | 5                | 3          | 2                | 5                |
| Калужская область                          | —          | 2                | 9                | —          | 2                | 9                |
| Костромская область                        | 2          | 5                | 9                | 2          | 5                | 9                |
| Курская область                            | —          | 1                | 7                | —          | 1                | 7                |
| Липецкая область                           | 1          | 2                | 7                | 1          | 2                | 7                |
| Орловская область                          | —          | —                | 6                | —          | —                | 6                |
| Рязанская область                          | 1          | 3                | 6                | 1          | 3                | 6                |
| Смоленская область                         | —          | 3                | 8                | —          | 3                | 7                |
| Тамбовская область                         | —          | 1                | 5                | —          | 1                | 5                |
| Тверская область                           | 1          | 2                | 7                | 1          | 2                | 7                |
| Тульская область                           | 2          | 4                | 10               | 2          | 4                | 10               |
| Ярославская область                        | 1          | 3                | 12               | 1          | 3                | 12               |
| г. Москва и Московская область             | 285        | 299              | 427              | 287        | 295              | 427              |
| <b>СЕВЕРО-ЗАПАДНЫЙ ФЕДЕРАЛЬНЫЙ ОКРУГ</b>   | <b>26</b>  | <b>37</b>        | <b>91</b>        | <b>25</b>  | <b>36</b>        | <b>91</b>        |
| Республика Карелия                         | —          | 1                | 5                | —          | 1                | 5                |
| Республика Коми                            | 1          | 3                | 8                | —          | 2                | 7                |
| Архангельская область                      | —          | —                | 1                | —          | —                | 1                |
| Вологодская область                        | 6          | 7                | 10               | 6          | 7                | 10               |
| Калининградская область                    | 3          | 4                | 12               | 2          | 4                | 12               |
| Ленинградская область                      | —          | 2                | 3                | —          | 2                | 3                |
| Мурманская область                         | 1          | 2                | 6                | 1          | 2                | 6                |
| Новгородская область                       | 1          | 1                | 3                | 1          | 1                | 3                |
| Псковская область                          | —          | —                | 2                | —          | —                | 2                |
| г. Санкт-Петербург                         | 14         | 17               | 41               | 15         | 17               | 42               |
| <b>ЮЖНЫЙ ФЕДЕРАЛЬНЫЙ ОКРУГ</b>             | <b>22</b>  | <b>32</b>        | <b>76</b>        | <b>23</b>  | <b>31</b>        | <b>76</b>        |
| Республика Адыгея (Адыгея)                 | 2          | 3                | 4                | 2          | 3                | 4                |
| Республика Калмыкия                        | —          | 2                | 3                | —          | 2                | 3                |
| Краснодарский край                         | 6          | 12               | 22               | 8          | 12               | 22               |
| Астраханская область                       | 1          | 2                | 8                | 1          | 2                | 8                |
| Волгоградская область                      | 3          | 3                | 13               | 3          | 3                | 13               |
| Ростовская область                         | 10         | 10               | 26               | 9          | 9                | 26               |
| <b>СЕВЕРО-КАВКАЗСКИЙ ФЕДЕРАЛЬНЫЙ ОКРУГ</b> | <b>3</b>   | <b>16</b>        | <b>31</b>        | <b>3</b>   | <b>16</b>        | <b>31</b>        |
| Республика Дагестан                        | —          | 2                | 2                | —          | 2                | 2                |
| Республика Ингушетия                       | —          | —                | —                | —          | —                | —                |
| Кабардино-Балкарская Республика            | 1          | 4                | 6                | 1          | 4                | 6                |
| Карачаево-Черкесская Республика            | 1          | 3                | 5                | 1          | 3                | 5                |
| Республика Северная Осетия — Алания        | —          | 4                | 6                | —          | 4                | 6                |
| Чеченская Республика                       | —          | —                | —                | —          | —                | —                |
| Ставропольский край                        | 1          | 3                | 12               | 1          | 3                | 12               |

окончание таблицы 6.1.9

(единиц)

| 1  | 2         | 3         | 4          | 5         | 6         | 7          |
|--|-----------|-----------|------------|-----------|-----------|------------|
| <b>ПРИВОЛЖСКИЙ ФЕДЕРАЛЬНЫЙ ОКРУГ</b>     | <b>51</b> | <b>98</b> | <b>212</b> | <b>50</b> | <b>96</b> | <b>212</b> |
| Республика Башкортостан                  | 3         | 11        | 26         | 2         | 11        | 27         |
| Республика Марий Эл                      | —         | —         | 4          | —         | —         | 4          |
| Республика Мордовия                      | 2         | 3         | 7          | 2         | 3         | 7          |
| Республика Татарстан (Татарстан)         | 16        | 22        | 28         | 16        | 22        | 28         |
| Удмуртская Республика                    | 2         | 3         | 9          | 2         | 3         | 9          |
| Чувашская Республика — Чувашия           | —         | 4         | 10         | 1         | 4         | 10         |
| Пермский край                            | —         | 4         | 15         | —         | 4         | 15         |
| Кировская область                        | 2         | 3         | 7          | 2         | 3         | 7          |
| Нижегородская область                    | 7         | 12        | 26         | 6         | 11        | 25         |
| Оренбургская область                     | 2         | 6         | 12         | 2         | 6         | 12         |
| Пензенская область                       | —         | 2         | 8          | —         | 1         | 7          |
| Самарская область                        | 15        | 17        | 34         | 15        | 17        | 35         |
| Саратовская область                      | 2         | 9         | 18         | 2         | 9         | 18         |
| Ульяновская область                      | —         | 2         | 8          | —         | 2         | 8          |
| <b>УРАЛЬСКИЙ ФЕДЕРАЛЬНЫЙ ОКРУГ</b>       | <b>29</b> | <b>39</b> | <b>79</b>  | <b>29</b> | <b>39</b> | <b>80</b>  |
| Курганская область                       | —         | 3         | 5          | —         | 3         | 6          |
| Свердловская область                     | 10        | 15        | 33         | 10        | 15        | 33         |
| Тюменская область                        | 12        | 13        | 23         | 11        | 13        | 23         |
| Челябинская область                      | 7         | 8         | 18         | 8         | 8         | 18         |
| <b>СИБИРСКИЙ ФЕДЕРАЛЬНЫЙ ОКРУГ</b>       | <b>19</b> | <b>49</b> | <b>150</b> | <b>21</b> | <b>48</b> | <b>153</b> |
| Республика Алтай                         | —         | 3         | 5          | —         | 3         | 5          |
| Республика Бурятия                       | 1         | 1         | 8          | 1         | 1         | 8          |
| Республика Тыва                          | 1         | 2         | 4          | 1         | 2         | 4          |
| Республика Хакасия                       | 2         | 3         | 5          | 2         | 3         | 5          |
| Алтайский край                           | —         | 5         | 13         | —         | 5         | 13         |
| Забайкальский край                       | —         | —         | 7          | —         | —         | 7          |
| Красноярский край                        | 4         | 4         | 19         | 4         | 4         | 19         |
| Иркутская область                        | 1         | 8         | 19         | 1         | 7         | 21         |
| Кемеровская область                      | 1         | 6         | 14         | 1         | 6         | 14         |
| Новосибирская область                    | 6         | 9         | 28         | 8         | 9         | 29         |
| Омская область                           | 1         | 6         | 16         | 1         | 6         | 16         |
| Томская область                          | 2         | 2         | 12         | 2         | 2         | 12         |
| <b>ДАЛЬНЕВОСТОЧНЫЙ ФЕДЕРАЛЬНЫЙ ОКРУГ</b> | <b>18</b> | <b>23</b> | <b>82</b>  | <b>18</b> | <b>23</b> | <b>82</b>  |
| Республика Саха (Якутия)                 | 4         | 4         | 10         | 4         | 4         | 10         |
| Камчатский край                          | 2         | 3         | 8          | 2         | 3         | 9          |
| Приморский край                          | 7         | 7         | 24         | 7         | 7         | 22         |
| Хабаровский край                         | 2         | 3         | 15         | 2         | 3         | 16         |
| Амурская область                         | 2         | 2         | 9          | 2         | 2         | 9          |
| Магаданская область                      | —         | —         | 4          | —         | —         | 4          |
| Сахалинская область                      | 1         | 4         | 9          | 1         | 4         | 9          |
| Еврейская автономная область             | —         | —         | 2          | —         | —         | 2          |
| Чукотский автономный округ               | —         | —         | 1          | —         | —         | 1          |

<sup>1</sup> В соответствии с Положениями Банка России от 4.08.2003 № 236-П, от 12.11.2007 № 312-П.

## 6.2. Операции с иностранной валютой

Таблица 6.2.1

**Объем продажи наличной иностранной валюты  
уполномоченными банками физическим лицам  
(в долларовом эквиваленте по всем видам валют)**

(млн. долл. США)

| 1  | 2011 год        |                 |
|--|-----------------|-----------------|
|  | июль<br>2       | август<br>3     |
| РОССИЙСКАЯ ФЕДЕРАЦИЯ                       | 4 645,52        | 4 914,66        |
| <b>ЦЕНТРАЛЬНЫЙ ФЕДЕРАЛЬНЫЙ ОКРУГ</b>       | <b>2 183,99</b> | <b>2 398,43</b> |
| Белгородская область                       | 12,43           | 13,78           |
| Брянская область                           | 24,28           | 21,14           |
| Владимирская область                       | 22,11           | 20,23           |
| Воронежская область                        | 48,99           | 51,20           |
| Ивановская область                         | 9,38            | 8,29            |
| Калужская область                          | 24,39           | 27,27           |
| Костромская область                        | 7,84            | 8,70            |
| Курская область                            | 7,39            | 16,93           |
| Липецкая область                           | 10,25           | 16,69           |
| Московская область                         | 103,66          | 110,60          |
| Орловская область                          | 13,39           | 12,45           |
| Рязанская область                          | 16,41           | 18,48           |
| Смоленская область                         | 16,13           | 19,23           |
| Тамбовская область                         | 3,43            | 4,80            |
| Тверская область                           | 20,63           | 20,47           |
| Тульская область                           | 20,68           | 21,09           |
| Ярославская область                        | 21,94           | 26,61           |
| г. Москва                                  | 1 800,66        | 1 980,48        |
| <b>СЕВЕРО-ЗАПАДНЫЙ ФЕДЕРАЛЬНЫЙ ОКРУГ</b>   | <b>632,32</b>   | <b>608,42</b>   |
| Республика Карелия                         | 6,61            | 5,73            |
| Республика Коми                            | 8,99            | 10,10           |
| Архангельская область                      | 11,41           | 13,73           |
| Ненецкий автономный округ                  | 0,17            | 0,11            |
| Вологодская область                        | 17,31           | 16,03           |
| Калининградская область                    | 63,56           | 57,06           |
| Ленинградская область                      | 143,31          | 138,48          |
| Мурманская область                         | 13,88           | 11,02           |
| Новгородская область                       | 4,95            | 4,63            |
| Псковская область                          | 5,33            | 5,35            |
| г. Санкт-Петербург                         | 356,99          | 346,29          |
| <b>ЮЖНЫЙ ФЕДЕРАЛЬНЫЙ ОКРУГ</b>             | <b>299,61</b>   | <b>321,03</b>   |
| Республика Адыгея (Адыгея)                 | 2,16            | 2,61            |
| Республика Калмыкия                        | 1,51            | 1,56            |
| Краснодарский край                         | 152,51          | 165,20          |
| Астраханская область                       | 9,45            | 12,25           |
| Волгоградская область                      | 32,33           | 31,68           |
| Ростовская область                         | 101,64          | 107,73          |
| <b>СЕВЕРО-КАВКАЗСКИЙ ФЕДЕРАЛЬНЫЙ ОКРУГ</b> | <b>114,14</b>   | <b>118,99</b>   |
| Республика Дагестан                        | 23,03           | 20,63           |
| Республика Ингушетия                       | 2,11            | 1,68            |
| Кабардино-Балкарская Республика            | 11,05           | 11,32           |
| Карачаево-Черкесская Республика            | 3,07            | 3,50            |



окончание таблицы 6.2.1

(млн. долл. США)

| 1  | 2             | 3             |
|--|---------------|---------------|
| Республика Северная Осетия — Алания      | 11,02         | 11,09         |
| Чеченская Республика                     | 1,75          | 1,82          |
| Ставропольский край                      | 62,11         | 68,93         |
| <b>ПРИВОЛЖСКИЙ ФЕДЕРАЛЬНЫЙ ОКРУГ</b>     | <b>438,62</b> | <b>470,98</b> |
| Республика Башкортостан                  | 53,59         | 57,57         |
| Республика Марий Эл                      | 4,03          | 5,50          |
| Республика Мордовия                      | 3,18          | 4,64          |
| Республика Татарстан (Татарстан)         | 70,53         | 72,37         |
| Удмуртская Республика                    | 15,64         | 17,44         |
| Чувашская Республика — Чувашия           | 6,94          | 7,56          |
| Пермский край                            | 37,06         | 40,35         |
| Кировская область                        | 12,71         | 14,45         |
| Нижегородская область                    | 59,45         | 66,89         |
| Оренбургская область                     | 20,14         | 21,79         |
| Пензенская область                       | 16,17         | 15,45         |
| Самарская область                        | 102,65        | 106,21        |
| Саратовская область                      | 24,22         | 26,29         |
| Ульяновская область                      | 12,32         | 14,47         |
| <b>УРАЛЬСКИЙ ФЕДЕРАЛЬНЫЙ ОКРУГ</b>       | <b>322,31</b> | <b>333,37</b> |
| Курганская область                       | 5,05          | 5,16          |
| Свердловская область                     | 134,87        | 145,26        |
| Тюменская область                        | 115,89        | 114,83        |
| Ханты-Мансийский автономный округ — Югра | 51,78         | 53,87         |
| Ямало-Ненецкий автономный округ          | 14,95         | 10,68         |
| Челябинская область                      | 66,49         | 68,12         |
| <b>СИБИРСКИЙ ФЕДЕРАЛЬНЫЙ ОКРУГ</b>       | <b>398,10</b> | <b>416,21</b> |
| Республика Алтай                         | 0,75          | 0,82          |
| Республика Бурятия                       | 16,95         | 15,97         |
| Республика Тыва                          | 0,69          | 0,76          |
| Республика Хакасия                       | 7,65          | 8,59          |
| Алтайский край                           | 27,24         | 29,04         |
| Забайкальский край                       | 9,58          | 9,38          |
| Красноярский край                        | 58,01         | 60,94         |
| Иркутская область                        | 54,73         | 58,83         |
| Кемеровская область                      | 37,35         | 37,93         |
| Новосибирская область                    | 110,69        | 120,91        |
| Омская область                           | 54,11         | 54,06         |
| Томская область                          | 20,35         | 18,99         |
| <b>ДАЛЬНЕВОСТОЧНЫЙ ФЕДЕРАЛЬНЫЙ ОКРУГ</b> | <b>257,40</b> | <b>247,29</b> |
| Республика Саха (Якутия)                 | 20,32         | 20,86         |
| Камчатский край                          | 11,82         | 10,22         |
| Приморский край                          | 119,55        | 111,31        |
| Хабаровский край                         | 69,36         | 66,86         |
| Амурская область                         | 12,70         | 13,82         |
| Магаданская область                      | 4,84          | 4,51          |
| Сахалинская область                      | 18,09         | 18,91         |
| Еврейская автономная область             | 0,60          | 0,65          |
| Чукотский автономный округ               | 0,12          | 0,15          |

Таблица 6.2.2

**Объем покупки наличной иностранной валюты  
уполномоченными банками у физических лиц  
(в долларовом эквиваленте по всем видам валют)**

(млн. долл. США)

| 1  | 2011 год        |                 |
|--|-----------------|-----------------|
|  | июль            | август          |
| 2  | 3               |                 |
| РОССИЙСКАЯ ФЕДЕРАЦИЯ                       | 2 817,65        | 3 522,15        |
| <b>ЦЕНТРАЛЬНЫЙ ФЕДЕРАЛЬНЫЙ ОКРУГ</b>       | <b>1 728,88</b> | <b>2 170,21</b> |
| Белгородская область                       | 7,14            | 9,09            |
| Брянская область                           | 6,56            | 8,43            |
| Владимирская область                       | 16,09           | 12,36           |
| Воронежская область                        | 23,46           | 26,04           |
| Ивановская область                         | 4,63            | 4,71            |
| Калужская область                          | 11,08           | 14,09           |
| Костромская область                        | 3,98            | 5,92            |
| Курская область                            | 3,78            | 14,01           |
| Липецкая область                           | 6,14            | 7,99            |
| Московская область                         | 52,34           | 54,72           |
| Орловская область                          | 4,19            | 5,97            |
| Рязанская область                          | 5,78            | 8,16            |
| Смоленская область                         | 8,30            | 11,15           |
| Тамбовская область                         | 2,64            | 3,66            |
| Тверская область                           | 7,22            | 8,36            |
| Тульская область                           | 8,52            | 9,83            |
| Ярославская область                        | 11,53           | 14,17           |
| г. Москва                                  | 1 545,50        | 1 951,57        |
| <b>СЕВЕРО-ЗАПАДНЫЙ ФЕДЕРАЛЬНЫЙ ОКРУГ</b>   | <b>413,99</b>   | <b>468,07</b>   |
| Республика Карелия                         | 3,09            | 3,84            |
| Республика Коми                            | 2,44            | 3,33            |
| Архангельская область                      | 4,89            | 7,05            |
| Ненецкий автономный округ                  | 0,01            | 0,02            |
| Вологодская область                        | 4,78            | 6,55            |
| Калининградская область                    | 41,05           | 53,53           |
| Ленинградская область                      | 111,82          | 113,55          |
| Мурманская область                         | 5,07            | 5,87            |
| Новгородская область                       | 2,69            | 2,45            |
| Псковская область                          | 3,72            | 4,53            |
| г. Санкт-Петербург                         | 234,44          | 267,35          |
| <b>ЮЖНЫЙ ФЕДЕРАЛЬНЫЙ ОКРУГ</b>             | <b>125,01</b>   | <b>164,50</b>   |
| Республика Адыгея (Адыгея)                 | 1,47            | 1,67            |
| Республика Калмыкия                        | 0,46            | 0,93            |
| Краснодарский край                         | 67,40           | 87,75           |
| Астраханская область                       | 5,85            | 7,55            |
| Волгоградская область                      | 12,10           | 16,91           |
| Ростовская область                         | 37,74           | 49,69           |
| <b>СЕВЕРО-КАВКАЗСКИЙ ФЕДЕРАЛЬНЫЙ ОКРУГ</b> | <b>25,75</b>    | <b>38,79</b>    |
| Республика Дагестан                        | 4,02            | 7,10            |
| Республика Ингушетия                       | 0,11            | 0,35            |
| Кабардино-Балкарская Республика            | 2,67            | 4,07            |
| Карачаево-Черкесская Республика            | 0,80            | 1,10            |

окончание таблицы 6.2.2

(млн. долл. США)

| 1  | 2             | 3             |
|--|---------------|---------------|
| Республика Северная Осетия — Алания      | 2,54          | 4,13          |
| Чеченская Республика                     | 0,22          | 0,38          |
| Ставропольский край                      | 15,40         | 21,65         |
| <b>ПРИВОЛЖСКИЙ ФЕДЕРАЛЬНЫЙ ОКРУГ</b>     | <b>216,92</b> | <b>268,89</b> |
| Республика Башкортостан                  | 17,53         | 22,06         |
| Республика Марий Эл                      | 2,41          | 3,48          |
| Республика Мордовия                      | 2,17          | 2,51          |
| Республика Татарстан (Татарстан)         | 25,95         | 33,27         |
| Удмуртская Республика                    | 4,91          | 7,42          |
| Чувашская Республика — Чувашия           | 2,85          | 3,88          |
| Пермский край                            | 10,99         | 16,10         |
| Кировская область                        | 3,31          | 4,50          |
| Нижегородская область                    | 27,98         | 33,46         |
| Оренбургская область                     | 8,81          | 11,41         |
| Пензенская область                       | 10,80         | 8,99          |
| Самарская область                        | 79,34         | 97,71         |
| Саратовская область                      | 14,38         | 16,85         |
| Ульяновская область                      | 5,51          | 7,26          |
| <b>УРАЛЬСКИЙ ФЕДЕРАЛЬНЫЙ ОКРУГ</b>       | <b>91,82</b>  | <b>115,48</b> |
| Курганская область                       | 1,96          | 3,36          |
| Свердловская область                     | 42,08         | 52,08         |
| Тюменская область                        | 25,18         | 33,68         |
| Ханты-Мансийский автономный округ — Югра | 10,21         | 13,42         |
| Ямало-Ненецкий автономный округ          | 2,71          | 3,38          |
| Челябинская область                      | 22,61         | 26,36         |
| <b>СИБИРСКИЙ ФЕДЕРАЛЬНЫЙ ОКРУГ</b>       | <b>111,43</b> | <b>150,12</b> |
| Республика Алтай                         | 0,34          | 0,73          |
| Республика Бурятия                       | 4,20          | 4,72          |
| Республика Тыва                          | 0,46          | 0,37          |
| Республика Хакасия                       | 1,64          | 2,38          |
| Алтайский край                           | 11,77         | 15,03         |
| Забайкальский край                       | 2,09          | 2,44          |
| Красноярский край                        | 14,06         | 18,92         |
| Иркутская область                        | 11,43         | 16,31         |
| Кемеровская область                      | 9,03          | 12,06         |
| Новосибирская область                    | 31,49         | 44,14         |
| Омская область                           | 19,48         | 26,06         |
| Томская область                          | 5,47          | 6,97          |
| <b>ДАЛЬНЕВОСТОЧНЫЙ ФЕДЕРАЛЬНЫЙ ОКРУГ</b> | <b>104,97</b> | <b>145,95</b> |
| Республика Саха (Якутия)                 | 2,20          | 2,97          |
| Камчатский край                          | 2,11          | 3,99          |
| Приморский край                          | 52,93         | 78,85         |
| Хабаровский край                         | 23,48         | 32,54         |
| Амурская область                         | 10,41         | 9,52          |
| Магаданская область                      | 0,88          | 1,14          |
| Сахалинская область                      | 12,69         | 16,73         |
| Еврейская автономная область             | 0,19          | 0,17          |
| Чукотский автономный округ               | 0,10          | 0,04          |

### 6.3. Привлеченные средства

Таблица 6.3.1

Сведения о банковских вкладах (депозитах) и других привлеченных средствах юридических лиц и физических лиц в рублях, иностранной валюте и драгоценных металлах

(млн. руб.)

|                                   | 1.09.2011  |              |   |                          |                      |           |                      |                      |           |                                  |              |  |
|-----------------------------------|------------|--------------|---|--------------------------|----------------------|-----------|----------------------|----------------------|-----------|----------------------------------|--------------|--|
|                                   | всего      | в том числе: |   |                          |                      | из них:   |                      |                      |           | вклады (депозиты) физических лиц |              |  |
|                                   |            | в рублях     | в иностранной валюте и драгоценных металлах | депозиты юридических лиц |                      | всего     | в иностранной валюте |                      | в рублях  | 9                                | в том числе: |  |
|                                   |            |              |   | в рублях                 | в иностранной валюте |           | в иностранной валюте | в иностранной валюте |           |                                  |              |  |
| 1                                 | 2          | 3            | 4   | 5                        | 6                    | 7         | 8                    | 9                    | 10        |                                  |              |  |
| РОССИЙСКАЯ ФЕДЕРАЦИЯ              | 23 367 730 | 17 853 771   | 5 513 959                                   | 6 319 682                | 4 804 733            | 1 514 949 | 10 701 722           | 8 752 800            | 1 948 922 |                                  |              |  |
| ЦЕНТРАЛЬНЫЙ ФЕДЕРАЛЬНЫЙ ОКРУГ     | 14 997 769 | 10 450 589   | 4 547 180                                   | 5 085 538                | 3 699 422            | 1 386 116 | 5 351 419            | 3 971 259            | 1 380 160 |                                  |              |  |
| Белгородская область              | 127 943    | 104 911      | 23 032                                      | 18 414                   | 12 191               | 6 223     | 74 374               | 69 195               | 5 179     |                                  |              |  |
| Брянская область                  | 51 249     | 47 309       | 3 940                                       | 2 713                    | 2 644                | 69        | 41 250               | 38 112               | 3 138     |                                  |              |  |
| Владимирская область              | 106 754    | 94 888       | 11 866                                      | 9 285                    | 9 016                | 269       | 82 923               | 74 445               | 8 478     |                                  |              |  |
| Воронежская область               | 181 231    | 160 956      | 20 275                                      | 17 777                   | 12 518               | 5 259     | 133 582              | 123 513              | 10 069    |                                  |              |  |
| Ивановская область                | 55 298     | 50 677       | 4 621                                       | 2 891                    | 2 874                | 17        | 43 936               | 40 174               | 3 762     |                                  |              |  |
| Калужская область                 | 74 331     | 66 907       | 7 424                                       | 4 902                    | 4 774                | 128       | 52 516               | 48 641               | 3 875     |                                  |              |  |
| Костромская область               | 41 102     | 38 766       | 2 336                                       | 5 377                    | 5 229                | 148       | 29 866               | 28 271               | 1 595     |                                  |              |  |
| Курская область                   | 54 052     | 50 188       | 3 864                                       | 3 414                    | 3 357                | 57        | 41 976               | 39 308               | 2 668     |                                  |              |  |
| Липецкая область                  | 72 838     | 67 326       | 5 512                                       | 7 492                    | 7 389                | 103       | 53 322               | 50 031               | 3 291     |                                  |              |  |
| Московская область                | 655 032    | 588 711      | 66 321                                      | 75 680                   | 65 821               | 9 859     | 438 269              | 395 443              | 42 826    |                                  |              |  |
| Орловская область                 | 38 967     | 36 341       | 2 626                                       | 2 094                    | 1 925                | 169       | 31 434               | 29 681               | 1 753     |                                  |              |  |
| Рязанская область                 | 69 560     | 63 308       | 6 252                                       | 5 406                    | 4 353                | 1 053     | 51 808               | 48 370               | 3 438     |                                  |              |  |
| Смоленская область                | 56 117     | 49 728       | 6 389                                       | 4 244                    | 4 067                | 177       | 40 699               | 37 420               | 3 279     |                                  |              |  |
| Тамбовская область                | 42 718     | 39 856       | 2 862                                       | 2 048                    | 1 930                | 118       | 34 293               | 32 870               | 1 423     |                                  |              |  |
| Тверская область                  | 74 768     | 67 168       | 7 600                                       | 4 658                    | 4 208                | 450       | 55 663               | 51 636               | 4 027     |                                  |              |  |
| Тульская область                  | 97 978     | 87 076       | 10 902                                      | 6 681                    | 6 670                | 11        | 73 084               | 67 525               | 5 559     |                                  |              |  |
| Ярославская область               | 96 270     | 88 424       | 7 846                                       | 8 059                    | 7 752                | 307       | 73 238               | 67 137               | 6 101     |                                  |              |  |
| г. Москва                         | 13 101 561 | 8 748 049    | 4 353 512                                   | 4 904 403                | 3 542 704            | 1 361 699 | 3 999 186            | 2 729 487            | 1 269 699 |                                  |              |  |
| СЕВЕРО-ЗАПАДНЫЙ ФЕДЕРАЛЬНЫЙ ОКРУГ | 2 059 117  | 1 688 470    | 370 647                                     | 374 756                  | 295 798              | 78 958    | 1 202 910            | 986 968              | 215 942   |                                  |              |  |
| Республика Карелия                | 35 046     | 31 604       | 3 442                                       | 1 595                    | 1 576                | 19        | 28 028               | 25 204               | 2 824     |                                  |              |  |
| Республика Коми                   | 79 804     | 74 488       | 5 316                                       | 8 732                    | 8 723                | 9         | 60 547               | 57 305               | 3 242     |                                  |              |  |

продолжение таблицы 6.3.1  
(млн. руб.)

| 1  | 2                | 3                | 4              | 5              | 6              | 7            | 8                | 9                | 10             |
|--|------------------|------------------|----------------|----------------|----------------|--------------|------------------|------------------|----------------|
| Архангельская область                      | 99 111           | 89 887           | 9 224          | 18 191         | 16 555         | 1 636        | 66 819           | 62 937           | 3 882          |
| Ненецкий автономный округ                  | 3 438            | 3 283            | 155            | 96             | 96             | 0            | 2 761            | 2 720            | 41             |
| Вологодская область                        | 101 118          | 81 877           | 19 241         | 16 519         | 9 743          | 6 776        | 62 117           | 56 633           | 5 484          |
| Калининградская область                    | 89 731           | 70 874           | 18 857         | 8 552          | 6 905          | 1 647        | 61 508           | 47 641           | 13 867         |
| Ленинградская область                      | 82 500           | 73 157           | 9 343          | 3 907          | 3 446          | 461          | 62 116           | 56 036           | 6 080          |
| Мурманская область                         | 77 021           | 67 311           | 9 710          | 5 141          | 3 698          | 1 443        | 59 860           | 53 975           | 5 885          |
| Новгородская область                       | 32 492           | 28 906           | 3 586          | 1 946          | 1 846          | 100          | 23 302           | 21 093           | 2 209          |
| Псковская область                          | 28 867           | 26 374           | 2 493          | 2 299          | 2 068          | 231          | 20 696           | 19 177           | 1 519          |
| г. Санкт-Петербург                         | 1 433 427        | 1 143 992        | 289 435        | 307 874        | 241 238        | 66 636       | 757 917          | 586 967          | 170 950        |
| <b>ЮЖНЫЙ ФЕДЕРАЛЬНЫЙ ОКРУГ</b>             | <b>827 302</b>   | <b>753 587</b>   | <b>73 715</b>  | <b>75 630</b>  | <b>71 560</b>  | <b>4 070</b> | <b>596 108</b>   | <b>545 359</b>   | <b>50 749</b>  |
| Республика Адыгея (Адыгея)                 | 10 947           | 10 354           | 593            | 696            | 694            | 2            | 8 705            | 8 313            | 392            |
| Республика Калмыкия                        | 5 114            | 4 854            | 260            | 444            | 444            | 0            | 4 051            | 3 838            | 213            |
| Краснодарский край                         | 369 787          | 339 970          | 29 817         | 38 078         | 36 586         | 1 492        | 258 053          | 235 491          | 22 562         |
| Астраханская область                       | 50 389           | 45 588           | 4 801          | 3 688          | 3 195          | 493          | 35 323           | 32 839           | 2 484          |
| Волгоградская область                      | 130 159          | 116 268          | 13 891         | 9 821          | 8 197          | 1 624        | 98 587           | 90 022           | 8 565          |
| Ростовская область                         | 260 906          | 236 553          | 24 353         | 22 903         | 22 444         | 459          | 191 389          | 174 856          | 16 533         |
| <b>СЕВЕРО-КАВКАЗСКИЙ ФЕДЕРАЛЬНЫЙ ОКРУГ</b> | <b>228 278</b>   | <b>211 598</b>   | <b>16 680</b>  | <b>16 101</b>  | <b>15 626</b>  | <b>475</b>   | <b>164 135</b>   | <b>151 239</b>   | <b>12 896</b>  |
| Республика Дагестан                        | 31 058           | 30 017           | 1 041          | 1 304          | 1 302          | 2            | 21 068           | 20 153           | 915            |
| Республика Ингушетия                       | 3 510            | 3 320            | 190            | 172            | 172            | 0            | 2 075            | 1 933            | 142            |
| Кабардино-Балкарская Республика            | 21 538           | 19 780           | 1 758          | 940            | 936            | 4            | 15 992           | 14 934           | 1 058          |
| Карачаево-Черкесская Республика            | 10 666           | 8 368            | 2 298          | 671            | 643            | 28           | 8 071            | 5 855            | 2 216          |
| Республика Северная Осетия — Алания        | 21 285           | 20 202           | 1 083          | 1 063          | 1 056          | 7            | 17 310           | 16 447           | 863            |
| Чеченская Республика                       | 7 230            | 7 148            | 82             | 397            | 397            | 0            | 2 890            | 2 815            | 75             |
| Ставропольский край                        | 132 991          | 122 763          | 10 228         | 11 554         | 11 120         | 434          | 96 729           | 89 102           | 7 627          |
| <b>ПРИВОЛЖСКИЙ ФЕДЕРАЛЬНЫЙ ОКРУГ</b>       | <b>2 214 545</b> | <b>2 015 269</b> | <b>199 276</b> | <b>351 465</b> | <b>342 045</b> | <b>9 420</b> | <b>1 406 089</b> | <b>1 288 728</b> | <b>117 361</b> |
| Республика Башкортостан                    | 308 368          | 282 492          | 25 876         | 106 826        | 105 844        | 982          | 148 766          | 136 986          | 11 780         |
| Республика Марий Эл                        | 25 183           | 23 351           | 1 832          | 2 054          | 1 796          | 258          | 18 711           | 17 852           | 859            |
| Республика Мордовия                        | 36 465           | 34 207           | 2 258          | 3 307          | 3 213          | 94           | 26 263           | 25 008           | 1 255          |
| Республика Татарстан (Татарстан)           | 450 854          | 408 683          | 42 171         | 109 297        | 108 183        | 1 114        | 221 323          | 202 368          | 18 955         |
| Удмуртская Республика                      | 161 461          | 146 128          | 15 333         | 13 986         | 13 566         | 420          | 110 025          | 102 539          | 7 486          |
| Чувашская Республика — Чувашия             | 55 812           | 52 486           | 3 326          | 6 284          | 5 682          | 602          | 40 979           | 39 169           | 1 810          |
| Пермский край                              | 136 962          | 124 425          | 12 537         | 29 263         | 27 772         | 1 491        | 79 325           | 72 124           | 7 201          |
| Кировская область                          | 69 214           | 65 230           | 3 984          | 6 565          | 6 412          | 153          | 50 141           | 47 722           | 2 419          |
| Нижегородская область                      | 271 963          | 244 985          | 26 978         | 18 305         | 16 285         | 2 020        | 190 416          | 173 276          | 17 140         |
| Оренбургская область                       | 98 294           | 91 721           | 6 573          | 8 401          | 7 977          | 424          | 70 762           | 66 011           | 4 751          |

окончание таблицы 6.3.1  
(млн. руб.)

| 1  | 2                | 3                | 4              | 5              | 6              | 7             | 8              | 9              | 10            |
|--|------------------|------------------|----------------|----------------|----------------|---------------|----------------|----------------|---------------|
| Пензенская область                       | 60 844           | 57 150           | 3 694          | 3 431          | 3 360          | 71            | 47 859         | 45 451         | 2 408         |
| Самарская область                        | 334 066          | 296 209          | 37 857         | 31 236         | 30 156         | 1 080         | 243 912        | 214 514        | 29 398        |
| Саратовская область                      | 134 023          | 122 578          | 11 445         | 6 857          | 6 210          | 647           | 104 149        | 95 954         | 8 195         |
| Ульяновская область                      | 71 036           | 65 624           | 5 412          | 5 653          | 5 589          | 64            | 53 458         | 49 754         | 3 704         |
| <b>УРАЛЬСКИЙ ФЕДЕРАЛЬНЫЙ ОКРУГ</b>       | <b>1 294 868</b> | <b>1 147 718</b> | <b>147 150</b> | <b>227 417</b> | <b>207 350</b> | <b>20 067</b> | <b>792 614</b> | <b>702 803</b> | <b>89 811</b> |
| Курганская область                       | 26 183           | 24 845           | 1 338          | 1 916          | 1 689          | 227           | 20 209         | 19 574         | 635           |
| Свердловская область                     | 435 539          | 396 608          | 38 931         | 45 453         | 43 574         | 1 879         | 291 472        | 263 292        | 28 180        |
| Тюменская область                        | 590 495          | 512 571          | 77 924         | 157 282        | 146 573        | 10 709        | 319 556        | 271 230        | 48 326        |
| Ханты-Мансийский автономный округ — Югра | 287 710          | 225 993          | 61 717         | 66 737         | 57 094         | 9 643         | 162 401        | 126 292        | 36 109        |
| Ямало-Ненецкий автономный округ          | 58 975           | 56 343           | 2 632          | 11 312         | 10 951         | 361           | 37 688         | 36 169         | 1 519         |
| Челябинская область                      | 242 651          | 213 694          | 28 957         | 22 766         | 15 514         | 7 252         | 161 377        | 148 707        | 12 670        |
| <b>СИБИРСКИЙ ФЕДЕРАЛЬНЫЙ ОКРУГ</b>       | <b>1 146 968</b> | <b>1 043 285</b> | <b>103 683</b> | <b>130 571</b> | <b>121 096</b> | <b>9 475</b>  | <b>775 720</b> | <b>724 098</b> | <b>51 622</b> |
| Республика Алтай                         | 4 972            | 4 795            | 177            | 518            | 518            | 0             | 3 746          | 3 659          | 87            |
| Республика Бурятия                       | 34 045           | 30 157           | 3 888          | 2 621          | 1 975          | 646           | 22 908         | 22 056         | 852           |
| Республика Тыва                          | 4 622            | 4 355            | 267            | 199            | 199            | 0             | 3 300          | 3 244          | 56            |
| Республика Хакасия                       | 18 779           | 18 086           | 693            | 1 733          | 1 732          | 1             | 13 783         | 13 221         | 562           |
| Алтайский край                           | 108 004          | 98 434           | 9 570          | 13 813         | 12 304         | 1 509         | 75 715         | 71 637         | 4 078         |
| Забайкальский край                       | 36 851           | 34 727           | 2 124          | 2 623          | 2 610          | 13            | 28 068         | 27 153         | 915           |
| Красноярский край                        | 195 979          | 182 231          | 13 748         | 27 355         | 26 990         | 365           | 124 087        | 116 362        | 7 725         |
| Иркутская область                        | 153 343          | 141 220          | 12 123         | 18 172         | 17 236         | 936           | 101 668        | 95 581         | 6 087         |
| Кемеровская область                      | 188 496          | 172 122          | 16 374         | 27 958         | 25 383         | 2 575         | 124 160        | 116 067        | 8 093         |
| Новосибирская область                    | 229 892          | 200 311          | 29 581         | 21 214         | 18 188         | 3 026         | 150 118        | 138 167        | 11 951        |
| Омская область                           | 104 449          | 96 178           | 8 271          | 9 480          | 9 314          | 166           | 77 600         | 71 530         | 6 070         |
| Томская область                          | 67 536           | 60 669           | 6 867          | 4 885          | 4 647          | 238           | 50 567         | 45 421         | 5 146         |
| <b>ДАЛЬНЕВОСТОЧНЫЙ ФЕДЕРАЛЬНЫЙ ОКРУГ</b> | <b>598 883</b>   | <b>543 255</b>   | <b>55 628</b>  | <b>58 204</b>  | <b>51 836</b>  | <b>6 368</b>  | <b>412 727</b> | <b>382 346</b> | <b>30 381</b> |
| Республика Саха (Якутия)                 | 71 453           | 67 816           | 3 637          | 5 490          | 5 456          | 34            | 45 218         | 43 730         | 1 488         |
| Камчатский край                          | 39 827           | 37 046           | 2 781          | 2 439          | 2 318          | 121           | 30 051         | 28 046         | 2 005         |
| Приморский край                          | 183 700          | 162 712          | 20 988         | 19 764         | 16 903         | 2 861         | 121 028        | 108 227        | 12 801        |
| Хабаровский край                         | 149 938          | 135 867          | 14 071         | 11 223         | 10 618         | 605           | 113 391        | 104 935        | 8 456         |
| Амурская область                         | 48 361           | 46 165           | 2 196          | 3 128          | 3 106          | 22            | 33 440         | 32 142         | 1 298         |
| Магаданская область                      | 28 598           | 24 542           | 4 056          | 4 216          | 4 209          | 7             | 16 810         | 15 830         | 980           |
| Сахалинская область                      | 65 620           | 58 117           | 7 503          | 11 552         | 8 834          | 2 718         | 43 275         | 40 173         | 3 102         |
| Еврейская автономная область             | 5 852            | 5 581            | 271            | 304            | 304            | 0             | 4 875          | 4 683          | 192           |
| Чукотский автономный округ               | 5 534            | 5 409            | 125            | 88             | 88             | 0             | 4 639          | 4 580          | 59            |
| <b>ЗА ПРЕДЕЛАМИ РОССИЙСКОЙ ФЕДЕРАЦИИ</b> | <b>22 263</b>    | <b>3 387</b>     | <b>18 876</b>  | <b>18 489</b>  | <b>3 111</b>   | <b>15 378</b> | <b>3 702</b>   | <b>275</b>     | <b>3 427</b>  |

Таблица 6.3.2

**Средства организаций на счетах кредитных организаций в рублях**

(млн. руб.)

| 1  | 1.09.2011                   |                               |                  |
|--|-----------------------------|-------------------------------|------------------|
|  | государственных организаций | негосударственных организаций | прочие средства  |
| 2  | 3                           | 4                             |                  |
| <b>РОССИЙСКАЯ ФЕДЕРАЦИЯ</b>                | 353 651,7                   | 3 486 988,3                   | 228 234,1        |
| <b>ЦЕНТРАЛЬНЫЙ ФЕДЕРАЛЬНЫЙ ОКРУГ</b>       | <b>225 376,7</b>            | <b>2 206 996,6</b>            | <b>127 786,5</b> |
| Белгородская область                       | 1 413,9                     | 18 364,0                      | 1 381,1          |
| Брянская область                           | 305,0                       | 5 585,8                       | 744,0            |
| Владимирская область                       | 1 312,0                     | 9 034,1                       | 1 340,5          |
| Воронежская область                        | 1 539,2                     | 24 236,5                      | 2 187,0          |
| Ивановская область                         | 108,6                       | 5 246,1                       | 867,2            |
| Калужская область                          | 2 265,9                     | 9 914,9                       | 1 096,3          |
| Костромская область                        | 156,1                       | 3 136,9                       | 909,5            |
| Курская область                            | 848,2                       | 6 556,8                       | 1 152,9          |
| Липецкая область                           | 552,4                       | 8 744,7                       | 774,1            |
| Московская область                         | 10 213,7                    | 113 193,0                     | 10 477,4         |
| Орловская область                          | 281,2                       | 4 396,6                       | 526,7            |
| Рязанская область                          | 563,3                       | 8 972,9                       | 993,3            |
| Смоленская область                         | 932,8                       | 6 664,8                       | 739,2            |
| Тамбовская область                         | 1 037,1                     | 3 265,8                       | 420,7            |
| Тверская область                           | 756,7                       | 9 444,2                       | 752,0            |
| Тульская область                           | 443,4                       | 9 855,2                       | 1 014,4          |
| Ярославская область                        | 1 654,8                     | 15 022,3                      | 1 464,9          |
| г. Москва                                  | 200 992,2                   | 1 945 361,9                   | 100 945,1        |
| <b>СЕВЕРО-ЗАПАДНЫЙ ФЕДЕРАЛЬНЫЙ ОКРУГ</b>   | <b>25 109,1</b>             | <b>329 859,9</b>              | <b>13 831,7</b>  |
| Республика Карелия                         | 343,8                       | 4 135,3                       | 420,4            |
| Республика Коми                            | 369,6                       | 7 515,0                       | 1 057,6          |
| Архангельская область                      | 1 477,4                     | 8 445,0                       | 1 441,2          |
| Ненецкий автономный округ                  | 68,6                        | 395,4                         | 64,6             |
| Вологодская область                        | 610,2                       | 14 452,0                      | 1 381,4          |
| Калининградская область                    | 1 907,5                     | 13 122,8                      | 1 233,9          |
| Ленинградская область                      | 560,3                       | 4 513,9                       | 266,8            |
| Мурманская область                         | 844,1                       | 7 185,9                       | 441,7            |
| Новгородская область                       | 235,8                       | 5 498,3                       | 410,0            |
| Псковская область                          | 268,6                       | 4 205,2                       | 329,2            |
| г. Санкт-Петербург                         | 18 492,0                    | 260 786,4                     | 6 849,5          |
| <b>ЮЖНЫЙ ФЕДЕРАЛЬНЫЙ ОКРУГ</b>             | <b>9 869,5</b>              | <b>124 140,2</b>              | <b>17 178,1</b>  |
| Республика Адыгея (Адыгея)                 | 86,1                        | 1 330,2                       | 324,4            |
| Республика Калмыкия                        | 103,2                       | 425,3                         | 192,2            |
| Краснодарский край                         | 4 405,4                     | 60 761,0                      | 8 714,3          |
| Астраханская область                       | 458,1                       | 8 247,6                       | 1 127,5          |
| Волгоградская область                      | 1 133,4                     | 16 554,9                      | 1 648,5          |
| Ростовская область                         | 3 683,2                     | 36 821,2                      | 5 171,2          |
| <b>СЕВЕРО-КАВКАЗСКИЙ ФЕДЕРАЛЬНЫЙ ОКРУГ</b> | <b>3 887,6</b>              | <b>38 147,9</b>               | <b>4 812,9</b>   |
| Республика Дагестан                        | 721,8                       | 7 299,9                       | 811,6            |
| Республика Ингушетия                       | 25,6                        | 1 223,0                       | 43,3             |
| Кабардино-Балкарская Республика            | 259,9                       | 3 170,3                       | 404,0            |
| Карачаево-Черкесская Республика            | 297,3                       | 1 523,4                       | 215,4            |
| Республика Северная Осетия — Алания        | 414,5                       | 2 244,6                       | 295,1            |
| Чеченская Республика                       | 285,1                       | 3 153,9                       | 87,8             |
| Ставропольский край                        | 1 883,4                     | 19 532,9                      | 2 955,6          |

окончание таблицы 6.3.2

(млн. руб.)

| 1  | 2               | 3                | 4               |
|--|-----------------|------------------|-----------------|
| <b>ПРИВОЛЖСКИЙ ФЕДЕРАЛЬНЫЙ ОКРУГ</b>     | <b>38 903,9</b> | <b>321 189,7</b> | <b>22 784,5</b> |
| Республика Башкортостан                  | 4 424,5         | 33 954,4         | 1 857,1         |
| Республика Марий Эл                      | 246,1           | 3 136,9          | 391,7           |
| Республика Мордовия                      | 529,5           | 4 741,4          | 389,4           |
| Республика Татарстан (Татарстан)         | 9 043,4         | 79 169,2         | 3 102,0         |
| Удмуртская Республика                    | 2 501,6         | 9 819,6          | 1 161,6         |
| Чувашская Республика — Чувашия           | 458,4           | 6 496,4          | 607,8           |
| Пермский край                            | 2 776,4         | 31 227,1         | 2 813,0         |
| Кировская область                        | 1 410,7         | 8 880,7          | 1 169,8         |
| Нижегородская область                    | 9 711,6         | 46 517,0         | 3 219,4         |
| Оренбургская область                     | 1 050,9         | 14 308,7         | 931,8           |
| Пензенская область                       | 900,2           | 6 751,0          | 975,5           |
| Самарская область                        | 3 485,8         | 49 950,3         | 3 709,8         |
| Саратовская область                      | 1 528,4         | 17 922,0         | 1 720,1         |
| Ульяновская область                      | 836,3           | 8 315,0          | 735,5           |
| <b>УРАЛЬСКИЙ ФЕДЕРАЛЬНЫЙ ОКРУГ</b>       | <b>19 360,8</b> | <b>203 809,9</b> | <b>15 039,0</b> |
| Курганская область                       | 149,3           | 3 277,3          | 785,4           |
| Свердловская область                     | 9 655,3         | 76 193,9         | 5 460,4         |
| Тюменская область                        | 2 618,2         | 86 460,4         | 4 406,8         |
| Ханты-Мансийский автономный округ — Югра | 1 339,7         | 37 533,6         | 2 213,0         |
| Ямало-Ненецкий автономный округ          | 537,2           | 7 892,2          | 847,3           |
| Челябинская область                      | 6 937,9         | 37 878,3         | 4 386,4         |
| <b>СИБИРСКИЙ ФЕДЕРАЛЬНЫЙ ОКРУГ</b>       | <b>19 035,7</b> | <b>174 683,2</b> | <b>15 338,7</b> |
| Республика Алтай                         | 75,2            | 519,5            | 93,7            |
| Республика Бурятия                       | 609,0           | 5 052,0          | 970,7           |
| Республика Тыва                          | 162,8           | 583,5            | 122,6           |
| Республика Хакасия                       | 404,7           | 2 506,6          | 725,5           |
| Алтайский край                           | 1 441,4         | 11 605,9         | 1 361,0         |
| Забайкальский край                       | 383,8           | 4 357,0          | 936,5           |
| Красноярский край                        | 6 952,3         | 30 881,6         | 2 508,0         |
| Иркутская область                        | 1 472,5         | 24 215,0         | 1 831,0         |
| Кемеровская область                      | 1 750,5         | 26 673,5         | 1 769,8         |
| Новосибирская область                    | 4 014,9         | 45 931,8         | 2 758,1         |
| Омская область                           | 1 254,3         | 12 667,0         | 1 435,7         |
| Томская область                          | 514,3           | 9 689,6          | 826,1           |
| <b>ДАЛЬНЕВОСТОЧНЫЙ ФЕДЕРАЛЬНЫЙ ОКРУГ</b> | <b>12 108,4</b> | <b>88 160,8</b>  | <b>11 462,8</b> |
| Республика Саха (Якутия)                 | 2 166,1         | 15 718,6         | 2 006,7         |
| Камчатский край                          | 978,4           | 5 575,9          | 828,1           |
| Приморский край                          | 5 254,5         | 30 172,9         | 2 877,5         |
| Хабаровский край                         | 1 371,5         | 18 739,7         | 2 332,0         |
| Амурская область                         | 623,6           | 6 475,2          | 1 247,6         |
| Магаданская область                      | 491,6           | 3 665,1          | 615,8           |
| Сахалинская область                      | 958,7           | 6 852,2          | 1 374,4         |
| Еврейская автономная область             | 113,6           | 387,8            | 105,7           |
| Чукотский автономный округ               | 150,4           | 573,4            | 75,1            |



Таблица 6.3.3

**Средства организаций на счетах кредитных организаций  
в иностранной валюте**

(млн. руб.)

| 1  | 1.09.2011                   |                               |                 |
|--|-----------------------------|-------------------------------|-----------------|
|  | государственных организаций | негосударственных организаций | прочие средства |
| 2  | 3                           | 4                             |                 |
| РОССИЙСКАЯ ФЕДЕРАЦИЯ                       | 18 990,8                    | 642 723,5                     | 105 594,6       |
| <b>ЦЕНТРАЛЬНЫЙ ФЕДЕРАЛЬНЫЙ ОКРУГ</b>       | <b>15 046,4</b>             | <b>548 303,9</b>              | <b>99 674,2</b> |
| Белгородская область                       | 2,3                         | 8 001,8                       | 97,9            |
| Брянская область                           | 0,0                         | 113,7                         | 11,3            |
| Владимирская область                       | 2,7                         | 288,8                         | 6,9             |
| Воронежская область                        | 2,5                         | 541,7                         | 13,0            |
| Ивановская область                         | 1,2                         | 114,2                         | 4,9             |
| Калужская область                          | 18,7                        | 1 107,8                       | 32,1            |
| Костромская область                        | 0,0                         | 133,0                         | 1,1             |
| Курская область                            | 18,2                        | 239,5                         | 3,3             |
| Липецкая область                           | 0,0                         | 634,2                         | 68,8            |
| Московская область                         | 1 838,6                     | 5 403,6                       | 39,9            |
| Орловская область                          | 0,0                         | 107,0                         | 2,3             |
| Рязанская область                          | 27,6                        | 307,5                         | 1,8             |
| Смоленская область                         | 36,3                        | 581,1                         | 7,7             |
| Тамбовская область                         | 2,3                         | 198,1                         | 0,2             |
| Тверская область                           | 0,2                         | 462,2                         | 8,0             |
| Тульская область                           | 1 641,9                     | 538,0                         | 10,1            |
| Ярославская область                        | 0,1                         | 351,2                         | 2,3             |
| г. Москва                                  | 11 454,0                    | 529 180,5                     | 99 362,6        |
| <b>СЕВЕРО-ЗАПАДНЫЙ ФЕДЕРАЛЬНЫЙ ОКРУГ</b>   | <b>2 236,5</b>              | <b>43 538,0</b>               | <b>2 410,8</b>  |
| Республика Карелия                         | 1,7                         | 194,7                         | 4,9             |
| Республика Коми                            | 24,6                        | 147,4                         | 0,2             |
| Архангельская область                      | 7,6                         | 2 866,6                       | 1,0             |
| Ненецкий автономный округ                  | 0,0                         | 70,7                          | 0,3             |
| Вологодская область                        | 179,9                       | 4 408,7                       | 56,4            |
| Калининградская область                    | 76,6                        | 1 757,2                       | 81,2            |
| Ленинградская область                      | 2,5                         | 335,6                         | 13,3            |
| Мурманская область                         | 69,5                        | 1 224,6                       | 3,6             |
| Новгородская область                       | 0,2                         | 904,1                         | 0,9             |
| Псковская область                          | 1,0                         | 124,1                         | 10,3            |
| г. Санкт-Петербург                         | 1 873,0                     | 31 575,0                      | 2 239,2         |
| <b>ЮЖНЫЙ ФЕДЕРАЛЬНЫЙ ОКРУГ</b>             | <b>85,7</b>                 | <b>6 597,7</b>                | <b>484,5</b>    |
| Республика Адыгея (Адыгея)                 | 0,0                         | 25,8                          | 1,9             |
| Республика Калмыкия                        | 0,0                         | 1,0                           | 0,0             |
| Краснодарский край                         | 59,0                        | 2 159,1                       | 295,1           |
| Астраханская область                       | 16,4                        | 556,7                         | 93,7            |
| Волгоградская область                      | 7,3                         | 1 759,7                       | 23,9            |
| Ростовская область                         | 3,1                         | 2 095,4                       | 69,9            |
| <b>СЕВЕРО-КАВКАЗСКИЙ ФЕДЕРАЛЬНЫЙ ОКРУГ</b> | <b>19,0</b>                 | <b>547,9</b>                  | <b>116,9</b>    |
| Республика Дагестан                        | 0,5                         | 24,5                          | 2,4             |
| Республика Ингушетия                       | 0,0                         | 31,0                          | 0,2             |
| Кабардино-Балкарская Республика            | 0,0                         | 69,2                          | 3,6             |
| Карачаево-Черкесская Республика            | 0,0                         | 11,8                          | 28,4            |
| Республика Северная Осетия — Алания        | 11,8                        | 38,9                          | 7,1             |
| Чеченская Республика                       | 0,0                         | 7,0                           | 0,0             |
| Ставропольский край                        | 6,8                         | 365,4                         | 75,3            |

окончание таблицы 6.3.3

(млн. руб.)

| 1  | 2            | 3               | 4              |
|--|--------------|-----------------|----------------|
| <b>ПРИВОЛЖСКИЙ ФЕДЕРАЛЬНЫЙ ОКРУГ</b>     | <b>459,6</b> | <b>19 834,3</b> | <b>544,9</b>   |
| Республика Башкортостан                  | 120,4        | 5 319,7         | 18,7           |
| Республика Марий Эл                      | 3,9          | 133,4           | 0,5            |
| Республика Мордовия                      | 0,0          | 250,0           | 0,4            |
| Республика Татарстан (Татарстан)         | 119,9        | 2 198,0         | 385,2          |
| Удмуртская Республика                    | 1,0          | 174,6           | 2,2            |
| Чувашская Республика — Чувашия           | 0,2          | 211,5           | 0,3            |
| Пермский край                            | 1,9          | 4 479,5         | 36,7           |
| Кировская область                        | 0,0          | 624,4           | 4,9            |
| Нижегородская область                    | 122,3        | 2 330,1         | 34,0           |
| Оренбургская область                     | 0,0          | 378,6           | 18,7           |
| Пензенская область                       | 0,6          | 310,3           | 0,3            |
| Самарская область                        | 50,6         | 2 429,4         | 33,0           |
| Саратовская область                      | 17,2         | 817,7           | 8,3            |
| Ульяновская область                      | 21,6         | 177,1           | 1,6            |
| <b>УРАЛЬСКИЙ ФЕДЕРАЛЬНЫЙ ОКРУГ</b>       | <b>711,1</b> | <b>9 536,7</b>  | <b>594,4</b>   |
| Курганская область                       | 0,0          | 70,5            | 142,6          |
| Свердловская область                     | 24,5         | 3 236,4         | 278,6          |
| Тюменская область                        | 4,4          | 3 055,1         | 11,2           |
| Ханты-Мансийский автономный округ — Югра | 0,3          | 1 822,3         | 7,6            |
| Ямало-Ненецкий автономный округ          | 0,0          | 74,0            | 0,0            |
| Челябинская область                      | 682,1        | 3 174,7         | 162,1          |
| <b>СИБИРСКИЙ ФЕДЕРАЛЬНЫЙ ОКРУГ</b>       | <b>347,4</b> | <b>8 943,2</b>  | <b>1 162,6</b> |
| Республика Алтай                         | 0,0          | 4,8             | 0,0            |
| Республика Бурятия                       | 0,0          | 260,3           | 10,5           |
| Республика Тыва                          | 0,0          | 153,1           | 0,0            |
| Республика Хакасия                       | 0,0          | 0,1             | 1,0            |
| Алтайский край                           | 1,1          | 244,1           | 4,8            |
| Забайкальский край                       | 0,1          | 50,2            | 2,5            |
| Красноярский край                        | 169,6        | 916,5           | 14,3           |
| Иркутская область                        | 12,4         | 1 206,8         | 47,0           |
| Кемеровская область                      | 6,2          | 2 941,2         | 64,0           |
| Новосибирская область                    | 144,0        | 2 491,7         | 973,8          |
| Омская область                           | 1,1          | 189,8           | 44,4           |
| Томская область                          | 12,9         | 484,8           | 0,3            |
| <b>ДАЛЬНЕВОСТОЧНЫЙ ФЕДЕРАЛЬНЫЙ ОКРУГ</b> | <b>85,0</b>  | <b>5 421,9</b>  | <b>606,2</b>   |
| Республика Саха (Якутия)                 | 3,7          | 74,0            | 2,4            |
| Камчатский край                          | 10,3         | 298,5           | 13,3           |
| Приморский край                          | 42,5         | 2 792,5         | 138,7          |
| Хабаровский край                         | 10,8         | 1 000,7         | 80,6           |
| Амурская область                         | 5,0          | 84,4            | 17,4           |
| Магаданская область                      | 12,2         | 170,6           | 6,9            |
| Сахалинская область                      | 0,6          | 990,0           | 346,8          |
| Еврейская автономная область             | 0,0          | 10,5            | 0,0            |
| Чукотский автономный округ               | 0,0          | 0,7             | 0,0            |

Таблица 6.3.4

**Данные об объемах бюджетных средств на счетах кредитных организаций**

(млн. руб.)

| 1  | 1.09.2011                           |   |                                 |                                    |
|--|-------------------------------------|---|---------------------------------|------------------------------------|
|  | 2                                   | 3   | 4                               | 5                                  |
|  | средства<br>федерального<br>бюджета | средства бюджетов<br>субъектов<br>Российской<br>Федерации<br>и местных бюджетов | прочие<br>бюджетные<br>средства | средства<br>внебюджетных<br>фондов |
| РОССИЙСКАЯ ФЕДЕРАЦИЯ                       | 12 681,1                            | 4 659,9   | 29 387,9                        | 19 197,1                           |
| <b>ЦЕНТРАЛЬНЫЙ ФЕДЕРАЛЬНЫЙ ОКРУГ</b>       | <b>11 989,1</b>                     | <b>686,8</b>  | <b>21 319,4</b>                 | <b>10 748,0</b>                    |
| Белгородская область                       | 2,0                                 | 0,0   | 9,3                             | 168,1                              |
| Брянская область                           | 3,3                                 | 0,0   | 8,0                             | 53,3                               |
| Владимирская область                       | 1,5                                 | 0,0   | 12,5                            | 72,1                               |
| Воронежская область                        | 14,5                                | 0,0   | 115,5                           | 80,0                               |
| Ивановская область                         | 7,5                                 | 0,0   | 6,3                             | 39,7                               |
| Калужская область                          | 34,0                                | 0,0   | 33,6                            | 44,1                               |
| Костромская область                        | 4,3                                 | 0,0   | 6,0                             | 30,9                               |
| Курская область                            | 4,0                                 | 0,0   | 8,3                             | 21,5                               |
| Липецкая область                           | 1,9                                 | 0,0   | 11,8                            | 106,7                              |
| Московская область                         | 117,5                               | 1,1   | 215,5                           | 1 499,4                            |
| Орловская область                          | 0,2                                 | 0,0   | 4,9                             | 19,9                               |
| Рязанская область                          | 6,2                                 | 0,0   | 7,0                             | 142,0                              |
| Смоленская область                         | 2,9                                 | 0,0   | 6,7                             | 18,5                               |
| Тамбовская область                         | 3,4                                 | 0,0   | 9,0                             | 54,6                               |
| Тверская область                           | 1,3                                 | 0,0   | 8,8                             | 37,9                               |
| Тульская область                           | 7,8                                 | 0,0   | 19,0                            | 159,5                              |
| Ярославская область                        | 2,6                                 | 0,0   | 14,5                            | 37,8                               |
| г. Москва                                  | 11 774,2                            | 685,7   | 20 822,7                        | 8 162,2                            |
| <b>СЕВЕРО-ЗАПАДНЫЙ ФЕДЕРАЛЬНЫЙ ОКРУГ</b>   | <b>61,8</b>                         | <b>43,4</b>   | <b>2 203,2</b>                  | <b>564,6</b>                       |
| Республика Карелия                         | 1,1                                 | 0,0   | 2,6                             | 19,1                               |
| Республика Коми                            | 5,3                                 | 0,0   | 14,4                            | 17,9                               |
| Архангельская область                      | 4,7                                 | 0,0   | 12,8                            | 36,4                               |
| Ненецкий автономный округ                  | 0,0                                 | 0,0   | 0,4                             | 0,0                                |
| Вологодская область                        | 1,3                                 | 0,1   | 29,8                            | 1,3                                |
| Калининградская область                    | 19,5                                | 0,0   | 9,2                             | 159,7                              |
| Ленинградская область                      | 3,1                                 | 0,0   | 46,1                            | 14,8                               |
| Мурманская область                         | 0,6                                 | 0,0   | 6,7                             | 9,7                                |
| Новгородская область                       | 6,1                                 | 0,0   | 6,2                             | 59,0                               |
| Псковская область                          | 1,1                                 | 0,0   | 68,2                            | 86,7                               |
| г. Санкт-Петербург                         | 18,9                                | 43,3  | 2 007,2                         | 159,9                              |
| <b>ЮЖНЫЙ ФЕДЕРАЛЬНЫЙ ОКРУГ</b>             | <b>97,3</b>                         | <b>3,0</b>  | <b>146,8</b>                    | <b>319,3</b>                       |
| Республика Адыгея (Адыгея)                 | 8,2                                 | 0,6   | 1,4                             | 0,1                                |
| Республика Калмыкия                        | 2,0                                 | 0,4   | 28,5                            | 19,9                               |
| Краснодарский край                         | 61,3                                | 0,5   | 68,7                            | 110,5                              |
| Астраханская область                       | 4,6                                 | 0,0   | 4,5                             | 27,7                               |
| Волгоградская область                      | 8,4                                 | 0,0   | 17,1                            | 5,0                                |
| Ростовская область                         | 12,8                                | 1,5   | 26,8                            | 156,0                              |
| <b>СЕВЕРО-КАВКАЗСКИЙ ФЕДЕРАЛЬНЫЙ ОКРУГ</b> | <b>148,8</b>                        | <b>5,7</b>  | <b>204,8</b>                    | <b>912,6</b>                       |
| Республика Дагестан                        | 135,6                               | 0,0   | 21,1                            | 125,0                              |
| Республика Ингушетия                       | 0,1                                 | 0,0   | 3,3                             | 0,0                                |
| Кабардино-Балкарская Республика            | 0,3                                 | 0,0   | 4,8                             | 36,3                               |
| Карачаево-Черкесская Республика            | 5,1                                 | 0,0   | 3,8                             | 0,4                                |
| Республика Северная Осетия — Алания        | 0,0                                 | 0,0   | 7,2                             | 14,0                               |
| Чеченская Республика                       | 0,0                                 | 0,0   | 6,8                             | 358,3                              |
| Ставропольский край                        | 7,7                                 | 5,7   | 157,8                           | 378,6                              |

окончание таблицы 6.3.4

(млн. руб.)

| 1  | 2            | 3              | 4              | 5              |
|--|--------------|----------------|----------------|----------------|
| <b>ПРИВОЛЖСКИЙ ФЕДЕРАЛЬНЫЙ ОКРУГ</b>     | <b>150,4</b> | <b>3 887,5</b> | <b>4 857,4</b> | <b>3 297,7</b> |
| Республика Башкортостан                  | 4,4          | 3 881,4        | 440,3          | 18,1           |
| Республика Марий Эл                      | 0,4          | 0,0            | 5,4            | 41,1           |
| Республика Мордовия                      | 2,4          | 0,0            | 106,3          | 70,0           |
| Республика Татарстан (Татарстан)         | 29,5         | 5,9            | 3 955,6        | 1 847,8        |
| Удмуртская Республика                    | 0,2          | 0,0            | 28,4           | 3,6            |
| Чувашская Республика — Чувашия           | 2,5          | 0,0            | 17,4           | 28,3           |
| Пермский край                            | 36,6         | 0,0            | 28,1           | 197,4          |
| Кировская область                        | 2,2          | 0,2            | 27,1           | 98,5           |
| Нижегородская область                    | 31,1         | 0,0            | 57,0           | 295,8          |
| Оренбургская область                     | 14,5         | 0,0            | 77,7           | 217,5          |
| Пензенская область                       | 1,7          | 0,0            | 29,2           | 6,7            |
| Самарская область                        | 12,8         | 0,0            | 31,2           | 357,0          |
| Саратовская область                      | 9,6          | 0,0            | 17,7           | 59,7           |
| Ульяновская область                      | 2,4          | 0,0            | 35,9           | 56,2           |
| <b>УРАЛЬСКИЙ ФЕДЕРАЛЬНЫЙ ОКРУГ</b>       | <b>48,7</b>  | <b>32,3</b>    | <b>380,8</b>   | <b>1 047,1</b> |
| Курганская область                       | 4,0          | 0,0            | 4,9            | 99,9           |
| Свердловская область                     | 20,4         | 4,3            | 114,0          | 327,5          |
| Тюменская область                        | 8,1          | 28,0           | 159,0          | 538,7          |
| Ханты-Мансийский автономный округ — Югра | 2,6          | 0,5            | 47,4           | 195,2          |
| Ямало-Ненецкий автономный округ          | 3,9          | 0,0            | 71,5           | 292,4          |
| Челябинская область                      | 16,3         | 0,0            | 102,9          | 81,0           |
| <b>СИБИРСКИЙ ФЕДЕРАЛЬНЫЙ ОКРУГ</b>       | <b>110,6</b> | <b>0,8</b>     | <b>145,6</b>   | <b>1 663,9</b> |
| Республика Алтай                         | 9,4          | 0,5            | 1,0            | 4,6            |
| Республика Бурятия                       | 2,8          | 0,1            | 7,2            | 22,1           |
| Республика Тыва                          | 4,8          | 0,0            | 0,5            | 140,2          |
| Республика Хакасия                       | 6,1          | 0,1            | 2,4            | 26,7           |
| Алтайский край                           | 0,8          | 0,0            | 14,3           | 294,6          |
| Забайкальский край                       | 42,3         | 0,0            | 5,5            | 37,7           |
| Красноярский край                        | 16,5         | 0,0            | 26,0           | 183,1          |
| Иркутская область                        | 4,9          | 0,0            | 13,4           | 153,8          |
| Кемеровская область                      | 12,3         | 0,0            | 13,2           | 541,2          |
| Новосибирская область                    | 2,9          | 0,1            | 41,6           | 75,6           |
| Омская область                           | 5,4          | 0,0            | 15,9           | 78,0           |
| Томская область                          | 2,3          | 0,0            | 4,6            | 106,3          |
| <b>ДАЛЬНЕВОСТОЧНЫЙ ФЕДЕРАЛЬНЫЙ ОКРУГ</b> | <b>74,4</b>  | <b>0,3</b>     | <b>129,9</b>   | <b>644,1</b>   |
| Республика Саха (Якутия)                 | 14,9         | 0,0            | 17,7           | 129,6          |
| Камчатский край                          | 0,0          | 0,0            | 2,1            | 0,4            |
| Приморский край                          | 10,4         | 0,0            | 9,5            | 10,7           |
| Хабаровский край                         | 12,7         | 0,3            | 5,0            | 99,4           |
| Амурская область                         | 16,5         | 0,0            | 8,2            | 66,5           |
| Магаданская область                      | 2,4          | 0,0            | 2,9            | 315,5          |
| Сахалинская область                      | 17,5         | 0,0            | 82,3           | 21,5           |
| Еврейская автономная область             | 0,1          | 0,0            | 0,7            | 0,4            |
| Чукотский автономный округ               | 0,0          | 0,0            | 1,6            | 0,0            |

Таблица 6.3.5

**Объем выпущенных кредитными организациями  
деpositных и сберегательных сертификатов и облигаций**

(млн. руб.)

| 1  | 1.09.2011              |                            |                  |
|--|------------------------|----------------------------|------------------|
|  | депозитные сертификаты | сберегательные сертификаты | облигации        |
| 2  | 3                      | 4                          |                  |
| РОССИЙСКАЯ ФЕДЕРАЦИЯ                       | 13 838,8               | 13 609,9                   | 626 436,1        |
| <b>ЦЕНТРАЛЬНЫЙ ФЕДЕРАЛЬНЫЙ ОКРУГ</b>       | <b>12 031,7</b>        | <b>4 103,5</b>             | <b>553 929,8</b> |
| Белгородская область                       | 0,0                    | 41,7                       | 0,0              |
| Брянская область                           | 17,2                   | 22,2                       | 0,0              |
| Владимирская область                       | 71,5                   | 96,6                       | 0,0              |
| Воронежская область                        | 0,0                    | 75,9                       | 0,0              |
| Ивановская область                         | 0,0                    | 42,6                       | 0,0              |
| Калужская область                          | 0,0                    | 36,8                       | 0,0              |
| Костромская область                        | 25,8                   | 27,9                       | 0,0              |
| Курская область                            | 0,0                    | 10,7                       | 0,0              |
| Липецкая область                           | 19,8                   | 47,8                       | 0,0              |
| Московская область                         | 150,3                  | 395,1                      | 0,0              |
| Орловская область                          | 0,0                    | 18,5                       | 0,0              |
| Рязанская область                          | 0,0                    | 25,5                       | 0,0              |
| Смоленская область                         | 0,0                    | 31,1                       | 0,0              |
| Тамбовская область                         | 0,0                    | 36,9                       | 0,0              |
| Тверская область                           | 0,0                    | 15,9                       | 0,0              |
| Тульская область                           | 1,8                    | 18,8                       | 0,0              |
| Ярославская область                        | 89,7                   | 78,6                       | 0,0              |
| г. Москва                                  | 11 655,5               | 3 080,7                    | 553 929,8        |
| <b>СЕВЕРО-ЗАПАДНЫЙ ФЕДЕРАЛЬНЫЙ ОКРУГ</b>   | <b>192,9</b>           | <b>1 054,8</b>             | <b>13 050,0</b>  |
| Республика Карелия                         | 0,1                    | 61,4                       | 0,0              |
| Республика Коми                            | 5,0                    | 100,2                      | 0,0              |
| Архангельская область                      | 6,5                    | 66,5                       | 0,0              |
| Ненецкий автономный округ                  | 0,0                    | 6,7                        | 0,0              |
| Вологодская область                        | 26,1                   | 33,4                       | 0,0              |
| Калининградская область                    | 0,0                    | 75,7                       | 0,0              |
| Ленинградская область                      | 0,0                    | 0,0                        | 0,0              |
| Мурманская область                         | 20,7                   | 49,3                       | 0,0              |
| Новгородская область                       | 0,0                    | 99,3                       | 0,0              |
| Псковская область                          | 0,0                    | 31,5                       | 0,0              |
| г. Санкт-Петербург                         | 134,5                  | 537,6                      | 13 050,0         |
| <b>ЮЖНЫЙ ФЕДЕРАЛЬНЫЙ ОКРУГ</b>             | <b>46,6</b>            | <b>954,0</b>               | <b>6 813,1</b>   |
| Республика Адыгея (Адыгея)                 | 0,0                    | 26,3                       | 0,0              |
| Республика Калмыкия                        | 0,0                    | 5,1                        | 0,0              |
| Краснодарский край                         | 43,3                   | 357,4                      | 1 500,0          |
| Астраханская область                       | 0,0                    | 107,8                      | 0,0              |
| Волгоградская область                      | 0,6                    | 215,9                      | 0,0              |
| Ростовская область                         | 2,7                    | 241,4                      | 5 313,1          |
| <b>СЕВЕРО-КАВКАЗСКИЙ ФЕДЕРАЛЬНЫЙ ОКРУГ</b> | <b>177,6</b>           | <b>531,2</b>               | <b>0,0</b>       |
| Республика Дагестан                        | 0,0                    | 10,4                       | 0,0              |
| Республика Ингушетия                       | 0,0                    | 19,8                       | 0,0              |
| Кабардино-Балкарская Республика            | 0,0                    | 42,5                       | 0,0              |
| Карачаево-Черкесская Республика            | 0,0                    | 13,3                       | 0,0              |
| Республика Северная Осетия — Алания        | 0,0                    | 30,3                       | 0,0              |
| Чеченская Республика                       | 0,0                    | 0,0                        | 0,0              |
| Ставропольский край                        | 177,6                  | 414,8                      | 0,0              |

окончание таблицы 6.3.5

(млн. руб.)

| 1  | 2              | 3              | 4               |
|--|----------------|----------------|-----------------|
| <b>ПРИВОЛЖСКИЙ ФЕДЕРАЛЬНЫЙ ОКРУГ</b>     | <b>1 204,8</b> | <b>2 221,2</b> | <b>29 093,2</b> |
| Республика Башкортостан                  | 0,0            | 200,7          | 0,0             |
| Республика Марий Эл                      | 0,0            | 2,4            | 0,0             |
| Республика Мордовия                      | 0,0            | 27,5           | 0,0             |
| Республика Татарстан (Татарстан)         | 46,0           | 40,9           | 14 468,8        |
| Удмуртская Республика                    | 801,5          | 65,0           | 0,0             |
| Чувашская Республика — Чувашия           | 0,0            | 69,8           | 0,0             |
| Пермский край                            | 3,0            | 123,1          | 0,0             |
| Кировская область                        | 2,3            | 45,8           | 0,0             |
| Нижегородская область                    | 104,9          | 271,4          | 0,0             |
| Оренбургская область                     | 0,5            | 163,5          | 0,0             |
| Пензенская область                       | 2,6            | 190,0          | 0,0             |
| Самарская область                        | 242,9          | 706,0          | 14 624,4        |
| Саратовская область                      | 1,0            | 126,3          | 0,0             |
| Ульяновская область                      | 0,2            | 188,8          | 0,0             |
| <b>УРАЛЬСКИЙ ФЕДЕРАЛЬНЫЙ ОКРУГ</b>       | <b>99,9</b>    | <b>1 239,9</b> | <b>20 500,0</b> |
| Курганская область                       | 0,0            | 24,0           | 0,0             |
| Свердловская область                     | 25,2           | 163,8          | 11 000,0        |
| Тюменская область                        | 42,0           | 676,1          | 9 500,0         |
| Ханты-Мансийский автономный округ — Югра | 41,5           | 362,3          | 6 000,0         |
| Ямало-Ненецкий автономный округ          | 0,5            | 214,0          | 0,0             |
| Челябинская область                      | 32,6           | 376,0          | 0,0             |
| <b>СИБИРСКИЙ ФЕДЕРАЛЬНЫЙ ОКРУГ</b>       | <b>82,4</b>    | <b>2 418,1</b> | <b>50,0</b>     |
| Республика Алтай                         | 0,0            | 52,3           | 0,0             |
| Республика Бурятия                       | 5,4            | 44,9           | 50,0            |
| Республика Тыва                          | 0,0            | 13,8           | 0,0             |
| Республика Хакасия                       | 24,2           | 33,5           | 0,0             |
| Алтайский край                           | 5,0            | 142,3          | 0,0             |
| Забайкальский край                       | 14,1           | 186,5          | 0,0             |
| Красноярский край                        | 2,7            | 157,8          | 0,0             |
| Иркутская область                        | 21,2           | 389,1          | 0,0             |
| Кемеровская область                      | 7,5            | 535,5          | 0,0             |
| Новосибирская область                    | 0,4            | 488,2          | 0,0             |
| Омская область                           | 2,0            | 160,2          | 0,0             |
| Томская область                          | 0,0            | 214,0          | 0,0             |
| <b>ДАЛЬНЕВОСТОЧНЫЙ ФЕДЕРАЛЬНЫЙ ОКРУГ</b> | <b>3,0</b>     | <b>1 087,2</b> | <b>3 000,0</b>  |
| Республика Саха (Якутия)                 | 0,0            | 73,6           | 0,0             |
| Камчатский край                          | 1,6            | 41,7           | 0,0             |
| Приморский край                          | 0,5            | 505,3          | 0,0             |
| Хабаровский край                         | 0,0            | 142,2          | 0,0             |
| Амурская область                         | 0,0            | 118,9          | 3 000,0         |
| Магаданская область                      | 0,0            | 69,1           | 0,0             |
| Сахалинская область                      | 0,9            | 71,6           | 0,0             |
| Еврейская автономная область             | 0,0            | 35,1           | 0,0             |
| Чукотский автономный округ               | 0,0            | 29,9           | 0,0             |

Таблица 6.3.6

**Данные о суммах средств юридических и физических лиц, привлеченных путем выпуска кредитными организациями векселей**

(млн. руб.)

| 1  | 1.09.2011  |  |
|--|--|--|
|  | средства в рублях, привлеченные путем выпуска векселей | средства в иностранной валюте, привлеченные путем выпуска векселей |
| 2  | 3  |  |
| РОССИЙСКАЯ ФЕДЕРАЦИЯ                       | 564 224,2  | 222 464,6  |
| <b>ЦЕНТРАЛЬНЫЙ ФЕДЕРАЛЬНЫЙ ОКРУГ</b>       | <b>402 216,6</b>                                       | <b>201 458,2</b>   |
| Белгородская область                       | 3 475,6  | 0,0  |
| Брянская область                           | 1 057,8  | 0,0  |
| Владимирская область                       | 877,0  | 306,2  |
| Воронежская область                        | 1 785,5  | 219,9  |
| Ивановская область                         | 296,5  | 12,8   |
| Калужская область                          | 122,7  | 0,0  |
| Костромская область                        | 99,3   | 6,6  |
| Курская область                            | 678,7  | 0,0  |
| Липецкая область                           | 392,5  | 0,0  |
| Московская область                         | 15 473,6   | 607,0  |
| Орловская область                          | 67,1   | 2,9  |
| Рязанская область                          | 215,7  | 0,0  |
| Смоленская область                         | 31,7   | 0,0  |
| Тамбовская область                         | 1 102,2  | 0,0  |
| Тверская область                           | 76,8   | 25,1   |
| Тульская область                           | 54,0   | 0,0  |
| Ярославская область                        | 1 146,9  | 14,3   |
| г. Москва                                  | 375 263,1  | 200 263,3  |
| <b>СЕВЕРО-ЗАПАДНЫЙ ФЕДЕРАЛЬНЫЙ ОКРУГ</b>   | <b>40 127,8</b>  | <b>14 730,5</b>  |
| Республика Карелия                         | 21,6   | 0,0  |
| Республика Коми                            | 111,2  | 0,0  |
| Архангельская область                      | 389,1  | 0,0  |
| Ненецкий автономный округ                  | 0,1  | 0,0  |
| Вологодская область                        | 1 009,4  | 0,0  |
| Калининградская область                    | 280,6  | 22,0   |
| Ленинградская область                      | 324,7  | 0,0  |
| Мурманская область                         | 459,9  | 2,4  |
| Новгородская область                       | 56,8   | 0,0  |
| Псковская область                          | 11,7   | 0,0  |
| г. Санкт-Петербург                         | 37 462,7   | 14 706,1   |
| <b>ЮЖНЫЙ ФЕДЕРАЛЬНЫЙ ОКРУГ</b>             | <b>5 564,0</b>   | <b>917,1</b>   |
| Республика Адыгея (Адыгея)                 | 2,7  | 0,0  |
| Республика Калмыкия                        | 13,0   | 0,0  |
| Краснодарский край                         | 1 236,7  | 113,9  |
| Астраханская область                       | 56,2   | 0,0  |
| Волгоградская область                      | 296,9  | 0,0  |
| Ростовская область                         | 3 958,5  | 803,2  |
| <b>СЕВЕРО-КАВКАЗСКИЙ ФЕДЕРАЛЬНЫЙ ОКРУГ</b> | <b>2 897,6</b>   | <b>3,4</b>   |
| Республика Дагестан                        | 290,8  | 0,0  |
| Республика Ингушетия                       | 0,0  | 0,0  |
| Кабардино-Балкарская Республика            | 520,2  | 0,0  |
| Карачаево-Черкесская Республика            | 471,7  | 0,0  |
| Республика Северная Осетия — Алания        | 45,7   | 0,0  |
| Чеченская Республика                       | 0,0  | 0,0  |
| Ставропольский край                        | 1 569,2  | 3,4  |

окончание таблицы 6.3.6

(млн. руб.)

| 1  | 2               | 3              |
|--|-----------------|----------------|
| <b>ПРИВОЛЖСКИЙ ФЕДЕРАЛЬНЫЙ ОКРУГ</b>     | <b>78 106,1</b> | <b>2 871,1</b> |
| Республика Башкортостан                  | 3 186,6         | 379,4          |
| Республика Марий Эл                      | 165,9           | 2,9            |
| Республика Мордовия                      | 306,8           | 0,0            |
| Республика Татарстан (Татарстан)         | 43 851,1        | 1 104,1        |
| Удмуртская Республика                    | 1 327,6         | 1,9            |
| Чувашская Республика — Чувашия           | 1 232,0         | 8,2            |
| Пермский край                            | 3 294,2         | 27,6           |
| Кировская область                        | 244,7           | 0,0            |
| Нижегородская область                    | 6 864,0         | 359,2          |
| Оренбургская область                     | 1 901,4         | 0,6            |
| Пензенская область                       | 650,3           | 1,3            |
| Самарская область                        | 13 476,4        | 974,3          |
| Саратовская область                      | 1 051,9         | 3,2            |
| Ульяновская область                      | 553,3           | 8,4            |
| <b>УРАЛЬСКИЙ ФЕДЕРАЛЬНЫЙ ОКРУГ</b>       | <b>21 467,0</b> | <b>1 813,5</b> |
| Курганская область                       | 370,1           | 0,0            |
| Свердловская область                     | 10 870,7        | 249,6          |
| Тюменская область                        | 7 943,4         | 1 563,4        |
| Ханты-Мансийский автономный округ — Югра | 4 713,7         | 1 527,1        |
| Ямало-Ненецкий автономный округ          | 627,2           | 0,0            |
| Челябинская область                      | 2 282,7         | 0,5            |
| <b>СИБИРСКИЙ ФЕДЕРАЛЬНЫЙ ОКРУГ</b>       | <b>10 068,8</b> | <b>518,6</b>   |
| Республика Алтай                         | 57,6            | 0,0            |
| Республика Бурятия                       | 78,2            | 0,0            |
| Республика Тыва                          | 0,0             | 0,0            |
| Республика Хакасия                       | 2,0             | 0,0            |
| Алтайский край                           | 1 080,1         | 13,5           |
| Забайкальский край                       | 17,7            | 0,3            |
| Красноярский край                        | 566,0           | 0,0            |
| Иркутская область                        | 1 196,8         | 52,4           |
| Кемеровская область                      | 1 084,9         | 9,4            |
| Новосибирская область                    | 4 107,8         | 0,0            |
| Омская область                           | 1 671,0         | 443,1          |
| Томская область                          | 206,8           | 0,0            |
| <b>ДАЛЬНЕВОСТОЧНЫЙ ФЕДЕРАЛЬНЫЙ ОКРУГ</b> | <b>3 776,3</b>  | <b>152,2</b>   |
| Республика Саха (Якутия)                 | 176,2           | 3,0            |
| Камчатский край                          | 38,0            | 0,0            |
| Приморский край                          | 2 830,7         | 21,9           |
| Хабаровский край                         | 323,1           | 28,0           |
| Амурская область                         | 43,1            | 0,6            |
| Магаданская область                      | 0,7             | 0,0            |
| Сахалинская область                      | 362,4           | 98,7           |
| Еврейская автономная область             | 2,0             | 0,0            |
| Чукотский автономный округ               | 0,0             | 0,0            |



## 6.4. Размещенные средства

Таблица 6.4.1  
Сведения об объемах кредитования юридических лиц и индивидуальных предпринимателей в рублях по видам экономической деятельности и отдельным направлениям использования средств<sup>1</sup>

(млн. руб.)

|                               | 1.09.2011    |                            |   |                             |  |  |               |                   |  |   |                          |                        |  |
|-------------------------------|--------------|----------------------------|---|-----------------------------|--|--|---------------|-------------------|--|---|--------------------------|------------------------|--|
|                               | в том числе: |                            |   |                             |  |  |               |                   |  |   |                          |                        |  |
|                               | всего        | добыча полезных ископаемых | в том числе: добыча топливно-энергетических полезных ископаемых | обрабатывающие производства | производство и распределение электроэнергии, газа и воды | сельское хозяйство, охота и лесное хозяйство | строительство | транспорт и связь | оптовая и розничная торговля; ремонт автотранспортных средств, мотоциклов, бытовых изделий и предметов личного пользования | операции с недвижимым имуществом, аренда и предоставление услуг | прочие виды деятельности | на завершение расчетов |  |
| 1                             | 2            | 3                          | 4   | 5                           | 6  | 7  | 8             | 9                 | 10   | 11  | 12                       | 13                     |  |
| РОССИЙСКАЯ ФЕДЕРАЦИЯ          | 15 164 221   | 237 422                    | 182 496   | 2 094 024                   | 516 148  | 399 911                                      | 928 294       | 579 956           | 3 349 837  | 749 357   | 3 207 621                | 3 101 651              |  |
| ЦЕНТРАЛЬНЫЙ ФЕДЕРАЛЬНЫЙ ОКРУГ | 8 293 821    | 49 233                     | 43 528  | 857 962                     | 122 596  | 144 837                                      | 444 228       | 317 371           | 1 651 744  | 452 151   | 2 672 687                | 1 581 012              |  |
| Белгородская область          | 100 890      | 313                        | 0   | 39 960                      | 350  | 25 472                                       | 4 925         | 770               | 12 529   | 1 572   | 3 804                    | 11 195                 |  |
| Брянская область              | 33 402       | 0                          | 0   | 6 314                       | 2 995  | 5 654  | 544           | 274               | 5 836  | 808   | 548                      | 10 429                 |  |
| Владимирская область          | 65 006       | 49                         | 0   | 25 707                      | 5 412  | 3 959  | 1 410         | 1 051             | 8 561  | 1 285   | 5 352                    | 12 220                 |  |
| Воронежская область           | 128 106      | 26                         | 1   | 21 261                      | 696  | 22 862                                       | 2 723         | 2 341             | 38 298   | 14 821  | 5 554                    | 19 524                 |  |
| Ивановская область            | 34 608       | 8                          | 0   | 7 141                       | 1 851  | 715  | 1 337         | 275               | 9 258  | 4 013   | 1 758                    | 8 252                  |  |
| Калужская область             | 48 003       | 20                         | 0   | 14 728                      | 1 226  | 1 640  | 3 491         | 510               | 10 159   | 3 895   | 1 754                    | 10 580                 |  |
| Костромская область           | 27 044       | 6                          | 0   | 6 365                       | 1 645  | 803  | 658           | 118               | 8 454  | 348   | 2 450                    | 6 197                  |  |
| Курская область               | 64 699       | 0                          | 0   | 15 352                      | 2 431  | 11 544                                       | 1 190         | 421               | 17 685   | 1 881   | 1 878                    | 12 317                 |  |
| Липецкая область              | 55 192       | 17                         | 0   | 7 374                       | 754  | 10 196                                       | 3 156         | 506               | 16 740   | 1 799   | 5 662                    | 8 988                  |  |
| Московская область            | 805 933      | 535                        | 189   | 84 304                      | 32 860   | 4 142  | 38 080        | 14 782            | 172 730  | 41 623  | 142 316                  | 274 561                |  |
| Орловская область             | 52 180       | 10                         | 1   | 6 096                       | 994  | 6 629  | 11 074        | 313               | 20 232   | 588   | 1 067                    | 5 177                  |  |
| Рязанская область             | 40 338       | 22                         | 15  | 13 461                      | 497  | 4 028  | 1 279         | 662               | 10 597   | 553   | 2 530                    | 6 709                  |  |
| Смоленская область            | 56 844       | 30                         | 7   | 25 698                      | 529  | 3 376  | 2 372         | 628               | 12 305   | 962   | 2 846                    | 8 098                  |  |
| Тамбовская область            | 45 709       | 1                          | 0   | 8 481                       | 2 916  | 11 716                                       | 1 187         | 304               | 16 191   | 673   | 331                      | 3 909                  |  |
| Тверская область              | 55 300       | 183                        | 0   | 22 137                      | 164  | 4 409  | 1 198         | 1 417             | 14 368   | 1 062   | 1 341                    | 9 021                  |  |
| Тульская область              | 106 586      | 142                        | 0   | 17 392                      | 21 343   | 4 266  | 6 420         | 1 347             | 18 305   | 2 910   | 5 622                    | 28 839                 |  |
| Ярославская область           | 84 085       | 126                        | 2   | 17 721                      | 8 746  | 3 053  | 1 948         | 2 297             | 16 412   | 1 573   | 5 919                    | 26 290                 |  |
| г. Москва                     | 6 489 896    | 47 745                     | 43 313  | 518 470                     | 37 187   | 20 373                                       | 361 236       | 289 355           | 1 243 080  | 371 785   | 2 481 958                | 1 118 707              |  |

продолжение таблицы 6.4.1  
(млн. руб.)

| 1  | 2                | 3             | 4             | 5              | 6              | 7             | 8             | 9             | 10             | 11            | 12             | 13             |
|--|------------------|---------------|---------------|----------------|----------------|---------------|---------------|---------------|----------------|---------------|----------------|----------------|
| СЕВЕРО-ЗАПАДНЫЙ ФЕДЕРАЛЬНЫЙ ОКРУГ          | 1 410 024        | 16 772        | 14 775        | 206 574        | 94 497         | 29 334        | 112 568       | 93 871        | 315 676        | 95 348        | 119 327        | 326 057        |
| Республика Карелия                         | 30 724           | 268           | 1             | 4 311          | 5 103          | 694           | 341           | 326           | 3 244          | 902           | 1 193          | 14 342         |
| Республика Коми                            | 27 479           | 450           | 445           | 2 265          | 1 508          | 612           | 2 083         | 1 463         | 6 685          | 1 488         | 855            | 10 070         |
| Архангельская область                      | 55 293           | 5 879         | 5 847         | 11 069         | 1 575          | 1 481         | 1 756         | 866           | 7 855          | 2 081         | 3 689          | 19 042         |
| Ненецкий автономный округ                  | 382              | 0             | 0             | 9              | 0              | 0             | 106           | 18            | 31             | 200           | 1              | 17             |
| Вологодская область                        | 72 548           | 10            | 0             | 13 816         | 2 179          | 5 017         | 2 877         | 532           | 13 805         | 1 192         | 11 341         | 21 779         |
| Калининградская область                    | 49 284           | 213           | 50            | 9 455          | 2 650          | 2 819         | 2 486         | 1 329         | 15 484         | 1 396         | 5 679          | 7 773          |
| Ленинградская область                      | 112 433          | 762           | 2             | 31 785         | 3 043          | 9 606         | 16 791        | 1 053         | 19 243         | 1 503         | 9 827          | 18 820         |
| Мурманская область                         | 32 584           | 853           | 350           | 1 831          | 3 566          | 772           | 604           | 677           | 9 868          | 1 187         | 2 263          | 10 963         |
| Новгородская область                       | 22 199           | 5             | 5             | 3 550          | 2 551          | 2 621         | 1 207         | 319           | 3 830          | 187           | 358            | 7 571          |
| Псковская область                          | 17 089           | 2             | 1             | 4 257          | 1 196          | 3 658         | 949           | 769           | 2 721          | 157           | 367            | 3 013          |
| г. Санкт-Петербург                         | 990 391          | 8 330         | 8 074         | 124 233        | 71 126         | 2 054         | 83 474        | 86 537        | 232 943        | 85 255        | 83 755         | 212 684        |
| <b>ЮЖНЫЙ ФЕДЕРАЛЬНЫЙ ОКРУГ</b>             | <b>858 468</b>   | <b>2 677</b>  | <b>1 905</b>  | <b>160 864</b> | <b>29 702</b>  | <b>58 289</b> | <b>39 904</b> | <b>15 112</b> | <b>324 632</b> | <b>20 037</b> | <b>32 188</b>  | <b>175 063</b> |
| Республика Адыгея (Адыгея)                 | 9 274            | 29            | 0             | 2 980          | 0              | 1 172         | 1 176         | 59            | 1 330          | 80            | 263            | 2 185          |
| Республика Калмыкия                        | 3 849            | 0             | 0             | 83             | 15             | 1 290         | 172           | 64            | 1 410          | 259           | 35             | 521            |
| Краснодарский край                         | 435 564          | 625           | 13            | 48 713         | 14 802         | 30 821        | 25 034        | 8 879         | 209 347        | 9 398         | 19 973         | 67 972         |
| Астраханская область                       | 14 519           | 1             | 0             | 2 312          | 523            | 1 242         | 1 830         | 410           | 4 002          | 741           | 1 310          | 2 148          |
| Волгоградская область                      | 106 968          | 14            | 4             | 25 176         | 2 665          | 6 731         | 4 188         | 1 355         | 29 666         | 2 108         | 3 331          | 31 734         |
| Ростовская область                         | 288 294          | 2 008         | 1 888         | 81 600         | 11 697         | 17 033        | 7 504         | 4 345         | 78 876         | 7 451         | 7 276          | 70 504         |
| <b>СЕВЕРО-КАВКАЗСКИЙ ФЕДЕРАЛЬНЫЙ ОКРУГ</b> | <b>165 972</b>   | <b>480</b>    | <b>111</b>    | <b>27 040</b>  | <b>14 992</b>  | <b>20 489</b> | <b>12 723</b> | <b>3 076</b>  | <b>47 839</b>  | <b>3 250</b>  | <b>8 823</b>   | <b>27 260</b>  |
| Республика Дагестан                        | 16 259           | 111           | 47            | 2 914          | 33             | 633           | 2 592         | 216           | 4 180          | 69            | 1 553          | 3 958          |
| Республика Ингушетия                       | 4 132            | 25            | 0             | 188            | 0              | 1 148         | 944           | 37            | 1 697          | 25            | 68             | 0              |
| Кабардино-Балкарская Республика            | 19 718           | 183           | 38            | 4 609          | 31             | 3 234         | 1 203         | 212           | 8 235          | 796           | 842            | 373            |
| Карачаево-Черкесская Республика            | 7 675            | 30            | 0             | 2 665          | 0              | 1 700         | 1 112         | 85            | 1 581          | 98            | 259            | 145            |
| Республика Северная Осетия — Алания        | 9 585            | 108           | 25            | 1 123          | 20             | 1 193         | 853           | 212           | 3 864          | 312           | 653            | 1 247          |
| Чеченская Республика                       | 6 372            | 10            | 0             | 401            | 0              | 2 208         | 2 579         | 41            | 481            | 26            | 623            | 3              |
| Ставропольский край                        | 102 231          | 13            | 1             | 15 139         | 14 908         | 10 373        | 3 440         | 2 273         | 27 802         | 1 924         | 4 825          | 21 534         |
| <b>ПРИВОЛЖСКИЙ ФЕДЕРАЛЬНЫЙ ОКРУГ</b>       | <b>1 934 375</b> | <b>79 831</b> | <b>74 629</b> | <b>444 268</b> | <b>108 878</b> | <b>74 090</b> | <b>96 041</b> | <b>53 883</b> | <b>421 628</b> | <b>94 448</b> | <b>202 367</b> | <b>358 941</b> |
| Республика Башкортостан                    | 243 918          | 36 812        | 36 467        | 59 317         | 6 899          | 5 617         | 10 030        | 3 667         | 58 431         | 10 453        | 17 299         | 35 393         |
| Республика Марий Эл                        | 31 715           | 804           | 802           | 9 054          | 3 482          | 2 430         | 1 475         | 441           | 4 551          | 832           | 1 663          | 6 983          |
| Республика Мордовия                        | 40 628           | 23            | 0             | 15 527         | 80             | 5 739         | 4 024         | 367           | 5 314          | 542           | 2 385          | 6 627          |

продолжение таблицы 6.4.1  
(млн. руб.)

| 1                                  | 2                | 3             | 4             | 5              | 6             | 7             | 8             | 9             | 10             | 11            | 12            | 13             |
|------------------------------------|------------------|---------------|---------------|----------------|---------------|---------------|---------------|---------------|----------------|---------------|---------------|----------------|
| Республика Татарстан (Татарстан)   | 319 508          | 29 152        | 28 454        | 76 508         | 3 052         | 14 123        | 18 756        | 7 032         | 64 530         | 18 030        | 29 397        | 58 928         |
| Удмуртская Республика              | 70 862           | 199           | 187           | 17 376         | 181           | 2 493         | 2 230         | 967           | 17 900         | 2 220         | 3 224         | 24 072         |
| Чувашская Республика — Чувашия     | 79 876           | 2             | 0             | 11 345         | 11 140        | 1 641         | 3 489         | 857           | 17 068         | 15 139        | 7 249         | 11 946         |
| Пермский край                      | 207 908          | 4 664         | 4 479         | 72 606         | 15 262        | 1 842         | 6 957         | 23 410        | 36 356         | 9 344         | 9 129         | 28 338         |
| Кировская область                  | 46 975           | 6             | 2             | 13 412         | 517           | 3 443         | 1 500         | 894           | 12 162         | 1 829         | 1 798         | 11 414         |
| Нижегородская область              | 356 561          | 341           | 25            | 60 384         | 33 983        | 8 147         | 7 307         | 4 291         | 93 334         | 11 297        | 67 801        | 69 676         |
| Оренбургская область               | 71 717           | 5 009         | 2 352         | 12 350         | 2 340         | 8 055         | 3 034         | 3 145         | 12 475         | 1 376         | 2 894         | 21 039         |
| Пензенская область                 | 39 202           | 30            | 0             | 9 090          | 1 915         | 5 384         | 2 494         | 699           | 6 867          | 2 099         | 1 180         | 9 444          |
| Самарская область                  | 252 730          | 1 789         | 1 419         | 49 099         | 23 770        | 6 083         | 20 132        | 5 019         | 59 320         | 14 789        | 47 780        | 24 949         |
| Саратовская область                | 125 066          | 462           | 422           | 26 953         | 5 719         | 6 045         | 12 820        | 1 698         | 24 704         | 4 696         | 3 693         | 38 276         |
| Ульяновская область                | 47 709           | 538           | 20            | 11 247         | 538           | 3 048         | 1 793         | 1 396         | 8 616          | 1 802         | 6 875         | 11 856         |
| <b>УРАЛЬСКИЙ ФЕДЕРАЛЬНЫЙ ОКРУГ</b> | <b>1 010 008</b> | <b>28 874</b> | <b>17 536</b> | <b>216 586</b> | <b>19 691</b> | <b>16 077</b> | <b>93 076</b> | <b>34 409</b> | <b>231 071</b> | <b>40 448</b> | <b>81 508</b> | <b>248 268</b> |
| Курганская область                 | 24 331           | 3             | 0             | 4 955          | 833           | 2 464         | 806           | 247           | 5 397          | 1 358         | 1 659         | 6 609          |
| Свердловская область               | 468 939          | 3 493         | 326           | 116 776        | 9 363         | 3 257         | 29 870        | 11 203        | 137 864        | 21 349        | 40 119        | 95 645         |
| Тюменская область                  | 275 549          | 23 707        | 17 202        | 20 273         | 4 557         | 3 584         | 51 279        | 20 569        | 48 033         | 11 733        | 22 515        | 69 299         |
| Ханты-Мансийский авт. округ — Югра | 118 959          | 8 548         | 8 545         | 1 942          | 858           | 550           | 28 246        | 17 134        | 13 567         | 3 252         | 12 579        | 32 283         |
| Ямало-Ненецкий автономный округ    | 25 100           | 4 338         | 4 032         | 653            | 528           | 12            | 8 719         | 931           | 3 334          | 1 014         | 1 186         | 4 385          |
| Челябинская область                | 241 189          | 1 671         | 8             | 74 582         | 4 938         | 6 772         | 11 121        | 2 390         | 39 777         | 6 008         | 17 215        | 76 715         |
| <b>СИБИРСКИЙ ФЕДЕРАЛЬНЫЙ ОКРУГ</b> | <b>1 111 367</b> | <b>37 845</b> | <b>26 960</b> | <b>153 118</b> | <b>81 314</b> | <b>48 448</b> | <b>89 352</b> | <b>26 056</b> | <b>257 825</b> | <b>35 100</b> | <b>68 273</b> | <b>314 036</b> |
| Республика Алтай                   | 12 640           | 5             | 5             | 580            | 51            | 284           | 934           | 77            | 5 735          | 245           | 594           | 4 135          |
| Республика Бурятия                 | 23 231           | 834           | 310           | 4 042          | 1 115         | 1 000         | 2 960         | 259           | 5 671          | 731           | 892           | 5 727          |
| Республика Тыва                    | 1 526            | 289           | 200           | 18             | 15            | 58            | 65            | 44            | 660            | 55            | 56            | 266            |
| Республика Хакасия                 | 11 897           | 608           | 499           | 1 407          | 1 647         | 1 033         | 691           | 106           | 2 363          | 218           | 359           | 3 465          |
| Алтайский край                     | 121 015          | 172           | 0             | 25 498         | 3 059         | 17 197        | 3 228         | 1 650         | 31 272         | 1 616         | 1 596         | 35 727         |
| Забайкальский край                 | 23 478           | 5 159         | 3 667         | 438            | 5 251         | 268           | 948           | 749           | 5 547          | 728           | 368           | 4 022          |
| Красноярский край                  | 164 370          | 3 161         | 2 151         | 42 022         | 7 061         | 7 598         | 18 688        | 3 177         | 34 779         | 7 077         | 5 528         | 35 279         |
| Иркутская область                  | 138 163          | 4 819         | 4 291         | 11 816         | 23 690        | 3 362         | 10 785        | 5 749         | 32 585         | 2 303         | 2 451         | 40 603         |
| Кемеровская область                | 178 288          | 18 393        | 14 163        | 18 335         | 4 423         | 2 624         | 4 467         | 2 039         | 42 111         | 4 764         | 20 569        | 60 563         |
| Новосибирская область              | 232 696          | 748           | 250           | 24 239         | 28 265        | 8 205         | 16 844        | 5 873         | 61 459         | 9 256         | 10 238        | 67 569         |
| Омская область                     | 136 127          | 30            | 0             | 13 580         | 4 295         | 4 891         | 25 770        | 5 318         | 24 269         | 5 899         | 24 218        | 27 857         |
| Томская область                    | 67 936           | 3 627         | 1 424         | 11 143         | 2 442         | 1 928         | 3 972         | 1 015         | 11 378         | 2 208         | 1 404         | 28 819         |

окончание таблицы 6.4.1  
(млн. руб.)

| 1                                    | 2       | 3      | 4     | 5      | 6      | 7     | 8      | 9      | 10     | 11    | 12     | 13     |
|--------------------------------------|---------|--------|-------|--------|--------|-------|--------|--------|--------|-------|--------|--------|
| ДАЛЬНЕВОСТОЧНЫЙ<br>ФЕДЕРАЛЬНЫЙ ОКРУГ | 380 186 | 21 710 | 3 052 | 27 609 | 44 478 | 8 347 | 40 402 | 36 178 | 99 423 | 8 575 | 22 445 | 71 019 |
| Республика Саха (Якутия)             | 65 629  | 11 239 | 1 740 | 2 825  | 21 627 | 681   | 3 213  | 4 156  | 10 312 | 1 179 | 1 046  | 9 351  |
| Камчатский край                      | 17 001  | 225    | 0     | 602    | 2 198  | 821   | 988    | 667    | 6 223  | 507   | 2 202  | 2 568  |
| Приморский край                      | 141 197 | 92     | 21    | 15 896 | 9 743  | 2 385 | 10 330 | 24 378 | 31 448 | 3 567 | 5 330  | 38 028 |
| Хабаровский край                     | 88 893  | 1 950  | 20    | 5 096  | 4 583  | 606   | 14 470 | 5 141  | 37 465 | 2 097 | 6 194  | 11 291 |
| Амурская область                     | 28 866  | 1 977  | 1 251 | 1 119  | 3 213  | 2 801 | 6 688  | 317    | 5 158  | 219   | 2 874  | 4 500  |
| Магаданская область                  | 11 911  | 5 466  | 20    | 954    | 1 009  | 764   | 186    | 180    | 1 857  | 92    | 880    | 523    |
| Сахалинская область                  | 18 884  | 75     | 0     | 970    | 1 237  | 132   | 4 247  | 1 069  | 4 197  | 862   | 2 316  | 3 779  |
| Еврейская автономная область         | 1 817   | 0      | 0     | 146    | 3      | 157   | 155    | 32     | 567    | 50    | 130    | 577    |
| Чукотский автономный округ           | 5 988   | 685    | 0     | 1      | 864    | 0     | 125    | 238    | 2 198  | 2     | 1 473  | 402    |

<sup>1</sup> Информация, содержащая более детальное распределение по видам экономической деятельности, размещена на официальном сайте Банка России по адресу: <http://www.cbr.ru/>.

Таблица 6.4.2

**Сведения об объемах кредитования юридических лиц и индивидуальных предпринимателей в иностранной валюте и драгоценных металлах по видам экономической деятельности и отдельным направлениям использования средств<sup>1</sup>**

(млн. руб.)

|                               | 1.09.2011                  |   |                             |  |  |               |                   |  |   |                          |                        |        |  |
|-------------------------------|----------------------------|---|-----------------------------|--|--|---------------|-------------------|--|---|--------------------------|------------------------|--------|--|
|                               | в том числе:               |   |                             |  |  |               |                   |  |   |                          |                        |        |  |
| всего                         | добыча полезных ископаемых | в том числе: добыча топливно-энергетических полезных ископаемых | обрабатывающие производства | производство и распределение электроэнергии, газа и воды | сельское хозяйство, охота и лесное хозяйство | строительство | транспорт и связь | оптовая и розничная торговля; ремонт автотранспортных средств, мотоциклов, бытовых изделий и предметов личного пользования | операции с недвижимым имуществом, аренда и предоставление услуг | прочие виды деятельности | на завершение расчетов |        |  |
| 2                             | 3                          | 4   | 5                           | 6  | 7  | 8             | 9                 | 10   | 11  | 12                       | 13                     |        |  |
| РОССИЙСКАЯ ФЕДЕРАЦИЯ          | 1 735 989                  | 188 466   | 119 852                     | 491 282  | 13 342                                       | 15 558        | 46 598            | 121 280  | 331 394   | 182 648                  | 332 725                | 12 696 |  |
| ЦЕНТРАЛЬНЫЙ ФЕДЕРАЛЬНЫЙ ОКРУГ | 967 186                    | 67 180  | 51 580                      | 143 933  | 13 042                                       | 7 245         | 35 945            | 21 643   | 261 484   | 143 961                  | 263 945                | 8 808  |  |
| Белгородская область          | 23 244                     | 15 192  | 2 793                       | 7 674  | 0  | 0             | 0                 | 198  | 168   | 0                        | 12                     | 0      |  |
| Брянская область              | 1 935                      | 0   | 0                           | 72   | 0  | 1 326         | 0                 | 7  | 321   | 209                      | 0                      | 0      |  |
| Владимирская область          | 2 711                      | 0   | 0                           | 2 508  | 0  | 0             | 1                 | 58   | 0   | 0                        | 144                    | 0      |  |
| Воронежская область           | 6 184                      | 0   | 0                           | 1 689  | 0  | 380           | 526               | 474  | 587   | 1 801                    | 727                    | 0      |  |
| Ивановская область            | 581                        | 0   | 0                           | 426  | 0  | 0             | 0                 | 0  | 145   | 10                       | 0                      | 0      |  |
| Калужская область             | 6 547                      | 0   | 0                           | 150  | 0  | 2 642         | 0                 | 0  | 3 167   | 11                       | 577                    | 0      |  |
| Костромская область           | 401                        | 0   | 0                           | 0  | 0  | 0             | 0                 | 0  | 247   | 0                        | 154                    | 0      |  |
| Курская область               | 580                        | 0   | 0                           | 0  | 0  | 118           | 0                 | 0  | 462   | 0                        | 0                      | 0      |  |
| Липецкая область              | 2 033                      | 0   | 0                           | 1 657  | 0  | 0             | 0                 | 0  | 266   | 0                        | 110                    | 0      |  |
| Московская область            | 61 498                     | 0   | 0                           | 9 038  | 0  | 173           | 5 768             | 4 263  | 17 050  | 5 807                    | 16 756                 | 2 643  |  |
| Орловская область             | 5 282                      | 0   | 0                           | 3 026  | 0  | 3             | 0                 | 0  | 292   | 0                        | 1 961                  | 0      |  |
| Рязанская область             | 286                        | 0   | 0                           | 194  | 0  | 0             | 4                 | 0  | 48  | 0                        | 40                     | 0      |  |
| Смоленская область            | 3 435                      | 4   | 4                           | 2 932  | 0  | 0             | 0                 | 213  | 53  | 0                        | 233                    | 0      |  |
| Тамбовская область            | 69                         | 0   | 0                           | 0  | 0  | 58            | 0                 | 0  | 0   | 11                       | 0                      | 0      |  |
| Тверская область              | 3 725                      | 0   | 0                           | 3 593  | 0  | 0             | 0                 | 0  | 0   | 0                        | 132                    | 0      |  |
| Тульская область              | 25 303                     | 0   | 0                           | 11 218   | 0  | 0             | 0                 | 0  | 21  | 0                        | 13 854                 | 210    |  |
| Ярославская область           | 3 200                      | 0   | 0                           | 2 708  | 46   | 13            | 165               | 0  | 164   | 46                       | 58                     | 0      |  |
| г. Москва                     | 820 172                    | 51 984  | 48 783                      | 97 049   | 12 996                                       | 2 532         | 29 481            | 16 430   | 238 494   | 136 066                  | 229 185                | 5 955  |  |

продолжение таблицы 6.4.2  
(млн. руб.)

| 1                                   | 2       | 3      | 4      | 5      | 6   | 7   | 8     | 9      | 10     | 11     | 12     | 13    |
|-------------------------------------|---------|--------|--------|--------|-----|-----|-------|--------|--------|--------|--------|-------|
| СЕВЕРО-ЗАПАДНЫЙ ФЕДЕРАЛЬНЫЙ ОКРУГ   | 223 388 | 32 111 | 16 115 | 84 740 | 6   | 782 | 5 785 | 23 424 | 24 575 | 27 053 | 22 839 | 2 073 |
| Республика Карелия                  | 2 377   | 21     | 21     | 2 286  | 0   | 0   | 0     | 0      | 0      | 0      | 70     | 0     |
| Республика Коми                     | 4 711   | 3 565  | 3 566  | 105    | 0   | 62  | 0     | 589    | 165    | 0      | 0      | 225   |
| Архангельская область               | 7 336   | 398    | 0      | 6 827  | 0   | 0   | 0     | 87     | 12     | 0      | 0      | 12    |
| Ненецкий автономный округ           | 0       | 0      | 0      | 0      | 0   | 0   | 0     | 0      | 0      | 0      | 0      | 0     |
| Вологодская область                 | 23 552  | 0      | 0      | 20 807 | 6   | 193 | 6     | 0      | 251    | 1      | 2 288  | 0     |
| Калининградская область             | 29 474  | 5      | 5      | 21 767 | 0   | 138 | 103   | 1 448  | 4 938  | 946    | 129    | 0     |
| Ленинградская область               | 17 012  | 798    | 0      | 5 719  | 0   | 282 | 0     | 952    | 230    | 5 196  | 3 835  | 0     |
| Мурманская область                  | 1 806   | 0      | 0      | 0      | 0   | 48  | 1     | 911    | 11     | 0      | 835    | 0     |
| Новгородская область                | 12 060  | 0      | 0      | 11 938 | 0   | 48  | 0     | 0      | 74     | 0      | 0      | 0     |
| Псковская область                   | 2 771   | 0      | 0      | 2 771  | 0   | 0   | 0     | 0      | 0      | 0      | 0      | 0     |
| г. Санкт-Петербург                  | 122 289 | 27 322 | 12 523 | 12 523 | 0   | 11  | 5 675 | 19 436 | 18 894 | 20 910 | 15 682 | 1 836 |
| ЮЖНЫЙ ФЕДЕРАЛЬНЫЙ ОКРУГ             | 132 231 | 1 053  | 1 053  | 42 574 | 0   | 174 | 1 912 | 60 201 | 10 617 | 4 653  | 11 043 | 4     |
| Республика Адыгея (Адыгея)          | 50      | 0      | 0      | 50     | 0   | 0   | 0     | 0      | 0      | 0      | 0      | 0     |
| Республика Калмыкия                 | 334     | 0      | 0      | 0      | 0   | 0   | 0     | 0      | 334    | 0      | 0      | 0     |
| Краснодарский край                  | 114 148 | 216    | 216    | 34 499 | 0   | 48  | 955   | 59 317 | 5 897  | 3 440  | 9 776  | 0     |
| Астраханская область                | 972     | 0      | 0      | 0      | 0   | 0   | 61    | 0      | 6      | 808    | 97     | 0     |
| Волгоградская область               | 2 449   | 0      | 0      | 1 421  | 0   | 0   | 715   | 0      | 229    | 58     | 26     | 0     |
| Ростовская область                  | 14 278  | 837    | 837    | 6 602  | 0   | 126 | 181   | 885    | 4 151  | 348    | 1 144  | 4     |
| СЕВЕРО-КАВКАЗСКИЙ ФЕДЕРАЛЬНЫЙ ОКРУГ | 4 435   | 1 157  | 0      | 2 384  | 0   | 55  | 151   | 51     | 535    | 102    | 0      | 0     |
| Республика Дагестан                 | 138     | 0      | 0      | 32     | 0   | 0   | 0     | 0      | 19     | 87     | 0      | 0     |
| Республика Ингушетия                | 0       | 0      | 0      | 0      | 0   | 0   | 0     | 0      | 0      | 0      | 0      | 0     |
| Кабардино-Балкарская Республика     | 913     | 523    | 0      | 78     | 0   | 0   | 0     | 0      | 312    | 0      | 0      | 0     |
| Карачаево-Черкесская Республика     | 296     | 0      | 0      | 185    | 0   | 0   | 103   | 0      | 8      | 0      | 0      | 0     |
| Республика Северная Осетия — Алания | 638     | 623    | 0      | 0      | 0   | 0   | 0     | 0      | 0      | 15     | 0      | 0     |
| Чеченская Республика                | 99      | 0      | 0      | 0      | 0   | 0   | 48    | 51     | 0      | 0      | 0      | 0     |
| Ставропольский край                 | 2 351   | 12     | 0      | 2 088  | 0   | 55  | 0     | 0      | 196    | 0      | 0      | 0     |
| ПРИВОЛЖСКИЙ ФЕДЕРАЛЬНЫЙ ОКРУГ       | 136 953 | 20 551 | 10 286 | 95 478 | 134 | 540 | 2 050 | 7 308  | 6 570  | 2 202  | 2 099  | 21    |
| Республика Башкортостан             | 60 108  | 4 448  | 2 164  | 54 290 | 114 | 71  | 185   | 96     | 790    | 0      | 114    | 0     |
| Республика Марий Эл                 | 5 275   | 880    | 880    | 3 760  | 0   | 0   | 0     | 0      | 126    | 509    | 0      | 0     |
| Республика Мордовия                 | 586     | 0      | 0      | 572    | 0   | 14  | 0     | 0      | 0      | 0      | 0      | 0     |

продолжение таблицы 6.4.2

(млн. руб.)

| 1                                  | 2              | 3             | 4             | 5             | 6          | 7            | 8          | 9            | 10            | 11           | 12            | 13           |
|------------------------------------|----------------|---------------|---------------|---------------|------------|--------------|------------|--------------|---------------|--------------|---------------|--------------|
| Республика Татарстан (Татарстан)   | 25 891         | 10 599        | 6 011         | 9 042         | 0          | 47           | 204        | 46           | 3 147         | 1 388        | 1 412         | 6            |
| Удмуртская Республика              | 1 567          | 0             | 0             | 1 307         | 0          | 0            | 0          | 0            | 235           | 25           | 0             | 0            |
| Чувашская Республика — Чувашия     | 1 490          | 0             | 0             | 342           | 0          | 0            | 1 070      | 0            | 8             | 0            | 70            | 0            |
| Пермский край                      | 9 828          | 29            | 0             | 9 415         | 0          | 0            | 161        | 0            | 105           | 20           | 98            | 0            |
| Кировская область                  | 1 411          | 0             | 0             | 1 409         | 0          | 0            | 0          | 0            | 0             | 2            | 0             | 0            |
| Нижегородская область              | 10 724         | 0             | 0             | 5 245         | 0          | 0            | 106        | 4 469        | 831           | 33           | 25            | 15           |
| Оренбургская область               | 4 296          | 3 435         | 99            | 746           | 0          | 0            | 0          | 0            | 95            | 0            | 20            | 0            |
| Пензенская область                 | 490            | 0             | 0             | 390           | 0          | 0            | 26         | 0            | 74            | 0            | 0             | 0            |
| Самарская область                  | 3 722          | 0             | 0             | 1 981         | 20         | 15           | 299        | 217          | 711           | 206          | 273           | 0            |
| Саратовская область                | 3 131          | 1 132         | 1 132         | 1 167         | 0          | 393          | 0          | 0            | 333           | 19           | 87            | 0            |
| Ульяновская область                | 8 434          | 29            | 0             | 5 810         | 0          | 0            | 0          | 2 480        | 115           | 0            | 0             | 0            |
| <b>УРАЛЬСКИЙ ФЕДЕРАЛЬНЫЙ ОКРУГ</b> | <b>162 661</b> | <b>21 543</b> | <b>21 179</b> | <b>82 461</b> | <b>0</b>   | <b>229</b>   | <b>328</b> | <b>6 398</b> | <b>20 564</b> | <b>336</b>   | <b>29 712</b> | <b>1 090</b> |
| Курганская область                 | 50             | 0             | 0             | 0             | 0          | 0            | 0          | 0            | 0             | 50           | 0             | 0            |
| Свердловская область               | 81 337         | 364           | 0             | 46 069        | 0          | 0            | 17         | 484          | 15 550        | 221          | 18 632        | 0            |
| Тюменская область                  | 47 208         | 21 179        | 21 179        | 3 603         | 0          | 0            | 0          | 5 914        | 4 324         | 58           | 11 040        | 1 090        |
| Ханты-Мансийский авт. округ — Югра | 18 828         | 11 184        | 11 184        | 0             | 0          | 0            | 0          | 5 914        | 631           | 0            | 9             | 1 090        |
| Ямало-Ненецкий автономный округ    | 5 123          | 5 088         | 5 087         | 0             | 0          | 0            | 0          | 0            | 35            | 0            | 0             | 0            |
| Челябинская область                | 34 066         | 0             | 0             | 32 789        | 0          | 229          | 311        | 0            | 690           | 7            | 40            | 0            |
| <b>СИБИРСКИЙ ФЕДЕРАЛЬНЫЙ ОКРУГ</b> | <b>67 792</b>  | <b>29 234</b> | <b>18 678</b> | <b>28 077</b> | <b>160</b> | <b>1 390</b> | <b>214</b> | <b>15</b>    | <b>4 220</b>  | <b>4 027</b> | <b>169</b>    | <b>286</b>   |
| Республика Алтай                   | 1 534          | 0             | 0             | 1 288         | 0          | 0            | 0          | 0            | 187           | 59           | 0             | 0            |
| Республика Бурятия                 | 72             | 66            | 0             | 0             | 0          | 0            | 0          | 0            | 6             | 0            | 0             | 0            |
| Республика Тыва                    | 0              | 0             | 0             | 0             | 0          | 0            | 0          | 0            | 0             | 0            | 0             | 0            |
| Республика Хакасия                 | 288            | 228           | 0             | 41            | 0          | 11           | 0          | 0            | 0             | 0            | 8             | 0            |
| Алтайский край                     | 2 314          | 1 151         | 0             | 600           | 0          | 488          | 0          | 0            | 75            | 0            | 0             | 0            |
| Забайкальский край                 | 545            | 535           | 0             | 0             | 0          | 0            | 0          | 0            | 10            | 0            | 0             | 0            |
| Красноярский край                  | 8 164          | 565           | 18            | 5 353         | 0          | 4            | 0          | 0            | 59            | 2 177        | 6             | 0            |
| Иркутская область                  | 3 821          | 283           | 0             | 2 591         | 0          | 663          | 171        | 0            | 97            | 16           | 0             | 0            |
| Кемеровская область                | 45 798         | 25 825        | 18 076        | 15 587        | 0          | 76           | 0          | 0            | 2 858         | 1 166        | 0             | 286          |
| Новосибирская область              | 2 946          | 584           | 584           | 1 240         | 160        | 148          | 0          | 1            | 408           | 286          | 119           | 0            |
| Омская область                     | 973            | 0             | 0             | 242           | 0          | 0            | 37         | 0            | 466           | 202          | 26            | 0            |
| Томская область                    | 1 337          | 0             | 0             | 1 133         | 0          | 0            | 6          | 14           | 53            | 121          | 10            | 0            |

окончание таблицы 6.4.2

(млн. руб.)

| 1                                    | 2      | 3      | 4   | 5      | 6 | 7     | 8   | 9     | 10    | 11  | 12    | 13  |
|--------------------------------------|--------|--------|-----|--------|---|-------|-----|-------|-------|-----|-------|-----|
| ДАЛЬНЕВОСТОЧНЫЙ<br>ФЕДЕРАЛЬНЫЙ ОКРУГ | 41 343 | 15 634 | 961 | 11 636 | 0 | 5 143 | 213 | 2 240 | 2 829 | 314 | 2 920 | 414 |
| Республика Саха (Якутия)             | 2 062  | 1 094  | 0   | 955    | 0 | 13    | 0   | 0     | 0     | 0   | 0     | 0   |
| Камчатский край                      | 5 940  | 4 711  | 0   | 78     | 0 | 373   | 0   | 0     | 0     | 0   | 778   | 0   |
| Приморский край                      | 5 823  | 446    | 10  | 585    | 0 | 50    | 10  | 1 440 | 1 933 | 40  | 905   | 414 |
| Хабаровский край                     | 17 599 | 381    | 0   | 9 924  | 0 | 4 707 | 0   | 800   | 887   | 274 | 626   | 0   |
| Амурская область                     | 6 861  | 6 849  | 0   | 0      | 0 | 0     | 4   | 0     | 8     | 0   | 0     | 0   |
| Магаданская область                  | 323    | 119    | 0   | 94     | 0 | 0     | 0   | 0     | 0     | 0   | 110   | 0   |
| Сахалинская область                  | 1 012  | 951    | 951 | 0      | 0 | 0     | 0   | 0     | 0     | 0   | 61    | 0   |
| Еврейская автономная область         | 0      | 0      | 0   | 0      | 0 | 0     | 0   | 0     | 0     | 0   | 0     | 0   |
| Чукотский автономный округ           | 1 723  | 1 084  | 0   | 0      | 0 | 0     | 199 | 0     | 0     | 0   | 440   | 0   |

<sup>1</sup> Информация, содержащая более детальное распределение по видам экономической деятельности, размещена на официальном сайте Банка России по адресу: <http://www.cbr.ru/>.



Таблица 6.4.3

**Сведения о задолженности по кредитам юридических лиц и индивидуальным предпринимателям в рублях по видам экономической деятельности и отделением управления средств<sup>1</sup>**

(млн. руб.)

|                               | 1.09.2011                  |                            |   |                             |  |  |               |                   |  |   |                          |                        |  |
|-------------------------------|----------------------------|----------------------------|---|-----------------------------|--|--|---------------|-------------------|--|---|--------------------------|------------------------|--|
|                               | в том числе:               |                            |   |                             |  |  |               |                   |  |   |                          |                        |  |
| 1                             | 2                          | 3                          | 4   | 5                           | 6  | 7  | 8             | 9                 | 10   | 11  | 12                       | 13                     |  |
| всего                         | добыча полезных ископаемых | добыча полезных ископаемых | в том числе: добыча топливно-энергетических полезных ископаемых | обрабатывающие производства | производство и распределение электроэнергии, газа и воды | сельское хозяйство, охота и лесное хозяйство | строительство | транспорт и связь | оптовая и розничная торговля, ремонт автотранспортных средств, мотоциклов, бытовых изделий и предметов личного пользования | операции с недвижимым имуществом, аренда и предоставление услуг | прочие виды деятельности | на завершение расчетов |  |
| РОССИЙСКАЯ ФЕДЕРАЦИЯ          | 12 198 795                 | 248 324                    | 157 737   | 2 297 827                   | 507 454  | 1 036 842                                    | 1 165 748     | 671 394           | 2 793 812  | 1 321 629   | 1 980 067                | 175 698                |  |
| ЦЕНТРАЛЬНЫЙ ФЕДЕРАЛЬНЫЙ ОКРУГ | 5 985 933                  | 55 738                     | 25 249  | 721 928                     | 179 957  | 366 402                                      | 602 517       | 356 652           | 1 338 249  | 873 298   | 1 409 614                | 81 578                 |  |
| Белгородская область          | 213 903                    | 18 378                     | 0   | 68 884                      | 609  | 96 544                                       | 4 173         | 1 388             | 12 026   | 4 575   | 6 572                    | 754                    |  |
| Брянская область              | 34 759                     | 0                          | 0   | 9 861                       | 2 908  | 10 830                                       | 551           | 510               | 7 199  | 1 491   | 812                      | 597                    |  |
| Владимирская область          | 61 082                     | 64                         | 0   | 24 215                      | 2 360  | 11 810                                       | 1 832         | 1 277             | 10 750   | 3 151   | 4 963                    | 660                    |  |
| Воронежская область           | 151 875                    | 107                        | 0   | 29 682                      | 1 973  | 42 182                                       | 4 571         | 3 030             | 33 722   | 22 457  | 13 091                   | 1 060                  |  |
| Ивановская область            | 39 357                     | 113                        | 63  | 12 308                      | 1 437  | 2 495  | 2 215         | 384               | 11 992   | 5 045   | 2 797                    | 571                    |  |
| Калужская область             | 58 213                     | 17                         | 0   | 19 961                      | 2 419  | 7 675  | 4 184         | 732               | 10 092   | 10 244  | 2 402                    | 487                    |  |
| Костромская область           | 25 432                     | 17                         | 0   | 6 850                       | 235  | 2 469  | 1 376         | 428               | 10 843   | 648   | 2 181                    | 385                    |  |
| Курская область               | 91 289                     | 5 000                      | 0   | 25 056                      | 1 189  | 29 270                                       | 6 594         | 3 597             | 16 607   | 1 405   | 1 832                    | 739                    |  |
| Липецкая область              | 88 342                     | 428                        | 0   | 19 087                      | 258  | 32 231                                       | 5 233         | 938               | 20 766   | 3 288   | 5 663                    | 450                    |  |
| Московская область            | 637 846                    | 2 960                      | 2 306   | 102 761                     | 34 292   | 20 556                                       | 48 028        | 17 617            | 190 303  | 61 461  | 150 517                  | 9 351                  |  |
| Орловская область             | 64 589                     | 8                          | 0   | 7 060                       | 802  | 21 020                                       | 21 893        | 550               | 10 759   | 1 001   | 1 111                    | 385                    |  |
| Рязанская область             | 57 433                     | 60                         | 46  | 17 558                      | 225  | 18 252                                       | 1 476         | 1 289             | 11 994   | 1 669   | 4 532                    | 378                    |  |
| Смоленская область            | 51 314                     | 157                        | 7   | 17 918                      | 690  | 8 845  | 2 950         | 1 024             | 15 187   | 1 437   | 2 588                    | 518                    |  |
| Тамбовская область            | 62 346                     | 1                          | 0   | 18 377                      | 827  | 19 913                                       | 1 036         | 425               | 17 750   | 2 955   | 816                      | 246                    |  |
| Тверская область              | 46 347                     | 182                        | 0   | 17 858                      | 696  | 9 454  | 1 719         | 1 119             | 11 532   | 1 235   | 2 091                    | 461                    |  |
| Тульская область              | 69 840                     | 152                        | 0   | 19 288                      | 2 653  | 11 937                                       | 6 218         | 2 416             | 16 534   | 4 137   | 4 821                    | 1 684                  |  |
| Ярославская область           | 102 353                    | 534                        | 0   | 35 674                      | 14 897   | 9 889  | 3 567         | 2 069             | 19 261   | 2 863   | 11 849                   | 1 750                  |  |
| г. Москва                     | 4 129 613                  | 27 560                     | 22 827  | 269 529                     | 111 487  | 11 028                                       | 484 901       | 317 859           | 910 933  | 744 236   | 1 190 978                | 61 102                 |  |

продолжение таблицы 6.4.3

|  | (млн. руб.)      |               |               |                |               |                |                |                |                |                |                |               |  |
|--|------------------|---------------|---------------|----------------|---------------|----------------|----------------|----------------|----------------|----------------|----------------|---------------|--|
| 1  | 2                | 3             | 4             | 5              | 6             | 7              | 8              | 9              | 10             | 11             | 12             | 13            |  |
| <b>СЕВЕРО-ЗАПАДНЫЙ ФЕДЕРАЛЬНЫЙ ОКРУГ</b>   | <b>1 331 229</b> | <b>18 332</b> | <b>8 670</b>  | <b>277 730</b> | <b>66 366</b> | <b>76 904</b>  | <b>159 963</b> | <b>111 186</b> | <b>317 754</b> | <b>106 293</b> | <b>175 242</b> | <b>21 459</b> |  |
| Республика Карелия                         | 19 370           | 223           | 0             | 9 088          | 2 069         | 1 378          | 207            | 424            | 3 331          | 647            | 1 677          | 326           |  |
| Республика Коми                            | 23 710           | 547           | 525           | 4 648          | 555           | 1 537          | 2 604          | 1 224          | 8 501          | 2 375          | 1 171          | 548           |  |
| Архангельская область                      | 50 572           | 112           | 111           | 16 803         | 2 923         | 7 184          | 1 848          | 2 849          | 10 057         | 2 458          | 5 426          | 912           |  |
| Ненецкий автономный округ                  | 635              | 0             | 0             | 7              | 0             | 0              | 166            | 51             | 61             | 340            | 8              | 2             |  |
| Вологодская область                        | 75 551           | 6             | 0             | 22 868         | 1 685         | 11 758         | 3 881          | 1 284          | 18 995         | 2 247          | 11 538         | 1 289         |  |
| Калининградская область                    | 76 166           | 965           | 0             | 14 303         | 3 537         | 8 210          | 6 641          | 4 097          | 22 240         | 7 113          | 8 382          | 678           |  |
| Ленинградская область                      | 139 349          | 7 669         | 1             | 45 895         | 4 178         | 23 702         | 21 322         | 3 096          | 15 781         | 3 709          | 12 599         | 1 398         |  |
| Мурманская область                         | 26 098           | 505           | 130           | 1 789          | 2 353         | 1 707          | 700            | 1 369          | 11 230         | 1 790          | 4 099          | 556           |  |
| Новгородская область                       | 25 350           | 169           | 5             | 5 727          | 1 468         | 10 542         | 1 568          | 483            | 3 925          | 390            | 769            | 309           |  |
| Псковская область                          | 23 615           | 1             | 1             | 7 640          | 267           | 8 302          | 1 445          | 831            | 4 118          | 185            | 652            | 174           |  |
| г. Санкт-Петербург                         | 871 448          | 8 135         | 7 897         | 148 967        | 47 331        | 2 584          | 119 747        | 95 529         | 219 578        | 85 379         | 128 929        | 15 269        |  |
| <b>ЮЖНЫЙ ФЕДЕРАЛЬНЫЙ ОКРУГ</b>             | <b>842 420</b>   | <b>4 070</b>  | <b>2 430</b>  | <b>210 715</b> | <b>47 585</b> | <b>168 865</b> | <b>73 203</b>  | <b>35 218</b>  | <b>207 111</b> | <b>38 154</b>  | <b>47 701</b>  | <b>9 798</b>  |  |
| Республика Адыгея (Адыгея)                 | 13 533           | 42            | 0             | 4 919          | 15            | 2 317          | 1 229          | 96             | 4 294          | 67             | 471            | 83            |  |
| Республика Калмыкия                        | 6 451            | 1             | 0             | 133            | 31            | 3 027          | 220            | 90             | 1 835          | 904            | 184            | 26            |  |
| Краснодарский край                         | 420 529          | 1 218         | 13            | 77 334         | 24 329        | 101 752        | 46 813         | 27 028         | 101 233        | 13 502         | 23 377         | 3 943         |  |
| Астраханская область                       | 27 482           | 1             | 0             | 2 383          | 815           | 2 540          | 8 928          | 498            | 6 276          | 4 311          | 1 621          | 109           |  |
| Волгоградская область                      | 99 790           | 3             | 2             | 28 391         | 1 492         | 15 017         | 6 950          | 2 156          | 28 053         | 8 105          | 7 493          | 2 130         |  |
| Ростовская область                         | 274 635          | 2 805         | 2 415         | 97 553         | 20 903        | 44 212         | 9 065          | 5 350          | 65 420         | 11 265         | 14 555         | 3 507         |  |
| <b>СЕВЕРО-КАВКАЗСКИЙ ФЕДЕРАЛЬНЫЙ ОКРУГ</b> | <b>206 523</b>   | <b>1 156</b>  | <b>122</b>    | <b>50 734</b>  | <b>4 551</b>  | <b>47 909</b>  | <b>22 355</b>  | <b>5 372</b>   | <b>54 948</b>  | <b>5 915</b>   | <b>11 315</b>  | <b>2 268</b>  |  |
| Республика Дагестан                        | 22 624           | 168           | 31            | 5 922          | 68            | 3 089          | 3 548          | 1 211          | 6 485          | 252            | 1 508          | 373           |  |
| Республика Ингушетия                       | 5 289            | 50            | 25            | 309            | 0             | 1 745          | 985            | 63             | 2 023          | 41             | 73             | 0             |  |
| Кабардино-Балкарская Республика            | 29 142           | 396           | 44            | 8 555          | 123           | 6 423          | 1 176          | 427            | 9 447          | 1 201          | 1 368          | 26            |  |
| Карачаево-Черкесская Республика            | 18 806           | 56            | 0             | 9 077          | 14            | 4 899          | 987            | 246            | 3 002          | 139            | 378            | 8             |  |
| Республика Северная Осетия — Алания        | 15 822           | 394           | 22            | 5 162          | 44            | 1 977          | 1 061          | 390            | 5 307          | 393            | 914            | 180           |  |
| Чеченская Республика                       | 17 029           | 11            | 0             | 1 199          | 0             | 2 918          | 10 389         | 178            | 688            | 180            | 1 466          | 0             |  |
| Ставропольский край                        | 97 811           | 81            | 0             | 20 511         | 4 302         | 26 858         | 4 209          | 2 857          | 27 995         | 3 709          | 5 608          | 1 681         |  |
| <b>ПРИВОЛЖСКИЙ ФЕДЕРАЛЬНЫЙ ОКРУГ</b>       | <b>1 774 396</b> | <b>53 012</b> | <b>44 738</b> | <b>549 345</b> | <b>82 975</b> | <b>207 998</b> | <b>110 785</b> | <b>61 863</b>  | <b>360 616</b> | <b>161 294</b> | <b>165 485</b> | <b>21 023</b> |  |
| Республика Башкортостан                    | 163 236          | 31 047        | 28 334        | 48 729         | 3 269         | 14 836         | 8 498          | 3 031          | 30 429         | 10 649         | 10 806         | 1 942         |  |
| Республика Марий Эл                        | 33 653           | 4             | 0             | 15 182         | 792           | 7 327          | 2 014          | 381            | 4 843          | 926            | 1 701          | 483           |  |
| Республика Мордовия                        | 60 282           | 41            | 0             | 25 994         | 79            | 18 914         | 3 052          | 673            | 6 246          | 1 292          | 3 661          | 330           |  |

продолжение таблицы 6.4.3  
(млн. руб.)

| 1                                  | 2              | 3             | 4             | 5              | 6             | 7              | 8             | 9             | 10             | 11            | 12            | 13            |
|------------------------------------|----------------|---------------|---------------|----------------|---------------|----------------|---------------|---------------|----------------|---------------|---------------|---------------|
| Республика Татарстан (Татарстан)   | 356 294        | 6 565         | 5 982         | 106 683        | 5 666         | 51 479         | 27 741        | 10 417        | 61 536         | 42 020        | 40 445        | 3 742         |
| Удмуртская Республика              | 69 629         | 399           | 374           | 28 433         | 378           | 7 495          | 3 392         | 1 250         | 19 148         | 3 756         | 3 960         | 1 418         |
| Чувашская Республика — Чувашия     | 95 405         | 68            | 0             | 13 048         | 12 101        | 5 225          | 4 227         | 960           | 19 230         | 19 522        | 20 289        | 735           |
| Пермский край                      | 192 859        | 4 951         | 4 417         | 64 677         | 12 700        | 6 605          | 16 002        | 11 201        | 40 902         | 19 366        | 14 546        | 1 909         |
| Кировская область                  | 46 939         | 6             | 2             | 16 890         | 645           | 10 020         | 1 939         | 1 120         | 11 837         | 2 501         | 1 286         | 695           |
| Нижегородская область              | 264 559        | 412           | 91            | 89 791         | 30 648        | 19 432         | 7 832         | 17 002        | 58 799         | 18 811        | 17 653        | 4 179         |
| Оренбургская область               | 79 761         | 4 849         | 2 353         | 27 617         | 371           | 18 549         | 2 328         | 3 952         | 13 514         | 2 915         | 4 225         | 1 441         |
| Пензенская область                 | 49 964         | 0             | 0             | 10 820         | 2 497         | 15 097         | 3 134         | 1 280         | 11 176         | 3 135         | 2 374         | 451           |
| Самарская область                  | 224 374        | 1 337         | 956           | 54 400         | 7 834         | 13 614         | 19 899        | 8 273         | 54 192         | 25 874        | 37 398        | 1 553         |
| Саратовская область                | 86 082         | 2 350         | 2 202         | 24 135         | 5 849         | 10 984         | 8 742         | 1 268         | 19 911         | 6 736         | 4 669         | 1 438         |
| Ульяновская область                | 51 359         | 983           | 27            | 22 946         | 146           | 8 421          | 1 985         | 1 055         | 8 853          | 3 791         | 2 472         | 707           |
| <b>УРАЛЬСКИЙ ФЕДЕРАЛЬНЫЙ ОКРУГ</b> | <b>843 238</b> | <b>36 082</b> | <b>24 327</b> | <b>272 690</b> | <b>26 973</b> | <b>37 981</b>  | <b>78 393</b> | <b>35 506</b> | <b>192 629</b> | <b>70 221</b> | <b>76 053</b> | <b>16 710</b> |
| Курганская область                 | 22 767         | 1             | 0             | 5 728          | 997           | 4 655          | 1 078         | 443           | 6 155          | 1 753         | 1 766         | 191           |
| Свердловская область               | 369 847        | 3 417         | 83            | 143 661        | 9 197         | 9 267          | 24 604        | 18 051        | 92 996         | 33 461        | 28 943        | 6 250         |
| Тюменская область                  | 234 288        | 31 065        | 24 237        | 19 945         | 9 796         | 7 792          | 43 542        | 14 534        | 51 356         | 23 115        | 28 278        | 4 865         |
| Ханты-Мансийский авт. округ — Югра | 85 004         | 5 597         | 4 434         | 2 756          | 2 489         | 1 068          | 24 223        | 11 796        | 13 071         | 7 887         | 13 945        | 2 172         |
| Ямало-Ненецкий автономный округ    | 42 588         | 6 368         | 6 345         | 972            | 1 613         | 10             | 8 408         | 1 061         | 19 414         | 2 566         | 1 944         | 232           |
| Челябинская область                | 216 336        | 1 599         | 7             | 103 356        | 6 983         | 16 267         | 9 169         | 2 478         | 42 122         | 11 892        | 17 066        | 5 404         |
| <b>СИБИРСКИЙ ФЕДЕРАЛЬНЫЙ ОКРУГ</b> | <b>892 729</b> | <b>58 142</b> | <b>43 612</b> | <b>169 265</b> | <b>45 640</b> | <b>109 283</b> | <b>90 165</b> | <b>42 847</b> | <b>236 647</b> | <b>53 531</b> | <b>68 157</b> | <b>19 052</b> |
| Республика Алтай                   | 13 112         | 53            | 51            | 534            | 194           | 605            | 1 013         | 179           | 7 450          | 635           | 2 084         | 365           |
| Республика Бурятия                 | 24 200         | 2 284         | 1 553         | 5 908          | 334           | 2 158          | 2 454         | 296           | 7 335          | 1 665         | 1 410         | 406           |
| Республика Тыва                    | 2 544          | 1 183         | 683           | 79             | 29            | 198            | 64            | 130           | 744            | 58            | 40            | 19            |
| Республика Хакасия                 | 9 951          | 937           | 757           | 2 821          | 618           | 1 757          | 464           | 141           | 2 199          | 274           | 489           | 251           |
| Алтайский край                     | 112 917        | 616           | 0             | 23 105         | 2 540         | 37 967         | 7 205         | 2 928         | 28 274         | 3 846         | 4 018         | 2 418         |
| Забайкальский край                 | 16 597         | 3 313         | 2 395         | 1 034          | 2 210         | 520            | 1 074         | 624           | 6 123          | 784           | 709           | 206           |
| Красноярский край                  | 133 258        | 3 719         | 1 242         | 34 646         | 6 314         | 18 365         | 19 311        | 5 813         | 29 079         | 8 556         | 5 700         | 1 755         |
| Иркутская область                  | 100 150        | 6 036         | 5 635         | 18 918         | 7 936         | 5 490          | 11 546        | 5 430         | 29 470         | 4 340         | 8 182         | 2 802         |
| Кемеровская область                | 145 690        | 36 479        | 28 422        | 19 953         | 2 510         | 6 812          | 7 127         | 3 598         | 37 804         | 6 991         | 21 715        | 2 701         |
| Новосибирская область              | 194 198        | 582           | 324           | 35 661         | 17 887        | 16 764         | 17 162        | 20 655        | 55 098         | 13 983        | 12 162        | 4 244         |
| Омская область                     | 91 254         | 30            | 0             | 15 473         | 3 385         | 14 120         | 19 224        | 1 700         | 20 076         | 8 294         | 7 051         | 1 901         |
| Томская область                    | 48 858         | 2 960         | 2 550         | 11 134         | 1 683         | 4 526          | 3 521         | 1 353         | 12 995         | 4 105         | 4 597         | 1 984         |

окончание таблицы 6.4.3

(млн. руб.)

| 1                                    | 2       | 3      | 4     | 5      | 6      | 7      | 8      | 9      | 10     | 11     | 12     | 13    |
|--------------------------------------|---------|--------|-------|--------|--------|--------|--------|--------|--------|--------|--------|-------|
| ДАЛЬНЕВОСТОЧНЫЙ<br>ФЕДЕРАЛЬНЫЙ ОКРУГ | 322 327 | 21 792 | 8 589 | 45 425 | 53 407 | 21 500 | 28 367 | 22 750 | 85 855 | 12 923 | 26 498 | 3 810 |
| Республика Саха (Якутия)             | 77 992  | 12 078 | 6 740 | 3 661  | 32 330 | 1 051  | 2 908  | 5 929  | 15 609 | 1 965  | 1 727  | 734   |
| Камчатский край                      | 21 881  | 10     | 0     | 1 489  | 2 551  | 3 833  | 728    | 1 066  | 6 995  | 924    | 4 169  | 116   |
| Приморский край                      | 87 768  | 48     | 9     | 25 076 | 4 372  | 4 749  | 4 879  | 9 856  | 26 797 | 4 467  | 5 900  | 1 624 |
| Хабаровский край                     | 71 652  | 843    | 9     | 10 199 | 6 024  | 3 784  | 12 868 | 4 154  | 19 250 | 4 350  | 9 384  | 796   |
| Амурская область                     | 26 175  | 1 877  | 1 357 | 2 297  | 3 875  | 6 622  | 3 680  | 405    | 5 965  | 276    | 953    | 225   |
| Магаданская область                  | 11 763  | 6 010  | 20    | 740    | 1 064  | 518    | 175    | 241    | 1 966  | 111    | 894    | 44    |
| Сахалинская область                  | 18 140  | 493    | 454   | 1 581  | 2 402  | 243    | 2 818  | 851    | 5 979  | 758    | 2 787  | 228   |
| Еврейская автономная область         | 2 580   | 0      | 0     | 349    | 11     | 700    | 186    | 70     | 970    | 67     | 184    | 43    |
| Чукотский автономный округ           | 4 376   | 434    | 0     | 33     | 778    | 0      | 125    | 178    | 2 323  | 5      | 500    | 0     |

<sup>1</sup> Информация, содержащая более детальное распределение по видам экономической деятельности, размещена на официальном сайте Банка России по адресу: <http://www.cbr.ru/>.

Таблица 6.4.4

**Сведения о задолженности по кредитам юридических лиц и индивидуальных предпринимателей в иностранной валюте и драгоценных металлах по видам экономической деятельности и отдельным направлениям использования средств<sup>1</sup>**

|                               | 1.09.2011                  |  |                             |  |  |               |                   |  |   |                          |                        |       |  |
|-------------------------------|----------------------------|--|-----------------------------|--|--|---------------|-------------------|--|---|--------------------------|------------------------|-------|--|
|                               | В ТОМ ЧИСЛЕ:               |  |                             |  |  |               |                   |  |   |                          |                        |       |  |
|                               | 2                          | 3  | 4                           | 5  | 6  | 7             | 8                 | 9  | 10  | 11                       | 12                     | 13    |  |
| всего                         | добыча полезных ископаемых | добыча топливно-энергетических полезных ископаемых | обрабатывающие производства | производство и распределение электроэнергии, газа и воды | сельское хозяйство, охота и лесное хозяйство | строительство | транспорт и связь | оптовая и розничная торговля; ремонт автотранспортных средств, мотоциклов, бытовых изделий и предметов личного пользования | операции с недвижимым имуществом, аренда и предоставление услуг | прочие виды деятельности | на завершение расчетов |       |  |
| РОССИЙСКАЯ ФЕДЕРАЦИЯ          | 3 129 891                  | 392 039  | 2 18 436                    | 725 585  | 32 814                                       | 43 145        | 189 643           | 2 18 513   | 486 174   | 506 629                  | 534 196                | 1 153 |  |
| ЦЕНТРАЛЬНЫЙ ФЕДЕРАЛЬНЫЙ ОКРУГ | 1 807 042                  | 130 795  | 115 667                     | 208 001  | 27 063                                       | 17 477        | 146 431           | 73 776   | 357 090   | 401 470                  | 444 485                | 454   |  |
| Белгородская область          | 21 097                     | 13 565   | 2 327                       | 4 447  | 0  | 1 945         | 0                 | 205  | 246   | 556                      | 133                    | 0     |  |
| Брянская область              | 2 631                      | 0  | 0                           | 127  | 0  | 1 784         | 0                 | 12   | 528   | 180                      | 0                      | 0     |  |
| Владимирская область          | 3 288                      | 33   | 0                           | 2 612  | 0  | 266           | 49                | 62   | 53  | 0                        | 213                    | 0     |  |
| Воронежская область           | 14 295                     | 0  | 0                           | 2 994  | 0  | 643           | 955               | 1 737  | 276   | 3 154                    | 4 536                  | 0     |  |
| Ивановская область            | 5 337                      | 0  | 0                           | 4 659  | 0  | 0             | 162               | 17   | 264   | 235                      | 0                      | 0     |  |
| Калужская область             | 8 523                      | 0  | 0                           | 301  | 0  | 3 277         | 1 106             | 0  | 1 484   | 1 774                    | 581                    | 0     |  |
| Костромская область           | 1 837                      | 0  | 0                           | 595  | 0  | 6             | 0                 | 0  | 803   | 0                        | 433                    | 0     |  |
| Курская область               | 3 100                      | 0  | 0                           | 1 219  | 0  | 118           | 0                 | 0  | 592   | 1 145                    | 26                     | 0     |  |
| Липецкая область              | 3 532                      | 0  | 0                           | 2 745  | 0  | 83            | 0                 | 0  | 569   | 0                        | 135                    | 0     |  |
| Московская область            | 150 948                    | 0  | 0                           | 17 558   | 5  | 3 015         | 17 862            | 34 425   | 34 094  | 20 262                   | 23 620                 | 107   |  |
| Орловская область             | 3 956                      | 0  | 0                           | 2 722  | 0  | 251           | 598               | 0  | 107   | 0                        | 278                    | 0     |  |
| Рязанская область             | 6 305                      | 0  | 0                           | 1 154  | 0  | 375           | 798               | 0  | 71  | 233                      | 3 674                  | 0     |  |
| Смоленская область            | 1 720                      | 4  | 4                           | 615  | 0  | 0             | 604               | 218  | 154   | 63                       | 62                     | 0     |  |
| Тамбовская область            | 2 214                      | 0  | 0                           | 2 132  | 13   | 58            | 0                 | 0  | 0   | 11                       | 0                      | 0     |  |
| Тверская область              | 6 370                      | 8  | 0                           | 5 753  | 0  | 322           | 12                | 0  | 1   | 0                        | 274                    | 0     |  |
| Тульская область              | 30 989                     | 4  | 0                           | 14 908   | 0  | 320           | 0                 | 477  | 174   | 32                       | 15 073                 | 1     |  |
| Ярославская область           | 13 489                     | 2 525  | 2 525                       | 9 531  | 46   | 88            | 478               | 0  | 128   | 548                      | 145                    | 0     |  |
| г. Москва                     | 1 527 411                  | 114 656  | 110 811                     | 133 928  | 26 999                                       | 4 926         | 123 807           | 36 623   | 317 545   | 373 277                  | 395 304                | 346   |  |

продолжение таблицы 6.4.4  
(млн. руб.)

| 1                                   | 2       | 3      | 4      | 5       | 6     | 7     | 8      | 9      | 10     | 11     | 12     | 13  |
|-------------------------------------|---------|--------|--------|---------|-------|-------|--------|--------|--------|--------|--------|-----|
| СЕВЕРО-ЗАПАДНЫЙ ФЕДЕРАЛЬНЫЙ ОКРУГ   | 417 558 | 39 992 | 25 078 | 136 999 | 121   | 4 062 | 25 145 | 56 762 | 66 605 | 55 134 | 32 400 | 338 |
| Республика Карелия                  | 12 743  | 128    | 106    | 11 687  | 0     | 10    | 0      | 160    | 135    | 319    | 304    | 0   |
| Республика Коми                     | 3 814   | 1 981  | 1 981  | 1 300   | 0     | 137   | 0      | 232    | 164    | 0      | 0      | 0   |
| Архангельская область               | 12 901  | 6 165  | 5 305  | 6 094   | 0     | 0     | 0      | 120    | 193    | 0      | 329    | 0   |
| Ненецкий автономный округ           | 0       | 0      | 0      | 0       | 0     | 0     | 0      | 0      | 0      | 0      | 0      | 0   |
| Вологодская область                 | 30 682  | 0      | 0      | 27 315  | 4     | 333   | 407    | 0      | 345    | 13     | 2 265  | 0   |
| Калининградская область             | 45 461  | 1 093  | 5      | 32 697  | 0     | 1 361 | 102    | 5 501  | 1 967  | 1 769  | 971    | 0   |
| Ленинградская область               | 25 564  | 6 231  | 0      | 7 442   | 0     | 305   | 590    | 3 686  | 287    | 6 124  | 899    | 0   |
| Мурманская область                  | 8 183   | 0      | 0      | 13      | 0     | 176   | 87     | 4 461  | 99     | 411    | 2 936  | 0   |
| Новгородская область                | 7 860   | 0      | 0      | 7 516   | 0     | 238   | 0      | 0      | 46     | 0      | 60     | 0   |
| Псковская область                   | 3 696   | 2 363  | 2 364  | 1 095   | 0     | 38    | 0      | 0      | 188    | 12     | 0      | 0   |
| г. Санкт-Петербург                  | 266 654 | 22 029 | 15 317 | 41 843  | 117   | 1 464 | 23 959 | 42 601 | 63 181 | 46 486 | 24 636 | 338 |
| ЮЖНЫЙ ФЕДЕРАЛЬНЫЙ ОКРУГ             | 159 091 | 2 220  | 2 031  | 53 380  | 4 704 | 680   | 4 688  | 64 128 | 8 710  | 15 069 | 5 512  | 0   |
| Республика Адыгея (Адыгея)          | 134     | 0      | 0      | 134     | 0     | 0     | 0      | 0      | 0      | 0      | 0      | 0   |
| Республика Калмыкия                 | 554     | 0      | 0      | 0       | 0     | 0     | 0      | 0      | 376    | 178    | 0      | 0   |
| Краснодарский край                  | 109 079 | 236    | 216    | 24 443  | 4 704 | 476   | 1 771  | 61 173 | 3 553  | 9 484  | 3 239  | 0   |
| Астраханская область                | 3 669   | 0      | 0      | 100     | 0     | 0     | 442    | 144    | 244    | 1 666  | 1 073  | 0   |
| Волгоградская область               | 11 268  | 0      | 0      | 8 465   | 0     | 6     | 2 293  | 0      | 351    | 109    | 44     | 0   |
| Ростовская область                  | 34 387  | 1 984  | 1 815  | 20 237  | 0     | 198   | 182    | 2 813  | 4 186  | 3 631  | 1 156  | 0   |
| СЕВЕРО-КАВКАЗСКИЙ ФЕДЕРАЛЬНЫЙ ОКРУГ | 12 185  | 2 722  | 0      | 7 780   | 0     | 671   | 233    | 139    | 486    | 43     | 111    | 0   |
| Республика Дагестан                 | 770     | 0      | 0      | 418     | 0     | 0     | 59     | 87     | 112    | 37     | 57     | 0   |
| Республика Ингушетия                | 919     | 0      | 0      | 919     | 0     | 0     | 0      | 0      | 0      | 0      | 0      | 0   |
| Кабардино-Балкарская Республика     | 2 406   | 1 133  | 0      | 1 127   | 0     | 0     | 0      | 0      | 146    | 0      | 0      | 0   |
| Карачаево-Черкесская Республика     | 852     | 0      | 0      | 727     | 0     | 0     | 101    | 0      | 24     | 0      | 0      | 0   |
| Республика Северная Осетия — Алания | 1 811   | 1 576  | 0      | 218     | 0     | 11    | 0      | 0      | 0      | 6      | 0      | 0   |
| Чеченская Республика                | 101     | 0      | 0      | 0       | 0     | 0     | 49     | 52     | 0      | 0      | 0      | 0   |
| Ставропольский край                 | 5 326   | 12     | 0      | 4 372   | 0     | 660   | 24     | 0      | 204    | 0      | 54     | 0   |
| ПРИВОЛЖСКИЙ ФЕДЕРАЛЬНЫЙ ОКРУГ       | 241 064 | 67 728 | 20 512 | 118 120 | 914   | 1 629 | 7 479  | 8 586  | 14 493 | 11 433 | 10 677 | 5   |
| Республика Башкортостан             | 45 900  | 4 453  | 2 164  | 35 669  | 167   | 630   | 1 921  | 0      | 1 134  | 0      | 1 926  | 0   |
| Республика Марий Эл                 | 2 868   | 0      | 0      | 1 777   | 0     | 307   | 0      | 0      | 207    | 577    | 0      | 0   |
| Республика Мордовия                 | 215     | 0      | 0      | 191     | 0     | 24    | 0      | 0      | 0      | 0      | 0      | 0   |

продолжение таблицы 6.4.4  
(млн. руб.)

| 1                                  | 2              | 3             | 4             | 5              | 6        | 7            | 8            | 9             | 10            | 11            | 12            | 13        |
|------------------------------------|----------------|---------------|---------------|----------------|----------|--------------|--------------|---------------|---------------|---------------|---------------|-----------|
| Республика Татарстан (Татарстан)   | 62 935         | 18 684        | 13 716        | 18 440         | 0        | 111          | 2 151        | 223           | 8 270         | 8 974         | 6 077         | 5         |
| Удмуртская Республика              | 1 541          | 0             | 0             | 1 327          | 0        | 0            | 0            | 0             | 176           | 38            | 0             | 0         |
| Чувашская Республика — Чувашия     | 1 895          | 0             | 0             | 605            | 0        | 0            | 1 069        | 0             | 67            | 33            | 121           | 0         |
| Пермский край                      | 55 297         | 34 366        | 0             | 19 669         | 0        | 0            | 1 031        | 0             | 147           | 72            | 12            | 0         |
| Кировская область                  | 4 288          | 0             | 0             | 4 213          | 0        | 42           | 0            | 2             | 9             | 2             | 20            | 0         |
| Нижегородская область              | 16 713         | 0             | 0             | 8 649          | 0        | 0            | 114          | 5 098         | 1 677         | 406           | 769           | 0         |
| Оренбургская область               | 15 341         | 6 247         | 654           | 8 498          | 0        | 0            | 0            | 0             | 586           | 0             | 10            | 0         |
| Пензенская область                 | 748            | 0             | 0             | 560            | 0        | 59           | 78           | 0             | 51            | 0             | 0             | 0         |
| Самарская область                  | 14 012         | 2 886         | 2 886         | 4 802          | 747      | 63           | 1 115        | 262           | 1 418         | 1 069         | 1 650         | 0         |
| Саратовская область                | 2 757          | 1 092         | 1 092         | 455            | 0        | 393          | 0            | 77            | 410           | 238           | 92            | 0         |
| Ульяновская область                | 16 554         | 0             | 0             | 13 265         | 0        | 0            | 0            | 2 924         | 341           | 24            | 0             | 0         |
| <b>УРАЛЬСКИЙ ФЕДЕРАЛЬНЫЙ ОКРУГ</b> | <b>234 661</b> | <b>35 272</b> | <b>28 467</b> | <b>105 364</b> | <b>0</b> | <b>474</b>   | <b>4 152</b> | <b>11 843</b> | <b>27 342</b> | <b>14 685</b> | <b>35 461</b> | <b>68</b> |
| Курганская область                 | 110            | 0             | 0             | 29             | 0        | 0            | 0            | 0             | 31            | 50            | 0             | 0         |
| Свердловская область               | 120 364        | 1 425         | 0             | 72 133         | 0        | 0            | 355          | 2 126         | 19 151        | 2 603         | 22 571        | 0         |
| Тюменская область                  | 74 844         | 28 467        | 28 467        | 2 613          | 0        | 245          | 2 686        | 9 437         | 6 599         | 11 885        | 12 844        | 68        |
| Ханты-Мансийский авт. округ — Югра | 17 400         | 7 791         | 7 791         | 17             | 0        | 0            | 5            | 9 242         | 270           | 0             | 7             | 68        |
| Ямало-Ненецкий автономный округ    | 23 601         | 5 974         | 5 974         | 0              | 0        | 0            | 84           | 195           | 5 807         | 11 541        | 0             | 0         |
| Челябинская область                | 39 343         | 5 380         | 0             | 30 589         | 0        | 229          | 1 111        | 280           | 1 561         | 147           | 46            | 0         |
| <b>СИБИРСКИЙ ФЕДЕРАЛЬНЫЙ ОКРУГ</b> | <b>159 944</b> | <b>60 078</b> | <b>25 001</b> | <b>77 669</b>  | <b>0</b> | <b>2 670</b> | <b>1 200</b> | <b>390</b>    | <b>8 284</b>  | <b>8 036</b>  | <b>1 617</b>  | <b>0</b>  |
| Республика Алтай                   | 4 818          | 435           | 0             | 2 889          | 0        | 0            | 0            | 0             | 553           | 941           | 0             | 0         |
| Республика Бурятия                 | 1 489          | 142           | 0             | 256            | 0        | 989          | 0            | 0             | 6             | 0             | 96            | 0         |
| Республика Тыва                    | 0              | 0             | 0             | 0              | 0        | 0            | 0            | 0             | 0             | 0             | 0             | 0         |
| Республика Хакасия                 | 3 895          | 604           | 0             | 3 273          | 0        | 10           | 0            | 0             | 0             | 0             | 8             | 0         |
| Алтайский край                     | 4 107          | 1 282         | 0             | 1 706          | 0        | 640          | 0            | 31            | 128           | 9             | 311           | 0         |
| Забайкальский край                 | 1 553          | 1 549         | 0             | 0              | 0        | 0            | 4            | 0             | 0             | 0             | 0             | 0         |
| Красноярский край                  | 28 365         | 2 235         | 0             | 20 997         | 0        | 16           | 7            | 24            | 30            | 4 905         | 151           | 0         |
| Иркутская область                  | 24 170         | 1 176         | 0             | 21 343         | 0        | 782          | 197          | 299           | 333           | 29            | 11            | 0         |
| Кемеровская область                | 71 486         | 50 715        | 23 061        | 15 629         | 0        | 80           | 0            | 0             | 3 971         | 1 091         | 0             | 0         |
| Новосибирская область              | 7 975          | 1 940         | 1 940         | 2 781          | 0        | 148          | 687          | 6             | 1 530         | 403           | 480           | 0         |
| Омская область                     | 8 934          | 0             | 0             | 6 513          | 0        | 6            | 305          | 17            | 998           | 535           | 560           | 0         |
| Томская область                    | 3 152          | 0             | 0             | 2 281          | 0        | 0            | 0            | 13            | 735           | 123           | 0             | 0         |

окончание таблицы 6.4.4  
(млн. руб.)

| 1                                    | 2      | 3      | 4     | 5      | 6  | 7      | 8   | 9     | 10    | 11  | 12    | 13  |
|--------------------------------------|--------|--------|-------|--------|----|--------|-----|-------|-------|-----|-------|-----|
| ДАЛЬНЕВОСТОЧНЫЙ<br>ФЕДЕРАЛЬНЫЙ ОКРУГ | 98 346 | 53 234 | 1 680 | 18 274 | 12 | 15 482 | 315 | 2 886 | 3 164 | 759 | 3 932 | 288 |
| Республика Саха (Якутия)             | 38 982 | 36 034 | 1 182 | 2 898  | 0  | 7      | 0   | 0     | 4     | 0   | 39    | 0   |
| Камчатский край                      | 5 774  | 3 710  | 0     | 78     | 0  | 643    | 0   | 0     | 1     | 535 | 807   | 0   |
| Приморский край                      | 9 155  | 2 419  | 13    | 1 083  | 0  | 133    | 164 | 2 092 | 1 348 | 112 | 1 516 | 288 |
| Хабаровский край                     | 32 634 | 202    | 0     | 14 111 | 0  | 14 699 | 10  | 755   | 1 802 | 112 | 943   | 0   |
| Амурская область                     | 9 269  | 9 257  | 0     | 0      | 12 | 0      | 0   | 0     | 0     | 0   | 0     | 0   |
| Магаданская область                  | 408    | 46     | 0     | 104    | 0  | 0      | 0   | 0     | 9     | 0   | 249   | 0   |
| Сахалинская область                  | 598    | 484    | 485   | 0      | 0  | 0      | 0   | 39    | 0     | 0   | 75    | 0   |
| Еврейская автономная область         | 11     | 0      | 0     | 0      | 0  | 0      | 0   | 0     | 0     | 0   | 11    | 0   |
| Чукотский автономный округ           | 1 515  | 1 081  | 0     | 0      | 0  | 0      | 141 | 0     | 0     | 0   | 293   | 0   |

<sup>1</sup> Информация, содержащая более детальное распределение по видам экономической деятельности, размещена на официальном сайте Банка России по адресу: <http://www.cbr.ru/>.





продолжение таблицы 6.4.5  
(млн. руб.)

| 1  | 2              | 3             | 4            | 5          | 6              | 7             | 8             | 9          | 10            | 11           | 12           | 13         |
|--|----------------|---------------|--------------|------------|----------------|---------------|---------------|------------|---------------|--------------|--------------|------------|
| Архангельская область                      | 22 848         | 4 932         | 0            | 0          | 19 386         | 2 982         | 252           | 3          | 2 482         | 228          | 140          | 0          |
| Ненецкий автономный округ                  | 113            | 68            | 0            | 0          | 128            | 127           | 0             | 0          | 5             | 5            | 0            | 0          |
| Вологодская область                        | 35 893         | 8 535         | 377          | 6          | 38 469         | 5 529         | 519           | 8          | 9 160         | 913          | 17           | 0          |
| Калининградская область                    | 21 517         | 1 542         | 1 763        | 44         | 34 951         | 2 012         | 6 845         | 57         | 5 257         | 354          | 266          | 3          |
| Ленинградская область                      | 29 259         | 1 040         | 3 937        | 0          | 44 009         | 1 637         | 3 686         | 6          | 1 701         | 358          | 48           | 5          |
| Мурманская область                         | 13 789         | 1 290         | 686          | 0          | 17 137         | 1 728         | 3 073         | 19         | 2 132         | 115          | 92           | 0          |
| Новгородская область                       | 8 009          | 1 082         | 0            | 0          | 4 585          | 1 250         | 230           | 0          | 332           | 78           | 4            | 0          |
| Псковская область                          | 8 583          | 1 169         | 0            | 0          | 13 256         | 1 343         | 287           | 0          | 1 437         | 33           | 276          | 0          |
| г. Санкт-Петербург                         | 229 152        | 2 375         | 6 339        | 196        | 203 359        | 2 627         | 17 239        | 515        | 7 111         | 149          | 512          | 15         |
| <b>ЮЖНЫЙ ФЕДЕРАЛЬНЫЙ ОКРУГ</b>             | <b>286 048</b> | <b>43 694</b> | <b>6 241</b> | <b>165</b> | <b>341 224</b> | <b>47 065</b> | <b>11 440</b> | <b>352</b> | <b>52 349</b> | <b>4 387</b> | <b>253</b>   | <b>52</b>  |
| Республика Адыгея (Адыгея)                 | 5 666          | 624           | 50           | 0          | 9 844          | 1 077         | 108           | 0          | 2 965         | 79           | 3            | 0          |
| Республика Калмыкия                        | 2 646          | 1 240         | 0            | 0          | 4 196          | 2 211         | 0             | 0          | 273           | 186          | 0            | 0          |
| Краснодарский край                         | 132 100        | 22 094        | 4 231        | 139        | 191 487        | 20 512        | 7 287         | 246        | 36 094        | 1 879        | 38           | 18         |
| Астраханская область                       | 10 107         | 3 686         | 23           | 0          | 12 721         | 4 731         | 157           | 13         | 770           | 156          | 10           | 10         |
| Волгоградская область                      | 33 621         | 3 893         | 187          | 26         | 36 402         | 5 877         | 468           | 33         | 3 607         | 948          | 1            | 0          |
| Ростовская область                         | 101 908        | 12 157        | 1 750        | 0          | 86 574         | 12 657        | 3 420         | 60         | 8 640         | 1 139        | 201          | 24         |
| <b>СЕВЕРО-КАВКАЗСКИЙ ФЕДЕРАЛЬНЫЙ ОКРУГ</b> | <b>91 172</b>  | <b>14 877</b> | <b>707</b>   | <b>29</b>  | <b>120 852</b> | <b>19 731</b> | <b>2 256</b>  | <b>20</b>  | <b>8 493</b>  | <b>1 567</b> | <b>7</b>     | <b>0</b>   |
| Республика Дагестан                        | 11 026         | 2 141         | 13           | 13         | 17 343         | 3 493         | 359           | 14         | 908           | 72           | 0            | 0          |
| Республика Ингушетия                       | 2 197          | 1 167         | 0            | 0          | 2 554          | 1 833         | 0             | 0          | 169           | 169          | 0            | 0          |
| Кабардино-Балкарская Республика            | 16 859         | 2 590         | 262          | 0          | 24 202         | 3 038         | 1 144         | 0          | 657           | 157          | 7            | 0          |
| Карачаево-Черкесская Республика            | 6 026          | 683           | 241          | 0          | 10 205         | 1 284         | 531           | 0          | 749           | 156          | 0            | 0          |
| Республика Северная Осетия — Алания        | 8 061          | 955           | 0            | 0          | 10 763         | 1 112         | 11            | 0          | 1 354         | 78           | 0            | 0          |
| Чеченская Республика                       | 3 367          | 255           | 99           | 0          | 10 874         | 430           | 101           | 0          | 277           | 16           | 0            | 0          |
| Ставропольский край                        | 43 636         | 7 086         | 92           | 16         | 44 911         | 8 541         | 110           | 6          | 4 379         | 919          | 0            | 0          |
| <b>ПРИВОЛЖСКИЙ ФЕДЕРАЛЬНЫЙ ОКРУГ</b>       | <b>605 446</b> | <b>72 937</b> | <b>4 748</b> | <b>238</b> | <b>653 244</b> | <b>77 248</b> | <b>13 050</b> | <b>885</b> | <b>62 348</b> | <b>6 419</b> | <b>1 010</b> | <b>114</b> |
| Республика Башкортостан                    | 50 771         | 4 956         | 715          | 1          | 48 936         | 5 681         | 2 486         | 0          | 5 619         | 429          | 0            | 0          |
| Республика Марий Эл                        | 11 166         | 1 576         | 0            | 0          | 11 183         | 1 072         | 217           | 0          | 943           | 48           | 0            | 0          |
| Республика Мордовия                        | 14 886         | 1 516         | 64           | 0          | 24 242         | 2 326         | 24            | 0          | 465           | 37           | 0            | 0          |
| Республика Татарстан (Татарстан)           | 95 338         | 8 045         | 1 466        | 2          | 111 288        | 9 785         | 4 390         | 8          | 5 886         | 823          | 0            | 0          |
| Удмуртская Республика                      | 24 857         | 4 381         | 228          | 2          | 34 521         | 4 335         | 181           | 2          | 7 348         | 352          | 0            | 0          |
| Чувашская Республика — Чувашия             | 15 265         | 3 296         | 78           | 0          | 13 958         | 3 180         | 142           | 17         | 2 728         | 381          | 0            | 0          |
| Пермский край                              | 54 757         | 10 520        | 196          | 164        | 87 344         | 9 161         | 306           | 164        | 9 229         | 2 037        | 53           | 0          |
| Кировская область                          | 25 720         | 4 130         | 2            | 2          | 28 498         | 4 281         | 145           | 3          | 2 319         | 259          | 133          | 0          |
| Нижегородская область                      | 97 832         | 10 701        | 547          | 47         | 75 396         | 12 991        | 2 077         | 572        | 7 185         | 854          | 262          | 113        |
| Оренбургская область                       | 36 251         | 7 940         | 232          | 0          | 36 620         | 6 991         | 720           | 0          | 2 401         | 342          | 0            | 0          |

окончание таблицы 6.4.5

(млн. руб.)

| 1  | 2              | 3             | 4            | 5          | 6              | 7             | 8             | 9            | 10            | 11           | 12         | 13        |
|--|----------------|---------------|--------------|------------|----------------|---------------|---------------|--------------|---------------|--------------|------------|-----------|
| Пензенская область                       | 20 949         | 4 824         | 138          | 0          | 26 426         | 4 826         | 94            | 0            | 4 841         | 89           | 0          | 0         |
| Самарская область                        | 95 467         | 2 609         | 922          | 1          | 95 753         | 3 385         | 1 918         | 39           | 10 427        | 376          | 470        | 1         |
| Саратовская область                      | 38 962         | 5 713         | 119          | 19         | 34 572         | 6 341         | 176           | 56           | 1 973         | 300          | 0          | 0         |
| Ульяновская область                      | 23 225         | 2 730         | 41           | 0          | 24 507         | 2 893         | 174           | 24           | 984           | 92           | 92         | 0         |
| <b>УРАЛЬСКИЙ ФЕДЕРАЛЬНЫЙ ОКРУГ</b>       | <b>277 073</b> | <b>38 113</b> | <b>3 247</b> | <b>68</b>  | <b>224 917</b> | <b>41 167</b> | <b>4 653</b>  | <b>330</b>   | <b>20 185</b> | <b>2 537</b> | <b>178</b> | <b>38</b> |
| Курганская область                       | 11 052         | 3 725         | 0            | 0          | 12 602         | 3 765         | 27            | 0            | 774           | 161          | 0          | 0         |
| Свердловская область                     | 102 020        | 12 378        | 1 503        | 10         | 77 121         | 14 429        | 2 200         | 281          | 7 925         | 1 063        | 150        | 19        |
| Тюменская область                        | 92 096         | 11 831        | 958          | 58         | 82 530         | 13 540        | 1 123         | 22           | 3 283         | 433          | 9          | 0         |
| Ханты-Мансийский авт. округ — Югра       | 36 510         | 5 979         | 99           | 0          | 25 548         | 6 927         | 78            | 0            | 870           | 170          | 0          | 0         |
| Ямало-Ненецкий автономный округ          | 7 936          | 2 614         | 35           | 0          | 10 803         | 2 781         | 119           | 0            | 381           | 150          | 0          | 0         |
| Челябинская область                      | 71 905         | 10 179        | 786          | 0          | 52 664         | 9 433         | 1 303         | 27           | 8 203         | 880          | 19         | 19        |
| <b>СИБИРСКИЙ ФЕДЕРАЛЬНЫЙ ОКРУГ</b>       | <b>384 869</b> | <b>56 288</b> | <b>4 942</b> | <b>285</b> | <b>346 787</b> | <b>58 030</b> | <b>15 378</b> | <b>1 281</b> | <b>38 128</b> | <b>5 388</b> | <b>824</b> | <b>28</b> |
| Республика Алтай                         | 4 051          | 433           | 0            | 0          | 6 416          | 678           | 266           | 0            | 1 118         | 23           | 266        | 0         |
| Республика Бурятия                       | 16 019         | 5 522         | 6            | 0          | 16 758         | 5 409         | 1 292         | 0            | 1 982         | 247          | 0          | 0         |
| Республика Тыва                          | 916            | 462           | 0            | 0          | 1 177          | 661           | 0             | 0            | 99            | 44           | 0          | 0         |
| Республика Хакасия                       | 7 976          | 3 208         | 89           | 8          | 5 648          | 2 225         | 18            | 8            | 495           | 95           | 0          | 0         |
| Алтайский край                           | 65 908         | 6 990         | 35           | 3          | 74 292         | 9 534         | 1 017         | 143          | 8 934         | 771          | 64         | 11        |
| Забайкальский край                       | 6 482          | 3 587         | 98           | 0          | 6 848          | 3 584         | 33            | 0            | 524           | 161          | 4          | 0         |
| Красноярский край                        | 60 990         | 9 387         | 1 516        | 2          | 47 089         | 7 296         | 5 908         | 76           | 3 450         | 913          | 8          | 0         |
| Иркутская область                        | 43 184         | 6 222         | 422          | 64         | 34 294         | 7 800         | 337           | 71           | 3 080         | 1 003        | 4          | 0         |
| Кемеровская область                      | 36 608         | 4 408         | 2 060        | 23         | 36 444         | 5 156         | 2 355         | 23           | 6 168         | 694          | 0          | 0         |
| Новосибирская область                    | 75 809         | 3 189         | 268          | 94         | 61 816         | 3 780         | 1 872         | 194          | 4 589         | 251          | 63         | 5         |
| Омская область                           | 45 470         | 9 934         | 264          | 79         | 37 729         | 8 174         | 2 036         | 753          | 5 787         | 994          | 415        | 12        |
| Томская область                          | 21 456         | 2 946         | 184          | 12         | 18 276         | 3 733         | 244           | 13           | 1 902         | 192          | 0          | 0         |
| <b>ДАЛЬНЕВОСТОЧНЫЙ ФЕДЕРАЛЬНЫЙ ОКРУГ</b> | <b>151 815</b> | <b>27 080</b> | <b>3 755</b> | <b>74</b>  | <b>123 328</b> | <b>27 415</b> | <b>3 613</b>  | <b>193</b>   | <b>9 310</b>  | <b>1 364</b> | <b>123</b> | <b>48</b> |
| Республика Саха (Якутия)                 | 16 533         | 3 858         | 0            | 0          | 18 840         | 4 693         | 160           | 40           | 1 196         | 167          | 31         | 31        |
| Камчатский край                          | 10 534         | 1 405         | 280          | 0          | 14 667         | 2 006         | 364           | 1            | 739           | 131          | 4          | 1         |
| Приморский край                          | 62 699         | 8 321         | 1 533        | 45         | 32 357         | 6 164         | 1 291         | 94           | 2 730         | 198          | 18         | 11        |
| Хабаровский край                         | 33 663         | 5 112         | 837          | 1          | 27 502         | 5 744         | 1 271         | 31           | 3 946         | 360          | 70         | 5         |
| Амурская область                         | 12 084         | 4 080         | 8            | 0          | 11 489         | 3 769         | 0             | 0            | 566           | 273          | 0          | 0         |
| Магаданская область                      | 4 705          | 1 056         | 118          | 0          | 5 198          | 1 433         | 4             | 0            | 107           | 15           | 0          | 0         |
| Сахалинская область                      | 9 622          | 2 242         | 979          | 28         | 10 491         | 2 087         | 512           | 27           | 220           | 63           | 0          | 0         |
| Еврейская автономная область             | 1 708          | 911           | 0            | 0          | 2 468          | 1 390         | 11            | 0            | 402           | 157          | 0          | 0         |
| Чукотский автономный округ               | 267            | 95            | 0            | 0          | 316            | 129           | 0             | 0            | 4             | 0            | 0          | 0         |

Таблица 6.4.6  
(млн. руб.)

Сведения о задолженности по кредитам, предоставленным кредитными организациями физическим лицам

|                                   | 1.09.2011 |                      |                                |                                  |         |                      |                                |                                  |    |    |  |
|-----------------------------------|-----------|----------------------|--------------------------------|----------------------------------|---------|----------------------|--------------------------------|----------------------------------|----|----|--|
|                                   | в рублях  |                      |                                |                                  |         |                      | в иностранной валюте           |                                  |    |    |  |
|                                   | всего     | в том числе:         |                                |                                  | всего   | в том числе:         |                                |                                  |    |    |  |
|                                   |           | по жилищным кредитам | по ипотечным жилищным кредитам | из них: в том числе просроченная |         | по жилищным кредитам | по ипотечным жилищным кредитам | из них: в том числе просроченная |    |    |  |
| 2                                 | 3         | 4                    | 5                              | 6                                | 7       | 8                    | 9                              | 10                               | 11 | 12 |  |
| 1                                 |           |                      |                                |                                  |         |                      |                                |                                  |    |    |  |
| РОССИЙСКАЯ ФЕДЕРАЦИЯ              | 4 555 742 | 1 288 393            | 1 150 594                      | 25 496                           | 311 739 | 173 385              | 161 059                        | 18 205                           |    |    |  |
| ЦЕНТРАЛЬНЫЙ ФЕДЕРАЛЬНЫЙ ОКРУГ     | 1 239 251 | 312 313              | 286 588                        | 6 450                            | 221 346 | 124 725              | 114 276                        | 14 870                           |    |    |  |
| Белгородская область              | 38 742    | 8 727                | 6 404                          | 66                               | 756     | 580                  | 571                            | 33                               |    |    |  |
| Брянская область                  | 24 628    | 6 222                | 5 198                          | 46                               | 341     | 252                  | 228                            | 2                                |    |    |  |
| Владимирская область              | 34 783    | 9 237                | 7 303                          | 136                              | 838     | 651                  | 595                            | 4                                |    |    |  |
| Воронежская область               | 51 404    | 13 866               | 11 911                         | 235                              | 909     | 637                  | 599                            | 95                               |    |    |  |
| Ивановская область                | 19 384    | 4 297                | 3 878                          | 35                               | 559     | 371                  | 367                            | 94                               |    |    |  |
| Калужская область                 | 28 089    | 7 599                | 6 955                          | 60                               | 1 162   | 883                  | 815                            | 5                                |    |    |  |
| Костромская область               | 14 487    | 3 170                | 2 783                          | 44                               | 180     | 125                  | 124                            | 5                                |    |    |  |
| Курская область                   | 26 934    | 7 299                | 5 447                          | 19                               | 486     | 398                  | 370                            | 16                               |    |    |  |
| Липецкая область                  | 27 121    | 6 375                | 5 597                          | 38                               | 459     | 332                  | 329                            | 30                               |    |    |  |
| Московская область                | 280 820   | 77 820               | 75 485                         | 1 930                            | 50 129  | 33 798               | 31 728                         | 4 777                            |    |    |  |
| Орловская область                 | 15 564    | 3 669                | 2 701                          | 33                               | 382     | 232                  | 230                            | 0                                |    |    |  |
| Рязанская область                 | 29 156    | 8 610                | 8 173                          | 119                              | 967     | 321                  | 316                            | 6                                |    |    |  |
| Смоленская область                | 26 061    | 8 426                | 7 607                          | 113                              | 1 242   | 435                  | 366                            | 7                                |    |    |  |
| Тамбовская область                | 18 802    | 4 215                | 3 339                          | 14                               | 326     | 270                  | 269                            | 17                               |    |    |  |
| Тверская область                  | 32 652    | 10 514               | 10 331                         | 386                              | 1 197   | 830                  | 809                            | 255                              |    |    |  |
| Тульская область                  | 41 486    | 10 142               | 9 424                          | 85                               | 1 115   | 787                  | 755                            | 10                               |    |    |  |
| Ярославская область               | 31 839    | 8 620                | 7 904                          | 167                              | 678     | 468                  | 454                            | 63                               |    |    |  |
| г. Москва                         | 497 299   | 113 505              | 106 148                        | 2 924                            | 159 620 | 83 355               | 75 351                         | 9 451                            |    |    |  |
| СЕВЕРО-ЗАПАДНЫЙ ФЕДЕРАЛЬНЫЙ ОКРУГ | 487 800   | 138 401              | 125 757                        | 2 203                            | 43 645  | 22 471               | 21 349                         | 1 454                            |    |    |  |
| Республика Карелия                | 25 016    | 7 087                | 6 512                          | 55                               | 457     | 226                  | 219                            | 6                                |    |    |  |
| Республика Коми                   | 34 266    | 12 287               | 9 146                          | 56                               | 369     | 247                  | 245                            | 5                                |    |    |  |
| Архангельская область             | 41 281    | 13 652               | 12 224                         | 74                               | 453     | 308                  | 300                            | 15                               |    |    |  |
| Ненецкий автономный округ         | 2 416     | 1 855                | 1 766                          | 1                                | 2       | 2                    | 2                              | 0                                |    |    |  |

продолжение таблицы 6.4.6  
(млн. руб.)

| 1  | 2              | 3              | 4              | 5            | 6             | 7            | 8            | 9          |
|--|----------------|----------------|----------------|--------------|---------------|--------------|--------------|------------|
| Вологодская область                        | 39 864         | 11 239         | 9 939          | 191          | 618           | 478          | 476          | 42         |
| Калининградская область                    | 24 371         | 5 165          | 4 718          | 215          | 3 339         | 1 475        | 1 378        | 194        |
| Ленинградская область                      | 48 409         | 13 112         | 12 218         | 334          | 4 415         | 1 944        | 1 896        | 127        |
| Мурманская область                         | 29 824         | 5 747          | 5 127          | 21           | 501           | 299          | 284          | 33         |
| Новгородская область                       | 16 760         | 4 142          | 3 641          | 77           | 283           | 203          | 199          | 4          |
| Псковская область                          | 13 437         | 2 429          | 1 814          | 7            | 207           | 138          | 134          | 4          |
| г. Санкт-Петербург                         | 214 572        | 63 541         | 60 418         | 1 173        | 33 003        | 17 153       | 16 218       | 1 024      |
| <b>ЮЖНЫЙ ФЕДЕРАЛЬНЫЙ ОКРУГ</b>             | <b>350 681</b> | <b>83 770</b>  | <b>72 796</b>  | <b>2 189</b> | <b>7 213</b>  | <b>3 681</b> | <b>3 630</b> | <b>181</b> |
| Республика Адыгея (Адыгея)                 | 9 062          | 1 671          | 1 456          | 23           | 182           | 140          | 138          | 3          |
| Республика Калмыкия                        | 7 910          | 1 387          | 1 166          | 4            | 97            | 83           | 81           | 0          |
| Краснодарский край                         | 132 816        | 31 525         | 27 300         | 865          | 3 259         | 1 448        | 1 423        | 96         |
| Астраханская область                       | 26 475         | 5 384          | 4 493          | 71           | 212           | 162          | 156          | 16         |
| Волгоградская область                      | 60 096         | 16 344         | 14 544         | 671          | 897           | 556          | 552          | 11         |
| Ростовская область                         | 114 322        | 27 459         | 23 837         | 555          | 2 566         | 1 292        | 1 280        | 55         |
| <b>СЕВЕРО-КАВКАЗСКИЙ ФЕДЕРАЛЬНЫЙ ОКРУГ</b> | <b>122 710</b> | <b>24 890</b>  | <b>19 159</b>  | <b>681</b>   | <b>3 193</b>  | <b>2 124</b> | <b>1 928</b> | <b>289</b> |
| Республика Дагестан                        | 17 385         | 1 783          | 1 573          | 69           | 671           | 271          | 234          | 30         |
| Республика Ингушетия                       | 3 096          | 335            | 53             | 0            | 35            | 32           | 5            | 0          |
| Кабардино-Балкарская Республика            | 14 310         | 3 099          | 1 984          | 9            | 358           | 248          | 240          | 91         |
| Карачаево-Черкесская Республика            | 9 391          | 1 055          | 474            | 1            | 87            | 75           | 75           | 11         |
| Республика Северная Осетия — Алания        | 9 963          | 2 019          | 1 375          | 229          | 267           | 226          | 196          | 53         |
| Чеченская Республика                       | 3 832          | 106            | 89             | 9            | 129           | 60           | 60           | 26         |
| Ставропольский край                        | 64 733         | 16 493         | 13 611         | 364          | 1 646         | 1 212        | 1 118        | 78         |
| <b>ПРИВОЛЖСКИЙ ФЕДЕРАЛЬНЫЙ ОКРУГ</b>       | <b>839 608</b> | <b>246 306</b> | <b>205 422</b> | <b>4 829</b> | <b>14 039</b> | <b>8 860</b> | <b>8 695</b> | <b>716</b> |
| Республика Башкортостан                    | 109 239        | 31 333         | 23 437         | 489          | 1 132         | 709          | 707          | 33         |
| Республика Марий Эл                        | 14 103         | 4 668          | 4 194          | 68           | 215           | 155          | 153          | 15         |
| Республика Мордовия                        | 16 391         | 5 437          | 3 951          | 17           | 377           | 332          | 330          | 15         |
| Республика Татарстан (Татарстан)           | 111 659        | 28 912         | 24 145         | 299          | 1 063         | 540          | 525          | 27         |
| Удмуртская Республика                      | 44 761         | 15 508         | 11 928         | 271          | 640           | 477          | 474          | 63         |
| Чувашская Республика — Чувашия             | 29 810         | 12 123         | 10 726         | 157          | 701           | 493          | 487          | 39         |
| Пермский край                              | 94 155         | 31 378         | 25 683         | 1 003        | 1 555         | 979          | 907          | 103        |
| Кировская область                          | 28 803         | 8 618          | 5 992          | 93           | 422           | 291          | 288          | 0          |
| Нижегородская область                      | 96 817         | 29 548         | 24 389         | 628          | 2 306         | 1 162        | 1 135        | 146        |
| Оренбургская область                       | 59 051         | 16 011         | 14 179         | 143          | 617           | 497          | 495          | 24         |
| Пензенская область                         | 27 705         | 7 200          | 5 382          | 45           | 484           | 319          | 316          | 37         |
| Самарская область                          | 115 286        | 31 845         | 29 970         | 1 338        | 2 921         | 1 659        | 1 646        | 177        |

окончание таблицы 6.4.6  
(млн. руб.)

| 1  | 2              | 3              | 4              | 5            | 6             | 7            | 8            | 9          |
|--|----------------|----------------|----------------|--------------|---------------|--------------|--------------|------------|
| Саратовская область                      | 57 188         | 14 241         | 13 327         | 2 15         | 1 103         | 832          | 824          | 25         |
| Ульяновская область                      | 34 640         | 9 484          | 8 119          | 63           | 503           | 415          | 408          | 12         |
| <b>УРАЛЬСКИЙ ФЕДЕРАЛЬНЫЙ ОКРУГ</b>       | <b>559 718</b> | <b>205 706</b> | <b>191 966</b> | <b>3 108</b> | <b>7 527</b>  | <b>2 993</b> | <b>2 921</b> | <b>213</b> |
| Курганская область                       | 23 538         | 7 214          | 6 395          | 54           | 131           | 99           | 99           | 0          |
| Свердловская область                     | 162 399        | 47 631         | 44 717         | 989          | 4 770         | 1 244        | 1 201        | 78         |
| Тюменская область                        | 247 611        | 112 479        | 105 692        | 737          | 1 178         | 737          | 717          | 55         |
| Ханты-Мансийский автономный округ — Югра | 123 616        | 63 905         | 61 166         | 262          | 426           | 255          | 244          | 4          |
| Ямало-Ненецкий автономный округ          | 38 832         | 18 598         | 17 062         | 62           | 184           | 155          | 155          | 18         |
| Челябинская область                      | 126 170        | 38 382         | 35 162         | 1 328        | 1 448         | 913          | 904          | 80         |
| <b>СИБИРСКИЙ ФЕДЕРАЛЬНЫЙ ОКРУГ</b>       | <b>723 906</b> | <b>219 147</b> | <b>195 227</b> | <b>5 436</b> | <b>10 486</b> | <b>5 879</b> | <b>5 727</b> | <b>337</b> |
| Республика Алтай                         | 6 626          | 672            | 653            | 4            | 66            | 0            | 0            | 0          |
| Республика Бурятия                       | 38 693         | 7 109          | 6 312          | 83           | 198           | 141          | 139          | 1          |
| Республика Тыва                          | 9 141          | 2 257          | 2 153          | 16           | 8             | 3            | 3            | 0          |
| Республика Хакасия                       | 17 835         | 5 521          | 4 963          | 96           | 95            | 52           | 45           | 0          |
| Алтайский край                           | 64 590         | 17 586         | 15 989         | 584          | 647           | 374          | 373          | 65         |
| Забайкальский край                       | 38 981         | 9 497          | 8 587          | 76           | 189           | 64           | 64           | 0          |
| Красноярский край                        | 133 586        | 45 374         | 39 600         | 965          | 1 746         | 1 054        | 1 041        | 53         |
| Иркутская область                        | 105 696        | 33 455         | 30 227         | 610          | 1 048         | 609          | 597          | 22         |
| Кемеровская область                      | 92 153         | 22 649         | 19 517         | 1 038        | 2 771         | 921          | 906          | 21         |
| Новосибирская область                    | 111 041        | 39 725         | 36 242         | 900          | 1 946         | 1 520        | 1 474        | 131        |
| Омская область                           | 62 189         | 19 465         | 16 908         | 856          | 1 294         | 778          | 736          | 32         |
| Томская область                          | 43 375         | 15 837         | 14 076         | 208          | 478           | 363          | 349          | 12         |
| <b>ДАЛЬНЕВОСТОЧНЫЙ ФЕДЕРАЛЬНЫЙ ОКРУГ</b> | <b>232 068</b> | <b>57 860</b>  | <b>53 679</b>  | <b>600</b>   | <b>4 290</b>  | <b>2 652</b> | <b>2 533</b> | <b>145</b> |
| Республика Саха (Якутия)                 | 38 866         | 11 805         | 10 511         | 26           | 215           | 190          | 154          | 0          |
| Камчатский край                          | 11 151         | 2 581          | 2 438          | 3            | 124           | 90           | 90           | 0          |
| Приморский край                          | 56 452         | 11 886         | 11 249         | 179          | 1 921         | 1 130        | 1 061        | 37         |
| Хабаровский край                         | 59 953         | 15 494         | 15 046         | 253          | 1 095         | 873          | 867          | 77         |
| Амурская область                         | 31 415         | 7 397          | 6 377          | 96           | 168           | 131          | 130          | 31         |
| Магаданская область                      | 7 584          | 1 708          | 1 567          | 4            | 443           | 30           | 29           | 0          |
| Сахалинская область                      | 20 521         | 5 407          | 5 043          | 31           | 272           | 179          | 173          | 0          |
| Еврейская автономная область             | 4 923          | 1 274          | 1 174          | 8            | 31            | 11           | 11           | 0          |
| Чукотский автономный округ               | 1 203          | 308            | 274            | 0            | 21            | 18           | 18           | 0          |

Таблица 6.4.7

**Отдельные показатели по кредитам в рублях, предоставленным кредитными организациями физическим лицам**

|  |                | 1.09.2011                                   |                  |   |                            |   |                            |   |                            |  |  |
|--|----------------|---|------------------|---|----------------------------|---|----------------------------|---|----------------------------|--|--|
|  |                | в том числе:                                |                  |   |                            |   |                            |   |                            |  |  |
| объем кредитов, всего, млн. руб.         | 2              | жилищные кредиты                            |                  |   |                            |   | ипотечные жилищные кредиты |   |                            |  |  |
|  |                | количество предоставленных кредитов, единиц | объем, млн. руб. | средневзвешенный срок кредитования, месяцев | средневзвешенная ставка, % | количество предоставленных кредитов, единиц | объем, млн. руб.           | средневзвешенный срок кредитования, месяцев | средневзвешенная ставка, % |  |  |
| 1  | 2              | 3   | 4                | 5   | 6                          | 7   | 8                          | 9   | 10                         |  |  |
| Российская Федерация                     | 3 156 826      | 335 096                                     | 419 279          | 181,4                                       | 12,2                       | 286 228                                     | 385 474                    | 186,2                                       | 12,1                       |  |  |
| <b>ЦЕНТРАЛЬНЫЙ ФЕДЕРАЛЬНЫЙ ОКРУГ</b>     | <b>987 510</b> | <b>63 272</b>                               | <b>118 443</b>   | <b>171,1</b>                                | <b>12,2</b>                | <b>57 416</b>                               | <b>109 965</b>             | <b>177,1</b>                                | <b>12,2</b>                |  |  |
| Белгородская область                     | 24 511         | 2 876                                       | 2 652            | 178,9                                       | 12,0                       | 2 208                                       | 2 351                      | 182,6                                       | 11,9                       |  |  |
| Брянская область                         | 15 374         | 2 330                                       | 2 174            | 180,8                                       | 12,5                       | 2 060                                       | 2 023                      | 185,3                                       | 12,4                       |  |  |
| Владимирская область                     | 18 726         | 2 688                                       | 2 795            | 183,4                                       | 12,9                       | 2 300                                       | 2 609                      | 174,8                                       | 12,7                       |  |  |
| Воронежская область                      | 39 277         | 4 396                                       | 4 613            | 188,8                                       | 12,3                       | 3 961                                       | 4 402                      | 190,4                                       | 12,3                       |  |  |
| Ивановская область                       | 12 377         | 1 833                                       | 1 775            | 167,4                                       | 12,4                       | 1 565                                       | 1 666                      | 171,1                                       | 12,3                       |  |  |
| Калужская область                        | 16 310         | 1 969                                       | 2 936            | 182,9                                       | 12,2                       | 1 846                                       | 2 780                      | 186,4                                       | 12,2                       |  |  |
| Костромская область                      | 9 032          | 1 475                                       | 1 237            | 162,7                                       | 12,3                       | 1 171                                       | 1 094                      | 174,9                                       | 12,3                       |  |  |
| Курская область                          | 16 382         | 2 598                                       | 2 436            | 188,5                                       | 12,3                       | 2 247                                       | 2 269                      | 200,0                                       | 12,2                       |  |  |
| Липецкая область                         | 17 756         | 2 222                                       | 2 192            | 192,2                                       | 12,6                       | 1 984                                       | 2 084                      | 197,0                                       | 12,5                       |  |  |
| Московская область                       | 222 051        | 11 680                                      | 28 492           | 175,4                                       | 12,3                       | 11 114                                      | 27 156                     | 179,0                                       | 12,2                       |  |  |
| Орловская область                        | 9 721          | 1 259                                       | 1 224            | 176,7                                       | 12,5                       | 908   | 1 042                      | 179,7                                       | 12,2                       |  |  |
| Рязанская область                        | 15 127         | 2 516                                       | 3 016            | 180,8                                       | 12,4                       | 2 399                                       | 2 952                      | 181,9                                       | 12,4                       |  |  |
| Смоленская область                       | 15 418         | 2 412                                       | 2 422            | 199,5                                       | 12,5                       | 2 283                                       | 2 323                      | 201,2                                       | 12,5                       |  |  |
| Тамбовская область                       | 11 526         | 1 635                                       | 1 655            | 182,9                                       | 12,4                       | 1 399                                       | 1 556                      | 186,2                                       | 12,4                       |  |  |
| Тверская область                         | 18 471         | 3 007                                       | 3 880            | 191,5                                       | 12,4                       | 2 965                                       | 3 838                      | 191,9                                       | 12,4                       |  |  |
| Тульская область                         | 26 064         | 2 705                                       | 3 408            | 181,9                                       | 12,6                       | 2 502                                       | 3 224                      | 186,0                                       | 12,5                       |  |  |
| Ярославская область                      | 21 063         | 2 914                                       | 2 815            | 163,7                                       | 12,2                       | 2 639                                       | 2 689                      | 165,8                                       | 12,2                       |  |  |
| г. Москва                                | 478 324        | 12 757                                      | 48 721           | 158,6                                       | 12,1                       | 11 865                                      | 43 907                     | 168,5                                       | 12,0                       |  |  |
| <b>СЕВЕРО-ЗАПАДНЫЙ ФЕДЕРАЛЬНЫЙ ОКРУГ</b> | <b>318 376</b> | <b>29 223</b>                               | <b>43 545</b>    | <b>173,1</b>                                | <b>12,1</b>                | <b>26 089</b>                               | <b>40 906</b>              | <b>174,8</b>                                | <b>12,0</b>                |  |  |
| Республика Карелия                       | 13 865         | 1 558                                       | 1 841            | 186,5                                       | 11,6                       | 1 428                                       | 1 756                      | 188,0                                       | 11,5                       |  |  |
| Республика Коми                          | 19 390         | 4 068                                       | 3 989            | 193,3                                       | 12,3                       | 2 882                                       | 2 884                      | 195,0                                       | 12,0                       |  |  |
| Архангельская область                    | 23 521         | 3 822                                       | 4 103            | 176,7                                       | 12,2                       | 3 346                                       | 3 882                      | 179,9                                       | 12,1                       |  |  |
| Ненецкий автономный округ                | 481            | 156   | 274              | 193,1                                       | 12,0                       | 151   | 269                        | 194,0                                       | 12,0                       |  |  |

продолжение таблицы 6.4.7

| 1  | 2              | 3             | 4             | 5            | 6           | 7             | 8             | 9            | 10          |
|--|----------------|---------------|---------------|--------------|-------------|---------------|---------------|--------------|-------------|
| Вологодская область                        | 23 080         | 3 619         | 3 388         | 173,4        | 12,3        | 3 254         | 3 220         | 176,9        | 12,2        |
| Калининградская область                    | 19 850         | 1 206         | 1 610         | 184,4        | 12,1        | 1 053         | 1 504         | 186,4        | 12,0        |
| Ленинградская область                      | 29 476         | 2 523         | 4 584         | 167,6        | 12,2        | 2 375         | 4 414         | 170,1        | 12,2        |
| Мурманская область                         | 18 339         | 1 533         | 1 931         | 163,5        | 11,7        | 1 374         | 1 846         | 164,1        | 11,6        |
| Новгородская область                       | 10 653         | 1 357         | 1 348         | 188,6        | 12,4        | 1 291         | 1 310         | 189,4        | 12,3        |
| Псковская область                          | 8 464          | 654           | 835           | 169,0        | 11,9        | 575           | 789           | 170,4        | 11,9        |
| г. Санкт-Петербург                         | 151 738        | 8 883         | 19 916        | 167,3        | 12,0        | 8 511         | 19 301        | 169,7        | 12,0        |
| <b>ЮЖНЫЙ ФЕДЕРАЛЬНЫЙ ОКРУГ</b>             | <b>233 043</b> | <b>21 967</b> | <b>26 403</b> | <b>196,3</b> | <b>12,4</b> | <b>19 646</b> | <b>25 120</b> | <b>199,5</b> | <b>12,3</b> |
| Республика Адыгея (Адыгея)                 | 5 618          | 430           | 517           | 187,2        | 13,0        | 414           | 506           | 187,7        | 12,9        |
| Республика Калмыкия                        | 4 267          | 613           | 676           | 192,6        | 12,5        | 545           | 636           | 198,6        | 12,5        |
| Краснодарский край                         | 86 669         | 8 300         | 10 361        | 197,9        | 12,7        | 7 204         | 9 749         | 204,0        | 12,5        |
| Астраханская область                       | 20 634         | 1 635         | 1 771         | 200,3        | 11,9        | 1 449         | 1 693         | 203,7        | 11,8        |
| Волгоградская область                      | 33 758         | 4 544         | 4 971         | 196,3        | 12,2        | 4 066         | 4 741         | 195,7        | 12,0        |
| Ростовская область                         | 82 097         | 6 445         | 8 107         | 194,2        | 12,2        | 5 968         | 7 795         | 196,0        | 12,2        |
| <b>СЕВЕРО-КАВКАЗСКИЙ ФЕДЕРАЛЬНЫЙ ОКРУГ</b> | <b>77 451</b>  | <b>14 982</b> | <b>10 177</b> | <b>148,3</b> | <b>12,6</b> | <b>5 637</b>  | <b>6 514</b>  | <b>200,1</b> | <b>12,2</b> |
| Республика Дагестан                        | 10 627         | 867           | 911           | 166,7        | 11,6        | 422           | 662           | 225,1        | 11,5        |
| Республика Ингушетия                       | 3 394          | 6 436         | 2 392         | 74,8         | 14,9        | 16            | 30            | 203,8        | 12,3        |
| Кабардино-Балкарская Республика            | 11 729         | 867           | 879           | 186,3        | 12,6        | 548           | 735           | 218,3        | 12,5        |
| Карачаево-Черкесская Республика            | 5 070          | 245           | 391           | 151,2        | 12,5        | 220           | 278           | 202,9        | 12,4        |
| Республика Северная Осетия — Алания        | 5 604          | 338           | 434           | 188,8        | 12,4        | 316           | 397           | 203,5        | 12,3        |
| Чеченская Республика                       | 2 955          | 1 941         | 664           | 8,1          | 13,2        | 17            | 29            | 162,7        | 12,6        |
| Ставропольский край                        | 38 072         | 4 288         | 4 506         | 192,6        | 12,2        | 4 098         | 4 383         | 193,1        | 12,2        |
| <b>ПРИВОЛЖСКИЙ ФЕДЕРАЛЬНЫЙ ОКРУГ</b>       | <b>566 371</b> | <b>92 415</b> | <b>81 098</b> | <b>180,9</b> | <b>12,1</b> | <b>76 423</b> | <b>72 219</b> | <b>185,5</b> | <b>12,0</b> |
| Республика Башкортостан                    | 73 858         | 14 054        | 9 864         | 163,9        | 12,6        | 9 099         | 8 118         | 175,9        | 12,3        |
| Республика Марий Эл                        | 11 429         | 1 529         | 1 420         | 190,7        | 12,3        | 1 369         | 1 362         | 192,9        | 12,2        |
| Республика Мордовия                        | 8 212          | 1 577         | 1 630         | 184,2        | 12,6        | 1 190         | 1 473         | 190,4        | 12,4        |
| Республика Татарстан (Татарстан)           | 76 036         | 17 382        | 12 771        | 149,6        | 12,4        | 15 533        | 11 504        | 152,2        | 12,3        |
| Удмуртская Республика                      | 24 850         | 5 226         | 4 977         | 213,9        | 10,7        | 3 992         | 3 923         | 216,0        | 10,7        |
| Чувашская Республика — Чувашия             | 16 415         | 3 602         | 3 282         | 182,3        | 11,9        | 3 486         | 3 214         | 183,3        | 11,8        |
| Пермский край                              | 54 798         | 9 459         | 8 582         | 194,8        | 12,5        | 7 345         | 6 599         | 198,3        | 12,3        |
| Кировская область                          | 17 648         | 4 982         | 3 436         | 186,1        | 13,0        | 3 566         | 3 040         | 198,0        | 12,3        |
| Нижегородская область                      | 76 779         | 7 676         | 8 286         | 180,9        | 12,1        | 6 351         | 7 451         | 183,7        | 11,9        |
| Оренбургская область                       | 40 656         | 5 838         | 5 536         | 207,1        | 12,1        | 5 252         | 5 275         | 216,3        | 12,1        |
| Пензенская область                         | 16 042         | 2 402         | 2 321         | 185,0        | 11,9        | 1 876         | 2 004         | 193,4        | 11,7        |
| Самарская область                          | 96 376         | 9 474         | 10 199        | 184,3        | 12,0        | 9 085         | 9 918         | 186,4        | 11,9        |



окончание таблицы 6.4.7

| 1  | 2              | 3             | 4             | 5            | 6           | 7             | 8             | 9            | 10          |
|--|----------------|---------------|---------------|--------------|-------------|---------------|---------------|--------------|-------------|
| Саратовская область                      | 33 885         | 5 019         | 5 069         | 195,4        | 12,1        | 4 533         | 4 850         | 196,6        | 12,0        |
| Ульяновская область                      | 19 387         | 4 195         | 3 725         | 175,8        | 12,0        | 3 746         | 3 488         | 180,7        | 12,0        |
| <b>УРАЛЬСКИЙ ФЕДЕРАЛЬНЫЙ ОКРУГ</b>       | <b>347 954</b> | <b>45 312</b> | <b>60 710</b> | <b>204,1</b> | <b>12,1</b> | <b>39 952</b> | <b>56 452</b> | <b>204,7</b> | <b>12,1</b> |
| Курганская область                       | 13 816         | 2 150         | 2 022         | 236,5        | 10,4        | 1 665         | 1 782         | 242,9        | 9,7         |
| Свердловская область                     | 94 975         | 11 191        | 14 528        | 181,4        | 12,0        | 9 673         | 13 227        | 183,5        | 12,0        |
| Тюменская область                        | 153 351        | 19 901        | 33 438        | 227,9        | 12,3        | 17 666        | 31 250        | 227,1        | 12,2        |
| Ханты-Мансийский автономный округ — Югра | 62 535         | 9 672         | 17 889        | 232,6        | 12,3        | 9 029         | 17 105        | 226,4        | 12,3        |
| Ямало-Ненецкий автономный округ          | 22 126         | 3 599         | 6 457         | 229,8        | 12,0        | 3 192         | 5 986         | 234,0        | 11,9        |
| Челябинская область                      | 85 812         | 12 070        | 10 722        | 154,4        | 12,3        | 10 948        | 10 193        | 156,6        | 12,2        |
| <b>СИБИРСКИЙ ФЕДЕРАЛЬНЫЙ ОКРУГ</b>       | <b>476 054</b> | <b>52 725</b> | <b>57 822</b> | <b>184,6</b> | <b>12,4</b> | <b>47 112</b> | <b>54 116</b> | <b>186,9</b> | <b>12,3</b> |
| Республика Алтай                         | 3 241          | 303           | 212           | 166,7        | 12,3        | 173           | 164           | 210,5        | 12,6        |
| Республика Бурятия                       | 27 374         | 2 069         | 2 169         | 183,4        | 12,6        | 1 856         | 2 003         | 185,0        | 12,5        |
| Республика Тыва                          | 4 122          | 393           | 552           | 202,8        | 13,0        | 350           | 495           | 203,6        | 13,0        |
| Республика Хакасия                       | 14 586         | 1 377         | 1 441         | 175,5        | 13,8        | 1 265         | 1 387         | 178,9        | 13,7        |
| Алтайский край                           | 35 348         | 5 923         | 5 007         | 188,4        | 12,3        | 5 334         | 4 758         | 192,5        | 12,2        |
| Забайкальский край                       | 21 531         | 2 536         | 3 023         | 185,5        | 12,7        | 2 327         | 2 919         | 187,5        | 12,6        |
| Красноярский край                        | 80 495         | 9 380         | 11 925        | 187,6        | 12,5        | 8 562         | 11 299        | 190,8        | 12,2        |
| Иркутская область                        | 65 009         | 8 539         | 9 487         | 169,1        | 12,2        | 7 870         | 8 965         | 170,9        | 12,2        |
| Кемеровская область                      | 52 402         | 5 692         | 5 248         | 175,2        | 12,2        | 5 023         | 4 854         | 173,8        | 11,9        |
| Новосибирская область                    | 109 953        | 7 488         | 9 432         | 193,2        | 12,6        | 6 893         | 8 976         | 195,8        | 12,5        |
| Омская область                           | 34 816         | 5 420         | 5 318         | 191,1        | 12,2        | 4 220         | 4 484         | 192,0        | 12,0        |
| Томская область                          | 27 177         | 3 605         | 4 008         | 192,2        | 11,9        | 3 239         | 3 812         | 196,7        | 11,9        |
| <b>ДАЛЬНЕВОСТОЧНЫЙ ФЕДЕРАЛЬНЫЙ ОКРУГ</b> | <b>150 067</b> | <b>15 200</b> | <b>21 081</b> | <b>182,3</b> | <b>12,4</b> | <b>13 953</b> | <b>20 182</b> | <b>185,5</b> | <b>12,3</b> |
| Республика Саха (Якутия)                 | 24 237         | 3 721         | 4 741         | 181,4        | 11,7        | 3 190         | 4 463         | 186,5        | 11,6        |
| Камчатский край                          | 8 156          | 725           | 1 044         | 169,4        | 12,5        | 650           | 1 001         | 174,0        | 12,4        |
| Приморский край                          | 39 466         | 3 260         | 4 873         | 182,7        | 12,4        | 3 101         | 4 736         | 184,7        | 12,3        |
| Хабаровский край                         | 38 142         | 3 450         | 4 812         | 180,8        | 12,5        | 3 344         | 4 742         | 181,4        | 12,5        |
| Амурская область                         | 18 618         | 2 161         | 2 777         | 189,5        | 12,8        | 1 937         | 2 552         | 195,8        | 12,8        |
| Магаданская область                      | 5 563          | 407           | 527           | 179,7        | 12,6        | 388           | 513           | 181,4        | 12,6        |
| Сахалинская область                      | 12 128         | 1 022         | 1 782         | 186,2        | 12,8        | 921           | 1 689         | 190,4        | 12,7        |
| Еврейская автономная область             | 2 952          | 391           | 413           | 182,9        | 12,5        | 366           | 399           | 183,0        | 12,5        |
| Чукотский автономный округ               | 805            | 63            | 112           | 156,4        | 12,9        | 56            | 87            | 173,8        | 12,3        |

Таблица 6.4.8

**Отдельные показатели по кредитам в иностранной валюте, предоставленным кредитными организациями физическим лицам**

|  | 1.09.2011                        |   |                  |   |                            |   |                            |   |                            |   |                  |
|--|----------------------------------|---|------------------|---|----------------------------|---|----------------------------|---|----------------------------|---|------------------|
|  | объем кредитов, всего, млн. руб. | жилищные кредиты                            |                  |   |                            |   | ипотечные жилищные кредиты |   |                            |   |                  |
|  |                                  | количество предоставленных кредитов, единиц | объем, млн. руб. | средневзвешенный срок кредитования, месяцев | средневзвешенная ставка, % | количество предоставленных кредитов, единиц | объем, млн. руб.           | средневзвешенный срок кредитования, месяцев | средневзвешенная ставка, % | количество предоставленных кредитов, единиц | объем, млн. руб. |
| 1  | 2                                | 4   | 5                | 6   | 7                          | 8   | 9                          | 10  | из них:                    |   |                  |
| Российская Федерация                     | 92 321                           | 14 703                                      | 137,8            | 9,8   | 2 029                      | 11 151                                      | 166,2                      | 9,6   |                            |   |                  |
| <b>ЦЕНТРАЛЬНЫЙ ФЕДЕРАЛЬНЫЙ ОКРУГ</b>     | <b>75 962</b>                    | <b>11 919</b>                               | <b>131,8</b>     | <b>9,9</b>                                  | <b>1 225</b>               | <b>8 652</b>                                | <b>165,8</b>               | <b>9,6</b>                                  |                            |   |                  |
| Белгородская область                     | 57                               | 20  | 218,9            | 9,8   | 9                          | 20  | 218,9                      | 9,8   |                            |   |                  |
| Брянская область                         | 52                               | 14  | 221,5            | 10,0  | 7                          | 14  | 221,5                      | 10,0  |                            |   |                  |
| Владимирская область                     | 76                               | 37  | 217,8            | 9,4   | 10                         | 37  | 217,8                      | 9,4   |                            |   |                  |
| Воронежская область                      | 588                              | 48  | 216,9            | 9,8   | 14                         | 48  | 216,9                      | 9,8   |                            |   |                  |
| Ивановская область                       | 135                              | 25  | 186,5            | 9,4   | 9                          | 25  | 186,5                      | 9,4   |                            |   |                  |
| Калужская область                        | 178                              | 85  | 166,1            | 9,7   | 14                         | 56  | 202,1                      | 9,9   |                            |   |                  |
| Костромская область                      | 12                               | 2   | 122,0            | 9,0   | 1                          | 2   | 122,0                      | 9,0   |                            |   |                  |
| Курская область                          | 60                               | 48  | 113,5            | 9,9   | 7                          | 27  | 191,8                      | 9,6   |                            |   |                  |
| Липецкая область                         | 44                               | 10  | 205,6            | 9,8   | 5                          | 10  | 205,6                      | 9,8   |                            |   |                  |
| Московская область                       | 9 798                            | 2 204                                       | 151,8            | 9,5   | 338                        | 1 822                                       | 171,1                      | 9,5   |                            |   |                  |
| Орловская область                        | 48                               | 25  | 190,5            | 9,9   | 7                          | 25  | 190,5                      | 9,9   |                            |   |                  |
| Рязанская область                        | 633                              | 32  | 192,6            | 9,4   | 9                          | 32  | 192,6                      | 9,4   |                            |   |                  |
| Смоленская область                       | 144                              | 39  | 223,2            | 9,5   | 8                          | 39  | 223,2                      | 9,5   |                            |   |                  |
| Тамбовская область                       | 34                               | 25  | 217,6            | 9,8   | 9                          | 25  | 217,6                      | 9,8   |                            |   |                  |
| Тверская область                         | 118                              | 70  | 237,2            | 9,5   | 18                         | 70  | 237,2                      | 9,5   |                            |   |                  |
| Тульская область                         | 122                              | 64  | 224,3            | 9,3   | 20                         | 64  | 224,3                      | 9,3   |                            |   |                  |
| Ярославская область                      | 85                               | 15  | 122,8            | 10,0  | 5                          | 10  | 179,6                      | 9,9   |                            |   |                  |
| г. Москва                                | 63 778                           | 9 156                                       | 123,0            | 10,0  | 735                        | 6 326                                       | 160,5                      | 9,7   |                            |   |                  |
| <b>СЕВЕРО-ЗАПАДНЫЙ ФЕДЕРАЛЬНЫЙ ОКРУГ</b> | <b>7 216</b>                     | <b>999</b>                                  | <b>163,4</b>     | <b>9,3</b>                                  | <b>222</b>                 | <b>772</b>                                  | <b>169,1</b>               | <b>9,3</b>                                  |                            |   |                  |
| Республика Карелия                       | 196                              | 5   | 116,8            | 9,4   | 3                          | 5   | 116,8                      | 9,4   |                            |   |                  |
| Республика Коми                          | 21                               | 2   | 242,0            | 9,1   | 1                          | 2   | 242,0                      | 9,1   |                            |   |                  |

продолжение таблицы 6.4.8

| 1  | 2            | 3          | 4          | 5            | 6          | 7          | 8          | 9            | 10         |
|--|--------------|------------|------------|--------------|------------|------------|------------|--------------|------------|
| Архангельская область                      | 48           | 6          | 23         | 112,4        | 10,7       | 5          | 21         | 115,0        | 10,6       |
| Ненецкий автономный округ                  | 0            | 0          | 0          | 0,0          | 0,0        | 0          | 0          | 0,0          | 0,0        |
| Вологодская область                        | 79           | 4          | 20         | 202,5        | 9,6        | 4          | 20         | 202,5        | 9,6        |
| Калининградская область                    | 389          | 17         | 28         | 123,8        | 10,8       | 14         | 23         | 124,0        | 10,2       |
| Ленинградская область                      | 1 076        | 22         | 43         | 145,0        | 9,4        | 22         | 43         | 145,0        | 9,4        |
| Мурманская область                         | 54           | 4          | 16         | 80,9         | 10,2       | 4          | 16         | 80,9         | 10,2       |
| Новгородская область                       | 11           | 1          | 2          | 242,0        | 9,3        | 1          | 2          | 242,0        | 9,3        |
| Псковская область                          | 18           | 3          | 6          | 176,0        | 11,2       | 3          | 6          | 176,0        | 11,2       |
| г. Санкт-Петербург                         | 5 324        | 170        | 854        | 167,4        | 9,2        | 165        | 634        | 175,1        | 9,2        |
| <b>ЮЖНЫЙ ФЕДЕРАЛЬНЫЙ ОКРУГ</b>             | <b>1 509</b> | <b>93</b>  | <b>254</b> | <b>198,1</b> | <b>9,8</b> | <b>92</b>  | <b>254</b> | <b>198,3</b> | <b>9,8</b> |
| Республика Адыгея (Адыгея)                 | 4            | 1          | 2          | 122,0        | 8,8        | 1          | 2          | 122,0        | 8,8        |
| Республика Калмыкия                        | 19           | 3          | 10         | 195,1        | 10,3       | 3          | 10         | 195,1        | 10,3       |
| Краснодарский край                         | 840          | 42         | 95         | 205,8        | 10,3       | 41         | 95         | 206,5        | 10,3       |
| Астраханская область                       | 21           | 5          | 15         | 174,2        | 9,0        | 5          | 15         | 174,2        | 9,0        |
| Волгоградская область                      | 131          | 17         | 53         | 168,4        | 9,6        | 17         | 53         | 168,4        | 9,6        |
| Ростовская область                         | 494          | 25         | 79         | 215,0        | 9,5        | 25         | 79         | 215,0        | 9,5        |
| <b>СЕВЕРО-КАВКАЗСКИЙ ФЕДЕРАЛЬНЫЙ ОКРУГ</b> | <b>722</b>   | <b>25</b>  | <b>73</b>  | <b>211,8</b> | <b>9,5</b> | <b>25</b>  | <b>73</b>  | <b>211,8</b> | <b>9,5</b> |
| Республика Дагестан                        | 123          | 3          | 9          | 159,4        | 9,4        | 3          | 9          | 159,4        | 9,4        |
| Республика Ингушетия                       | 1            | 0          | 0          | 0,0          | 0,0        | 0          | 0          | 0,0          | 0,0        |
| Кабардино-Балкарская Республика            | 63           | 4          | 11         | 205,8        | 9,2        | 4          | 11         | 205,8        | 9,2        |
| Карачаево-Черкесская Республика            | 7            | 1          | 5          | 242,0        | 9,5        | 1          | 5          | 242,0        | 9,5        |
| Республика Северная Осетия — Алания        | 25           | 7          | 22         | 220,0        | 9,4        | 7          | 22         | 220,0        | 9,4        |
| Чеченская Республика                       | 256          | 0          | 0          | 0,0          | 0,0        | 0          | 0          | 0,0          | 0,0        |
| Ставропольский край                        | 247          | 10         | 26         | 219,0        | 9,7        | 10         | 26         | 219,0        | 9,7        |
| <b>ПРИВОЛЖСКИЙ ФЕДЕРАЛЬНЫЙ ОКРУГ</b>       | <b>1 884</b> | <b>176</b> | <b>548</b> | <b>182,3</b> | <b>9,4</b> | <b>172</b> | <b>540</b> | <b>183,1</b> | <b>9,4</b> |
| Республика Башкортостан                    | 85           | 10         | 38         | 233,3        | 9,5        | 10         | 38         | 233,3        | 9,5        |
| Республика Марий Эл                        | 6            | 1          | 2          | 122,0        | 8,3        | 1          | 2          | 122,0        | 8,3        |
| Республика Мордовия                        | 34           | 11         | 30         | 204,3        | 8,9        | 11         | 30         | 204,3        | 8,9        |
| Республика Татарстан (Татарстан)           | 140          | 7          | 35         | 286,4        | 7,4        | 7          | 35         | 286,4        | 7,4        |
| Удмуртская Республика                      | 94           | 7          | 27         | 221,6        | 9,3        | 7          | 27         | 221,6        | 9,3        |
| Чувашская Республика — Чувашия             | 55           | 9          | 28         | 242,4        | 9,5        | 9          | 28         | 242,4        | 9,5        |
| Пермский край                              | 85           | 7          | 15         | 226,9        | 9,1        | 7          | 15         | 226,9        | 9,1        |
| Кировская область                          | 157          | 5          | 14         | 168,3        | 9,9        | 5          | 14         | 168,3        | 9,9        |
| Нижегородская область                      | 349          | 26         | 113        | 185,5        | 9,8        | 24         | 107        | 186,1        | 9,7        |
| Оренбургская область                       | 83           | 8          | 32         | 216,6        | 8,9        | 8          | 32         | 216,6        | 8,9        |

окончание таблицы 6.4.8

| 1  | 2            | 3          | 4          | 5            | 6          | 7          | 8          | 9            | 10         |
|--|--------------|------------|------------|--------------|------------|------------|------------|--------------|------------|
| Пензенская область                       | 18           | 2          | 5          | 217,1        | 9,9        | 2          | 5          | 217,1        | 9,9        |
| Самарская область                        | 537          | 59         | 34         | 191,2        | 10,0       | 59         | 34         | 191,2        | 10,0       |
| Саратовская область                      | 181          | 12         | 129        | 84,1         | 10,7       | 11         | 128        | 85,0         | 10,7       |
| Ульяновская область                      | 60           | 12         | 46         | 213,5        | 9,6        | 11         | 45         | 216,3        | 9,6        |
| <b>УРАЛЬСКИЙ ФЕДЕРАЛЬНЫЙ ОКРУГ</b>       | <b>1 193</b> | <b>150</b> | <b>463</b> | <b>115,9</b> | <b>8,8</b> | <b>150</b> | <b>463</b> | <b>115,9</b> | <b>8,8</b> |
| Курганская область                       | 6            | 1          | 2          | 302,0        | 9,8        | 1          | 2          | 302,0        | 9,8        |
| Свердловская область                     | 473          | 37         | 192        | 99,3         | 9,5        | 37         | 192        | 99,3         | 9,5        |
| Тюменская область                        | 394          | 105        | 62         | 176,7        | 8,2        | 105        | 62         | 176,2        | 8,2        |
| Ханты-Мансийский автономный округ — Югра | 255          | 98         | 36         | 233,0        | 9,1        | 98         | 36         | 233,0        | 9,1        |
| Ямало-Ненецкий автономный округ          | 7            | 0          | 0          | 0,0          | 0,0        | 0          | 0          | 0,0          | 0,0        |
| Челябинская область                      | 320          | 7          | 207        | 111,4        | 8,4        | 7          | 207        | 111,4        | 8,4        |
| <b>СИБИРСКИЙ ФЕДЕРАЛЬНЫЙ ОКРУГ</b>       | <b>2 841</b> | <b>64</b>  | <b>229</b> | <b>179,5</b> | <b>9,8</b> | <b>62</b>  | <b>208</b> | <b>189,4</b> | <b>9,7</b> |
| Республика Алтай                         | 5            | 0          | 0          | 0,0          | 0,0        | 0          | 0          | 0,0          | 0,0        |
| Республика Бурятия                       | 25           | 3          | 7          | 154,1        | 9,4        | 3          | 7          | 154,1        | 9,4        |
| Республика Тыва                          | 0            | 0          | 0          | 0,0          | 0,0        | 0          | 0          | 0,0          | 0,0        |
| Республика Хакасия                       | 39           | 1          | 10         | 182,0        | 10,3       | 1          | 10         | 182,0        | 10,3       |
| Алтайский край                           | 175          | 9          | 33         | 218,6        | 9,4        | 9          | 33         | 218,6        | 9,4        |
| Забайкальский край                       | 54           | 0          | 0          | 0,0          | 0,0        | 0          | 0          | 0,0          | 0,0        |
| Красноярский край                        | 383          | 7          | 50         | 129,5        | 11,0       | 6          | 38         | 159,5        | 10,7       |
| Иркутская область                        | 158          | 6          | 23         | 171,6        | 9,6        | 6          | 23         | 171,6        | 9,6        |
| Кемеровская область                      | 1 664        | 5          | 8          | 209,9        | 10,0       | 5          | 8          | 209,9        | 10,0       |
| Новосибирская область                    | 189          | 23         | 70         | 185,3        | 9,8        | 22         | 61         | 191,1        | 9,6        |
| Омская область                           | 105          | 9          | 23         | 229,3        | 9,2        | 9          | 23         | 229,3        | 9,2        |
| Томская область                          | 44           | 1          | 5          | 122,0        | 8,1        | 1          | 5          | 122,0        | 8,1        |
| <b>ДАЛЬНЕВОСТОЧНЫЙ ФЕДЕРАЛЬНЫЙ ОКРУГ</b> | <b>994</b>   | <b>82</b>  | <b>218</b> | <b>142,9</b> | <b>9,6</b> | <b>81</b>  | <b>189</b> | <b>162,8</b> | <b>9,6</b> |
| Республика Саха (Якутия)                 | 42           | 2          | 31         | 22,9         | 10,9       | 1          | 2          | 180,1        | 10,0       |
| Камчатский край                          | 30           | 4          | 16         | 206,2        | 9,3        | 4          | 16         | 206,2        | 9,3        |
| Приморский край                          | 372          | 68         | 147        | 151,5        | 9,6        | 68         | 147        | 151,5        | 9,6        |
| Хабаровский край                         | 74           | 6          | 14         | 194,5        | 8,9        | 6          | 14         | 194,5        | 8,9        |
| Амурская область                         | 9            | 0          | 0          | 0,0          | 0,0        | 0          | 0          | 0,0          | 0,0        |
| Магаданская область                      | 415          | 1          | 4          | 242,0        | 9,3        | 1          | 4          | 242,0        | 9,3        |
| Сахалинская область                      | 37           | 1          | 6          | 182,0        | 10,3       | 1          | 6          | 182,0        | 10,3       |
| Еврейская автономная область             | 13           | 0          | 0          | 0,0          | 0,0        | 0          | 0          | 0,0          | 0,0        |
| Чукотский автономный округ               | 2            | 0          | 0          | 0,0          | 0,0        | 0          | 0          | 0,0          | 0,0        |

Таблица 6.4.9

**Структура вложений кредитных организаций в ценные бумаги**

(млн. руб.)

|  | 1.09.2011                         |  |                                  |  |                |
|--|-----------------------------------|--|----------------------------------|--|----------------|
|  | вложения в долговые обязательства |  | вложения в долевые ценные бумаги | участие в дочерних и зависимых акционерных обществах | прочее участие |
|  | всего                             | долговые обязательства Российской Федерации и Банка России (по балансовой стоимости, без учета переоценки) |                                  |  |                |
| 1  | 2                                 | 3  | 4                                | 5  | 6              |
| <b>РОССИЙСКАЯ ФЕДЕРАЦИЯ</b>                | 4 387 061,7                       | 1 619 297,1  | 822 134,1                        | 476 434,8  | 178 678,2      |
| <b>ЦЕНТРАЛЬНЫЙ ФЕДЕРАЛЬНЫЙ ОКРУГ</b>       | 3 963 322,2                       | 1 518 720,9  | 708 713,7                        | 469 156,1  | 173 159,1      |
| Белгородская область                       | 1 128,4                           | 36,9   | 5,1                              | 0,0  | 0,0            |
| Брянская область                           | 0,0                               | 0,0  | 0,0                              | 0,0  | 0,2            |
| Владимирская область                       | 226,4                             | 202,1  | 9,0                              | 0,0  | 33,3           |
| Воронежская область                        | 2,5                               | 2,7  | 1,1                              | 0,0  | 9,7            |
| Ивановская область                         | 885,3                             | 55,3   | 65,5                             | 0,0  | 6,0            |
| Калужская область                          | 0,0                               | 0,0  | 16,9                             | 0,0  | 7,0            |
| Костромская область                        | 13 079,2                          | 80,7   | 6,1                              | 0,0  | 143,0          |
| Курская область                            | 1 424,6                           | 1 023,8  | 0,0                              | 0,0  | 5,7            |
| Липецкая область                           | 1 492,6                           | 334,2  | 5,0                              | 0,0  | 109,4          |
| Московская область                         | 7 874,6                           | 1 889,5  | 465,4                            | 0,0  | 8,1            |
| Орловская область                          | 0,0                               | 0,0  | 18,0                             | 9,5  | 110,5          |
| Рязанская область                          | 523,8                             | 406,7  | 336,0                            | 0,0  | 0,0            |
| Смоленская область                         | 365,1                             | 343,7  | 217,8                            | 0,0  | 0,0            |
| Тамбовская область                         | 0,0                               | 0,0  | 0,0                              | 0,1  | 0,0            |
| Тверская область                           | 501,1                             | 205,0  | 8,7                              | 0,0  | 0,8            |
| Тульская область                           | 299,0                             | 102,5  | 0,5                              | 0,0  | 0,0            |
| Ярославская область                        | 38,6                              | 26,8   | 44,6                             | 0,0  | 18,3           |
| г. Москва                                  | 3 935 481,0                       | 1 514 010,9  | 707 514,0                        | 469 146,5  | 172 707,1      |
| <b>СЕВЕРО-ЗАПАДНЫЙ ФЕДЕРАЛЬНЫЙ ОКРУГ</b>   | 177 799,0                         | 37 264,1   | 34 396,2                         | 3 449,2  | 1 670,0        |
| Республика Карелия                         | 0,0                               | 0,0  | 0,0                              | 0,0  | 0,2            |
| Республика Коми                            | 1 799,1                           | 413,7  | 61,1                             | 0,0  | 0,0            |
| Архангельская область                      | 22,9                              | 25,0   | 98,3                             | 0,0  | 0,3            |
| Ненецкий автономный округ                  | 0,0                               | 0,0  | 0,0                              | 0,0  | 0,0            |
| Вологодская область                        | 1 288,2                           | 686,0  | 240,6                            | 4,9  | 5,9            |
| Калининградская область                    | 3 962,0                           | 125,2  | 33,1                             | 0,0  | 466,6          |
| Ленинградская область                      | 691,8                             | 92,6   | 23,1                             | 1 247,2  | 0,0            |
| Мурманская область                         | 1 601,5                           | 799,6  | 0,0                              | 0,0  | 302,0          |
| Новгородская область                       | 895,6                             | 375,4  | 233,3                            | 0,0  | 0,0            |
| Псковская область                          | 48,1                              | 10,3   | 0,0                              | 0,0  | 0,0            |
| г. Санкт-Петербург                         | 167 489,7                         | 34 736,3   | 33 706,7                         | 2 197,2  | 894,9          |
| <b>ЮЖНЫЙ ФЕДЕРАЛЬНЫЙ ОКРУГ</b>             | 11 714,1                          | 2 954,9  | 3 408,5                          | 25,2   | 276,1          |
| Республика Адыгея (Адыгея)                 | 20,1                              | 20,1   | 1,3                              | 0,0  | 7,2            |
| Республика Калмыкия                        | 0,0                               | 0,0  | 0,0                              | 0,0  | 0,0            |
| Краснодарский край                         | 8 878,5                           | 2 129,8  | 2 964,6                          | 0,0  | 241,2          |
| Астраханская область                       | 490,0                             | 487,4  | 14,4                             | 5,3  | 2,4            |
| Волгоградская область                      | 908,0                             | 153,4  | 68,9                             | 0,0  | 3,1            |
| Ростовская область                         | 1 417,6                           | 164,2  | 359,3                            | 19,9   | 22,2           |
| <b>СЕВЕРО-КАВКАЗСКИЙ ФЕДЕРАЛЬНЫЙ ОКРУГ</b> | 2 634,2                           | 848,8  | 681,0                            | 1,2  | 11,9           |
| Республика Дагестан                        | 368,3                             | 78,2   | 501,9                            | 0,0  | 2,7            |
| Республика Ингушетия                       | 0,0                               | 0,0  | 0,0                              | 0,0  | 0,0            |
| Кабардино-Балкарская Республика            | 0,0                               | 0,0  | 33,4                             | 0,0  | 4,2            |
| Карачаево-Черкесская Республика            | 626,6                             | 0,0  | 27,1                             | 0,0  | 0,0            |

окончание таблицы 6.4.9

(млн. руб.)

| 1  | 2               | 3               | 4               | 5              | 6              |
|--|-----------------|-----------------|-----------------|----------------|----------------|
| Республика Северная Осетия — Алания      | 0,0             | 0,0             | 6,1             | 1,0            | 0,0            |
| Чеченская Республика                     | 0,0             | 0,0             | 0,0             | 0,0            | 0,0            |
| Ставропольский край                      | 1 639,3         | 770,6           | 112,6           | 0,2            | 5,0            |
| <b>ПРИВОЛЖСКИЙ ФЕДЕРАЛЬНЫЙ ОКРУГ</b>     | <b>99 360,1</b> | <b>26 527,5</b> | <b>55 523,5</b> | <b>1 214,1</b> | <b>2 065,0</b> |
| Республика Башкортостан                  | 5 301,5         | 1 369,9         | 943,4           | 0,0            | 101,4          |
| Республика Марий Эл                      | 0,0             | 0,0             | 0,0             | 0,0            | 1,9            |
| Республика Мордовия                      | 431,7           | 135,5           | 52,3            | 0,0            | 18,5           |
| Республика Татарстан (Татарстан)         | 49 796,8        | 19 251,3        | 31 281,6        | 798,1          | 1 239,6        |
| Удмуртская Республика                    | 1 750,4         | 108,4           | 91,9            | 0,0            | 61,1           |
| Чувашская Республика — Чувашия           | 555,4           | 75,6            | 70,6            | 0,0            | 10,0           |
| Пермский край                            | 1 662,4         | 0,0             | 4 300,1         | 0,0            | 23,3           |
| Кировская область                        | 3 702,2         | 9,7             | 1 588,4         | 0,0            | 2,5            |
| Нижегородская область                    | 7 596,6         | 2 408,8         | 3 508,4         | 0,2            | 94,4           |
| Оренбургская область                     | 3 276,8         | 128,7           | 365,9           | 17,6           | 54,4           |
| Пензенская область                       | 0,0             | 0,0             | 0,0             | 0,0            | 2,6            |
| Самарская область                        | 23 559,9        | 2 842,1         | 12 777,0        | 397,8          | 446,0          |
| Саратовская область                      | 1 041,2         | 119,4           | 544,0           | 0,3            | 9,2            |
| Ульяновская область                      | 685,1           | 78,2            | 0,1             | 0,0            | 0,1            |
| <b>УРАЛЬСКИЙ ФЕДЕРАЛЬНЫЙ ОКРУГ</b>       | <b>87 607,9</b> | <b>25 442,3</b> | <b>16 538,8</b> | <b>716,3</b>   | <b>684,7</b>   |
| Курганская область                       | 0,0             | 0,0             | 0,0             | 0,0            | 0,2            |
| Свердловская область                     | 36 852,1        | 5 900,5         | 10 144,6        | 0,1            | 30,6           |
| Тюменская область                        | 32 743,3        | 9 462,5         | 5 997,4         | 716,2          | 523,4          |
| Ханты-Мансийский автономный округ — Югра | 27 108,2        | 6 430,2         | 5 506,1         | 716,2          | 109,0          |
| Ямало-Ненецкий автономный округ          | 0,0             | 0,0             | 67,6            | 0,0            | 0,0            |
| Челябинская область                      | 18 012,5        | 10 079,2        | 396,8           | 0,0            | 130,6          |
| <b>СИБИРСКИЙ ФЕДЕРАЛЬНЫЙ ОКРУГ</b>       | <b>15 909,9</b> | <b>3 422,1</b>  | <b>1 343,9</b>  | <b>0,0</b>     | <b>373,5</b>   |
| Республика Алтай                         | 174,2           | 0,0             | 0,0             | 0,0            | 0,0            |
| Республика Бурятия                       | 97,5            | 0,0             | 716,5           | 0,0            | 0,0            |
| Республика Тыва                          | 0,0             | 0,0             | 0,0             | 0,0            | 0,0            |
| Республика Хакасия                       | 189,7           | 97,9            | 0,0             | 0,0            | 0,0            |
| Алтайский край                           | 40,1            | 36,3            | 5,2             | 0,0            | 85,6           |
| Забайкальский край                       | 0,0             | 0,0             | 0,0             | 0,0            | 0,0            |
| Красноярский край                        | 4,4             | 4,8             | 107,5           | 0,0            | 7,3            |
| Иркутская область                        | 206,2           | 0,0             | 104,0           | 0,0            | 164,1          |
| Кемеровская область                      | 2 384,1         | 1 730,6         | 97,0            | 0,0            | 95,0           |
| Новосибирская область                    | 10 732,0        | 991,1           | 296,4           | 0,0            | 0,0            |
| Омская область                           | 1 800,7         | 531,3           | 1,0             | 0,0            | 12,6           |
| Томская область                          | 281,1           | 30,1            | 16,3            | 0,0            | 9,0            |
| <b>ДАЛЬНЕВОСТОЧНЫЙ ФЕДЕРАЛЬНЫЙ ОКРУГ</b> | <b>28 714,4</b> | <b>4 116,6</b>  | <b>1 528,6</b>  | <b>1 872,6</b> | <b>437,9</b>   |
| Республика Саха (Якутия)                 | 2 258,3         | 286,3           | 100,1           | 0,0            | 40,8           |
| Камчатский край                          | 395,1           | 60,5            | 36,9            | 39,8           | 18,3           |
| Приморский край                          | 19 323,8        | 3 727,1         | 1 071,6         | 0,0            | 3,1            |
| Хабаровский край                         | 846,3           | 42,7            | 2,3             | 0,0            | 0,0            |
| Амурская область                         | 5 861,3         | 0,0             | 7,6             | 1 832,8        | 347,8          |
| Магаданская область                      | 0,0             | 0,0             | 4,9             | 0,0            | 0,0            |
| Сахалинская область                      | 29,7            | 0,0             | 305,1           | 0,0            | 27,8           |
| Еврейская автономная область             | 0,0             | 0,0             | 0,0             | 0,0            | 0,0            |
| Чукотский автономный округ               | 0,0             | 0,0             | 0,0             | 0,0            | 0,0            |

Таблица 6.4.10

**Данные о суммах учтенных кредитными организациями векселей**

(млн. руб.)

| 1  | 1.09.2011  |            |   | 4<br>учтенные<br>векселя<br>с номиналом<br>в иностранной<br>валюте |
|--|--|------------|---|--|
|  | учтенные векселя с номиналом в российских рублях |            | 3<br>в том числе:<br>векселя органов исполнительной<br>власти субъектов<br>Российской Федерации, местного<br>самоуправления и авалированные ими |  |
|  | 2<br>всего                                       |            |   |  |
| РОССИЙСКАЯ ФЕДЕРАЦИЯ                       | 266 408,8  | 0,0        | 24 990,0  |  |
| <b>ЦЕНТРАЛЬНЫЙ ФЕДЕРАЛЬНЫЙ ОКРУГ</b>       | <b>209 710,6</b>                                 | <b>0,0</b> | <b>18 940,5</b>   |  |
| Белгородская область                       | 1 657,6  | 0,0        | 0,0   |  |
| Брянская область                           | 0,0  | 0,0        | 0,0   |  |
| Владимирская область                       | 44,7   | 0,0        | 0,0   |  |
| Воронежская область                        | 208,5  | 0,0        | 0,0   |  |
| Ивановская область                         | 328,5  | 0,0        | 12,6  |  |
| Калужская область                          | 8,5  | 0,0        | 0,0   |  |
| Костромская область                        | 216,5  | 0,0        | 16,0  |  |
| Курская область                            | 247,5  | 0,0        | 0,0   |  |
| Липецкая область                           | 521,1  | 0,0        | 18,3  |  |
| Московская область                         | 5 313,6  | 0,0        | 915,0   |  |
| Орловская область                          | 30,5   | 0,0        | 0,0   |  |
| Рязанская область                          | 190,0  | 0,0        | 41,3  |  |
| Смоленская область                         | 76,9   | 0,0        | 0,0   |  |
| Тамбовская область                         | 0,0  | 0,0        | 0,0   |  |
| Тверская область                           | 0,0  | 0,0        | 0,0   |  |
| Тульская область                           | 378,1  | 0,0        | 0,0   |  |
| Ярославская область                        | 0,0  | 0,0        | 0,0   |  |
| г. Москва                                  | 200 488,5  | 0,0        | 17 937,3  |  |
| <b>СЕВЕРО-ЗАПАДНЫЙ ФЕДЕРАЛЬНЫЙ ОКРУГ</b>   | <b>13 978,2</b>                                  | <b>0,0</b> | <b>4 617,3</b>  |  |
| Республика Карелия                         | 0,0  | 0,0        | 0,0   |  |
| Республика Коми                            | 0,4  | 0,0        | 7,7   |  |
| Архангельская область                      | 0,0  | 0,0        | 0,0   |  |
| Ненецкий автономный округ                  | 0,0  | 0,0        | 0,0   |  |
| Вологодская область                        | 3 523,1  | 0,0        | 0,0   |  |
| Калининградская область                    | 278,3  | 0,0        | 0,4   |  |
| Ленинградская область                      | 0,0  | 0,0        | 0,0   |  |
| Мурманская область                         | 38,9   | 0,0        | 0,0   |  |
| Новгородская область                       | 50,3   | 0,0        | 11,9  |  |
| Псковская область                          | 0,0  | 0,0        | 0,0   |  |
| г. Санкт-Петербург                         | 10 087,3   | 0,0        | 4 597,3   |  |
| <b>ЮЖНЫЙ ФЕДЕРАЛЬНЫЙ ОКРУГ</b>             | <b>1 374,9</b>                                   | <b>0,0</b> | <b>161,9</b>  |  |
| Республика Адыгея (Адыгея)                 | 0,0  | 0,0        | 0,0   |  |
| Республика Калмыкия                        | 0,0  | 0,0        | 0,0   |  |
| Краснодарский край                         | 261,6  | 0,0        | 0,0   |  |
| Астраханская область                       | 271,3  | 0,0        | 0,0   |  |
| Волгоградская область                      | 719,7  | 0,0        | 161,9   |  |
| Ростовская область                         | 122,3  | 0,0        | 0,0   |  |
| <b>СЕВЕРО-КАВКАЗСКИЙ ФЕДЕРАЛЬНЫЙ ОКРУГ</b> | <b>772,0</b>                                     | <b>0,0</b> | <b>0,0</b>  |  |
| Республика Дагестан                        | 216,0  | 0,0        | 0,0   |  |
| Республика Ингушетия                       | 0,0  | 0,0        | 0,0   |  |
| Кабардино-Балкарская Республика            | 0,0  | 0,0        | 0,0   |  |
| Карачаево-Черкесская Республика            | 93,0   | 0,0        | 0,0   |  |
| Республика Северная Осетия — Алания        | 181,3  | 0,0        | 0,0   |  |
| Чеченская Республика                       | 0,0  | 0,0        | 0,0   |  |
| Ставропольский край                        | 281,7  | 0,0        | 0,0   |  |

окончание таблицы 6.4.10

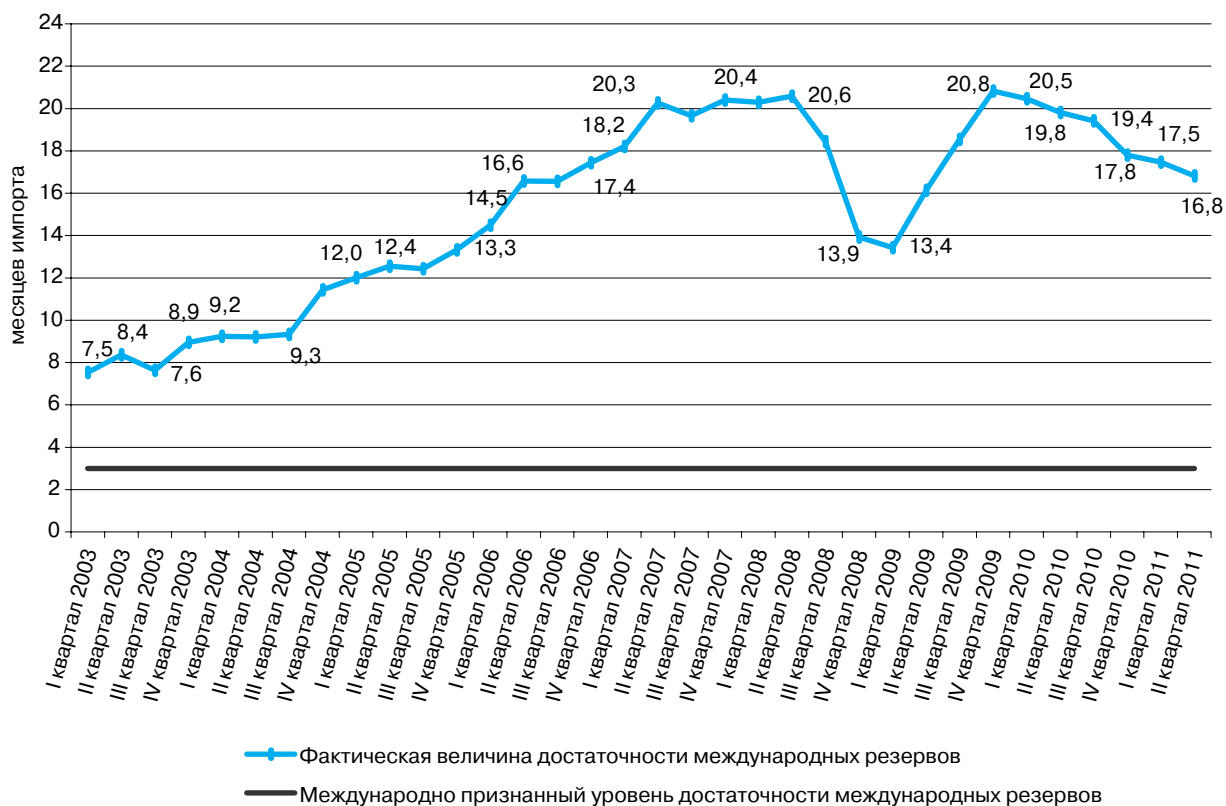
(млн. руб.)

| 1  | 2               | 3          | 4            |
|--|-----------------|------------|--------------|
| <b>ПРИВОЛЖСКИЙ ФЕДЕРАЛЬНЫЙ ОКРУГ</b>     | <b>15 187,4</b> | <b>0,0</b> | <b>158,0</b> |
| Республика Башкортостан                  | 49,1            | 0,0        | 0,0          |
| Республика Марий Эл                      | 118,5           | 0,0        | 0,0          |
| Республика Мордовия                      | 226,1           | 0,0        | 0,0          |
| Республика Татарстан (Татарстан)         | 5 366,9         | 0,0        | 0,0          |
| Удмуртская Республика                    | 966,0           | 0,0        | 0,0          |
| Чувашская Республика — Чувашия           | 815,5           | 0,0        | 0,0          |
| Пермский край                            | 212,5           | 0,0        | 0,0          |
| Кировская область                        | 205,0           | 0,0        | 0,0          |
| Нижегородская область                    | 1 940,1         | 0,0        | 137,6        |
| Оренбургская область                     | 3 413,2         | 0,0        | 20,4         |
| Пензенская область                       | 61,5            | 0,0        | 0,0          |
| Самарская область                        | 1 647,5         | 0,0        | 0,0          |
| Саратовская область                      | 65,2            | 0,0        | 0,0          |
| Ульяновская область                      | 100,4           | 0,0        | 0,0          |
| <b>УРАЛЬСКИЙ ФЕДЕРАЛЬНЫЙ ОКРУГ</b>       | <b>20 562,4</b> | <b>0,0</b> | <b>953,6</b> |
| Курганская область                       | 25,2            | 0,0        | 0,0          |
| Свердловская область                     | 3 387,5         | 0,0        | 0,0          |
| Тюменская область                        | 16 194,0        | 0,0        | 953,6        |
| Ханты-Мансийский автономный округ — Югра | 9 174,8         | 0,0        | 379,1        |
| Ямало-Ненецкий автономный округ          | 0,0             | 0,0        | 0,0          |
| Челябинская область                      | 955,7           | 0,0        | 0,0          |
| <b>СИБИРСКИЙ ФЕДЕРАЛЬНЫЙ ОКРУГ</b>       | <b>2 123,2</b>  | <b>0,0</b> | <b>158,6</b> |
| Республика Алтай                         | 75,9            | 0,0        | 0,0          |
| Республика Бурятия                       | 2,1             | 0,0        | 0,0          |
| Республика Тыва                          | 0,0             | 0,0        | 0,0          |
| Республика Хакасия                       | 271,3           | 0,0        | 0,0          |
| Алтайский край                           | 1,0             | 0,0        | 0,0          |
| Забайкальский край                       | 0,0             | 0,0        | 0,0          |
| Красноярский край                        | 3,0             | 0,0        | 0,0          |
| Иркутская область                        | 53,6            | 0,0        | 0,0          |
| Кемеровская область                      | 186,1           | 0,0        | 0,0          |
| Новосибирская область                    | 1 298,0         | 0,0        | 3,3          |
| Омская область                           | 191,5           | 0,0        | 155,4        |
| Томская область                          | 40,6            | 0,0        | 0,0          |
| <b>ДАЛЬНЕВОСТОЧНЫЙ ФЕДЕРАЛЬНЫЙ ОКРУГ</b> | <b>2 700,0</b>  | <b>0,0</b> | <b>0,0</b>   |
| Республика Саха (Якутия)                 | 1 367,7         | 0,0        | 0,0          |
| Камчатский край                          | 142,8           | 0,0        | 0,0          |
| Приморский край                          | 964,2           | 0,0        | 0,0          |
| Хабаровский край                         | 182,9           | 0,0        | 0,0          |
| Амурская область                         | 0,0             | 0,0        | 0,0          |
| Магаданская область                      | 0,0             | 0,0        | 0,0          |
| Сахалинская область                      | 42,5            | 0,0        | 0,0          |
| Еврейская автономная область             | 0,0             | 0,0        | 0,0          |
| Чукотский автономный округ               | 0,0             | 0,0        | 0,0          |

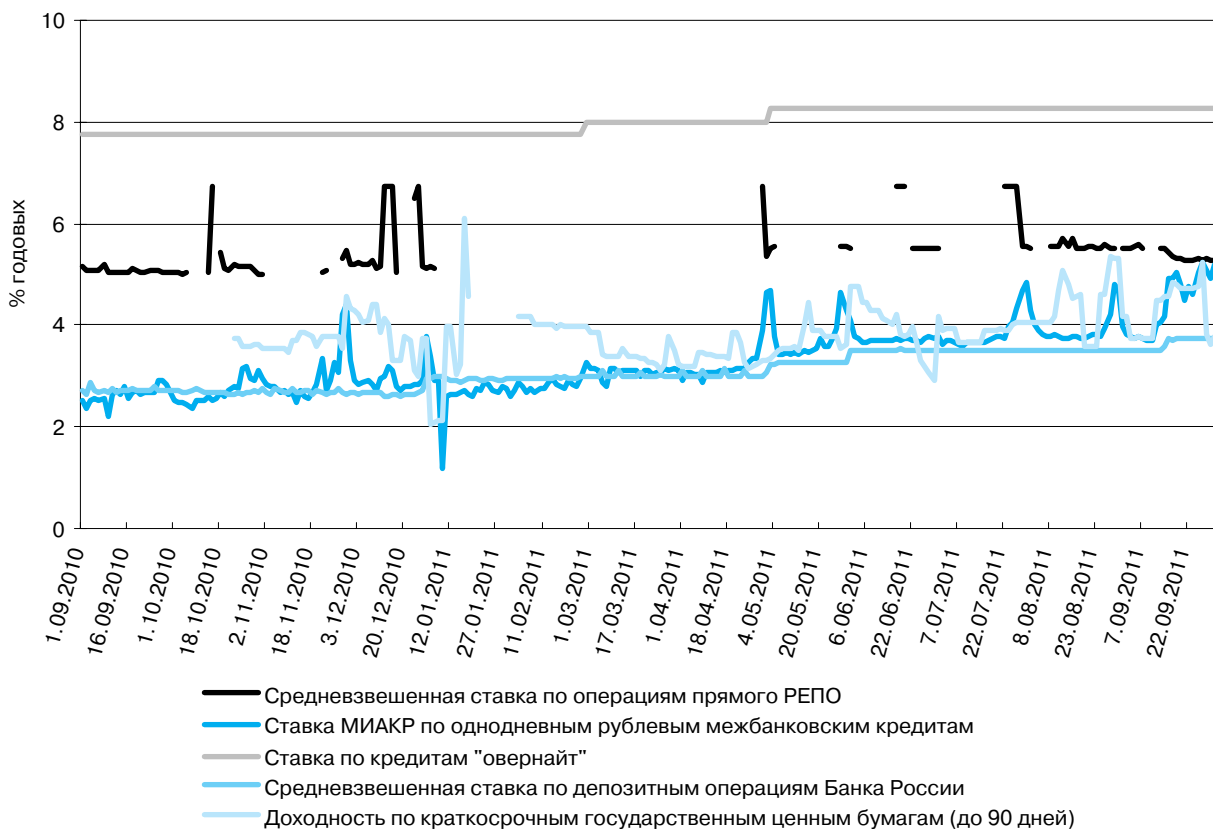


## 7. ГРАФИКИ И ДИАГРАММЫ

### 7.1. Достаточность международных резервов (международные резервы в месяцах импорта товаров и услуг)<sup>1</sup>

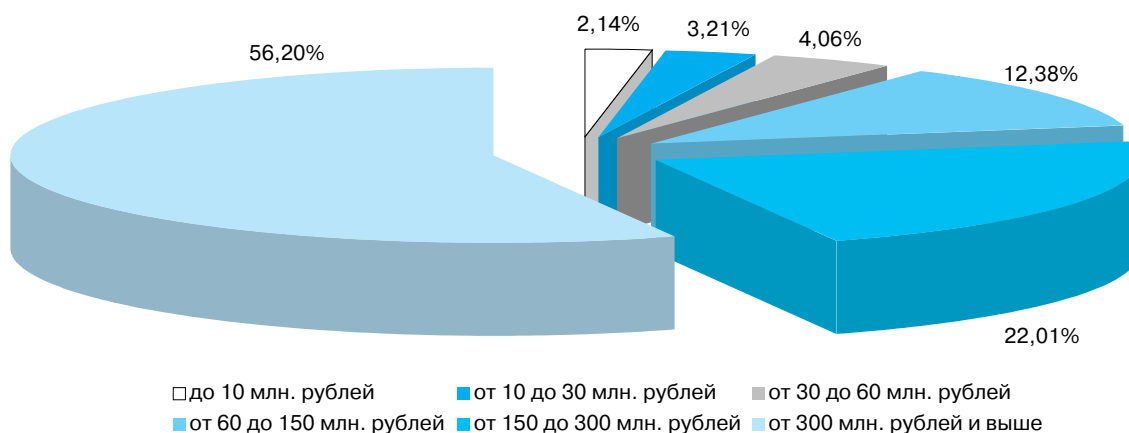


### 7.2. Динамика процентных ставок денежного рынка в сентябре 2010— сентябре 2011 года

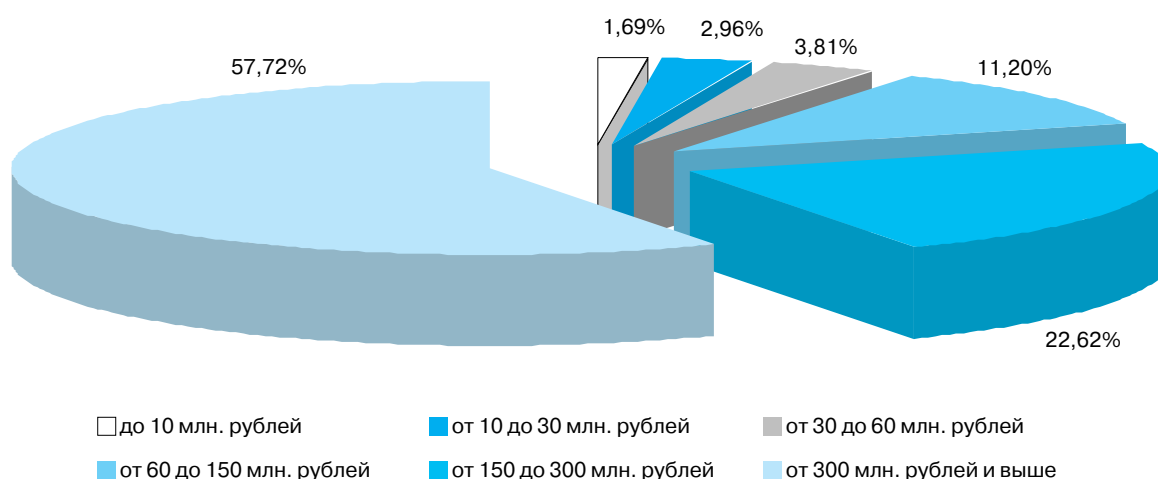


<sup>1</sup> См. методологический комментарий к таблице 1.13 "Международные резервы Российской Федерации".

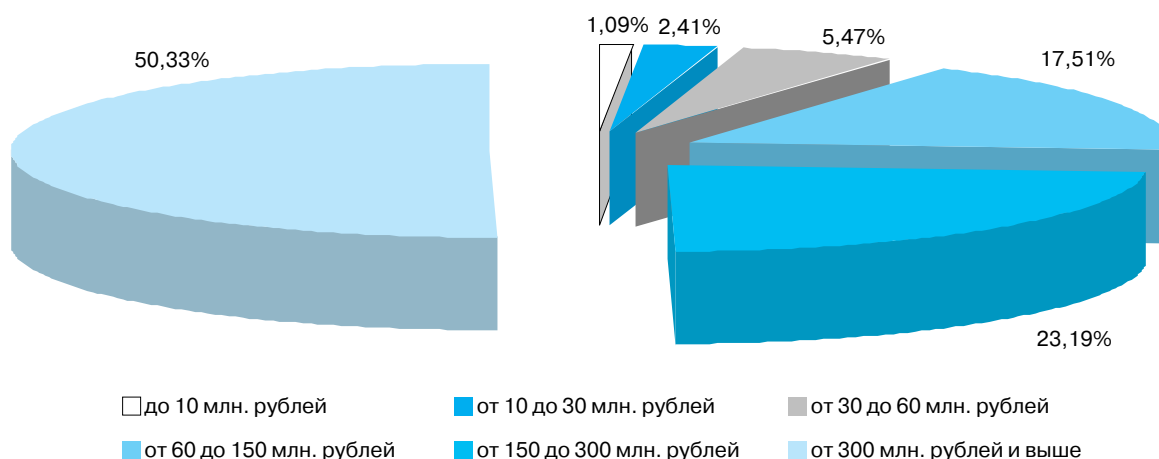
**7.3. Группировка кредитных организаций, заключивших с Банком России соглашения по депозитным операциям в соответствии с Положением Банка России от 5.11.2002 №203-П, по величине зарегистрированного уставного капитала по состоянию на 1.10.2011**



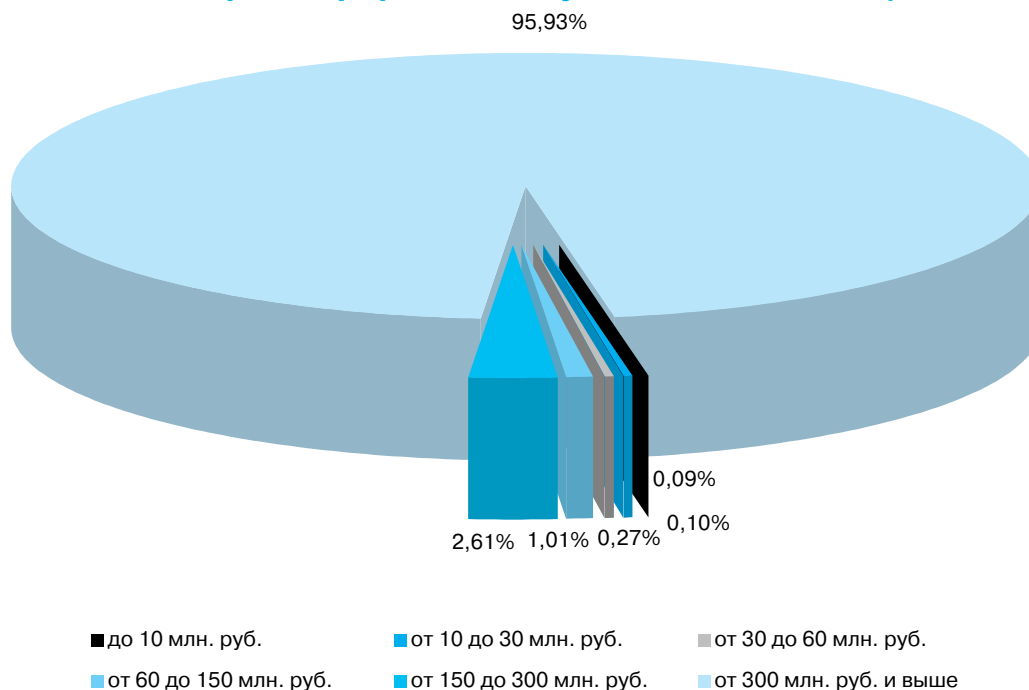
**7.4. Группировка кредитных организаций, заключивших с Банком России генеральные кредитные договоры в соответствии с Положением Банка России от 4.08.2003 №236-П, по величине зарегистрированного уставного капитала по состоянию на 1.10.2011**



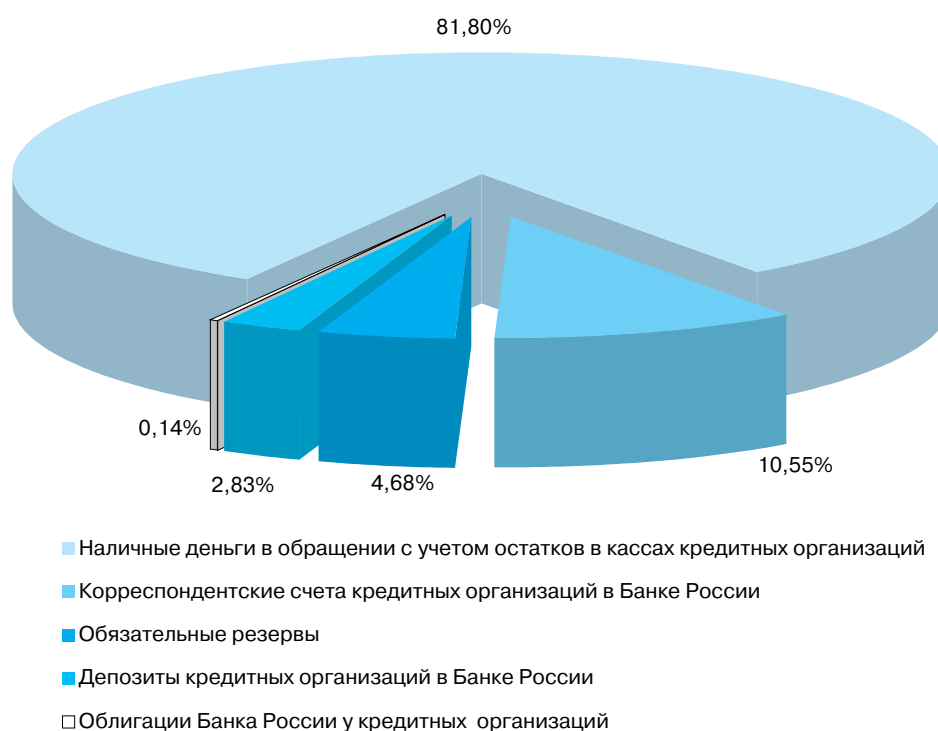
**7.5. Группировка кредитных организаций, заключивших с Банком России генеральные кредитные договоры в соответствии с Положением Банка России от 12.11.2007 №312-П, по величине зарегистрированного уставного капитала по состоянию на 1.09.2011**



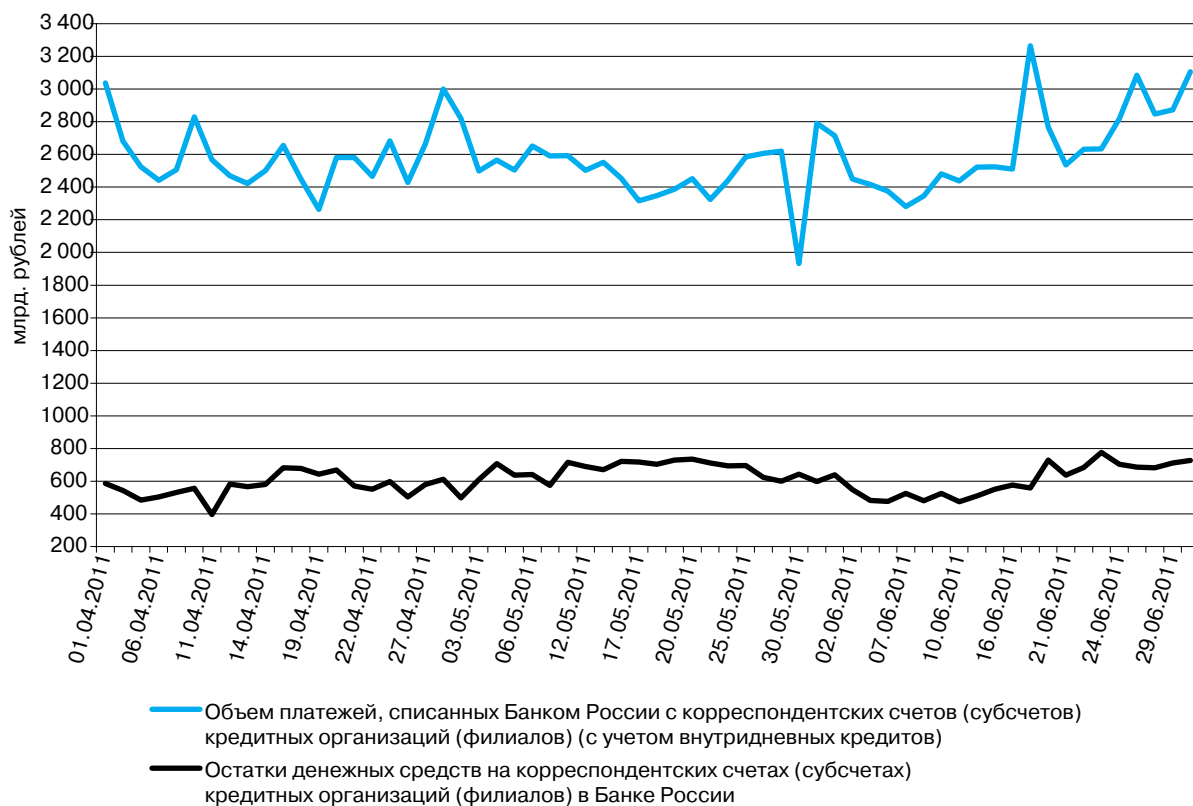
**7.6. Усредненная величина обязательных резервов кредитных организаций, использующих право на усреднение в периоде усреднения с 10.10.2011 по 10.11.2011 (группировка кредитных организаций по величине зарегистрированного уставного капитала)**



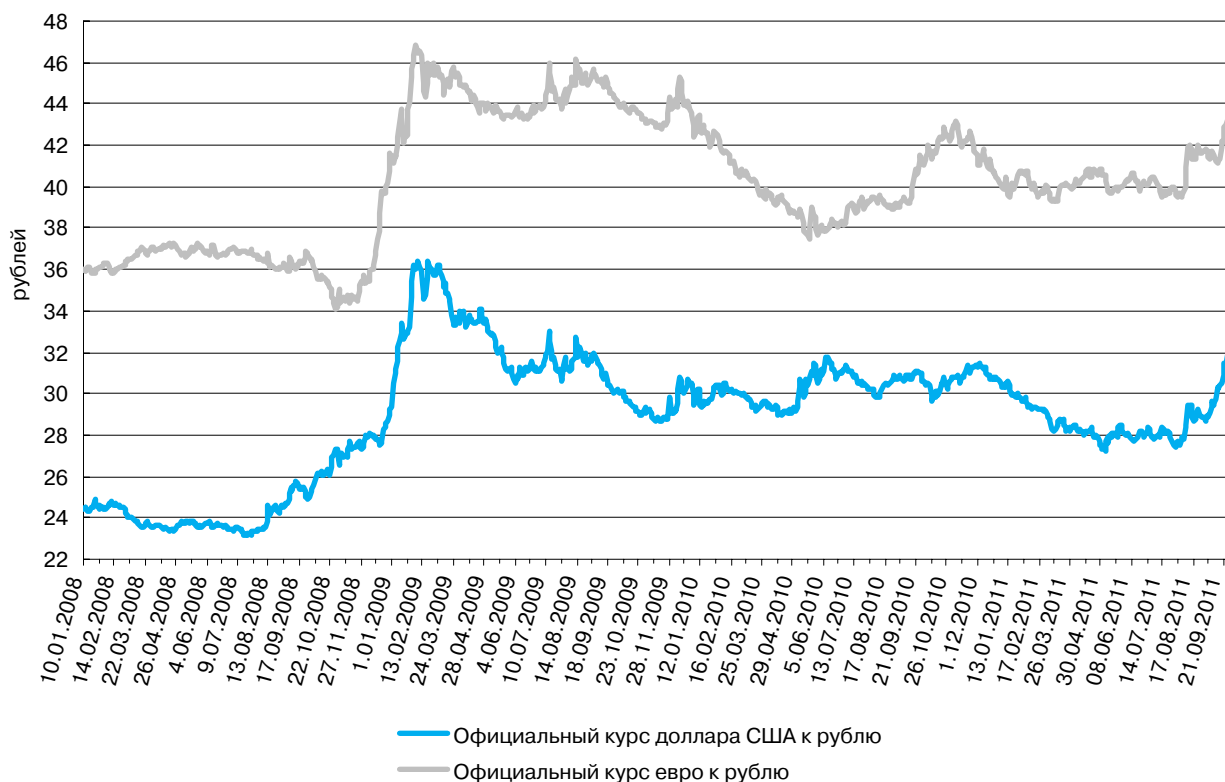
**7.7. Структура денежной базы в широком определении по состоянию на 1.10.2011**



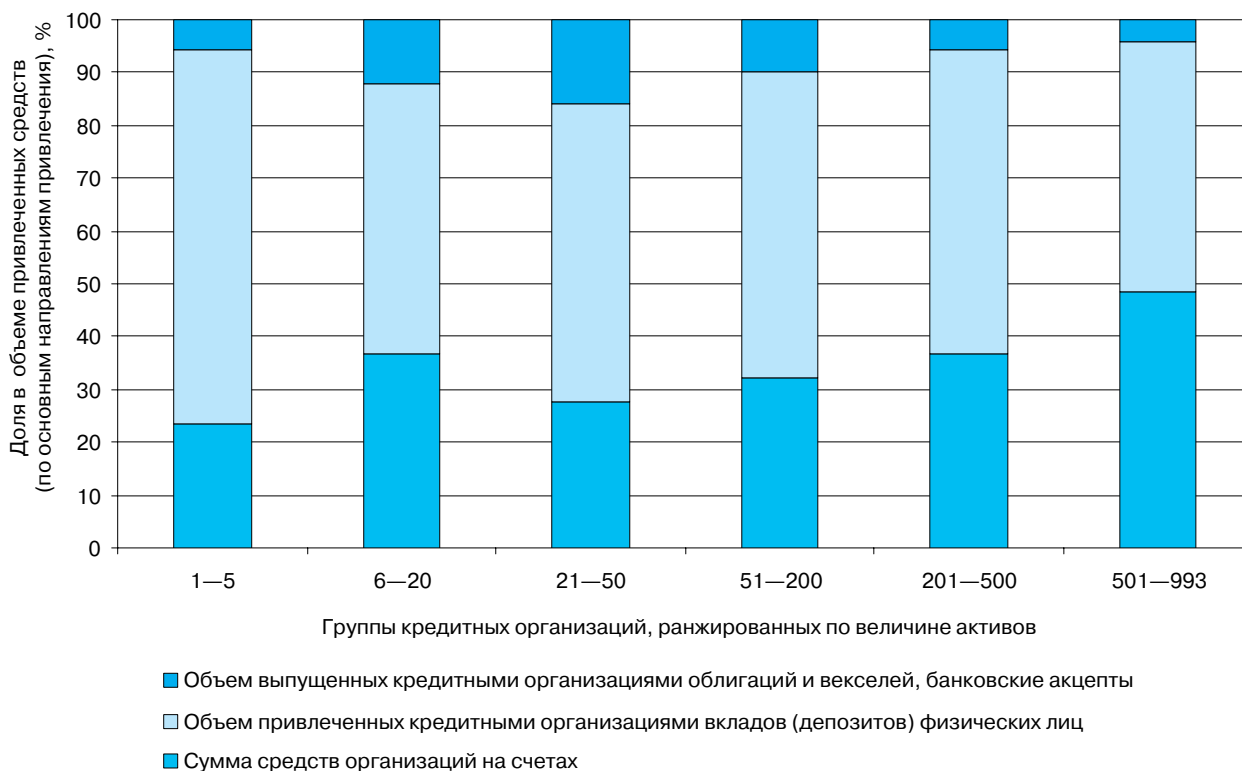
### 7.8. Динамика соотношения объема платежей кредитных организаций (филиалов) (с учетом внутридневных кредитов) и остатков денежных средств на их корреспондентских счетах (субсчетах) в Банке России в II квартале 2011 года



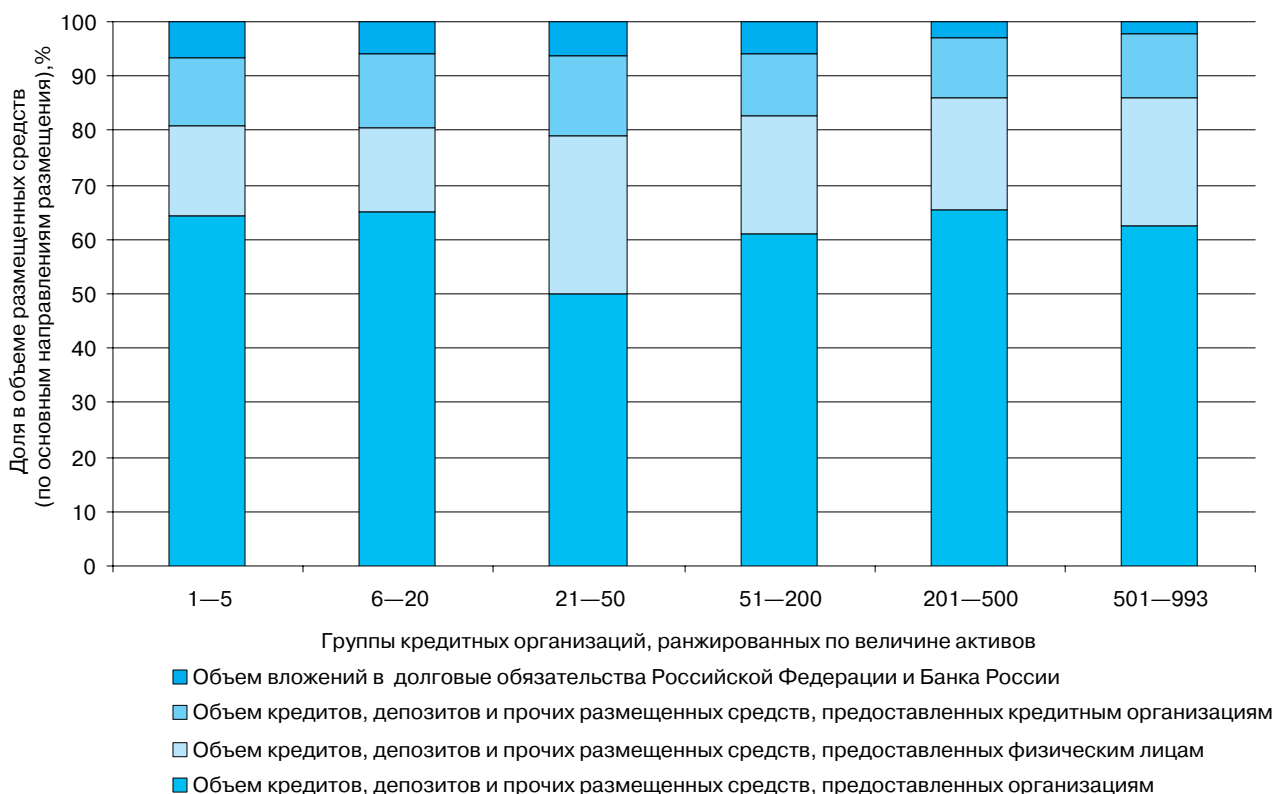
### 7.9. Динамика официальных курсов доллара США и евро по отношению к рублю в январе 2008 – сентябре 2011 года



**7.10. Сравнительные данные по основным направлениям привлечения средств кредитными организациями по состоянию на 1.09.2011 (по группам кредитных организаций, ранжированных по величине активов)**

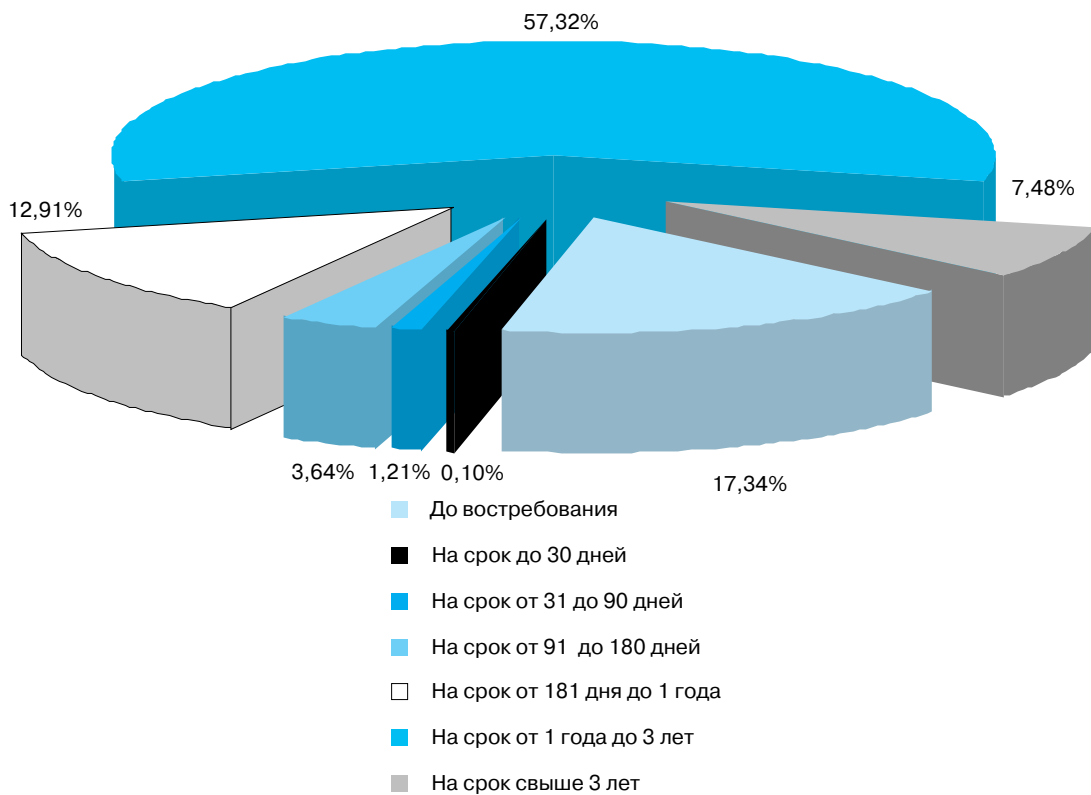


**7.11. Сравнительные данные по основным направлениям размещения средств кредитными организациями по состоянию на 1.09.2011 (по группам кредитных организаций, ранжированных по величине активов)**

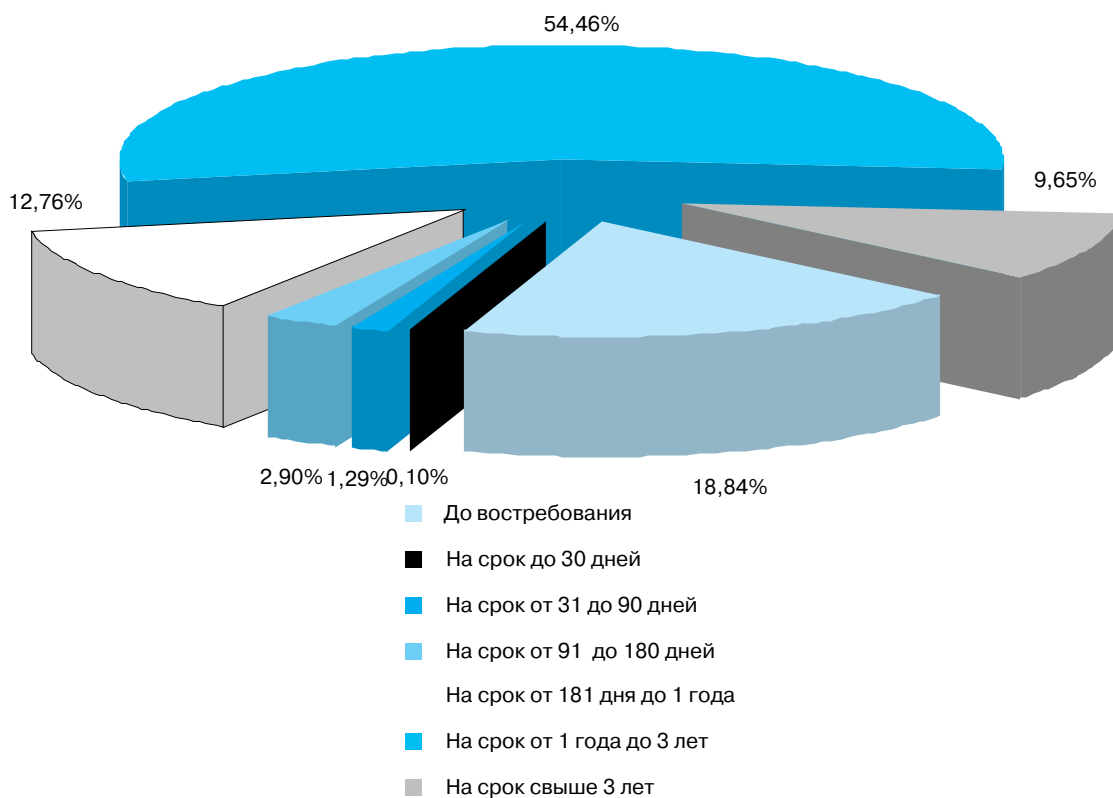


### 7.12. Структура вкладов (депозитов) физических лиц в кредитных организациях в рублях

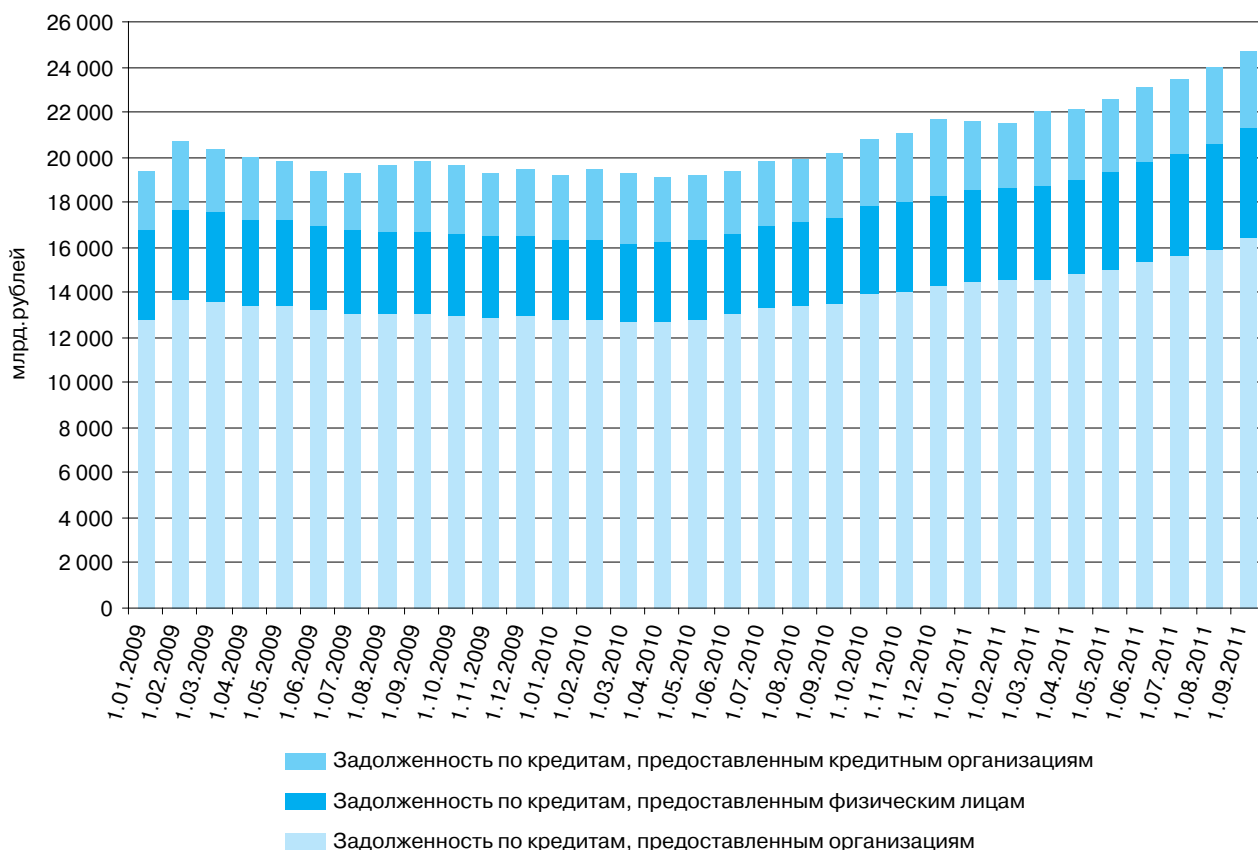
по состоянию на 1.09.2010



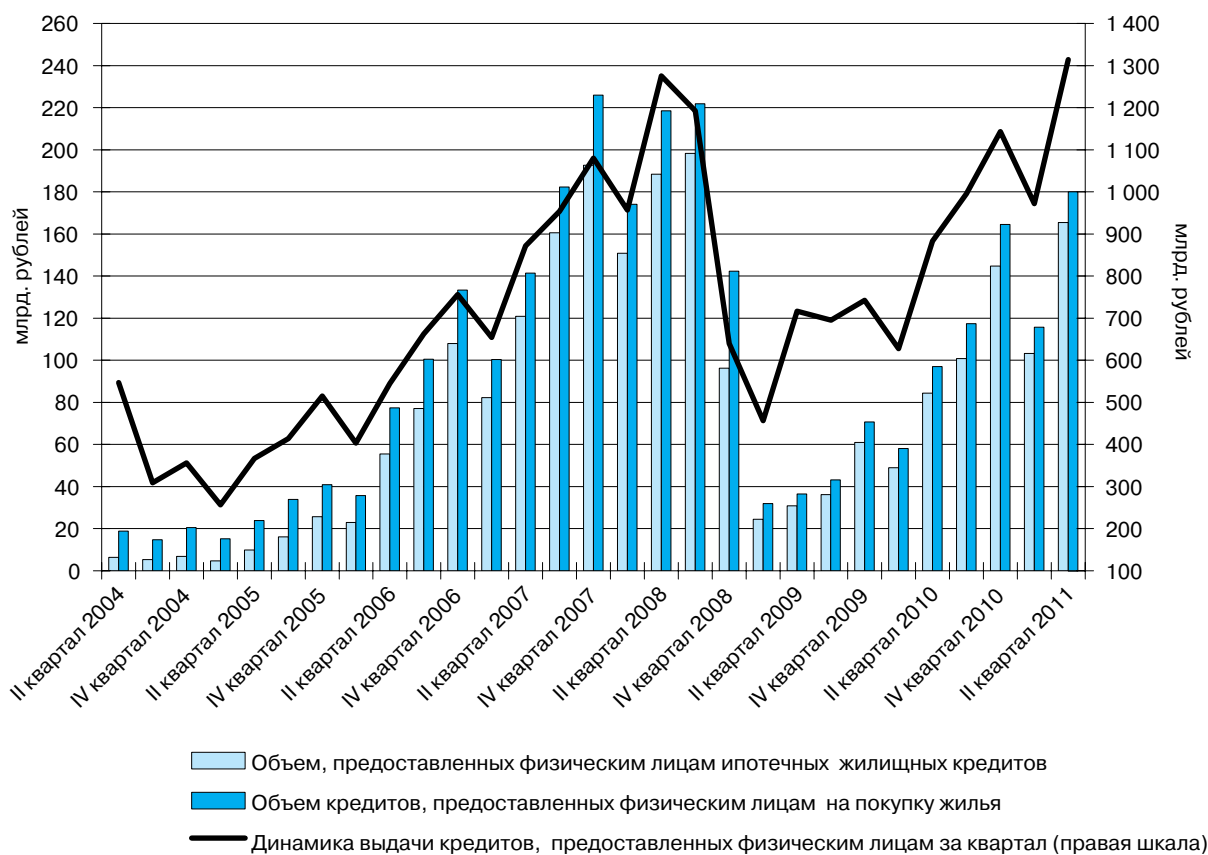
по состоянию на 1.09.2011



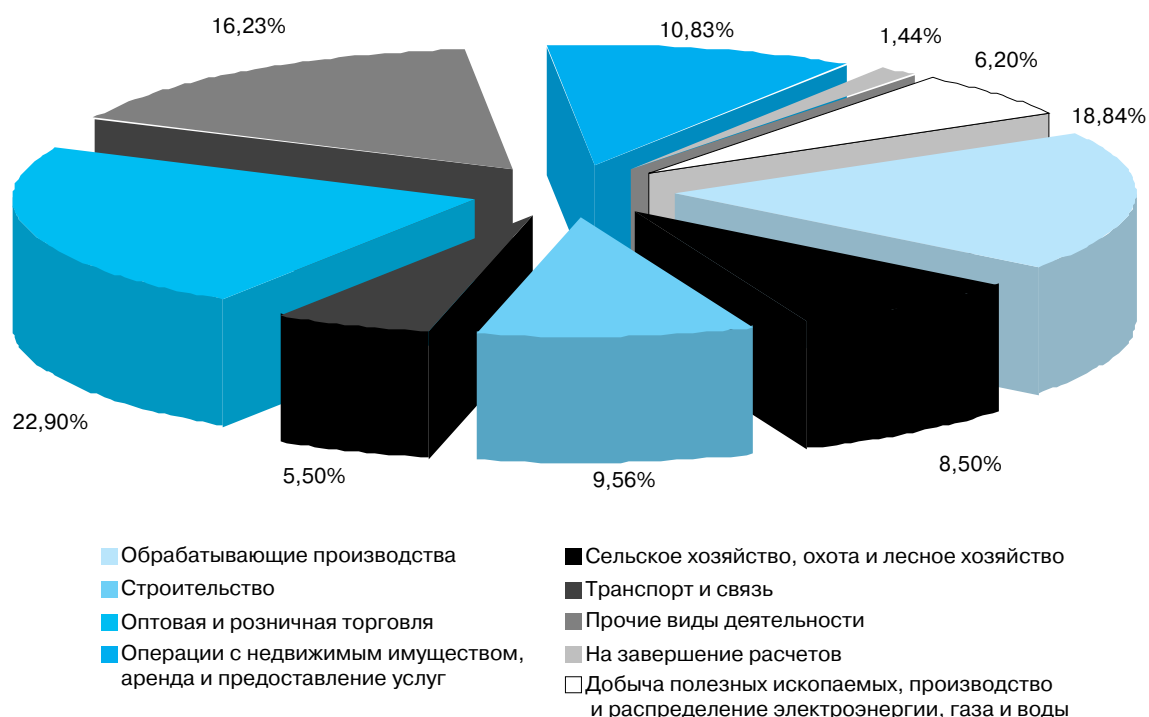
### 7.13. Динамика задолженности по предоставленным кредитам



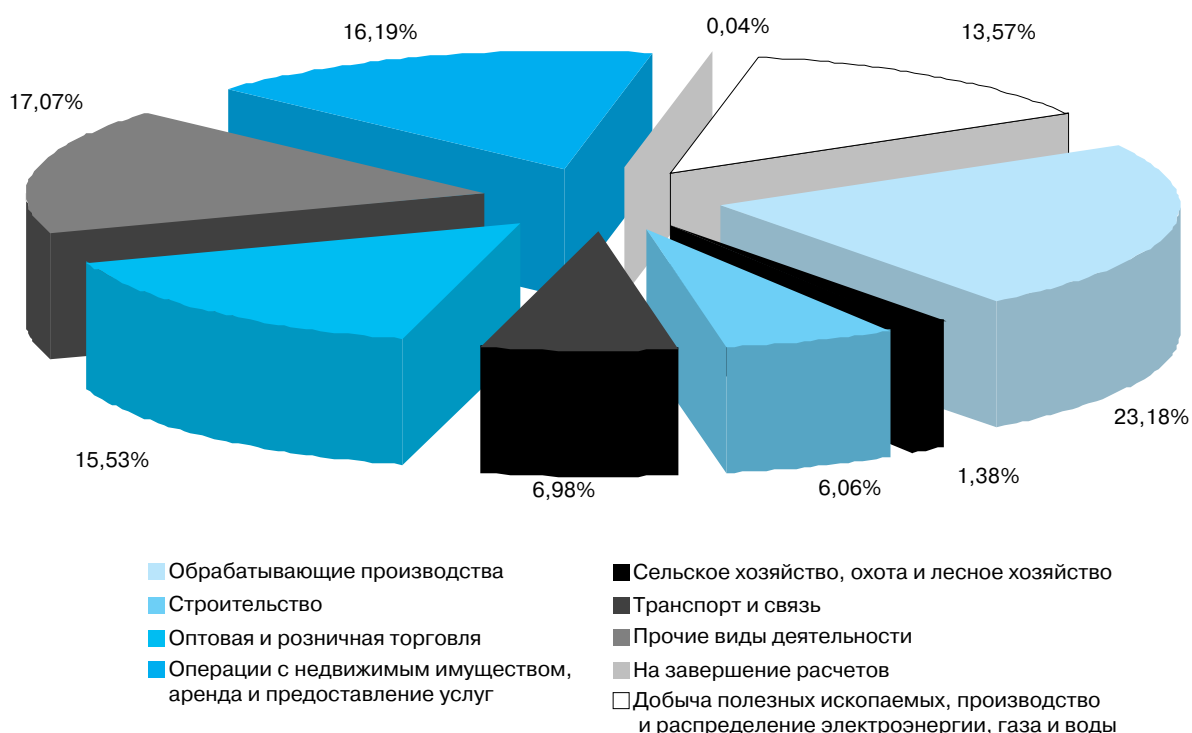
### 7.14. Динамика выдачи кредитов, предоставленных кредитными организациями физическим лицам, за квартал (в том числе по некоторым видам целевого использования средств)



**7.15. Структура задолженности по кредитам юридических лиц и индивидуальных предпринимателей в рублях по видам экономической деятельности и отдельным направлениям использования средств, по состоянию на 1.09.2011**

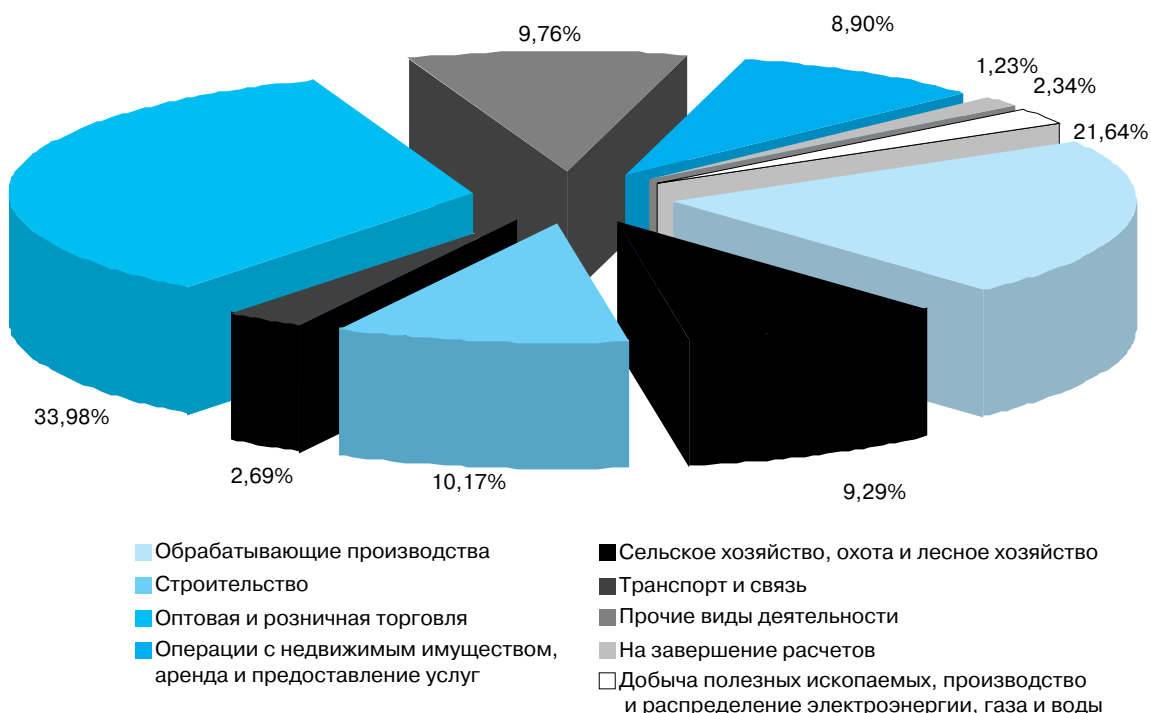


**7.16. Структура задолженности по кредитам юридических лиц и индивидуальных предпринимателей в иностранной валюте и драгоценных металлах по видам экономической деятельности и отдельным направлениям использования средств, по состоянию на 1.09.2011**

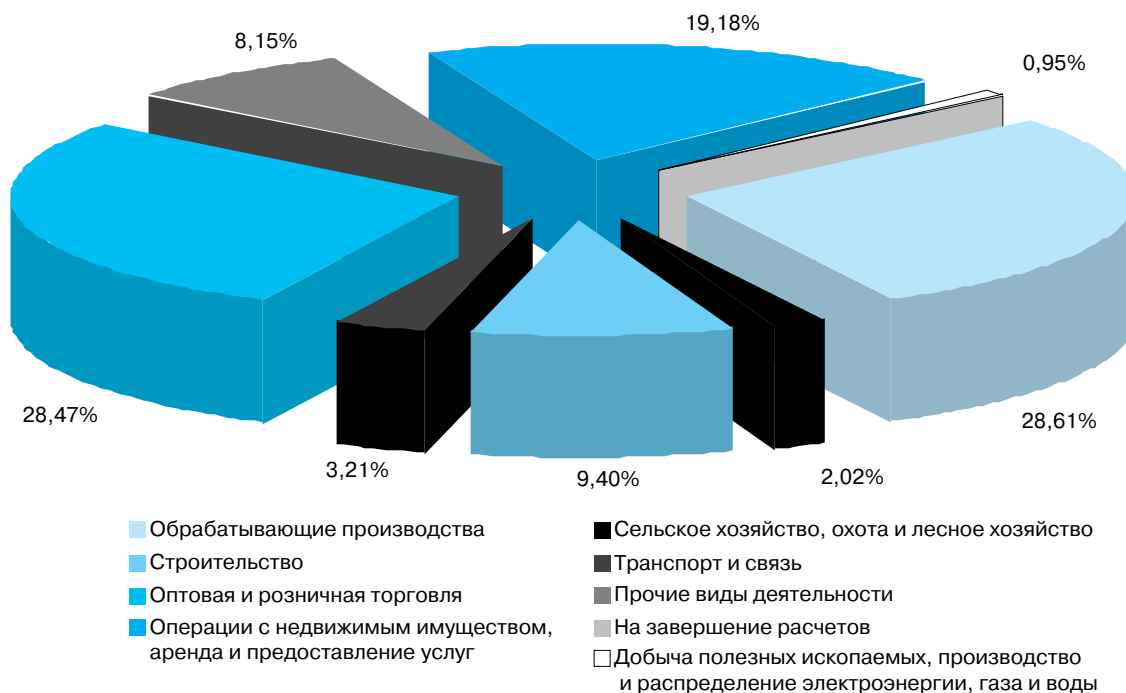




**7.17. Структура просроченной задолженности по кредитам юридических лиц и индивидуальных предпринимателей в рублях по видам экономической деятельности и отдельным направлениям использования средств, по состоянию на 1.09.2011**



**7.18. Структура просроченной задолженности по кредитам юридических лиц и индивидуальных предпринимателей в иностранной валюте и драгоценных металлах по видам экономической деятельности и отдельным направлениям использования средств, по состоянию на 1.09.2011**



## 8. МЕТОДОЛОГИЧЕСКИЕ КОММЕНТАРИИ К ТАБЛИЦАМ “БЮЛЛЕТЕНЯ БАНКОВСКОЙ СТАТИСТИКИ”

### Раздел 1. Основные макроэкономические и денежно-кредитные показатели

Таблица 1.1

#### Макроэкономические индикаторы

##### Общие положения

Таблица “Макроэкономические индикаторы” содержит основные (индикативные) показатели, характеризующие макроэкономическую ситуацию в стране.

##### Характеристика отдельных показателей

**Валовой внутренний продукт (ВВП) в рыночных ценах** — конечный результат производственной деятельности производителей-резидентов в течение отчетного периода времени.

ВВП может быть рассчитан тремя методами: производственным, методом использования и методом формирования по источникам доходов.

В таблице представлен ВВП, рассчитанный *производственным методом* как разность между выпуском товаров и услуг в целом по стране, с одной стороны, и промежуточным потреблением — с другой или как сумма добавленных стоимостей, создаваемых в отраслях экономики.

В зависимости от направления исследования ВВП может быть также рассчитан *методом использования* как сумма расходов всех экономических секторов на конечное потребление, валовое накопление и чистый экспорт. В рамках расчетов по СНС применяется *метод формирования ВВП* по источникам доходов, который отражает первичные доходы, получаемые единицами, непосредственно участвующими в производстве, а также органами государственного управления (организациями бюджетной сферы) и некоммерческими организациями, обслуживающими домашнее хозяйство.

Согласно Регламенту разработки и представления данных по валовому внутреннему продукту (утвержден 19.10.1998) с октября 1998 г. ВВП рассчитывается Федеральной службой государственной статистики с годовой и квартальной периодичностью.

По мере поступления более надежных данных и использования новых источников информации текущие статистические оценки ВВП могут уточняться.

Оценки и окончательные итоги расчетов ВВП публикуются Федеральной службой государственной статистики по мере их формирования в регулярных докладах Федеральной службы государственной статистики “Социально-экономическое положение России”, бюллетене “Статистическое обозрение”, других изданиях Федеральной службы государственной статистики, а также в статистическом издании МВФ “International Financial Statistics”.

Более подробно о формировании показателя “Валовой внутренний продукт” см. в первом выпуске “Методологических положений по статистике” (М.: Логос, 1996).

**Динамика реального объема ВВП в % к соответствующему периоду предыдущего года** рассчитывается Федеральной службой государственной статистики в сопоставимых ценах предыдущего периода.

**Индекс выпуска продукции и услуг по базовым видам экономической деятельности в % к соответствующему периоду предыдущего года** с октября 1998 г. ежемесячно рассчитывается Федеральной службой государственной статистики для характеристики основных тенденций развития экономики на основе данных об изменении физического объема производства продукции сельского хозяйства, добычи полезных ископаемых, обрабатывающих производств, производства и распределения электроэнергии, газа и воды, строительства, транспорта, розничной и оптовой торговли.

**Индекс потребительских цен (ИПЦ)** — один из важнейших показателей, характеризующих уровень инфляции. ИПЦ отражает изменение во времени общего уровня цен на товары и услуги, приобретаемые населением для непроизводственного потребления. Данный индекс рассчитывается Федеральной службой государственной статистики как соотношение стоимости фиксированного набора товаров и услуг в текущем периоде к его стоимости в предыдущем (базисном) периоде.

Ежемесячные данные об ИПЦ публикуются в регулярных докладах Федеральной службы государственной статистики “Социально-экономическое положение России”, бюллетене “Статистическое обозрение”, других изданиях Федеральной службы государственной статистики, а также в статистическом издании МВФ “International Financial Statistics”.

Более подробно о методологии исчисления данного показателя см. в первом выпуске “Методологических положений по статистике” (М.: Логос, 1996).

Таблица 1.2

#### Отдельные показатели, характеризующие состояние бюджетной сферы

##### Общие положения

Таблица “Отдельные показатели, характеризующие состояние бюджетной сферы” содержит информацию об объемах доходов и расходов консолидированного бюджета Российской Федерации и бюджетов государственных внебюджетных фондов в млрд. рублей и отражает структуру консолидированного бюджета Российской Федерации и бюджетов государственных внебюджетных фондов с распределением на доходы и расходы федерального бюджета, консолидированных бюджетов субъектов Российской Федерации (на кассовой основе), бюджетов государственных внебюджетных фондов и бюджетов территориальных фондов обязательного медицинского страхования.

##### Характеристика отдельных показателей

**Бюджет** — форма образования и расходования денежных средств, предназначенных для финансового обеспечения задач и функций государства и местного самоуправления.

**Консолидированный бюджет** — свод бюджетов бюджетной системы Российской Федерации на соответствующей территории (за исключением бюджетов государственных внебюджетных фондов) без учета межбюджетных трансфертов между этими бюджетами.

**Доходы бюджета** — поступающие в бюджет денежные средства, за исключением средств, являющихся в соответствии с Бюджетным кодексом Российской Федерации источником финансирования дефицита бюджета.

**Расходы бюджета** — выплачиваемые из бюджета денежные средства, за исключением средств, являющихся в соответствии с Бюджетным кодексом Российской Федерации источником финансирования дефицита бюджета.

**Дефицит/профицит бюджета** — превышение расходов бюджета над его доходами/доходов бюджета над его расходами.

Показатели таблицы содержат данные, ежемесячно представляемые Федеральным казначейством.

По показателю дефицита/профицита федерального бюджета более детальная информация приведена в таблице “Источники финансирования дефицита федерального бюджета”.

**Таблица 1.3**  
**Источники финансирования дефицита**  
**федерального бюджета**

**Общие положения**

Таблица “Источники финансирования дефицита федерального бюджета” отражает величину источников финансирования дефицита федерального бюджета на кассовой основе в млрд. рублей и их структуру.

В таблице приводятся источники внутреннего и внешнего финансирования дефицита федерального бюджета. Источники внутреннего финансирования представлены в следующих формах: государственные ценные бумаги Российской Федерации, номинальная стоимость которых указана в валюте Российской Федерации (размещение-погашение), государственные запасы драгоценных металлов и драгоценных камней (поступления-затраты), изменение остатков средств бюджета (увеличение-уменьшение), в том числе остатков денежных средств Стабилизационного фонда Российской Федерации, Резервного фонда и Фонда национального благосостояния. Источники внешнего финансирования отражают государственные ценные бумаги Российской Федерации, номинальная стоимость которых указана в иностранной валюте (размещение-погашение), а также кредиты иностранных государств, международных финансовых организаций, иных субъектов международного права и иностранных юридических лиц (получение-погашение). Основой для группировки являются бюджетная классификация Российской Федерации, указания о применении которой разработаны в соответствии с Бюджетным кодексом Российской Федерации и утверждены приказом Минфина России от 24.08.2007 № 74н “Об утверждении указаний о порядке применения бюджетной классификации Российской Федерации”.

Показатели таблицы содержат данные, ежемесячно представляемые Федеральным казначейством.

**Таблица 1.4**  
**Платежный баланс Российской Федерации**

**Общие положения**

Платежный баланс Российской Федерации (далее — платежный баланс) представляет собой статистическую систему, в которой отражаются все экономические операции между резидентами и нерезидентами Российской Федерации<sup>1</sup>, произошедшие в течение отчетного периода.

Таблица “Платежный баланс Российской Федерации” разрабатывается и публикуется Банком России ежеквартально.

Данные платежного баланса являются одним из основных инструментов, используемых при разработке макроэкономической политики государства: внешнеторговой политики, валютного регулирования, политики валютного курса.

Платежный баланс составляется Банком России на основе Федерального закона № 86-ФЗ “О Центральном банке Российской Федерации (Банке России)” от 10.07.2002 и Постановления Правительства Российской Федерации № 849 от 18.07.1994. Методологическую основу платежного баланса составляют пятое издание “Руководства по платежному балансу” Международного валютного фонда (1993 г.) и дополнение к этому изданию “Финансовые производные”.

Источниками информации являются отчетные данные о внешнеэкономических операциях резидентов России, поступающие на регулярной основе в Банк России из Минфина России, Федеральной таможенной службы, Федеральной

службы государственной статистики, Федеральной миграционной службы, Пограничной службы ФСБ, Минобороны России, МЧС России, кредитных организаций, депозитарных компаний, предприятий прочих секторов, а также оценочные данные.

Конкретный перечень используемых при составлении платежного баланса форм отчетности и другой информации приводится в специальных выпусках еженедельного издания “Вестник Банка России”, представляющих, кроме того, более подробные данные платежного баланса за отчетный период и методологические комментарии (см., например, “Вестник Банка России” от 15 февраля 2008 года № 7—8). Информационно-аналитический сборник “Платежный баланс и внешний долг Российской Федерации за отчетный период”, размещаемый на сайте Банка России, содержит аналогичный набор материалов по платежному балансу.

Таблица “Платежный баланс Российской Федерации” является аналитическим представлением платежного баланса. В отличие от нейтрального представления, имеющего структуру, соответствующую международным стандартам, аналитическое представление позволяет учесть специфику страны и сгруппировать данные таким образом, чтобы отразить наиболее важные для России операции (в частности, финансовый счет платежного баланса позволяет проследить, во-первых, общий объем привлеченных от нерезидентов финансовых ресурсов, который интерпретируется как чистый приток всех иностранных обязательств, или инвестиции в экономику России, во-вторых — чистый приток всех иностранных активов резидентов России, или чистый отток капитала за границу; классификация активов и обязательств по секторам позволяет оценить влияние операций того или иного сектора на платежный баланс страны и т.д.).

Данные платежного баланса за предыдущие периоды подвергаются пересмотру, основными причинами которого являются: корректировка первичной отчетности, появление новых источников информации, совершенствование методологии расчета отдельных показателей. Такой подход гарантирует всем пользователям статистики платежного баланса доступ к наиболее полным данным, отвечающим требованию сопоставимости.

Данные по платежному балансу за отчетный период размещаются на официальном сайте Банка России, публикуются в еженедельном издании “Вестник Банка России”, средствах массовой информации (“Российская газета” и др.), в статистических изданиях МВФ “International Financial Statistics”, “Balance of Payments Statistics Yearbook”.

**Характеристика отдельных показателей**

**1. Счет текущих операций** включает операции с товарами, услугами, доходы и текущие трансферты.

**1.1. Товары.** По данной статье отражается стоимость товаров, право собственности на которые в течение отчетного периода перешло от резидентов к нерезидентам (экспорт) и от нерезидентов к резидентам (импорт). Кроме экспорта и импорта товаров, учитываемых Федеральной таможенной службой, в данную статью включается вывоз/ввоз товаров, не учитываемых Федеральной таможенной службой: рыбы и морепродуктов, выловленных в открытом море и проданных нерезидентам без пересечения таможенной границы России; приобретаемых транспортными средствами в российских (и иностранных) портах; используемых для ремонта; вывозимых (ввозимых) мигрантами; недекларируемых и/или недостоверно декларируемых при ввозе юридическими лицами; вывозимых (ввозимых) физическими лицами с целью последующей реализации; прочих товаров.

<sup>1</sup> **Экономическая операция** представляет собой экономический поток, отражающий создание, преобразование, обмен, передачу или исчезновение экономической стоимости и осуществляемый посредством смены прав собственности на товары и/или финансовые активы, оказание услуг или предоставление труда и капитала.

**Резидентами** страны являются все институциональные единицы, центр экономических интересов которых расположен на экономической территории страны. Все остальные институциональные единицы являются **нерезидентами**.

**Институциональная единица** — экономическая единица, способная владеть активами, принимать обязательства, осуществлять полный спектр экономических операций, действуя от собственного имени. В этом качестве могут выступать физические и юридические лица, а также предприятия и организации, не являющиеся юридическими лицами.

**Экономическая территория страны** — ее географическая территория, включая свободные зоны, находящиеся под юрисдикцией государства, в пределах которой могут свободно перемещаться рабочая сила, товары и капитал. Институциональная единица имеет **центр экономического интереса** на экономической территории страны, если, находясь на ней, она ведет и намеревается продолжать вести экономические операции в значительных масштабах.

Экспорт и импорт товаров приводятся в ценах FOB (FOB — условие продажи товара, согласно которому в цену товара включаются его стоимость и расходы по доставке и погрузке товара на борт транспортного средства на границе страны-экспортера).

**1.2. Услуги** — услуги, предоставленные резидентами нерезидентам и оказанные нерезидентами резидентам, сгруппированы по наиболее значимым для России видам, таким, как транспортные, услуги по поездкам и прочие (включающие услуги связи, строительные, финансовые, страховые, компьютерные и информационные услуги, роялти и лицензионные платежи, услуги в сфере культуры и отдыха, государственные услуги и прочие деловые).

**1.3. Доходы** охватывают доходы от предоставления резидентами факторов труда и капитала нерезидентам и наоборот.

**Оплата труда** показывает вознаграждение работников-резидентов, работающих за рубежом, и выплаты работникам-нерезидентам, занятым в экономике России.

**Доходы от инвестиций** отражают доходы от владения иностранными финансовыми активами, которые резиденты получают от нерезидентов (проценты, дивиденды и другие аналогичные формы дохода) и наоборот.

**1.4. Текущие трансферты.** Трансфертом является экономическая операция, в результате которой одна институциональная единица предоставляет другой единице товар, услугу, актив или права собственности, не получая взамен товара, услуги, актива или прав собственности в качестве эквивалента. Трансферты делятся на текущие и капитальные. Трансферты, не являющиеся капитальными по определению, являются текущими (определение капитальных трансфертов см. в пункте 2.1.1). К текущим трансфертам относятся трансферты, увеличивающие располагаемый доход и потенциальные возможности потребления страны-получателя и уменьшающие располагаемый доход и потенциальные возможности потребления страны-донора, например, гуманитарная помощь в форме потребительских товаров и услуг или переводы в денежной форме, если они не являются капитальными трансфертами.

**2. Счет операций с капиталом и финансовыми инструментами** включает две основные категории: счет операций с капиталом и финансовый счет (кроме резервных активов).

**2.1. Счет операций с капиталом** отражает капитальные трансферты.

**2.1.1.** Капитальные трансферты приводят к изменению в объеме активов или обязательств донора и получателя, например, безвозмездная передача прав собственности на основные фонды, прощение долгов. Безвозмездная передача денежных средств рассматривается как капитальный трансферт только в том случае, если эти средства предназначены для приобретения основных фондов или капитального строительства. Трансферты, связанные с миграцией, также отражаются по данному счету.

**2.2. Финансовый счет (кроме резервных активов)** включает операции с активами и обязательствами резидентов по отношению к нерезидентам. Классификация активов и обязательств по секторам производится в соответствии с пятым изданием «Руководства по платежному балансу» МВФ: выделяются органы государственного управления, органы денежно-кредитного регулирования, банки и прочие секторы (прочие секторы охватывают нефинансовые корпорации; финансовые корпорации, кроме кредитных организаций; некоммерческие организации, обслуживающие домашние хозяйства; домашние хозяйства).

Внутри секторов производится разбивка инвестиций по функциональному признаку: прямые и портфельные инвестиции, ссуды и займы, прочие активы и обязательства. По органам государственного управления, кроме того, выделяется просроченная задолженность. Данные по банкам включают финансовые производные (с I квартала 2002 года). Прочие секторы по операциям с активами предусматривают отражение показателей наличной иностранной валюты, торговых кредитов и авансов, задолженности по поставкам на основании межправительственных соглашений, своевременно не полученной экспортной выручки, не поступивших

товаров и услуг в счет переводов денежных средств по импортным контрактам, переводов по фиктивным операциям с ценными бумагами (последние включаются с IV квартала 2002 года).

**2.2.1. Прямые инвестиции** — форма иностранных инвестиций, которые осуществляются институциональной единицей — резидентом одной страны с целью приобретения устойчивого влияния на деятельность предприятия, расположенного в другой стране. Приобретение устойчивого влияния подразумевает установление долгосрочных отношений между инвестором и указанным предприятием, а также существенную роль инвестора в управлении этим предприятием. К числу операций, отражаемых как прямые инвестиции, относятся не только исходная операция по приобретению участия в капитале, но и все последующие операции между этим инвестором и данным предприятием. В соответствии с международным определением прямого инвестирования, разработанным ОЭСР, вложенные средства рассматриваются как прямые инвестиции, если инвестор владеет 10 и более процентами обыкновенных акций предприятия. Прямые инвестиции учитываются в форме участия в капитале, реинвестированных доходов и прочего капитала.

**2.2.2. Портфельные инвестиции.** Наряду с участием в капитале они включают обращающиеся долговые финансовые инструменты в форме облигаций и векселей. В указанную группу не входят инструменты, уже включенные в состав прямых инвестиций и резервных активов.

**2.2.3. Финансовые производные** представляют собой финансовые инструменты, которые привязаны к другим конкретным инструментам, показателям и с помощью которых может осуществляться торговля конкретными финансовыми рисками независимо от основного инструмента. Включают операции банков с опционами и форвардные сделки.

**2.2.4. Прочие инвестиции.** Все операции, которые не рассматриваются как операции с прямыми и портфельными инвестициями, финансовыми производными и резервными активами, относятся к прочим инвестициям.

**2.3. Чистые ошибки и пропуски.** Эта статья, иногда называемая балансирующей статьей или статистическим расхождением, уравнивает положительное или отрицательное сальдо, образующееся после суммирования зарегистрированных в платежном балансе операций.

**2.4. Валютные резервы** представляют собой высоколиквидные внешние финансовые активы Российской Федерации, которые находятся в распоряжении и под контролем Банка России и Минфина России. Развернутая характеристика международных резервов приводится в методологическом комментарии к таблице 1.13.

Таблица 1.5

**Чистый ввоз/вывоз капитала частным сектором (по данным платежного баланса)**

**Общие положения**

Таблица «Чистый ввоз/вывоз капитала частным сектором (по данным платежного баланса)» отражает величину ввоза капитала в Российскую Федерацию (+)/вывоза капитала из Российской Федерации (—), осуществленного частным сектором в течение отчетного периода. Под частным сектором понимается совокупность институциональных единиц, не относящихся к органам государственного управления и денежно-кредитного регулирования.

Показатели таблицы формируются по данным платежного баланса и имеют квартальную периодичность.

Данные о ввозе/вывозе капитала размещаются на официальном сайте Банка России.

**Характеристика отдельных показателей**

**Чистый ввоз/вывоз капитала частным сектором** за отчетный период представляет собой сальдо финансовых операций платежного баланса, относящихся к частному сектору, и отражает изменение его чистых иностранных активов.

**Чистый ввоз/вывоз капитала банками** формируется как сумма изменений (взятых со знаками платежного баланса) иностранных активов и обязательств банков.



*Иностранные активы* охватывают операции кредитных организаций, в том числе Внешэкономбанка (за исключением государственных средств, находящихся на балансе Внешэкономбанка, управление которыми он осуществляет как агент Правительства Российской Федерации).

*Иностранные обязательства* охватывают операции со всеми иностранными пассивами банков (за исключением средств, находящихся на балансе Внешэкономбанка, управление которыми он осуществляет как агент Правительства Российской Федерации по обслуживанию внешнего долга).

*Чистый ввоз/вывоз капитала прочими секторами* рассчитывается как сумма изменений (взятых со знаками платежного баланса) иностранных активов и обязательств предприятий и домашних хозяйств и величины статьи платежного баланса “Чистые ошибки и пропуски”.

*Иностранные активы* включают операции с иностранными активами в форме прямых и портфельных инвестиций, торговых кредитов, своевременно не полученной экспортной выручки, не поступивших товаров и услуг в счет переводов денежных средств по импортным контрактам, переводов по фиктивным операциям с ценными бумагами, прочим активам, а также операции, связанные с наличной иностранной валютой. Статья платежного баланса “Изменение задолженности по товарным поставкам на основе межправительственных соглашений” исключается.

*Иностранные обязательства* охватывают операции со всеми видами иностранных пассивов прочих секторов.

*Чистые ошибки и пропуски* — статья платежного баланса, являющаяся арифметическим расхождением при суммировании в платежном балансе всех операций с отрицательными и положительными знаками, в полном объеме относится к прочим секторам, поскольку наибольшее сложность при составлении платежного баланса возникают в связи с учетом операций именно по этим секторам.

**Таблица 1.6**  
**Внешний долг Российской Федерации**

**Общие положения**

В целом таблица соответствует содержанию таблицы 1.8 “Внешний долг Российской Федерации по срокам погашения и финансовым инструментам”.

Структура таблицы предусматривает выделение в качестве основных квалификационных групп следующих секторов: органы государственного управления, органы денежно-кредитного регулирования, банки и прочие секторы.

Долговые обязательства перед прямыми инвесторами и предприятиями прямого инвестирования банков и прочих секторов учитываются в составе этих институциональных категорий.

**Характеристика отдельных показателей**

Характеристика показателей “Органы государственного управления”, “Органы денежно-кредитного регулирования”, “Банки” и “Прочие секторы” соответствует характеристике аналогичных показателей в комментарии к таблице 1.8.

**Таблица 1.7**  
**Внешний долг Российской Федерации в национальной и иностранной валютах**

**Общие положения**

В целом таблица соответствует содержанию таблицы 1.8 “Внешний долг Российской Федерации по срокам погашения и финансовым инструментам”. Задолженность по основным секторам экономики дана в разбивке на задолженность в национальной и иностранной валютах.

Долговые обязательства перед прямыми инвесторами и предприятиями прямого инвестирования банков и прочих секторов выделены в отдельную группу задолженности.

**Характеристика отдельных показателей**

Характеристика показателей “Органы государственного управления”, “Органы денежно-кредитного регулирования”, “Банки” и “Прочие секторы” соответствует характеристике аналогичных показателей в комментарии к таблице 1.8.

Характеристика показателей “Банки” и “Прочие секторы” соответствует характеристике аналогичных показателей в комментарии к таблице 1.8.

**Таблица 1.8**  
**Внешний долг Российской Федерации по срокам погашения и финансовым инструментам**

**Общие положения**

Информация о внешнем долге экономики имеет важное значение для анализа ее устойчивости к внешним воздействиям.

При разработке данных Банк России руководствуется определением внешнего долга, зафиксированным в совместно разработанном международными организациями издании “Статистика внешнего долга. Руководство для составителей и пользователей” (2003 г.): внешний долг на отчетную дату представляет собой непогашенную сумму текущих безусловных обязательств резидентов перед нерезидентами, которая требует выплат процентов и/или основного долга в будущем.

По международной методологии в расчет принимается задолженность всех секторов экономики перед нерезидентами независимо от вида валюты, в которой эта задолженность номинирована.

Как следует из определения, ключевой характеристикой долга является обязательство должника произвести платеж процентов и/или основного долга. Поэтому в указанную таблицу не включаются участие в капитале, финансовые производные, а также гарантии, открытые кредитные линии и прочие условные обязательства.

Долговые ценные бумаги органов государственного управления учитываются по номинальной стоимости, банков и прочих секторов — по рыночной, а в ее отсутствие — по амортизированной стоимости.

Задолженность по обращающимся инструментам корректируется на операции вторичного рынка между резидентами и нерезидентами и охватывает только обязательства перед последними.

Данные по внешнему долгу сопоставимы с другими макроэкономическими системами внутри страны (платежный баланс, международная инвестиционная позиция, статистика национальных счетов) и на международном уровне.

Структура таблицы предусматривает выделение в качестве основных квалификационных групп следующих секторов:

- органы государственного управления;
- органы денежно-кредитного регулирования;
- банки (без долговых обязательств перед прямыми инвесторами и предприятиями прямого инвестирования);
- прочие секторы (без долговых обязательств перед прямыми инвесторами и предприятиями прямого инвестирования);
- банки и прочие секторы — долговые обязательства перед прямыми инвесторами и предприятиями прямого инвестирования.

Каждая из этих групп, в свою очередь, подразделяется на краткосрочную (с первоначальным сроком погашения до 1 года включительно) и долгосрочную задолженность (со сроком погашения свыше 1 года). Указанные виды задолженности представлены в разбивке по видам долговых инструментов. Долговые обязательства перед прямыми инвесторами и предприятиями прямого инвестирования банков и прочих секторов выделены в отдельную группу задолженности.

Источником информации служит отчетность Банка России, Минфина России, Федеральной службы государственной статистики, международных финансовых организаций, местных органов управления, уполномоченных банков, Внешэкономбанка, депозитарно-клиринговых систем, небанковских корпораций и т.д.

Данные о внешнем долге Российской Федерации размещаются на официальном сайте Банка России, публикуются в средствах массовой информации (“Российская газета”), а также в издании “Вестник Банка России”.

**Характеристика отдельных показателей**

**Органы государственного управления.** Данная категория включает внешнюю задолженность федеральных органов управления, возникшую как в период с 1992 г. — новый российский долг, так и задолженность, сформировавшуюся до 1992 г. и принятую на себя Россией после распада СССР, — долг бывшего СССР, а также задолженность субъектов Российской Федерации перед нерезидентами по привлеченным кредитам и выпущенным долговым ценным бумагам, номинированным в российских рублях.

Новый российский долг охватывает средства, привлеченные от МБРР, ЕБРР, других международных организаций и правительств иностранных государств, задолженность перед нерезидентами по всем суверенным еврооблигациям, размещенным Правительством Российской Федерации, в том числе выпущенным при реструктуризации ГКО—ОФЗ, долга перед Лондонским клубом, а также по VII траншею ОВГВЗ. Эти обязательства являются непросроченными. В состав прочей задолженности включается внешняя задолженность по текущим операциям.

Долг бывшего СССР включает заимствования у бывших социалистических стран и прочих стран — официальных кредиторов, остаток внешних обязательств по ценным бумагам, а также остаток обязательств по аккредитивам, просроченным инкассо, товарным кредитам и процентам на просроченную задолженность, входящая в прочую задолженность.

**Долговые ценные бумаги.** Этот показатель содержит сведения о непросроченной задолженности перед нерезидентами по ценным бумагам, эмитированным Правительством и субъектами Российской Федерации, в иностранной валюте и в рублях. Государственные ценные бумаги отражаются в части задолженности перед нерезидентами и оцениваются по номиналу.

**Текущие счета и депозиты.** Включается межгосударственная задолженность по клиринговым расчетам.

**Ссуды и займы** — непросроченные кредиты, привлеченные Правительством, субъектами Российской Федерации и бывшим СССР от нерезидентов.

**Прочие долговые обязательства.**

**Просроченная задолженность** — остаток задолженности бывшего СССР по долговым ценным бумагам и ссудам и займам; просроченная задолженность по текущим операциям Минфина России; проценты, начисленные на просроченный основной долг и просроченные проценты.

**Прочее** — внешняя задолженность, не отнесенная к другим категориям.

**Органы денежно-кредитного регулирования.** Являются функциональной категорией, которая охватывает Банк России, а также Минфин России в части задолженности перед МВФ.

**Ссуды и займы** — включается задолженность Банка России перед нерезидентами по прямым РЕПО, не являющимся взаимосвязанными.

**Наличная национальная валюта и депозиты** — задолженность Банка России перед нерезидентами по текущим счетам. Кроме того, сюда включается оценка Банка России накопленной нерезидентами суммы наличных российских рублей (методологический комментарий к расчету данной позиции приводится в «Вестнике Банка России» при публикации платежного баланса).

**Прочие долговые обязательства** — обязательства, возникшие в связи с распределением СДР, выпущенных МВФ.

**Банки (без долговых обязательств перед прямыми инвесторами и предприятиями прямого инвестирования).** Включаются обязательства перед нерезидентами кредитных организаций и Внешэкономбанка (в части коммерческой деятельности). Внешняя задолженность по государственным кредитам, находящаяся на учете во Внешэкономбанке в связи с выполнением им функций агента Правительства Российской Федерации, отражается в обязательствах органов государственного управления.

**Долговые ценные бумаги** — задолженность банков перед нерезидентами по выпущенным ими долговым ценным бумагам.

**Ссуды и займы** — кредиты, привлеченные банками от нерезидентов, включая прямые РЕПО.

**Текущие счета и депозиты** — задолженность банков перед нерезидентами по текущим счетам, краткосрочным и долгосрочным депозитам.

**Прочие долговые обязательства** — просроченная задолженность банков, в том числе просроченные проценты; прочие обязательства перед нерезидентами.

**Прочие секторы (без долговых обязательств перед прямыми инвесторами и предприятиями прямого инвестирования).** Включается задолженность по привлеченным внешним ресурсам.

**Ссуды и займы.** Данный показатель содержит сведения о кредитах, полученных от иностранных инвесторов, включая прямые РЕПО и финансовый лизинг.

**Долговые ценные бумаги** — задолженность перед нерезидентами по выпущенным долговым ценным бумагам. Ценные бумаги учитываются по рыночной стоимости. В состав данного показателя включаются облигации, векселя, негосударственные привилегированные акции, которые не дают права на участие в распределении остаточной стоимости предприятия при его ликвидации и объявленные по ним дивиденды, а также закладные физических лиц, находящиеся в собственности нерезидентов.

**Торговые кредиты** — кредиторская задолженность перед нерезидентами по операциям, связанным с поставками товаров и оказанием услуг.

**Прочие долговые обязательства.** Охватывают задолженность перед нерезидентами по выплате объявленных дивидендов по обыкновенным акциям, относящимся к портфельным инвестициям, просроченную задолженность, обязательства страховых компаний.

**Банки и прочие секторы — долговые обязательства перед прямыми инвесторами и предприятиями прямого инвестирования.** Включаются кредиты и прочий капитал, полученные от прямых иностранных инвесторов и предприятий прямого инвестирования, просроченная задолженность, возникшая в рамках отношений прямого инвестирования, а также задолженность по объявленным дивидендам, причитающимся прямым иностранным инвесторам.

Таблица 1.9

**Международная инвестиционная позиция Российской Федерации в 2001—2011 годах: иностранные активы и обязательства на начало года**

Таблица 1.10

**Международная инвестиционная позиция Российской Федерации за 2010 год**

**Общие положения**

Международная инвестиционная позиция представляет собой статистический отчет, который позволяет оценить величину внешних активов и обязательств страны на начало и конец отчетного периода, а также все те изменения, которые произошли в течение отчетного периода в результате операций, стоимостных изменений (переоценки) и прочих изменений.

Публикуемая в настоящий момент международная инвестиционная позиция Российской Федерации включает в себя информацию по органам денежно-кредитного регулирования (Банку России, а также Минфину России в части обязательств перед МВФ), органам государственного управления (в т.ч. сведения о государственных внешних активах и обязательствах, учитываемые Внешэкономбанком), по банкам, а также по прочим секторам.

Источниками информации для формирования показателей международной инвестиционной позиции Российской Федерации служат отчетность Банка России, Минфина России, Федеральной таможенной службы, Федеральной службы государственной статистики, Федерального агентства по управлению федеральным имуществом, международных финансовых организаций, субъектов Российской Федерации, местных органов управления, коммерческих банков, Внешэкономбанка, нефинансовых предприятий и собственные оценки Банка России.

Методологической основой формирования показателей таблицы является пятое издание “Руководства по платежному балансу” МВФ (1993 г.).

В условиях возрастающей взаимозависимости экономик разных стран информация, характеризующая международную инвестиционную позицию Российской Федерации, играет важную роль в разработке внешней и внутренней экономической политики. Чистая позиция страны (равная разности между ее внешними финансовыми активами и обязательствами) помогает определить состояние внешнеэкономических отношений Российской Федерации с другими странами в определенный момент времени. В зависимости от того, является ли международная инвестиционная позиция положительной или отрицательной, страна выступает либо “чистым должником”, либо “чистым кредитором”.

Сведения, содержащиеся в разделе “Активы” и “Обязательства”, позволяют не только оценить величину внешнеэкономических требований и обязательств Российской Федерации, но и проанализировать их структуру.

Данные о международной инвестиционной позиции Российской Федерации публикуются в еженедельном издании “Вестник Банка России”, а также размещаются на официальном сайте Банка России.

### **Характеристика отдельных показателей**

Основными классификационными группами **подлежащего таблицы** являются внешние активы и обязательства резидентов страны на определенную дату, разность между которыми представляет собой величину их чистой инвестиционной позиции.

Они, в свою очередь, детализируются следующим образом:

- по функциональному назначению (прямые инвестиции, портфельные инвестиции, финансовые производные, прочие инвестиции, резервные активы);
- по типу финансового инструмента (участие в капитале, долговые ценные бумаги, ссуды и займы и т.д.);
- по секторам (органы денежно-кредитного регулирования, органы государственного управления, банки, прочие секторы);
- по срокам погашения (долгосрочные — предоставленные на срок более 1 года; краткосрочные — предоставленные на срок 1 год и менее).

В **сказуемом таблицы** отражается состояние внешних активов/обязательств российских резидентов на начало и конец отчетного периода, а также содержится информация об изменениях во внешних активах/обязательствах в следующей разбивке.

**Изменения в результате операций** — показываются только те чистые изменения иностранных активов/обязательств, которые произошли в результате операций с этими активами/обязательствами. Эти операции находят свое отражение в финансовом счете платежного баланса России.

**Изменения в результате переоценки и прочие изменения** отражают изменения (по сальдо), не связанные с операциями и поэтому не включаемые в платежный баланс России. В составе **изменений в результате переоценки** учитываются чистые изменения в объеме активов/обязательств в результате изменения валютных курсов и уровня цен, **прочих изменений** — все прочие изменения (по сальдо) в объеме активов/обязательств, вызванные: переклассификацией (например, переход от портфельных инвестиций к прямым в результате увеличения доли инвестора в капитале инвестируемого предприятия); односторонним списанием задолженности кредитором; списанием задолженности по результатам выверки; другими изменениями.

**Всего изменений** — общая сумма чистых изменений активов/обязательств в результате операций, а также переоценки и прочих изменений.

Важнейшим элементом иностранных активов являются официальные резервы, которые представляют собой краткосрочные высоколиквидные валютные авуары Банка России и Минфина России. Резервные активы используются для поддержания устойчивости национальной валюты и выполнения долговых обязательств государства перед нерезидентами.

В связи с тем, что при составлении международной инвестиционной позиции Российской Федерации используются методологические принципы, аналогичные применяемым в статистике платежного баланса, определения отдельных показателей соответствуют указанным в комментарии к таблице 1.4 “Платежный баланс Российской Федерации”.

### **Особенности оценки показателей**

Внешние активы и обязательства оцениваются по их рыночной стоимости, за исключением накопленных сумм по строкам “Торговые кредиты и авансы”, “Ссуды и займы” и “Просроченная задолженность” по активам органов государственного управления, которые приведены по балансовой стоимости. По результатам переговоров с заемщиками в рамках Парижского клуба кредиторов указанные суммы требований будут пересмотрены в сторону уменьшения.

В строке “Торговые кредиты и авансы” прочих секторов приводится сальдо дебиторской и кредиторской задолженности перед нерезидентами по экспорту и импорту товаров, а также в графе “прочие изменения” в соответствии с имеющейся международной практикой показывается списание накопленной задолженности за период, предшествующий трем последним годам.

Начиная с 1.01.2006 **монетарное золото** оценивается по текущим котировкам Банка России.

В графе “прочие изменения” в том числе учтены активы и обязательства кредитных организаций, у которых в отчетном периоде были отозваны лицензии на совершение банковских операций.

Начиная с 1.04.2007 привилегированные акции учитываются по строкам “долговые ценные бумаги (долгосрочные)” и “прочий капитал прямых инвестиций” (ранее учитывались как “участие в капитале”).

**Таблица 1.11**  
**Международная инвестиционная позиция**  
**банковского сектора Российской Федерации**

### **Общие положения**

Международная инвестиционная позиция банковского сектора является составной частью международной инвестиционной позиции Российской Федерации и представляет собой статистический отчет, который позволяет оценить величину иностранных активов и обязательств банковского сектора страны на начало и конец отчетного периода, а также все те изменения, которые произошли в течение отчетного периода в результате операций, стоимостных изменений (переоценки) и прочих изменений.

Формируемая Банком России международная инвестиционная позиция по банковскому сектору России охватывает данные кредитных организаций, включая Внешэкономбанк.

Источником информации для формирования показателей международной инвестиционной позиции служит отчетность уполномоченных банков и Внешэкономбанка об иностранных операциях. Информация, характеризующая международную инвестиционную позицию банковского сектора Российской Федерации, имеет большое значение для анализа устойчивости этого сектора экономики, а также для общеэкономического положения страны.

Методология разработки, принципы оценки и характеристика отдельных показателей совпадают с применяемыми при составлении международной инвестиционной позиции Российской Федерации.

Приводимая в таблице информация по разделу “Активы” позволяет судить о размере внешнеэкономических требований, которыми владел банковский сектор на начало и конец отчетного периода, структуре этих активов и степени их ликвидности. Используя имеющиеся данные, можно судить о причинах изменения объема активов за отчетный период.

Показатели, содержащиеся в разделе “Обязательства”, позволяют оценить размер внешнеэкономических обязательств, по которым отвечал банковский сектор на начало и конец отчетного периода, о структуре этих обязательств. Кроме того, содержащиеся в этом разделе данные позволя-



ют судить об основных причинах изменений в размерах обязательства за отчетный период.

В зависимости от того, является ли “чистая международная инвестиционная позиция” банковского сектора положительной или отрицательной, можно говорить о том, является ли данный сектор экономики “чистым кредитором” или “чистым должником” по отношению к нерезидентам.

Данные о международной инвестиционной позиции регулярно публикуются в еженедельном издании “Вестник Банка России”, а также размещаются на официальном сайте Банка России.

#### **Характеристика отдельных показателей**

В качестве основных классификационных групп в **подлежащем** таблицы выступают внешние активы и обязательства банковского сектора на определенную дату, разность между которыми представляет собой величину их чистой инвестиционной позиции. В составе подлежащего таблицы выделяются такие же компоненты, как и в финансовом счете платежного баланса, — прямые инвестиции, портфельные инвестиции, финансовые производные, прочие инвестиции. Более подробное описание этих компонентов представлено в комментарии к таблице 1.4.

В **сказуемом** таблицы отражается состояние внешних активов/обязательств российских резидентов на начало и конец отчетного периода, а также содержится информация об изменениях во внешних активах/обязательствах в следующей разбивке.

**Изменения в результате операций** — показываются только те чистые изменения иностранных активов/обязательств, которые произошли в результате операций с этими активами/обязательствами. Эти операции находят свое отражение в финансовом счете платежного баланса России.

**Изменения в результате переоценки и прочие изменения** отражают изменения (по сальдо), не связанные с операциями и поэтому не включаемые в платежный баланс России. В составе **изменений в результате переоценки** учитываются чистые изменения в объеме активов/обязательств в результате изменения валютных курсов и уровня цен, **прочих изменений** — все прочие изменения (по сальдо) в объеме активов/обязательств, вызванные: переклассификацией (например, переход от портфельных инвестиций к прямым в результате увеличения доли инвестора в капитале инвестируемого предприятия); односторонним списанием задолженности кредитором; списанием задолженности по результатам выверки; другими изменениями.

**Всего изменений** — общая сумма чистых изменений активов/обязательств в результате операций, а также переоценки и прочих изменений.

#### **Особенности оценки показателей**

В графе “Прочие изменения” в том числе учтены активы и обязательства кредитных организаций, у которых в отчетном периоде были отозваны лицензии на совершение банковских операций.

**Таблица 1.12**

### **Внешняя торговля Российской Федерации (по методологии платежного баланса)**

#### **Общие положения**

В таблице “Внешняя торговля Российской Федерации” приводятся ежемесячные данные о внешней торговле Российской Федерации в разрезе стран дальнего зарубежья и стран — участниц СНГ. Информация представлена в миллионах долларов США в соответствии с ценами товаров, приведенными к условиям поставки FOB (понятие “цена FOB” см. в комментарии к показателю “Товары” в таблице “Платежный баланс”).

Данные таблицы “Внешняя торговля Российской Федерации” являются составной частью счета текущих операций платежного баланса и разрабатываются в соответствии с пятым изданием “Руководства по платежному балансу” МВФ.

Таблица составлена с использованием следующих источников информации:

- отчетные данные Федеральной таможенной службы об экспорте и импорте товаров с выделением отдельных режимов и особенностей перемещения;
- отчетные данные Федеральной службы государственной статистики об экспорте рыбы и морепродуктов, выловленных в открытом море и проданных без пересечения таможенной границы; экспорте/импорте бункерного топлива; данные о численности миграционных потоков, на основании которых производится оценка имущества мигрантов;
- отчетные данные важнейших экспортеров;
- данные стран-партнеров по отдельным позициям. Информация о внешней торговле публикуется в еженедельном издании “Вестник Банка России” и размещается на официальном сайте Банка России.

#### **Характеристика отдельных показателей**

**Экспорт товаров (по методологии платежного баланса)** представляет собой вывоз за пределы таможенной территории Российской Федерации товаров, учитываемых Федеральной таможенной службой в соответствии с “общей” системой учета внешней торговли, а также вывоз товаров, не учитываемых Федеральной таможенной службой: рыбы и морепродуктов, выловленных в открытом море и проданных нерезидентам без пересечения таможенной границы России; приобретаемых иностранными транспортными средствами в российских портах; использованных для ремонта; вывозимых эмигрантами; вывозимых из страны физическими лицами с целью их последующей реализации; прочих товаров.

**Импорт товаров (по методологии платежного баланса)** — ввоз на таможенную территорию Российской Федерации товаров, учитываемых Федеральной таможенной службой в соответствии с категориями “общей” системы учета внешней торговли, а также поступление товаров, не учитываемых Федеральной таможенной службой: приобретаемых у нерезидентов без пересечения таможенной границы России; товаров, приобретаемых российскими транспортными средствами в иностранных портах; использованных для ремонта; ввозимых иммигрантами; недекларируемых и/или недостоверно декларируемых при ввозе юридическими лицами; ввозимых физическими лицами с целью последующей реализации; прочих товаров.

**Сальдо торгового баланса** определяется как разность между объемами экспорта и импорта товаров.

**Таблица 1.13**

### **Международные резервы Российской Федерации**

#### **Общие положения**

**К международным (золотовалютным) резервам** страны относятся внешние активы, которые находятся под контролем органов денежно-кредитного регулирования и в любой момент могут быть использованы для финансирования дефицита платежного баланса, для интервенций на валютных рынках, оказывающих влияние на курс национальной валюты, или для аналогичных целей.

Методической основой разработки данных о международных резервах Российской Федерации являются подходы, изложенные в изданиях Международного валютного фонда (МВФ): “Международные резервы и ликвидность в иностранной валюте. Форма предоставления данных: руководящие принципы” (2001 г.) и шестое издание “Руководства по платежному балансу” (2009 г.).

Международные резервы рассчитываются Банком России на основании балансовых и оперативных данных Банка России, информации Минфина России и МВФ. Операции учитываются на дату валютирования с учетом начисленных процентов. Пересчет в доллары США осуществляется на основе официальных обменных курсов иностранных валют и котировок золота к российскому рублю, устанавливаемых Банком России и действующих по состоянию на отчетную дату.

Банк России регулярно публикует данные об объеме и структуре международных резервов Российской Федерации, оценку их предстоящих изменений, а также методику расчета. Публикации осуществляются на официальном сай-



те Банка России в сети Интернет, в «Бюллетене банковской статистики» и в «Вестнике Банка России». Там же ежеквартально публикуется международная инвестиционная позиция, раскрывающая компоненты изменения международных резервов Российской Федерации, а именно: операции, отражаемые в платежном балансе, валютные и рыночные переоценки и прочие изменения.

**Характеристика отдельных показателей**

**Международные резервы Российской Федерации** представляют собой высоколиквидные иностранные активы, имеющиеся в распоряжении Банка России и Правительства Российской Федерации по состоянию на отчетную дату.

Международные резервы состоят из средств в иностранной валюте, специальных прав заимствования (СДР), резервной позиции в МВФ и монетарного золота.

В категорию **средств в иностранной валюте** входят наличная иностранная валюта; остатки средств на корреспондентских счетах, включая обезличенные металлические счета в золоте; депозиты с первоначальным сроком погашения до 1 года включительно, в том числе депозиты в золоте, кредиты, предоставленные в рамках сделок обратного РЕПО в центральных банках за рубежом, в Банке международных расчетов и других кредитных организациях — нерезидентах, имеющих рейтинги долгосрочной кредитоспособности не ниже «А» по классификации рейтинговых агентств «Fitch Ratings» и «Standard & Poor's» (либо «А2» по классификации рейтингового агентства «Moody's»); долговые ценные бумаги, выпущенные нерезидентами с рейтингом выпусков долговых ценных бумаг (или эмитентов долговых ценных бумаг) не ниже «АА-» по классификации рейтинговых агентств «Fitch Ratings» и «Standard & Poor's» (либо «Аа3» по классификации рейтингового агентства «Moody's»), и прочие финансовые требования к нерезидентам с первоначальным сроком погашения до 1 года включительно.

Ценные бумаги, переданные контрагентом в рамках операций займов ценных бумаг (предоставленные в обмен на другие ценные бумаги), учитываются в составе международных резервов, в то время как ценные бумаги, служащие обеспечением по сделкам прямого РЕПО, исключаются из резервов. Ценные бумаги, полученные в качестве обеспечения по сделкам обратного РЕПО или займов ценных бумаг, не включаются в состав международных резервов.

Часть Резервного фонда и Фонда национального благосостояния Российской Федерации, номинированная в иностранной валюте и размещенная Правительством Российской Федерации на счетах в Банке России, является составляющей международных резервов Российской Федерации.

Финансовые требования Банка России и Правительства Российской Федерации к резидентам, выраженные в иностранной валюте, не включаются в состав международных резервов Российской Федерации.

**Специальные права заимствований (СДР)** — международные резервные активы, эмитированные МВФ и находящиеся на счете Российской Федерации в Фонде.

**Резервная позиция в МВФ** представляет собой сумму позиции по резервному траншу (валютной составляющей квоты Российской Федерации в Фонде) и требований страны к МВФ в рамках Новых соглашений о заимствованиях (НСЗ).

**Монетарное золото** определяется как принадлежащие Банку России и Правительству Российской Федерации стандартные золотые слитки с пробой металла не ниже 995/1000. В эту категорию включается как золото в хранилище, так и находящееся в пути и на ответственном хранении, в том числе за границей.

**График 7.1. Достаточность международных резервов (международные резервы в месяцах импорта товаров и услуг)**

Достаточность резервов оценивается по результатам сопоставления фактической величины международных резервов, выраженной в месяцах импорта товаров и услуг, с международно признанным уровнем.

Международно признанный уровень достаточности международных резервов составляет 3 месяца.

Фактическая величина резервов в месяцах импорта рассчитывается как отношение объема международных резервов Российской Федерации по состоянию на конец отчетного квартала к среднемесячному импорту Российской Федерации товаров и услуг за текущий и три предшествующих квартала.

Например, фактическая величина резервов в месяцах импорта в I квартале 2010 года будет равна частному от деления объема международных резервов Российской Федерации по состоянию на 1.04.2010 к среднемесячному импорту Российской Федерации товаров и услуг в течение II—IV кварталов 2009 года и I квартала 2010 года.

Показатель публикуется поквартально не позднее 4 месяцев после окончания отчетного квартала.

**Таблица 1.14**  
**Оценка предстоящих изменений международных резервов и другой ликвидности в иностранной валюте органов денежно-кредитного регулирования Российской Федерации**

**Общие положения**

Форма представления данных, рекомендованная МВФ, предназначена для того, чтобы дать исчерпывающую информацию об официальных активах Российской Федерации в иностранной валюте и движении этих ресурсов, связанных с различными обязательствами и требованиями органов денежно-кредитного регулирования в иностранной валюте за последующие 12 месяцев после отчетной даты. В ней в интегрированной форме представляются данные о балансовых и забалансовых финансовых операциях органов денежно-кредитного регулирования в иностранной валюте, а также дополнительная информация.

Данные публикуются в миллионах долларов США. Пересчет активов, номинированных в других иностранных валютах, в доллары США осуществляется по их кросс-курсам к доллару США на заданную дату.

Незаполненные поля (прочерки) в таблице означают отсутствие соответствующих инструментов на дату отчета.

Источниками информации по международным резервам и ликвидности в иностранной валюте являются балансовые и оперативные данные Банка России и Минфина России.

**Характеристика отдельных показателей**

В первом разделе **«Международные резервы и другая ликвидность в иностранной валюте»** представлена информация по составу международных резервов Российской Федерации и приводятся данные о нерезервных активах Банка России и Минфина России в иностранной валюте. Развернутая характеристика по международным резервным активам приводится в методологических комментариях к таблице «Международные резервы Российской Федерации». Другая ликвидность в иностранной валюте представляет собой активы органов денежно-кредитного регулирования, которые не удовлетворяют критериям, установленным для международных резервов. В отличие от международных резервов, нерезервные активы включают требования как к нерезидентам, так и к резидентам.

Второй раздел **«Предопределенные изменения международных резервов и другой ликвидности в иностранной валюте»** характеризует основные направления расходования и поступления иностранной валюты.

Третий раздел **«Условные изменения международных резервов и другой ликвидности в иностранной валюте»** содержит сведения о предстоящих изменениях валютных запасов Банка России и Минфина России в связи с исполнением условных требований и обязательств и операциями с опционами.

В последнем, четвертом, разделе **«Справочные статьи»** дается информация, позволяющая прояснить порядок учета отдельных позиций в первом разделе, а также раскрывается структура международных резервов по группам валют.

**Таблицы**  
**Обзор центрального банка,**  
**Обзор кредитных организаций,**  
**Обзор банковской системы,**  
**Обзор других финансовых организаций**  
**(по данным страховых организаций**  
**и негосударственных пенсионных фондов),**  
**Обзор финансового сектора**  
**(по данным организаций банковской системы,**  
**страховых организаций и негосударственных**  
**пенсионных фондов)**

Таблицы “Обзор центрального банка”, “Обзор кредитных организаций”, “Обзор банковской системы”, “Обзор других финансовых организаций (по данным страховых организаций и негосударственных пенсионных фондов)”, “Обзор финансового сектора (по данным организаций банковской системы, страховых организаций и негосударственных пенсионных фондов)” составлены в соответствии с требованиями международных статистических стандартов по формированию макроэкономических финансовых показателей.

Методологической основой формирования таблиц является *Руководство по денежно-кредитной и финансовой статистике (МВФ, 2000)*, в соответствии с которым денежно-кредитные показатели представляются в разрезе применяемых финансовых инструментов и секторов экономики. Такое представление данных используется для анализа денежной массы и ее структуры, взаимоотношений всех групп финансовых посредников с другими секторами российской экономики и нерезидентами.

Таблицы “Обзор центрального банка”, “Обзор кредитных организаций”, “Обзор банковской системы” публикуются Банком России на ежемесячной основе, таблицы “Обзор других финансовых организаций (по данным страховых организаций и негосударственных пенсионных фондов)” и “Обзор финансового сектора (по данным организаций банковской системы, страховых организаций и негосударственных пенсионных фондов)” — на ежеквартальной основе.

В сроки, установленные Специальным стандартом распространения данных МВФ, на официальном сайте Банка России публикуются предварительные данные по основным агрегатам аналитических группировок счетов центрального банка и банковского сектора. В течение квартала (для данных за декабрь — в течение полугодия) данные могут уточняться. Окончательные данные публикуются в ежемесячном издании Банка России “Бюллетень банковской статистики” и статистическом издании МВФ “International Financial Statistics”.

**Таблица 1.15**  
**Обзор центрального банка**

**Общие положения**

Источником информации для формирования таблицы “Обзор центрального банка” являются ежемесячный сводный бухгалтерский баланс Банка России и данные Минфина России о международных резервах Правительства Российской Федерации.

**Характеристика отдельных показателей**

**Чистые иностранные активы** представляют собой сальдо активных и пассивных операций органов денежно-

кредитного регулирования с нерезидентами в иностранной валюте, в валюте Российской Федерации и драгоценных металлах.

**Требования к нерезидентам** включают международные резервы Российской Федерации (их состав см. в комментарии к таблице “Международные резервы Российской Федерации”) и менее ликвидные, нерезервные активы. Под нерезервными активами в данной таблице понимаются прочие активы Банка России, размещенные у нерезидентов<sup>1</sup>, в частности, активы, выраженные в валютах с ограниченной конверсией и в валюте Российской Федерации, а также долгосрочные кредиты и депозиты в конвертируемой валюте. Показатель представлен в разрезе следующих финансовых инструментов: **монетарное золото и СДР, иностранная валюта, депозиты, ценные бумаги, кроме акций, кредиты и займы, прочее.**

**Обязательства перед нерезидентами** включают все виды заимствований Банка России у нерезидентов (депозиты, корреспондентские счета банков-нерезидентов в Банке России, кредиты, прочие расчеты с фирмами-нерезидентами и т.п.), а также СДР, полученные Российской Федерацией в порядке распределения. Показатель представлен в разрезе следующих финансовых инструментов: **депозиты, кредиты и займы, прочее.**

**Требования к кредитным организациям** учитывают кредиты, предоставленные Банком России кредитным организациям (включая банки с отозванной лицензией), просроченную задолженность и просроченные проценты по кредитам, средства, предоставленные Банком России кредитным организациям на условиях РЕПО, а также участие Банка России в капиталах кредитных организаций.

**Чистые требования к органам государственного управления** включают требования со стороны Банка России к органам государственного управления Российской Федерации, финансовым органам субъектов Российской Федерации и органам местного самоуправления, государственным внебюджетным фондам и внебюджетным фондам субъектов Российской Федерации и органов местного самоуправления за вычетом обязательств Банка России перед указанными органами государственного управления.

**Требования к органам государственного управления** представлены в разрезе следующих финансовых инструментов: **ценные бумаги** — приобретенные Банком России ценные бумаги Правительства Российской Федерации; **другие требования** — прочая дебиторская задолженность Банка России перед бюджетом.

**Обязательства перед органами государственного управления** представлены в разрезе следующих финансовых инструментов: **депозиты** — остатки средств на счетах федерального бюджета, бюджетов субъектов Российской Федерации и местных бюджетов, депозиты и иные привлеченные средства органов государственного управления Российской Федерации, финансовых органов субъектов Российской Федерации и органов местного самоуправления, государственных внебюджетных фондов, внебюджетных фондов субъектов Российской Федерации и органов местного самоуправления; **другие обязательства** — прочая кредиторская задолженность Банка России перед бюджетом, а также балансирующая статья, равная сумме международных резервов Правительства Российской Федерации.

В **требованиях к другим секторам** выделяются требования Банка России к другим финансовым организациям<sup>2</sup>, нефинансовым государственным организациям и другим нефинансовым организациям<sup>3</sup>.

<sup>1</sup> Определения нерезидентов и резидентов в данной таблице и таблицах “Обзор кредитных организаций”, “Обзор банковской системы”, “Обзор других финансовых организаций (по данным страховых организаций и негосударственных пенсионных фондов)”, “Обзор финансового сектора (по данным организаций банковской системы, страховых организаций и негосударственных пенсионных фондов)” соответствуют аналогичным определениям в статистике платежного баланса — см. комментарий к таблице “Платежный баланс”.

<sup>2</sup> В данной таблице и таблицах “Обзор кредитных организаций”, “Обзор банковской системы”, “Обзор других финансовых организаций (по данным страховых организаций и негосударственных пенсионных фондов)”, “Обзор финансового сектора (по данным организаций банковской системы, страховых организаций и негосударственных пенсионных фондов)” под “другими финансовыми организациями” понимаются небанковские финансовые посредники — организации, выполняющие функции финансового характера и занимающиеся в основном аккумуляцией и перераспределением финансовых средств. К ним относятся: инвестиционные фонды, трастовые, лизинговые, факторинговые компании, товарные и валютные биржи, брокерские организации, оперирующие на фондовом рынке, страховые компании, негосударственные пенсионные фонды, а также государственная корпорация “Агентство по страхованию вкладов” и ОАО “РОСНАНО”, созданное в результате реорганизации государственной корпорации “Российская корпорация нанотехнологий”.

<sup>3</sup> Здесь и далее в таблицах “Бюллетеня банковской статистики” под нефинансовыми организациями понимаются организации, реализующие товары и услуги и не относящиеся к финансовому сектору экономики.

**Требования к другим финансовым организациям** включают участие Банка России в капиталах других финансовых организаций.

**Требования к нефинансовым государственным организациям** учитывают кредиты (включая просроченную задолженность), просроченные проценты по кредитам, предоставленным нефинансовым государственным организациям.

**Требования к другим нефинансовым организациям** учитывают кредиты (включая просроченную задолженность), просроченные проценты по кредитам, предоставленным нефинансовым негосударственным организациям, а также прочую дебиторскую задолженность по расчетным операциям с нефинансовыми организациями.

В состав **Денежной базы** включаются наличная валюта в обращении и все обязательства Банка России перед кредитными организациями в валюте Российской Федерации (см. также комментарий к таблице “Денежная база в широком определении”).

**Наличная валюта в обращении** включает выпущенные в обращение Банком России наличные деньги, за исключением сумм наличности, находящейся в кассах Банка России.

**Обязательства перед кредитными организациями** представлены в разрезе следующих финансовых инструментов: *депозиты* — остатки на счетах обязательных резервов, депонируемых кредитными организациями в Банке России, на корреспондентских счетах, а также остатки средств по другим операциям кредитных организаций (включая банки с отозванной лицензией) с Банком России; *ценные бумаги, кроме акций*, — облигации Банка России в портфеле кредитных организаций (по рыночной стоимости).

**Другие обязательства перед кредитными организациями** учитывают средства кредитных организаций — резидентов Российской Федерации в Банке России, в том числе в иностранной валюте, не включаемые в состав денежной базы.

**Депозиты, включаемые в широкую денежную массу**, учитывают все безналичные средства организаций — резидентов Российской Федерации, размещенные в Банке России в соответствии с действующим законодательством. Депозиты классифицируются по уровню ликвидности как переводные депозиты, включающие денежные средства, которые могут быть немедленно использованы как средство платежа, и другие депозиты, включающие депозиты организаций — резидентов Российской Федерации, которые непосредственно не используются как средство платежа.

**Переводные депозиты** включают остатки средств организаций — резидентов Российской Федерации на расчетных, текущих и иных счетах до востребования, открытых в Банке России в валюте Российской Федерации.

**Другие депозиты** включают остатки средств организаций — резидентов Российской Федерации в Банке России на счетах срочных депозитов и иных привлеченных на срок средств в валюте Российской Федерации, всех видов депозитов в иностранной валюте, а также все начисленные проценты по депозитным операциям.

Переводные депозиты и другие депозиты представлены в разрезе секторов экономики. В составе переводных и других депозитов выделяются **депозиты других финансовых организаций, депозиты нефинансовых государственных организаций и депозиты других нефинансовых организаций**.

**Акции и другие формы участия в капитале** включают уставный капитал, добавочный капитал, резервный и другие фонды Банка России, а также убытки прошлых лет.

**Прочие статьи (нетто)** учитывают сальдо пассивных и активных статей, не вошедших в вышеперечисленные агрегаты.

**Другие пассивы** включают нереализованные разницы от переоценки иностранной валюты, драгоценных металлов и ценных бумаг, финансовый результат текущего года, прибыль Банка России отчетного года до распределения, доходы будущих периодов, амортизацию основных средств, сальдо межфилиальных расчетов, а также прочую кредитную задолженность Банка России.

**Другие активы** включают расходы будущих периодов, операции, связанные с обеспечением деятельности Банка

России (статьи по учету основных средств, капитальных вложений и других хозяйственных расходов).

**Таблица 1.16**  
**Обзор кредитных организаций**

**Общие положения**

Источником информации для формирования таблицы “Обзор кредитных организаций” являются ежемесячный сводный бухгалтерский баланс по действующим кредитным организациям (исключая филиалы российских кредитных организаций за границей) и кредитным организациям с отозванной лицензией, балансы филиалов иностранных банков, расположенных на территории Российской Федерации, баланс государственной корпорации “Банк развития и внешнеэкономической деятельности (Внешэкономбанк)”.

**Характеристика отдельных показателей**

**Чистые иностранные активы** представляют собой сальдо активных и пассивных операций кредитных организаций с нерезидентами в иностранной валюте, в валюте Российской Федерации и драгоценных металлах.

В отличие от статистики платежного баланса, не включают участие нерезидентов в капитале кредитных организаций, дивиденды и реинвестированные доходы по участию в капитале нерезидентов, являющиеся в денежно-кредитной статистике составляющей агрегата “Акции и другие формы участия в капитале”.

Кроме указанных расхождений методологического характера, обусловленных требованиями соответствующих международных статистических стандартов, данные по чистым иностранным активам в денежно-кредитной статистике и статистике платежного баланса в основном сопоставимы. Расхождения, которые могут возникать, учитывая различные источники информации (бухгалтерские балансы и статистическая отчетность кредитных организаций соответственно), отслеживаются и анализируются на регулярной основе в целях обеспечения надлежащего качества данных.

**Требования к нерезидентам** учитывают все активные операции кредитных организаций с нерезидентами, представленные в разрезе следующих финансовых инструментов: *иностранная валюта* — наличные денежные средства в иностранной валюте в кассах кредитных организаций; *депозиты* — депозиты и иные остатки на счетах, включая средства на корреспондентских счетах кредитных организаций в банках-нерезидентах, в иностранной валюте, валюте Российской Федерации и драгоценных металлах; *ценные бумаги, кроме акций*, — приобретенные долговые обязательства и векселя иностранных государств, банков и иных нерезидентов; кредиты и займы — кредиты, предоставленные банкам-нерезидентам, юридическим и физическим лицам — нерезидентам, включая средства, предоставленные банкам-нерезидентам на условиях РЕПО; *прочее* — вложения в акции иностранных компаний и банков, расчеты с организациями-нерезидентами, а также прочие операции с нерезидентами.

**Обязательства перед нерезидентами** учитывают все пассивные операции кредитных организаций с нерезидентами, представленные в разрезе следующих финансовых инструментов: *депозиты* — остатки на счетах ЛОРО и иные средства, привлеченные в депозиты от банков-нерезидентов, физических и юридических лиц — нерезидентов в иностранной валюте, валюте Российской Федерации и драгоценных металлах с учетом начисленных процентов; *ценные бумаги, кроме акций*, — вложения нерезидентов в долговые ценные бумаги российских кредитных организаций, а также неголосующие привилегированные акции российских кредитных организаций; *кредиты и займы* — кредиты и средства, полученные на условиях РЕПО; *прочее* — прочие операции с нерезидентами, включая обязательства по аккредитивам и иные расчеты с организациями-нерезидентами.

**Требования к центральному банку** представлены в разрезе следующих финансовых инструментов: *наличная валюта* — наличные денежные средства в валюте Российской Федерации в кассах кредитных организаций; *депозиты* — средства кредитных организаций в Банке России (ос-



татки на корреспондентских счетах, обязательные резервы, депозиты, остатки средств кредитных организаций по другим операциям); *ценные бумаги, кроме акций*, — вложения кредитных организаций в облигации Банка России (по рыночной стоимости).

**Чистые требования органам государственного управления** включают требования со стороны кредитных организаций к органам государственного управления Российской Федерации, финансовым органам субъектов Российской Федерации и органам местного самоуправления, государственным внебюджетным фондам и внебюджетным фондам субъектов Российской Федерации и органов местного самоуправления за вычетом обязательств кредитных организаций перед указанными органами государственного управления.

**Требования к органам государственного управления** представлены в разрезе следующих финансовых инструментов: *ценные бумаги* — приобретенные кредитными организациями ценные бумаги Правительства Российской Федерации, органов власти субъектов Российской Федерации и органов местного самоуправления, *другие требования* — кредиты, предоставленные органам государственного управления Российской Федерации, финансовым органам субъектов Российской Федерации и органам местного самоуправления, государственным внебюджетным фондам Российской Федерации и внебюджетным фондам субъектов Российской Федерации и прочая дебиторская задолженность кредитных организаций перед бюджетом.

**Обязательства перед органами государственного управления** представлены в разрезе следующих финансовых инструментов: *депозиты* — депозиты и иные привлеченные средства органов государственного управления Российской Федерации, финансовых органов субъектов Российской Федерации и органов местного самоуправления, государственных внебюджетных фондов, внебюджетных фондов субъектов Российской Федерации и органов местного самоуправления, включая остатки средств на счетах федерального бюджета, бюджетов субъектов Российской Федерации и местных бюджетов, *другие обязательства* — прочая кредиторская задолженность кредитных организаций по расчетам с бюджетом.

В **требованиях к другим секторам** выделяются требования кредитных организаций к другим финансовым организациям, нефинансовым государственным организациям, другим нефинансовым организациям и населению.

**Требования к другим финансовым организациям** включают средства на счетах других финансовых организаций независимо от их формы собственности, а также предоставленные этим организациям кредиты.

**Требования к нефинансовым государственным организациям** учитывают кредиты (включая просроченную задолженность), просроченные проценты по кредитам, предоставленным нефинансовым государственным организациям, в валюте Российской Федерации и иностранной валюте.

**Требования к другим нефинансовым организациям** учитывают кредиты (включая просроченную задолженность), просроченные проценты по кредитам, предоставленным нефинансовым негосударственным организациям, в валюте Российской Федерации и иностранной валюте и драгоценных металлах, вложения кредитных организаций в долговые ценные бумаги нефинансовых организаций, вложения в акции и иные формы участия в капитале нефинансовых организаций, а также прочую дебиторскую задолженность по расчетным операциям с нефинансовыми организациями.

**Требования к населению** учитывают кредиты (включая просроченную задолженность), просроченные проценты по кредитам, предоставленным индивидуальным предпринимателям и населению, в валюте Российской Федерации, иностранной валюте и драгоценных металлах.

**Обязательства перед центральным банком** включают задолженность кредитных организаций по кредитам Банка России (включая просроченную задолженность и просроченные проценты), а также средства, предоставленные Банком России кредитным организациям на условиях РЕПО.

**Депозиты, включаемые в широкую денежную массу**, учитывают все безналичные средства резидентов Российской Федерации (организаций и физических лиц), раз-

мещенные в действующих кредитных организациях. Депозиты классифицируются по уровню ликвидности как переводные депозиты, включающие денежные средства, которые могут быть немедленно использованы как средство платежа, и другие депозиты резидентов Российской Федерации, которые непосредственно не используются как средство платежа.

**Переводные депозиты** включают остатки средств резидентов Российской Федерации (организаций и физических лиц) на расчетных, текущих и иных счетах до востребования (в том числе счетах для расчетов с использованием пластиковых карт), открытых в действующих кредитных организациях в валюте Российской Федерации.

**Другие депозиты** включают остатки средств резидентов Российской Федерации (организаций и физических лиц) в действующих кредитных организациях на счетах срочных депозитов и иных привлеченных на срок средств в валюте Российской Федерации, всех видов депозитов в иностранной валюте, счетов в драгоценных металлах, а также все начисленные проценты по депозитным операциям.

Переводные депозиты и другие депозиты представлены в разрезе секторов экономики. В составе переводных и других депозитов выделяются **депозиты других финансовых организаций, депозиты нефинансовых государственных организаций, депозиты других нефинансовых организаций и депозиты населения**.

**Депозиты, не включаемые в широкую денежную массу**, представляют собой совокупность средств резидентов Российской Федерации в кредитных организациях, которые в соответствии с определением не включаются в состав денежной массы. Показатель включает средства на счетах в кредитных организациях, использование которых их владельцами невозможно в течение какого-либо времени в связи с условиями договора или текущими условиями деятельности кредитной организации (например, средства клиентов, зарезервированные для проведения операций по покупке/продаже валюты, средства клиентов по незавершенным расчетным операциям, а также все депозиты резидентов Российской Федерации в кредитных организациях с отозванными лицензиями).

**Ценные бумаги, кроме акций, не включаемые в широкую денежную массу**, учитывают выпущенные кредитными организациями финансовые инструменты, являющиеся близкими заменителями денег, — облигации, депозитные и сберегательные сертификаты, векселя и банковские акцепты, обращаемые вне банковской системы.

**Акции и другие формы участия в капитале** представляют собой собственные средства кредитных организаций. Включают уставный и добавочный капитал, специальные, резервные и другие фонды, сформированные за счет прибыли, результаты переоценки ценных бумаг, драгоценных металлов и средств в иностранной валюте, результаты финансовой деятельности текущего года и прибыли и убытки прошлых лет.

**Прочие статьи (нетто)** учитывают сальдо пассивных и активных статей, не вошедших в вышеперечисленные агрегаты, и консолидационную поправку.

**Другие пассивы** включают доходы будущих периодов, созданные резервы под возможные потери по активным операциям, амортизацию основных средств, а также прочую кредиторскую задолженность кредитных организаций.

**Другие активы** включают операции, связанные с обеспечением деятельности кредитных организаций (статьи по учету основных средств, капитальных вложений и других хозяйственных расходов), запасы золота, других драгоценных металлов, расходы будущих периодов.

**Консолидационная поправка** отражает сумму расходов взаимных обязательств и требований кредитных организаций.

Таблица 1.17  
Обзор банковской системы

Общие положения

Таблица «Обзор банковской системы» является результатом консолидации данных, приведенных в таблицах «Об-

зор центрального банка” и “Обзор кредитных организаций” (консолидация осуществляется путем вычета всех взаимных требований и обязательств между кредитными организациями и Банком России и суммирования их операций с другими секторами экономики и нерезидентами). Основана на данных ежемесячного бухгалтерского баланса Банка России, ежемесячного сводного бухгалтерского баланса по кредитным организациям (исключая филиалы российских кредитных организаций за границей), балансов филиалов иностранных банков, расположенных на территории Российской Федерации, баланса государственной корпорации “Банк развития и внешнеэкономической деятельности (Внешэкономбанк)”, оперативных данных Минфина России по управлению международными резервами.

#### **Характеристика отдельных показателей**

**Чистые иностранные активы** представляют собой сальдо активных и пассивных операций органов денежно-кредитного регулирования и кредитных организаций с нерезидентами в иностранной валюте, в валюте Российской Федерации и драгоценных металлах.

**Требования к нерезидентам** включают иностранные активы органов денежно-кредитного регулирования и кредитных организаций.

**Обязательства перед нерезидентами** включают все виды обязательств органов денежно-кредитного регулирования и кредитных организаций перед нерезидентами.

**Внутренние требования** включают всю совокупность требований банковской системы к другим финансовым организациям, нефинансовым государственным организациям, другим нефинансовым организациям и населению, а также чистые требования к органам государственного управления в валюте Российской Федерации, в иностранной валюте и драгоценных металлах.

**Чистые требования к органам государственного управления** представляют собой требования со стороны банковской системы к органам государственного управления Российской Федерации, финансовым органам субъектов Российской Федерации и органам местного самоуправления, государственным и другим внебюджетным фондам за вычетом обязательств банковской системы Российской Федерации перед указанными органами государственного управления.

**Требования к органам государственного управления** включают вложения банковской системы в ценные бумаги Правительства Российской Федерации, органов власти субъектов Российской Федерации и органов местного самоуправления, кредиты и прочую дебиторскую задолженность центрального банка и кредитных организаций перед органами государственного управления.

**Обязательства перед органами государственного управления** включают остатки средств федерального бюджета, бюджетов субъектов Российской Федерации, депозиты и иные привлеченные банковской системой средства органов государственного управления Российской Федерации, финансовых органов субъектов Российской Федерации и органов местного самоуправления, государственных и других внебюджетных фондов.

В **требованиях к другим секторам** выделяются требования организаций банковской системы к другим финансовым организациям, нефинансовым государственным организациям, другим нефинансовым организациям и населению.

**Требования к другим финансовым организациям** включают средства, перечисленные банковской системой другим финансовым организациям, предоставленные этим организациям кредиты, а также вложения банковской системы в акции других финансовых организаций.

**Требования к нефинансовым государственным организациям** учитывают кредиты (включая просроченную задолженность), просроченные проценты по кредитам, предоставленным нефинансовым государственным организациям банковской системой в валюте Российской Федерации и иностранной валюте.

**Требования к другим нефинансовым организациям** учитывают кредиты (включая просроченную задолженность), просроченные проценты по кредитам, предоставленным банковской системой нефинансовым негосударственным организациям, в валюте Российской Федерации, иностранной валюте и драгоценных металлах, вложения в долговые и долевыми ценные бумаги нефинансовых организаций и прочую дебиторскую задолженность.

**Требования к населению** учитывают кредиты (включая просроченную задолженность), просроченные проценты по кредитам, предоставленным банковской системой индивидуальным предпринимателям и населению, в валюте Российской Федерации, иностранной валюте и драгоценных металлах.

**Обязательства, включаемые в широкую денежную массу<sup>1</sup>**, учитывают наличную валюту вне банковской системы и все безналичные средства резидентов Российской Федерации (организаций и физических лиц), классифицируемые по уровню ликвидности как переводные депозиты, включающие денежные средства, которые могут быть немедленно использованы как средство платежа, и другие депозиты резидентов Российской Федерации, которые непосредственно не используются как средство платежа.

**Наличная валюта вне банковской системы** включает выпущенные в обращение Банком России наличные деньги, за исключением сумм наличности, находящейся в кассах Банка России и кредитных организаций.

**Переводные депозиты** включают остатки средств резидентов Российской Федерации (организаций и физических лиц) на расчетных, текущих и иных счетах до востребования (в том числе счетах для расчетов с использованием пластиковых карт), открытых в Банке России и действующих кредитных организациях в валюте Российской Федерации.

**Другие депозиты** включают остатки средств резидентов Российской Федерации (организаций и физических лиц) в Банке России и действующих кредитных организациях на счетах срочных депозитов и иных привлеченных на срок средств в валюте Российской Федерации, всех видов депозитов в иностранной валюте, счетов в драгоценных металлах, а также все начисленные проценты по депозитным операциям.

Переводные депозиты и другие депозиты представлены в разрезе секторов экономики. В составе переводных и других депозитов выделяются **депозиты других финансовых организаций, депозиты нефинансовых государственных организаций, депозиты других нефинансовых организаций и депозиты населения**.

**Депозиты, не включаемые в широкую денежную массу**, представляют собой совокупность средств резидентов Российской Федерации, находящихся в кредитных организациях, которые в соответствии с определением не включаются в состав денежной массы.

**Ценные бумаги, кроме акций, не включаемые в широкую денежную массу**, учитывают выпущенные кредитными организациями финансовые инструменты, являющиеся близкими заменителями денег, — облигации, депозитные и сберегательные сертификаты, векселя и банковские акцепты, обращаемые вне банковской системы.

**Акции и другие формы участия в капитале** представляют собой совокупность собственных средств организаций банковской системы.

**Прочие статьи (нетто)** учитывают сальдо пассивных и активных статей, не вошедших в вышеперечисленные агрегаты, и консолидационную поправку.

**Другие пассивы** представляют собой сумму соответствующих агрегатов в таблицах “Обзор центрального банка” и “Обзор кредитных организаций”.

**Другие активы** представляют собой сумму соответствующих агрегатов в таблицах “Обзор центрального банка” и “Обзор кредитных организаций”.

**Консолидационная поправка** отражает суммы расхождений взаимных обязательств и требований Банка России и кредитных организаций.

<sup>1</sup> Равнозначно понятию “Широкая денежная масса”.

**Таблица 1.18**  
**Денежная масса**  
**(национальное определение)**

**Общие положения**

В таблице “Денежная масса (национальное определение)” представлена информация об объеме, структуре и динамике денежного агрегата М2 — одного из важнейших денежных агрегатов, который используется при разработке экономической политики и установлении количественных ориентиров макроэкономических пропорций. Денежная масса определяется как совокупность денежных средств в валюте Российской Федерации, предназначенных для оплаты товаров, работ и услуг, а также для целей накопления нефинансовыми и финансовыми (кроме кредитных) организациями и физическими лицами — резидентами Российской Федерации.

Источником информации для расчета денежной массы являются данные ежемесячного сводного бухгалтерского баланса кредитных организаций Российской Федерации и сводного бухгалтерского баланса Банка России (в расчет включаются обязательства кредитных организаций и Банка России перед хозяйствующими субъектами).

Наряду с публикацией в “Бюллетене банковской статистики” информация об объеме, структуре и динамике денежной массы размещается на официальном сайте Банка России.

**Характеристика отдельных показателей**

**Денежная масса (М2)** — это сумма наличных денег в обращении и безналичных средств. В показатель денежной массы в национальном определении включаются все средства нефинансовых и финансовых (кроме кредитных) организаций и физических лиц, являющихся резидентами Российской Федерации, в наличной и безналичной форме в рублях.

В составе денежной массы выделено два компонента.

**Наличные деньги в обращении (денежный агрегат М0)** — наиболее ликвидная часть денежной массы, доступная для немедленного использования в качестве платежного средства. Включает банкноты и монету в обращении (см. показатель “Наличная валюта вне банковской системы” в таблице “Обзор банковской системы”).

**Безналичные средства** включают остатки средств нефинансовых и финансовых (кроме кредитных) организаций и физических лиц на расчетных, текущих, депозитных и иных счетах до востребования (в том числе счетах для расчетов с использованием банковских карт) и срочных счетах, открытых в банковской системе в валюте Российской Федерации, а также начисленные проценты по ним. Безналичные средства, учитываемые на аналогичных счетах в кредитных организациях с отозванными лицензиями, не входят в состав денежного агрегата М2.

В показатель “Безналичные средства”, в отличие от показателя “Депозиты, включаемые в широкую денежную массу”, в таблице “Обзор банковской системы” не включаются депозиты в иностранной валюте.

**Таблица 1.19**  
**Денежная база в широком определении**

**Общие положения**

В таблице “Денежная база в широком определении” представлена информация об объеме, структуре и динамике денежной базы. Этот показатель характеризует денежно-кредитные обязательства Банка России в национальной валюте, которые обеспечивают рост денежной массы. Денежная база не является денежным агрегатом, она представляет собой основу для формирования денежных агрегатов и поэтому называется также деньгами “повышенной эффективности”.

Денежная база в широком определении включает выпущенные в обращение Банком России наличные деньги (с учетом остатков средств в кассах кредитных организаций), средства на счетах обязательных резервов, депонируемых кредитными организациями в Банке России, сред-

ства на корреспондентских счетах в валюте Российской Федерации (включая усредненную величину обязательных резервов) и депозитных счетах кредитных организаций в Банке России, вложения кредитных организаций в облигации Банка России (по рыночной стоимости), а также иные обязательства Банка России по операциям с кредитными организациями в валюте Российской Федерации. Показатель “Денежная база” в таблице “Обзор центрального банка” рассчитывается так же, как и денежная база в широком определении.

Источником информации для расчета денежной базы в широком определении являются данные ежемесячного сводного бухгалтерского баланса Банка России. Наряду с публикацией в “Бюллетене банковской статистики” информация об объеме, структуре и динамике денежной базы в широком определении размещается на официальном сайте Банка России.

**Характеристика отдельных показателей**

В составе денежной базы в широком определении все элементы учитываются только в валюте Российской Федерации.

**Наличные деньги в обращении с учетом остатков средств в кассах кредитных организаций** рассчитываются как сумма показателя “Наличные деньги” (см. таблицу “Денежная масса (национальное определение)”) и остатков наличных денег в кассах кредитных организаций. При этом не учитываются остатки наличных денег в кассах учреждений Банка России.

**Корреспондентские счета кредитных организаций в Банке России** — остатки средств на корреспондентских счетах кредитных организаций в Банке России в валюте Российской Федерации, включая усредненную величину обязательных резервов (см. также комментарий к таблицам 2.3—2.5).

**Обязательные резервы** — остатки на счетах обязательных резервов, депонируемых кредитными организациями в Банке России, по привлеченным средствам в валюте Российской Федерации и в иностранной валюте (см. также комментарий к таблицам 2.3 и 2.4).

**Обязательства Банка России по обратному выкупу ценных бумаг** характеризуют обязательства Банка России перед кредитными организациями по операциям, проводимым в соответствии с Положением Банка России от 11.01.2002 № 176-П “О порядке продажи Банком России государственных ценных бумаг с обязательством обратного выкупа”.

**Средства резервирования по валютным операциям, внесенные в Банк России**, — сумма денежных средств, внесенных в соответствии с Указанием Банка России от 29.06.2004 № 1465-У “Об установлении требований о резервировании при зачислении денежных средств на специальные банковские счета и при списании денежных средств со специальных банковских счетов” (признано утратившим силу с 1.07.2006 Указанием Банка России от 29.05.2006 № 1689-У).

**Таблица 1.20**  
**Обзор других финансовых организаций**  
**(по данным страховых организаций**  
**и негосударственных пенсионных фондов)**

**Общие положения**

В таблице “Обзор других финансовых организаций” содержатся показатели, характеризующие деятельность страховых организаций и негосударственных пенсионных фондов.

Источником информации для составления таблицы “Обзор других финансовых организаций (по данным страховых организаций и негосударственных пенсионных фондов)” являются данные ежеквартальной отчетности страховых организаций и негосударственных пенсионных фондов по формам федерального статистического наблюдения № 1-ФС (СК) “Сведения о направлениях заимствования и размещении средств страховой организацией” и № 1-ФС (НПФ) “Сведения о финансовых операциях него-



сударственного пенсионного фонда”, представляемые отчитывающимися организациями в Банк России.

### Характеристика отдельных показателей

**Чистые иностранные активы** представляют собой сальдо активных и пассивных операций страховых организаций и негосударственных пенсионных фондов с нерезидентами.

**Требования к нерезидентам** учитывают все активные операции страховых организаций и негосударственных пенсионных фондов с нерезидентами, представленные в разрезе следующих финансовых инструментов: *иностранная валюта* — наличные денежные средства в иностранной валюте в кассах страховых организаций и негосударственных пенсионных фондов; *делозиты* — депозиты в банках-нерезидентах; *ценные бумаги, кроме акций*, — вложения страховых организаций и негосударственных пенсионных фондов в долговые ценные бумаги; *кредиты и займы* — займы, предоставленные нерезидентам; *прочее* — прочие операции, включая вложения в акции нерезидентов, доли перестраховщиков-нерезидентов в страховых резервах, депонированные премии у перестрахователя-нерезидента, дебиторскую задолженность по перестрахованию с нерезидентами и иную дебиторскую задолженность перед нерезидентами.

**Обязательства перед нерезидентами** учитывают все пассивные операции страховых организаций и негосударственных пенсионных фондов с нерезидентами, представленные в разрезе следующих финансовых инструментов: *кредиты и займы* — кредиты и займы, полученные страховыми организациями и негосударственными пенсионными фондами от нерезидентов; *прочее* — прочие обязательства страховых организаций и негосударственных пенсионных фондов, включая страховые резервы, сформированные по договорам страхования и перестрахования с нерезидентами, и сумму задолженности по операциям перестрахования с нерезидентами.

**Требования к банковской системе** представлены в разрезе следующих финансовых инструментов: *наличная валюта* — наличные денежные средства в валюте Российской Федерации в кассах страховых организаций и негосударственных пенсионных фондов; *прочее* — средства на расчетных счетах, депозиты и иные размещенные средства в кредитных организациях, вложения в акции и долговые ценные бумаги кредитных организаций, включая депозитные сертификаты, а также займы, предоставленные кредитным организациям.

**Чистые требования к органам государственного управления** включают требования со стороны страховых организаций и негосударственных пенсионных фондов к органам государственного управления Российской Федерации, финансовым органам субъектов Российской Федерации и органам местного самоуправления, государственными и другим внебюджетным фондам за вычетом обязательств страховых организаций и негосударственных пенсионных фондов перед органами государственного управления.

**Требования к органам государственного управления** включают вложения страховых организаций и негосударственных пенсионных фондов в ценные бумаги Правительства Российской Федерации, органов власти субъектов Российской Федерации и органов местного самоуправления.

**Обязательства перед органами государственного управления** включают страховые резервы, сформированные по договорам страхования, заключенным с органами государственного управления, и займы, предоставленные страховым организациям органами государственного управления.

В **требованиях к другим секторам** выделяются требования страховых организаций и негосударственных пенсионных фондов к другим группам финансовых организаций, нефинансовым организациям и населению.

**Требования к другим финансовым организациям** включают вложения страховых организаций и негосударственных пенсионных фондов в долговые ценные бумаги и акции других финансовых организаций, кроме страховых организаций и негосударственных пенсионных фондов,

средства, находящиеся на счетах доверительных управляющих, а также вложения в паи паевых инвестиционных фондов и займы, предоставленные другим финансовым организациям, кроме страховых организаций и негосударственных пенсионных фондов.

**Требования к нефинансовым организациям** включают вложения страховых организаций и негосударственных пенсионных фондов в долговые ценные бумаги и акции нефинансовых организаций и предоставленные нефинансовым организациям займы.

**Требования к населению** включают займы, предоставленные страховыми организациями и негосударственными пенсионными фондами населению.

**Ценные бумаги, кроме акций**, включают облигации и векселя, выпущенные страховыми организациями, за исключением находящихся в портфелях страховых организаций и негосударственных пенсионных фондов.

**Кредиты и займы** включают кредиты и займы, полученные страховыми организациями и негосударственными пенсионными фондами от кредитных организаций, других финансовых организаций, кроме страховых организаций и негосударственных пенсионных фондов, нефинансовых организаций и населения.

**Страховые технические резервы** представляют собой совокупность средств, сформированных страховыми организациями для исполнения обязательств перед страхователями-резидентами: по договорам страхования жизни с населением, по договорам страхования, иного, чем страхование жизни, с кредитными организациями, другими финансовыми организациями, кроме страховых организаций и негосударственных пенсионных фондов, нефинансовыми организациями и населением, а также совокупность средств, находящихся в собственности негосударственных пенсионных фондов и предназначенных для исполнения обязательств перед участниками пенсионных программ по договорам негосударственного пенсионного обеспечения, по договорам об обязательном пенсионном страховании и по договорам о создании профессиональной пенсионной системы.

В обзоре выделены *чистая стоимость средств населения в резервах по страхованию жизни, чистая стоимость средств населения в пенсионных фондах и предварительные взносы страховых премий и резервы на покрытие неурегулированных претензий*.

*Чистая стоимость средств населения в резервах по страхованию жизни* состоит из резервов страховых компаний, сформированных по договорам страхования жизни. *Чистая стоимость средств населения в пенсионных фондах* состоит из пенсионных накоплений и резерва покрытия пенсионных обязательств, формируемого в составе пенсионных резервов. *Предварительные взносы страховых премий и резервы на покрытие неурегулированных претензий* включают суммы резервов незаработанной премии и убытков, сформированных для обеспечения обязательств по договорам страхования, иного, чем страхование жизни, заключенным с резидентами, а также резервы по обязательному медицинскому страхованию.

**Акции и другие формы участия в капитале** включают уставный капитал страховых организаций, совокупный вклад учредителей негосударственных пенсионных фондов, добавочный и резервный капитал страховых организаций и негосударственных пенсионных фондов, средства целевого финансирования негосударственных пенсионных фондов, а также результаты финансовой деятельности страховых организаций и негосударственных пенсионных фондов.

**Прочие статьи (нетто)** включают сальдо прочих пассивов и прочих активов — статей, не вошедших в вышеперечисленные агрегаты, а также консолидационную поправку. Другие пассивы учитывают задолженность по невыплаченным пенсиям, по начисленным выкупным суммам, доходы будущих периодов, кредиторскую задолженность по операциям страхования, сострахования, резервы предупредительных мероприятий, резервы предстоящих расходов, страховые резервы негосударственных пенсионных фондов, прочую кредиторскую задолженность и иные обязательства;

другие активы учитывают нефинансовые активы, дебиторскую задолженность по операциям страхования, сострахования и другую дебиторскую задолженность, расходы будущих периодов, прочие запасы и затраты и иные активы; консолидационная поправка представляет собой сальдо операций перестрахования с резидентами.

**Таблица 1.21**  
**Обзор финансового сектора**  
**(по данным организаций банковской системы,**  
**страховых организаций и негосударственных**  
**пенсионных фондов)**

#### Общие положения

Таблица «Обзор финансового сектора (по данным организаций банковской системы, страховых организаций и негосударственных пенсионных фондов)» является результатом консолидации данных, приведенных в таблицах «Обзор банковской системы» и «Обзор других финансовых организаций (по данным страховых организаций и негосударственных пенсионных фондов)». Консолидация проведена путем вычета всех взаимных требований и взаимных обязательств между организациями банковской системы, страховыми организациями и негосударственными пенсионными фондами и суммированием их требований и обязательств перед другими секторами экономики и нерезидентами.

#### Характеристика отдельных показателей

**Чистые иностранные активы** представляют собой сальдо активных и пассивных операций с нерезидентами в иностранной валюте и валюте Российской Федерации, проводимых Банком России, кредитными организациями, страховыми организациями и негосударственными пенсионными фондами.

**Требования к нерезидентам** включают иностранные активы банковской системы и страховых организаций и негосударственных пенсионных фондов.

**Обязательства перед нерезидентами** включают все виды обязательств банковской системы, страховых организаций и негосударственных пенсионных фондов перед нерезидентами.

**Внутренние требования** включают требования банковской системы, страховых организаций и негосударственных пенсионных фондов к другим финансовым организациям, кроме страховых организаций и негосударственных пенсионных фондов, нефинансовым организациям и населению, а также чистые требования к органам государственного управления.

**Чистые требования к органам государственного управления** представляют собой требования со стороны банковской системы, страховых организаций и негосударственных пенсионных фондов к органам государственного управления Российской Федерации, финансовым органам субъектов Российской Федерации и органам местного самоуправления, государственным и другим внебюджетным фондам за вычетом обязательств банковской системы, страховых организаций и негосударственных пенсионных фондов перед органами государственного управления.

**Требования к органам государственного управления** включают вложения банковской системы, страховых организаций и негосударственных пенсионных фондов в ценные бумаги Правительства Российской Федерации, органов власти субъектов Российской Федерации и органов местного самоуправления, предоставленные указанным органам государственного управления кредиты и прочую дебиторскую задолженность.

**Обязательства перед органами государственного управления** включают остатки средств федерального бюджета, бюджетов субъектов Российской Федерации, депозиты и иные привлеченные банковской системой средства органов государственного управления Российской Федерации, финансовых органов субъектов Российской Федерации и органов местного самоуправления, государственных и других внебюджетных фондов, страховые резервы, сфор-

мированные по договорам страхования, заключенным с органами государственного управления, и займы, предоставленные страховым организациям органами государственного управления.

**В требованиях к другим секторам** выделяются требования организаций банковской системы, страховых организаций и негосударственных пенсионных фондов к другим финансовым организациям, кроме страховых организаций и негосударственных пенсионных фондов, нефинансовым организациям и населению.

**Требования к другим финансовым организациям** включают вложения банковской системы, страховых организаций и негосударственных пенсионных фондов в долговые ценные бумаги и акции других финансовых организаций, кроме страховых организаций и негосударственных пенсионных фондов, средства, находящиеся на счетах доверительных управляющих, а также вложения в паевые инвестиционные фонды и предоставленные другим финансовым организациям, кроме страховых организаций и негосударственных пенсионных фондов, кредиты и займы.

**Требования к нефинансовым организациям** включают вложения банковской системы, страховых организаций и негосударственных пенсионных фондов в долговые ценные бумаги и акции нефинансовых организаций, предоставленные нефинансовым организациям кредиты и займы и прочую дебиторскую задолженность.

**Требования к населению** включают кредиты и займы, предоставленные банковской системой, страховыми организациями и негосударственными пенсионными фондами индивидуальным предпринимателям и населению.

**Наличная валюта вне финансового сектора** представляет собой объем выпущенной в обращение Банком России наличной валюты за вычетом сумм наличности в кассах Банка России, кредитных организаций, страховых организаций и негосударственных пенсионных фондов.

**Депозиты** включают остатки средств резидентов Российской Федерации (нефинансовых организаций, других финансовых организаций, кроме страховых организаций и негосударственных пенсионных фондов, и населения) на расчетных, текущих счетах, счетах срочных депозитов и иных привлеченных банковской системой средств, как включаемых, так и не включаемых в денежную массу.

**Ценные бумаги, кроме акций**, включают облигации, депозитные и сберегательные сертификаты и векселя, выпущенные кредитными организациями и страховыми организациями и размещенные вне банковской системы, страховых организаций и негосударственных пенсионных фондов.

**Кредиты и займы** включают кредиты и займы, предоставленные кредитным организациям, страховым организациям и негосударственным пенсионным фондам нефинансовыми организациями, населением и другими финансовыми организациями, кроме страховых организаций и негосударственных пенсионных фондов.

**Страховые технические резервы** включают совокупность средств негосударственных пенсионных фондов и страховых организаций, предназначенных для исполнения обязательств перед участниками пенсионных программ и перед страхователями-резидентами: нефинансовыми организациями, населением и другими финансовыми организациями, кроме страховых организаций и негосударственных пенсионных фондов.

**Акции и другие формы участия в капитале** представляют собой совокупность собственных средств организаций банковской системы, страховых организаций и негосударственных пенсионных фондов. Рассчитывается как сумма агрегата «Счета капитала» таблиц «Обзор банковской системы» и «Обзор других финансовых организаций (по данным страховых организаций и негосударственных пенсионных фондов)».

**Прочие статьи (нетто)** включают сальдо прочих обязательств и активов, не вошедших в вышеперечисленные агрегаты, а также сумму расхождений взаимных обязательств и требований банковской системы, страховых организаций и негосударственных пенсионных фондов.



## Раздел 2. Основные показатели и инструменты денежно-кредитной политики Банка России

Основной функцией Банка России являются разработка и проведение единой государственной денежно-кредитной политики, направленной на защиту и обеспечение устойчивости рубля.

Для реализации указанной функции Банк России использует набор инструментов и методов, определенных Федеральным законом «О Центральном банке Российской Федерации (Банке России)»: процентные ставки по операциям Банка России, нормативы обязательных резервов, депонируемых в Банке России, операции на открытом рынке, рефинансирование банков, валютное регулирование и др.

В настоящем разделе представлена информация, характеризующая основные направления деятельности Банка России и применяемые им инструменты и методы денежно-кредитного регулирования экономики.

**Таблица 2.1**  
**Баланс Банка России**

### Общие положения

Ведение бухгалтерского учета и составление баланса Банка России осуществляются в соответствии с федеральными законами «О Центральном банке Российской Федерации (Банке России)», «О бухгалтерском учете», Положением от 1.01.2006 № 66 «О Правилах ведения бухгалтерского учета в Центральном банке Российской Федерации (Банке России)» и другими нормативными актами Банка России, изданными в соответствии с указанными федеральными законами.

Форма баланса Банка России и группировка счетов для ее составления утверждены Советом директоров Банка России.

В соответствии со статьей 25 Федерального закона «О Центральном банке Российской Федерации (Банке России)» Банк России ежемесячно публикует свой баланс.

Наряду с публикацией в ежемесячном издании «Бюллетень банковской статистики» отчетность Банка России ежегодно включается в состав «Годового отчета Банка России».

### Характеристика отдельных показателей

#### **По активу**

Активы в балансе Банка России отражаются за вычетом созданных под них провизий.

**Драгоценные металлы** — отражаются запасы драгоценных металлов по учетной цене.

**Средства, размещенные у нерезидентов, и ценные бумаги иностранных эмитентов** — включают выраженные в рублевом эквиваленте остатки средств Банка России на корреспондентских счетах в банках-нерезидентах, на депозитных счетах, размещенных в банках-нерезидентах, кредиты, предоставленные банкам-нерезидентам, и средства, предоставленные банкам-нерезидентам по сделкам РЕПО, а также ценные бумаги иностранных эмитентов, приобретенные Банком России.

**Кредиты и депозиты** — включают кредиты и депозиты в валюте Российской Федерации и иностранной валюте, предоставленные Банком России кредитным организациям, средства в рублях, предоставленные кредитным организациям по сделкам РЕПО, а также прочие кредиты в валюте Российской Федерации.

**Ценные бумаги** представляют собой вложения Банка России в долговые обязательства Правительства Российской Федерации, долговые обязательства прочих эмитентов Российской Федерации, векселя кредитных организаций, акции кредитных и прочих организаций (участие Банка России).

**Требования к МВФ** — включают выраженные в рублевом эквиваленте участие Российской Федерации в МВФ и остаток специальных прав заимствования (СДР) на счете Российской Федерации в МВФ.

**Прочие активы** — включают остатки средств на счетах по учету основных средств Банка России, наличных денежных средств, находящихся в оборотных кассах Банка России, требования банка по прочим операциям, расчеты по хозяйственной деятельности и прочие операции Банка России, средства, перечисленные Банком России банкам-агентам по выплатам вкладчикам банков-банкротов и образовавшееся в течение года превышение отрицательных нерезализованных разниц по переоценке иностранной валюты, или ценных бумаг, или драгоценных металлов над положительными (см. также комментарий к показателю **Прочие пассивы**).

#### **По пассиву**

**Наличные деньги в обращении** — сумма выпущенных в обращение Банком России банкнот и монеты.

**Средства на счетах в Банке России** — включают остатки средств на корреспондентских, депозитных счетах и счетах обязательных резервов, депонированных кредитными организациями в Банке России, средства нерезидентов, привлеченные по сделкам РЕПО, остатки на счетах в Центральном банке Российской Федерации по учету средств федерального бюджета, бюджетов субъектов Российской Федерации, местных бюджетов, государственных внебюджетных фондов и других клиентов Банка России.

**Средства в расчетах** — отражаются средства в расчетах в платежной системе Банка России.

**Выпущенные ценные бумаги** — отражается стоимость выпущенных облигаций Банка России.

**Обязательства перед МВФ** — учитываются остатки средств на счетах МВФ в рублях, сумма векселя в рублях в пользу МВФ, нетто-обязательства по поддержанию остатков по счетам МВФ и суммы векселя в пользу МВФ в установленном МВФ эквиваленте СДР, а также задолженность по полученным от МВФ в порядке распределения СДР.

**Прочие пассивы** — в статье отражены доходы за вычетом расходов Банка России текущего года, в том числе признанные по методу «начисления», обязательства по прочим операциям, средства для дополнительного пенсионного обеспечения служащих Банка России и остатки по некоторым другим счетам, а также прибыль Банка России отчетного года до распределения. До 1.01.2010 в составе прочих пассивов отражалось сальдо нерезализованных разниц от переоценки иностранной валюты, драгоценных металлов и ценных бумаг. Начиная с 1.01.2010 в указанной статье отражается образовавшееся в течение года превышение положительных нерезализованных разниц по переоценке иностранной валюты, или ценных бумаг, или драгоценных металлов над отрицательными. В случае образования в течение года превышения отрицательных нерезализованных разниц указанная величина отражается в составе **Прочих активов**.

**Капитал** включает сумму уставного капитала, добавочного капитала, резервного фонда и фондов специального назначения.

**Таблица 2.2**  
**Ставка рефинансирования**

### Общие положения

В таблице «Ставка рефинансирования» представлена динамика изменения ставки рефинансирования начиная с ноября 1997 г. (более продолжительная динамика ставки рефинансирования — с 1.01.1992 — приведена на официальном сайте Банка России).

Данные о действующей ставке рефинансирования размещаются на официальном сайте Банка России на следующий день после ее установления Советом директоров Банка России и распространяются через агентство Reuters и информационную систему Bloomberg, а также публикуются в еженедельном издании «Вестник Банка России».

**Характеристика отдельных показателей**

**Ставка рефинансирования** — инструмент денежно-кредитного регулирования, с помощью которого Банк России воздействует на процентные ставки на различных сегментах финансового рынка. Ставка рефинансирования утверждается Советом директоров Банка России.

**Таблица 2.3**

**Нормативы обязательных резервов**

**Таблица 2.4**

**Корректировочный коэффициент для определения суммы обязательств кредитной организации перед другими кредитными организациями — резидентами по выпущенным долговым ценным бумагам**

**Таблица 2.5**

**Сумма обязательных резервов, поддерживаемая кредитными организациями на корреспондентских счетах (субсчетах) в Банке России (усредненная величина обязательных резервов)**

**Общие положения**

В таблице “Нормативы обязательных резервов” представлена динамика изменения нормативов обязательных резервов от обязательств кредитных организаций в валюте Российской Федерации и иностранной валюте.

В таблице “Сумма обязательных резервов, поддерживаемая кредитными организациями на корреспондентских счетах (субсчетах) в Банке России (усредненная величина обязательных резервов)” представлена динамика суммы обязательных резервов, поддерживаемой на корреспондентских счетах (субсчетах) кредитными организациями. Указанная сумма включается в состав показателя “Корреспондентские счета кредитных организаций в Банке России” в таблице “Денежная база в широком определении”.

Публикация данных о нормативах обязательных резервов и их изменениях по решению Совета директоров Банка России осуществляется в еженедельном издании “Вестник Банка России”. Данные также размещаются на официальном сайте Банка России и распространяются через агентство Reuters и информационную систему Bloomberg.

**Характеристика отдельных показателей**

**Обязательные резервы (резервные требования)** — один из основных инструментов денежно-кредитной политики Банка России, используемый для регулирования общей ликвидности банковской системы. Резервные требования устанавливаются в целях ограничения кредитных возможностей кредитных организаций и недопущения неограниченного роста денежной массы в обращении. При отзыве у кредитной организации лицензии на совершение банковских операций обязательные резервы, депонируемые кредитной организацией в Банке России, используются в порядке, установленном федеральными законами и издаваемыми в соответствии с ними нормативными актами Банка России.

В соответствии со статьей 38 Федерального закона “О Центральном банке Российской Федерации (Банке России)” размер обязательных резервов в процентном отношении к обязательствам кредитной организации, а также порядок их депонирования в Банке России устанавливаются Советом директоров Банка России.

Депонирование кредитной организацией обязательных резервов в Банке России осуществляется на специальных счетах по учету обязательных резервов в Банке России (путем перечисления денежных средств на указанные счета в безналичном порядке) и(или) на корреспондентском счете (субсчете) кредитной организации в Банке России (путем поддержания соответствующего среднемесячного остатка денежных средств на нем (вы-

полнение обязанности по усреднению), рассчитанного в соответствии с коэффициентом усреднения, установленным Банком России).

**Корректировочный коэффициент** — числовой множитель, значение которого находится в интервале от 0 до 1, устанавливаемый Советом директоров Банка России для определения суммы обязательств кредитной организации перед другими кредитными организациями — резидентами по выпущенным долговым ценным бумагам, подлежащим исключению из состава резервируемых обязательств в соответствии с Положением Банка России от 7.08.2009 № 342-П “Об обязательных резервах кредитных организаций”.

Информация о корректировочном коэффициенте публикуется в еженедельном издании “Вестник Банка России”.

**Справочно.** Коэффициент усреднения — числовой множитель, значение которого находится в интервале от 0 до 1, устанавливаемый Советом директоров Банка России для расчета усредненной величины обязательных резервов и публикуемый в “Вестнике Банка России”.

Для кредитных организаций (кроме расчетных небанковских кредитных организаций, РЦ ОРЦБ) коэффициент усреднения установлен в размере 0,6 (с 01.10.2008).

Для расчетных небанковских кредитных организаций, РЦ ОРЦБ коэффициент усреднения установлен в размере 1,0 (с 01.11.2004).

Кредитные организации вправе самостоятельно рассчитывать усредненную величину обязательных резервов с применением коэффициента усреднения, установленного Банком России.

**Таблица 2.6**

**Фиксированные процентные ставки по депозитным операциям Банка России**

**Общие положения**

В таблице “Фиксированные процентные ставки по депозитным операциям Банка России” представлена динамика изменения фиксированных процентных ставок по депозитным операциям Банка России с 2003 года (более продолжительная динамика изменения процентных ставок — с ноября 1997 года — приведена на официальном сайте Банка России). Депозитные операции Банка России по фиксированным процентным ставкам проводятся в соответствии с Положением Банка России от 05.11.2002 № 203-П “О порядке проведения Центральным банком Российской Федерации депозитных операций с кредитными организациями в валюте Российской Федерации” с изменениями (далее — Положение № 203-П).

Информация о величине фиксированных процентных ставок по депозитным операциям Банка России ежедневно размещается на официальном сайте Банка России, а также на странице CBDEPOS информационного агентства Reuters и в информационной системе Bloomberg.

**Таблица 2.7**

**Фиксированные процентные ставки по ломбардным кредитам Банка России**

**Общие положения**

В таблице “Фиксированные процентные ставки по ломбардным кредитам Банка России” представлена динамика изменения фиксированных процентных ставок по ломбардным кредитам Банка России. Ломбардные кредиты Банка России по фиксированным процентным ставкам предоставляются в порядке, предусмотренном Положением Банка России от 4.08.2003 № 236-П “О порядке предоставления Банком России кредитным организациям кредитов, обеспеченных залогом (блокировкой) ценных бумаг” с изменениями (далее — Положение № 236-П).

Информация о величине фиксированных процентных ставок по ломбардным кредитам Банка России ежедневно размещается на официальном сайте Банка России, а также

на странице CBCREDIT информационного агентства Reuters и в информационной системе Bloomberg.

**Характеристика отдельных показателей**

*Фиксированные процентные ставки по ломбардным кредитам Банка России, предоставляемым на срок один календарный день, на срок 7 календарных дней и на срок 30 календарных дней, устанавливаются в соответствии с решением Совета директоров Банка России.*

**Таблица 2.8**

**Фиксированные процентные ставки по кредитам Банка России, обеспеченным золотом, залогом активов или поручительствами**

**Общие положения**

В таблице представлена динамика изменения фиксированных процентных ставок по кредитам Банка России, обеспеченным золотом, залогом активов или поручительствами. Кредиты Банка России, обеспеченные активами или поручительствами, по фиксированной процентной ставке предоставляются в порядке, предусмотренном Положением Банка России от 12.11.2007 № 312-П «О порядке предоставления Банком России кредитным организациям кредитов, обеспеченных активами или поручительствами» (с изменениями) (далее — Положение № 312-П). Кредиты Банка России, обеспеченные золотом, предоставляются в соответствии с Положением Банка России от 30.11.2010 № 362-П «О порядке предоставления Банком России кредитным организациям кредитов, обеспеченных золотом» (далее — Положение № 362-П).

**Характеристика отдельных показателей**

*Размер фиксированной процентной ставки по кредитам Банка России, обеспеченным активами или поручительствами, предоставляемым на срок до 90 календарных дней, от 91 до 180 календарных дней, от 181 до 365 календарных дней, устанавливается в соответствии с решениями Совета директоров Банка России.*

*Размер фиксированной процентной ставки по кредитам Банка России, обеспеченным золотом, предоставляемым на срок до 90 календарных дней, устанавливается в соответствии с решениями Совета директоров Банка России.*

**Таблица 2.9**

**Основные показатели, характеризующие операции Банка России по предоставлению внутридневных кредитов и кредитов овернайт**

**Общие положения**

Таблица содержит информацию об операциях Банка России по предоставлению внутридневных кредитов и кредитов овернайт на корреспондентские счета (субсчета) кредитных организаций — резидентов Российской Федерации, открытые в Банке России, на ежедневной основе.

Операции по предоставлению внутридневных кредитов и кредитов овернайт осуществляются в соответствии с Положениями Банка России № 236-П и № 312-П.

Внутридневные кредиты предоставляются путем исполнения расчетных документов (списания денежных средств с корреспондентского счета (субсчета) кредитной организации сверх остатка денежных средств на указанных счетах) в целях обеспечения эффективного и бесперебойного функционирования платежной системы Банка России, выполнения кредитными организациями принятых на себя обязательств и сглаживания колебаний процентных ставок на рынке межбанковских кредитов. Фиксированная плата за право пользования внутриднев-

ными кредитами по решению Совета директоров Банка России установлена в размере, равном нулю.

Непогашенная задолженность кредитных организаций по внутридневным кредитам, сложившаяся на конец дня, переоформляется в кредиты овернайт сроком на один рабочий день путем зачисления суммы кредита на соответствующий основной счет — корреспондентский счет (субсчет) кредитной организации, открытый в расчетном подразделении Банка России. В настоящее время процентная ставка по кредитам овернайт Банка России равна ставке рефинансирования Банка России.

**Характеристика отдельных показателей**

*Дата* — дата предоставления кредитов Банка России.

*Выдано кредитов* — сумма предоставленных Банком России кредитов.

*Количество кредитных организаций (филиалов)* — количество кредитных организаций (филиалов), получивших кредиты Банка России.

*Количество территориальных учреждений Банка России* — количество территориальных учреждений Банка России по месту открытия корреспондентских счетов (субсчетов) кредитных организаций, на которые Банк России предоставил кредиты Банка России.

*Количество кредитных организаций (филиалов) в Московском регионе* — количество кредитных организаций (филиалов), получивших кредиты Банка России на корреспондентские счета (субсчета), открытые в подразделениях расчетной сети Банка России Московского региона.

*Выдано кредитов в Московском регионе* — сумма кредитов Банка России, предоставленных на корреспондентские счета (субсчета) кредитных организаций, открытые в подразделениях расчетной сети Банка России Московского региона.

*Справочно.* В соответствии с Положениями № 236-П, № 312-П и приказами Банка России Банк России предоставил возможность получения внутридневных кредитов и кредитов овернайт кредитным организациям, обслуживаемым в 75 территориальных учреждениях Банка России, где осуществляется электронная обработка расчетных документов.

**Таблица 2.10**

**Основные показатели, характеризующие операции Банка России по предоставлению обеспеченных кредитов в валюте Российской Федерации**

**Общие положения**

Таблица содержит информацию по предоставляемым Банком России кредитам кредитным организациям-резидентам в рублях Российской Федерации в целях регулирования банковской ликвидности путем предоставления кредитов Банка России в соответствии с Положениями Банка России № 236-П, № 312-П, № 362-П.

В таблице представлена информация о предоставленных обеспеченных кредитах Банка России, в том числе ломбардных и других видах кредитов (кроме внутридневных кредитов и кредитов овернайт).

Информация о ломбардных кредитах представлена в разрезе инструментов данного вида предоставления с указанием количества проведенных (состоявшихся) ломбардных кредитных аукционов, а также средневзвешенных ставок по ломбардным кредитам.

Информация о других видах обеспеченных кредитов Банка России представлена по срокам размещения денежных средств и средневзвешенной ставке.

Отдельная информация по кредитам Банка России размещается на официальном сайте Банка России, на странице CBCREDIT информационной системе Bloomberg.

**Характеристика отдельных показателей**

*Средневзвешенная процентная ставка* — процентная ставка, взвешенная по объемам предоставленных кредитов Банка России и срокам пользования кредитами.



**Таблица 2.11**  
**Средневзвешенные процентные ставки**  
**по депозитным операциям Банка России**  
**Таблица 2.12**  
**Основные характеристики**  
**депозитных операций Банка России**  
**Таблица 2.13**  
**Основные характеристики депозитных**  
**аукционов, проведенных Банком России**

**Общие положения**

Банк России проводит депозитные операции в соответствии со статьей 46 Федерального закона «О Центральном банке Российской Федерации (Банке России)» с целью регулирования ликвидности банковской системы путем привлечения в депозиты денежных средств кредитных организаций. Депозитные операции проводятся только с кредитными организациями — резидентами Российской Федерации в валюте Российской Федерации.

Условия депозитных операций по фиксированным процентным ставкам и на аукционной основе приведены в Положении Банка России от 5.11.2002 № 203-П, размещены на официальном сайте Банка России и на страницах CBDEPOS, CBDEPOS01 и CBDEPAUC информационного агентства Thomson Reuters, а также на странице CBR в информационной системе Bloomberg.

Таблица «Средневзвешенные процентные ставки по депозитным операциям Банка России» содержит информацию о ежемесячной динамике процентных ставок в разрезе сроков привлечения. Средние ставки взвешены с учетом объемов и фактических календарных сроков привлечения депозитов. Данные сгруппированы по датам фактического перечисления денежных средств в депозит Банка России.

Таблица «Основные характеристики депозитных операций Банка России» содержит информацию о ежемесячной динамике удельного веса средств, привлеченных Банком России в депозит как по фиксированным процентным ставкам, так и по процентным ставкам на аукционной основе по срокам привлечения, в суммарном объеме денежных средств, привлеченных Банком России в депозит. Данные сгруппированы по датам фактического перечисления денежных средств в депозит Банка России.

Таблица «Основные характеристики депозитных аукционов, проведенных Банком России» содержит информацию об итогах депозитных аукционов.

**Характеристика отдельных показателей**

**“1 неделя”** — депозитная операция сроком на семь календарных дней. Включает в себя депозитные операции:

**“1 неделя”** — при которой поступление (перечисление) денежных средств на счет по учету депозита, открытый в Банке России, осуществляется в день совершения операции, а возврат суммы депозита и уплата процентов осуществляются на седьмой календарный день после установленной даты поступления (перечисления) денежных средств на счет по учету депозита, открытый в Банке России;

**“Спот-неделя”** — при которой поступление (перечисление) денежных средств на счет по учету депозита, открытый в Банке России, осуществляется на второй рабочий день после совершения операции, а возврат суммы депозита и уплата процентов осуществляются на седьмой календарный день после установленной даты поступления (перечисления) денежных средств на счет по учету депозита, открытый в Банке России.

**“1 день”** — депозитная операция сроком 1 рабочий день. Включает в себя депозитные операции:

**“Овернай”** — при которой поступление (перечисление) денежных средств на счет по учету депозита, открытый в Банке России, осуществляется в день совершения операции, а возврат суммы депозита и уплата процентов осуществляются на следующий рабочий день после установленной даты поступления (перечисления) денежных средств на счет по учету депозита, открытый в Банке России (при совершении депозитной операции в пятницу — на период с пятницы до понедельника включительно);

**“Том-некст”** — при которой поступление (перечисление) денежных средств на счет по учету депозита, открытый в Банке России, осуществляется на следующий рабочий день после совершения операции, а возврат суммы депозита и уплата процентов осуществляются на следующий рабочий день после установленной даты поступления (перечисления) денежных средств на счет по учету депозита, открытый в Банке России (при совершении депозитной операции в четверг — на период с пятницы до понедельника включительно);

**“Спот-некст”** — при которой поступление (перечисление) денежных средств на счет по учету депозита, открытый в Банке России, осуществляется на второй рабочий день после совершения операции, а возврат суммы депозита и уплата процентов осуществляются на следующий рабочий день после установленной даты поступления (перечисления) денежных средств на счет по учету депозита, открытый в Банке России (при совершении депозитной операции в среду — на период с пятницы до понедельника включительно).

**“До востребования”** — депозитная операция, при которой поступление (перечисление) денежных средств на счет по учету депозита до востребования, открытый в Банке России, осуществляется в день совершения операции, а возврат кредитной организации суммы размещенного депозита до востребования и уплата процентов (оставшейся к выплате части процентов) осуществляются Банком России на следующий рабочий день после поступления обращения кредитной организации с требованием возврата депозита до востребования.

При этом обращение кредитной организации в Банк России с требованием возврата суммы размещенного депозита до востребования в день поступления (перечисления) денежных средств на счет по учету депозита, открытого в Банке России, не допускается.

**Средневзвешенная процентная ставка по всем срокам привлечения на аукционной основе** — средняя процентная ставка по фактически привлеченным (за соответствующий период) в депозит Банка России денежным средствам по всем проведенным аукционам, взвешенная с учетом срока и суммы привлеченных денежных средств.

**Средневзвешенная процентная ставка по всем видам депозитных операций** — средняя процентная ставка по фактически привлеченным (за соответствующий период) в депозит Банка России денежным средствам на фиксированных условиях и аукционной основе, взвешенная с учетом срока и суммы привлеченных денежных средств.

Дата окончания срока по не востребованным депозитам до востребования принимается равной дате окончания соответствующего отчетного периода.

**Таблица 2.14**  
**Сводная информация по операциям**  
**прямого РЕПО**

**Общие положения**

Таблица «Сводная информация по операциям прямого РЕПО» содержит информацию о результатах проведения Банком России операций прямого РЕПО с ценными бумагами (в т.ч. внебиржевого РЕПО с ценными бумагами нерезидентов) в форме аукциона и/или в течение торговой сессии на рынке ГКО—ОФЗ по фиксированной ставке.

**Характеристика отдельных показателей**

**Дата** — дата аукциона и/или заключения сделки прямого РЕПО в течение торговой сессии.

**Средневзвешенная ставка** — ставка РЕПО, взвешенная по объемам заключенных сделок прямого РЕПО (в т.ч. внебиржевого) на аукционе (аукционах) и/или в течение торговой сессии по фиксированной ставке.

**Средневзвешенный срок РЕПО** — срок РЕПО, взвешенный по объемам заключенных сделок прямого РЕПО на аукционе (аукционах) и/или в течение торговой сессии по фиксированной ставке.

**Совокупная задолженность** — объем средств, предоставленных Банком России по операциям прямого РЕПО (в т.ч. внебиржевого) на аукционе (аукционах) и/или в течение торговой сессии по сделкам с неисполненной второй частью.

**Объем заключенных сделок** — объем средств, предоставленных Банком России по операциям прямого РЕПО (в т.ч. внебиржевого) на аукционе (аукционах) и/или в течение торговой сессии за отчетную дату.

**Таблица 2.15**

**Основные характеристики аукционов по продаже облигаций Банка России (ОБР)**

**Общие положения**

Таблица “Основные характеристики аукционов по продаже облигаций Банка России (ОБР)” содержит информацию об итогах аукционов по продаже Банком России собственных облигаций в соответствии с федеральными законами “О Центральном банке Российской Федерации (Банке России)”, “О рынке ценных бумаг”, Постановлением Правительства Российской Федерации от 30.12.2003 № 799 “Об особенностях процедуры эмиссии облигаций Центрального банка Российской Федерации” и Положением Банка России от 29.03.2006 № 284-П “О порядке эмиссии облигаций Банка России”.

**Характеристика отдельных показателей**

**Срок до выкупа** — срок до ближайшей из следующих дат: выкупа ОБР на основании решения о выпуске, выкупа ОБР на основании оферты или погашения ОБР.

**Дата выкупа** — ближайшая из следующих дат: выкупа ОБР на основании решения о выпуске, выкупа ОБР на основании оферты или погашения ОБР.

**Номер выпуска** — идентификационный номер выпуска.

**Средневзвешенная ставка** — доходность к выкупу ОБР Банком России, рассчитываемая исходя из средневзвешенной цены продаваемого выпуска ОБР.

**Ставка отсечения** — доходность к выкупу ОБР Банком России, рассчитываемая исходя из цены отсечения продаваемого выпуска ОБР.

**Объем спроса по рыночной стоимости** — общий объем поданных на аукционе конкурентных и неконкурентных заявок.

**Средневзвешенная цена выпуска** — средняя цена всех удовлетворенных в ходе аукциона конкурентных заявок, взвешенная по объемам заявок.

**Цена отсечения выпуска** — минимальная цена продажи ОБР, определяемая Банком России по итогам приема заявок.

**Таблица 2.16**

**Основные характеристики рынка облигаций Банка России (ОБР)**

**Общие положения**

Таблица “Основные характеристики рынка облигаций Банка России (ОБР)” содержит информацию об основных индикаторах, характеризующих вторичный рынок ОБР.

**Характеристика отдельных показателей**

**Индикатор портфеля** — средняя из доходностей к выкупу ОБР Банком России, взвешенная по срокам до выкупа обращающихся выпусков и их объемам в обращении по рыночной стоимости.

**Дюрация портфеля** — средний срок до выплат по ОБР (выплат в ближайшую из следующих дат: выкупа ОБР на основании решения о выпуске, выкупа ОБР на основании оферты или погашения ОБР), взвешенный по объемам в обращении по рыночной стоимости.

**Коэффициент оборачиваемости по номинальной стоимости** — отношение оборота по ОБР по номинальной стоимости на вторичном рынке к объему рынка ОБР по номинальной стоимости.

**Задолженность** — сумма средств, привлеченных Банком России по операциям по продаже всех выпусков ОБР, не погашенных и не выкупленных Банком России на отчетную дату.

**Таблица 2.17**

**Официальный курс доллара США по отношению к рублю**

**Таблица 2.18**

**Официальный курс евро по отношению к рублю**

**Общие положения**

Официальные курсы иностранных валют к российскому рублю устанавливаются и публикуются Центральным банком Российской Федерации в соответствии со статьей 53 Федерального закона “О Центральном банке Российской Федерации (Банке России)” и используются при расчетах доходов и расходов государственного бюджета, для всех видов платежно-расчетных отношений государства с предприятиями, объединениями, организациями и гражданами, а также для целей налогообложения и бухгалтерского учета.

Информация об официальных курсах иностранных валют к российскому рублю передается Банком России в агентство Reuters и средства массовой информации, публикуется в еженедельном издании “Вестник Банка России”, а также размещается на официальном сайте Банка России.

**Характеристика отдельных показателей**

**Официальный курс доллара США к рублю** — устанавливается Банком России каждый рабочий день на основе котировок межбанковского внутреннего валютного рынка по операциям “доллар США — рубль”.

**Официальный курс евро к рублю** — рассчитывается и устанавливается на основе официального курса доллара США к российскому рублю и курса евро к доллару США на международных валютных рынках по операциям сроком исполнения на второй рабочий день.

**Таблица 2.21**

**Учетные цены на драгоценные металлы**

**Общие положения**

В целях дальнейшего развития рынка драгоценных металлов Российской Федерации в соответствии с Указанием Банка России от 28.05.2003 № 1283-У “О порядке установления Банком России учетных цен на аффинированные драгоценные металлы” Банк России каждый рабочий день в 14.00 часов по московскому времени устанавливает учетные цены на аффинированные драгоценные металлы. Учетные цены на аффинированные драгоценные металлы рассчитываются Банком России исходя из действующих на момент расчета значений цен на золото, серебро, платину и палладий, зафиксированных на лондонском рынке наличного металла “spot” в ходе стандартных процедур установления цен рынка (фиксинг), и пересчитываются в рубль по официальному курсу доллара США к российскому рублю, действующему на день, следующий за днем установления учетных цен.

В таблице “Учетные цены на драгоценные металлы” представлены ежедневные учетные цены указанных драгоценных металлов за отчетный месяц.

Для целей бухгалтерского учета драгоценных металлов (золото, серебро, платина и палладий) в кредитных организациях учетные цены на аффинированные золото, серебро, платину и палладий вступают в силу в рабочий день, следующий за днем их утверждения, и действуют до установления Банком России новых значений указанных учетных цен включительно.

Указанием Банка России от 28.05.2003 № 1284-У “О признании утратившими силу отдельных нормативных актов Банка России” отменено действие Указания Банка России от 30.09.1999 № 652-У “О порядке расчета котировок покупки и продажи Банком России аффинированных

драгоценных металлов по операциям с кредитными организациями” (с изменениями и дополнениями), определявшего порядок установления цен по сделкам покупки и продажи Банком России драгоценных металлов на внутреннем рынке.

Указанием Банка России от 9.04.2008 № 1993-У “О внесении изменения в пункт 2 Указания Банка России от 28.05.2003 № 1283-У “О порядке установления Банком России учетных цен на аффинированные драгоценные металлы” с 1.07.2008 отменено применение дисконтов к значению фиксингов, равных “среднему значению расходов для каждого вида драгоценных металлов по поставке на международный рынок”.

Учетные цены на драгоценные металлы, установленные Банком России, публикуются в “Вестнике Банка России”, распространяются по каналам информационных агентств (Интерфакс, ЗАО “АЭИ “ПРАЙМ”, Reuters, Associated Press и др.), а также размещаются на официальном сайте Банка России.

## Раздел 3. Финансовые рынки

### Подраздел 3.1 Рынок межбанковских кредитов

**Таблица 3.1.1**  
**Средние объявленные ставки по привлечению кредитов (MIBID), средние объявленные ставки по предоставлению кредитов (MIBOR) и средневзвешенные фактические ставки по предоставленным кредитам (MIACR, MIACR-IG)**

**Таблица 3.1.2**  
**Объявленные ставки по привлечению кредитов (MIBID), объявленные ставки по предоставлению кредитов (MIBOR) и фактические ставки по предоставленным кредитам (MIACR, MIACR-IG)**

#### Общие положения

Таблицы содержат ставки, по которым кредитные организации намереваются привлекать/предоставлять и фактически предоставляют кредиты на межбанковском рынке на стандартные сроки (1 день, от 2 до 7 дней, от 8 до 30 дней, от 31 до 90 дней, от 91 до 180 дней и от 181 дня до 1 года). В таблицах представлены средние значения ставок и внутримесячная динамика ставок по межбанковским кредитам на различные сроки. Содержание таблиц позволяет проанализировать движение объявленных ставок по привлечению кредитов в сопоставлении с объявленными ставками по кредитам, предоставленным банкам с различным кредитным качеством, а в соотношении с другими показателями издания Банка России "Бюллетень банковской статистики" использовать для комплексного анализа ситуации на финансовом рынке.

Источником информации является ежедневная отчетность по форме 0409701 "Отчет об операциях на валютных и денежных рынках", по которой отчитываются кредитные организации — основные участники российского валютного и денежного рынка, утвержденной Указанием Банка России от 12.11.2009 № 2332-У "О перечне, формах, порядке составления и представления форм отчетности кредитных организаций в Центральный банк Российской Федерации".

Показатели ставок по межбанковским кредитам публикуются в ежемесячном издании Банка России "Бюллетень банковской статистики", в еженедельном издании "Вестник Банка России" и размещаются на официальном сайте Банка России.

#### Характеристика отдельных показателей

**Средние объявленные ставки по привлечению кредитов MIBID (Moscow Interbank Bid) и средние объявленные ставки по предоставлению кредитов MIBOR (Moscow Interbank Offered Rate)** рассчитываются как средние арифметические за месяц от дневных значений ставок MIBOR и MIBID на соответствующий срок.

**Средневзвешенные фактические ставки по предоставленным кредитам MIACR (Moscow Interbank Actual Credit Rate) и средневзвешенные фактические ставки по кредитам, предоставленным банкам с высоким кредитным рейтингом, MIACR-IG (Moscow InterBank Actual Credit Rate — Investment Grade borrowers)** рассчитываются как средневзвешенные по объемам сделок, включаемых в расчет ставок MIACR и MIACR-IG, дневные значения ставок MIACR и MIACR-IG на соответствующий срок за месяц.

**Объявленные ставки по привлечению/предоставлению кредитов (MIBID/MIBOR)** рассчитываются на каждый рабочий день по каждому сроку на основе ежедневно объявляемых отчитывающимися кредитными организациями ставок по привлечению/предоставлению кредитов на соответствующий срок. Из расчета исключаются наибольшие ставки (10% от общего количества ставок) и наименьшие ставки (10% от общего количества ставок).

Объявленные ставки по привлечению/предоставлению кредитов для каждого стандартного срока рассчитываются как средняя арифметическая оставшихся N ставок по формуле:

$$\bar{p} = \frac{\sum P_n}{N}, \text{ где}$$

$\bar{p}$  — объявленная ставка по привлечению/предоставлению кредитов на данный рабочий день (MIBID/MIBOR);  
 $P_n$  — объявленная n-й кредитной организацией ставка по привлечению/предоставлению межбанковских кредитов на данный рабочий день;  
N — количество ставок кредитных организаций, по данным которых производится расчет для конкретного стандартного срока.

**Фактические ставки по предоставленным кредитам (MIACR)** рассчитываются на каждый рабочий день по каждому из стандартных сроков кредитования на основе данных по фактически совершенным отчитывающимися банками сделкам по предоставлению межбанковских кредитов. **Фактические ставки по кредитам, предоставленным банкам с высоким кредитным рейтингом (MIACR-IG)**, рассчитываются на каждый рабочий день по каждому из стандартных сроков кредитования на основе данных по фактически совершенным отчитывающимися банками сделкам по предоставлению межбанковских кредитов российским банкам, имеющим кредитный рейтинг не ниже инвестиционного (Baa3 по оценке агентства Moody's, BBB- по оценке агентства Fitch и Standard & Poor's).

Из расчета ставок MIACR и MIACR-IG исключаются сделки с наибольшими ставками (10% от общего объема операций) и сделки с наименьшими ставками (10% от общего объема операций). Для каждого стандартного срока ставки по фактическим сделкам на межбанковском кредитном рынке рассчитываются как средняя взвешенная по формуле:

$$\bar{p} = \frac{\sum K_i S_i}{\sum S_i}, \text{ где}$$

$\bar{p}$  — фактическая ставка по предоставленным кредитам за данный рабочий день (MIACR, MIACR-IG);  
 $K_i$  — ставка по i-й сделке по предоставлению межбанковского кредита за данный рабочий день;  
 $S_i$  — объем i-й сделки по предоставлению межбанковского кредита за данный рабочий день.

**Таблица 3.1.3**  
**Основные показатели среднегодневного оборота рынка межбанковских кредитов (депозитов) и операций РЕПО**

**Таблица 3.1.4**  
**Среднедневной оборот рынка межбанковских кредитов (депозитов) и операций РЕПО в разбивке по срокам**

#### Общие положения

Таблицы подготовлены на основании отчетности кредитных организаций — основных участников российского валютного и денежного рынка по форме № 0409701 "Отчет об операциях на валютных и денежных рынках", утвержденной Указанием Банка России от 12.11.2009 № 2332-У "О перечне, формах, порядке составления и представления форм отчетности кредитных организаций в Центральный банк Российской Федерации". Включают данные о среднедневном обороте рынка МБК и операций РЕПО с детализацией по стандартным срокам (инструментам), принятым на денежном рынке.

#### Характеристика отдельных показателей

В расчет оборота рынка межбанковских кредитов (депозитов) включаются только операции, связанные с выдачей-получением межбанковских кредитов



(депозитов), не обеспеченных залогами, гарантиями и не обремененных какими-либо обязательствами

### Подраздел 3.2 Валютный рынок

**Таблица 3.2.1**  
**Результаты торгов**  
**на межбанковских валютных биржах**

#### Общие положения

Информация предоставляется по итогам торгов иностранными валютами за рубли на межбанковских валютных биржах, участвующих в организации Единой торговой сессии межбанковских валютных бирж. Участниками валютных торгов являются уполномоченные банки — члены бирж (Банк России также может участвовать в валютных торгах). Порядок проведения торгов и расчетов на межбанковских валютных биржах регулируется соответствующими правилами, утверждаемыми уполномоченными органами межбанковских валютных бирж по согласованию с Банком России.

В таблице приводятся результаты торгов долларами США и евро за рубли. Источником информации являются ежемесячные отчеты уполномоченных валютных бирж и территориальных учреждений Банка России.

Кроме того, соответствующая информация публикуется межбанковскими валютными биржами.

#### Характеристика отдельных показателей

**Средневзвешенный курс** определяется как средняя взвешенная по формуле:

$$\bar{r} = \frac{\sum R_i V_i}{\sum V_i}, \text{ где}$$

$\bar{r}$  — средневзвешенный курс;

$R_i$  — средневзвешенный курс торговой сессии;

$V_i$  — объем торгов.

**Объем торгов** представляет собой совокупный объем заключенных сделок в течение торговой сессии.

**Таблица 3.2.2**

**Общий средний дневной оборот валют по межбанковским кассовым конверсионным операциям на внутреннем валютном рынке Российской Федерации**

**Таблица 3.2.3**

**Общий средний дневной оборот валют по межбанковским срочным конверсионным операциям на внутреннем валютном рынке Российской Федерации**

#### Общие положения

Таблицы подготовлены на основании данных кредитных организаций — крупнейших операторов внутреннего валютного рынка (далее — банки-респонденты), на долю которых приходится более 99% общего оборота внутреннего межбанковского валютного рынка и данных итогов торгов на секции валютного рынка Московской межбанковской валютной биржи.

#### Характеристика отдельных показателей

При расчете оборота валют к кассовым конверсионным операциям отнесены межбанковские сделки, у которых расчетный период (календарный период времени между датой заключения сделки и датой завершения расчетов по обязательствам сторон) не превышает двух рабочих банковских дней.

При расчете оборота валют к срочным конверсионным операциям отнесены межбанковские сделки, у которых расчетный период (календарный период времени между датой заключения сделки и датой завершения расчетов по обязательствам сторон) превышает два рабочих банковских дня.

В расчет оборота валют по **межбанковским кассовым/срочным конверсионным операциям** включены биржевые и внебиржевые межбанковские сделки банков-респондентов между собой (с исключением двойного счета) и с другими кредитными организациями (резидентами и нерезидентами Российской Федерации).

В расчет среднего дневного оборота валют по межбанковским кассовым/срочным конверсионным операциям также включается одна часть конверсионных операций “валютный своп”.

**Общий оборот валют** — суммарный объем заключенных сделок (исключая двойной счет).

**Таблица 3.2.4**

**Данные о движении наличной иностранной валюты на территории Российской Федерации через уполномоченные банки**

#### Общие положения

Таблица “Данные о движении наличной иностранной валюты на территории Российской Федерации через уполномоченные банки” содержит основные показатели, характеризующие обращение наличной иностранной валюты на территории Российской Федерации.

Источником информации является ежемесячная отчетность кредитных организаций, имеющих лицензию на право совершения операций в иностранной валюте (уполномоченных банков), о движении наличной иностранной валюты и чеков в иностранной валюте.

Наряду с публикацией в ежемесячном издании Банка России “Бюллетень банковской статистики” информация о движении наличной иностранной валюты на территории Российской Федерации через уполномоченные банки публикуется в еженедельном издании “Вестник Банка России” и размещается на официальном сайте Банка России.

#### Характеристика отдельных показателей

**Поступило наличной иностранной валюты, всего** — включает все виды поступлений наличной иностранной валюты в кассы уполномоченных банков (филиалов), за исключением поступлений по межфилиальному обороту.

**Ввезено банками (зачислено на счет “касса”) в Российскую Федерацию** — сумма наличной иностранной валюты, ввезенной в Российскую Федерацию уполномоченными банками и зачисленной на балансовый счет “Касса кредитных организаций”.

**Получено от банков-резидентов<sup>1</sup>** — сумма наличной иностранной валюты, поступившей в кассы уполномоченных банков в результате совершения операций с другими банками-резидентами.

**Куплено у физических лиц (резидентов и нерезидентов) и принято по конверсии** — сумма наличной иностранной валюты, купленной у физических лиц — резидентов и нерезидентов за наличную валюту Российской Федерации или полученной для обмена (конверсии) одной иностранной валюты на другую, включая купленные поврежденные денежные знаки иностранных государств (группы государств) за наличную валюту Российской Федерации.

**Принято для зачисления на счета физических лиц (резидентов и нерезидентов)** — сумма наличной иностранной валюты, принятой для зачисления на счета физических лиц — резидентов и нерезидентов в иностранной валюте или валюте Российской Федерации, в том числе принятой с использованием платежных (банковских) карт, эмитированных как уполномоченным банком, в котором открыт счет

<sup>1</sup> Понятия “резиденты” и “нерезиденты”, используемые при формировании показателей таблиц “Данные о движении наличной иностранной валюты на территории Российской Федерации через уполномоченные банки”, “Отдельные показатели, характеризующие операции с наличной иностранной валютой в обменных пунктах уполномоченных банков” и “Распределение по средним размерам сделок операций с физическими лицами по покупке и продаже наличной иностранной валюты уполномоченными банками и их филиалами” определяются в соответствии с Законом Российской Федерации “О валютном регулировании и валютном контроле” от 10.12.2003 № 173-ФЗ.

физического лица, так и другими эмитентами, при участии уполномоченного работника кредитной организации (кассира). Операции по зачислению наличной иностранной валюты на счета физических лиц, осуществленные через банкоматы, не включаются в данный показатель, а отражаются в показателе “прочие поступления”.

**Принято от физических лиц (резидентов и нерезидентов) для переводов без открытия счета** — сумма наличной иностранной валюты, внесенной физическими лицами — резидентами и нерезидентами для осуществления переводов из Российской Федерации без открытия банковского счета, в том числе через системы денежных переводов. Комиссия, взимаемая уполномоченными банками при осуществлении данных переводов из Российской Федерации, в этот показатель не включается, а отражается в показателе “прочие поступления”.

**Прочие поступления** включают суммы прочих поступлений наличной иностранной валюты, в том числе:

- взимаемое в иностранной валюте комиссионное вознаграждение за совершение операций с наличной иностранной валютой и чеками в иностранной валюте;
- наличную иностранную валюту, зачисленную на счета физических лиц — резидентов и нерезидентов с использованием банкоматов (без участия уполномоченного работника кредитной организации (кассира))<sup>1</sup>;
- наличную иностранную валюту, возвращенную юридическими лицами — резидентами и нерезидентами, ранее снятую с их валютных счетов в уполномоченных банках для оплаты расходов, связанных с командированием работников за границу, и не израсходованную полностью;
- наличную иностранную валюту, зачисленную на текущие валютные счета юридических лиц;
- зачисленную в кассы уполномоченных банков иностранную валюту, ввезенную в Российскую Федерацию банками-нерезидентами для пополнения своего корреспондентского счета;
- зачисленные в кассы уполномоченных банков денежные знаки, подлинность которых подтверждена соответствующими актами экспертизы;
- зачисленную на счета юридических лиц — резидентов выручку от реализации товаров за иностранную валюту в магазинах бесполошинной торговли;
- зачисленные сборы и пошлины, взимаемые в наличной иностранной валюте;
- наличную иностранную валюту, вносимую физическими лицами в счет погашения кредитов, полученных от уполномоченных банков;
- выручку от реализации чеков в иностранной валюте;
- другие поступления, разрешенные валютным законодательством.

**Израсходовано наличной иностранной валюты, всего** — включает все виды использования наличной иностранной валюты уполномоченными банками (филиалами), за исключением выдачи по межфилиальному обороту.

**Вывезено банками (списано со счета “касса”) из Российской Федерации** — сумма наличной иностранной валюты, вывезенной уполномоченными банками из Российской Федерации.

**Выдано банкам-резидентам** — сумма наличной иностранной валюты, выданной (израсходованной) из касс уполномоченных банков в результате совершения операций с другими банками-резидентами.

**Продано физическим лицам (резидентам и нерезидентам) и выдано по конверсии** — сумма наличной иностранной валюты, проданной физическим лицам — резидентам и нерезидентам или выданной по обмену (конверсии) одной иностранной валюты на другую.

**Выдано со счетов физических лиц (резидентов и нерезидентов)** — сумма наличной иностранной валюты, выданной со счетов физических лиц — резидентов и нерезидентов в иностранной валюте в результате конверсии средств со счетов в валюте Российской Федерации, в том числе

выданной с использованием платежных (банковских) карт, эмитированных как уполномоченным банком, в котором открыт счет физического лица, так и другими эмитентами, при участии уполномоченного работника кредитной организации (кассира). Операции по выдаче наличной иностранной валюты со счетов физических лиц, осуществленные через банкоматы, не включаются в данный показатель, а отражаются в показателе “израсходовано прочее”.

**Выдано физическим лицам (резидентам и нерезидентам) переводов без открытия счета** — сумма наличной иностранной валюты, выданной физическим лицам — резидентам и нерезидентам переводов в Российскую Федерацию без открытия банковского счета.

**Израсходовано прочее** — сумма прочих направлений использования наличной иностранной валюты, в том числе:

- затраты на приобретение чеков в иностранной валюте;
- наличная иностранная валюта, выданная со счетов физических лиц — резидентов и нерезидентов с использованием банкоматов (без участия уполномоченного работника кредитной организации (кассира))<sup>1</sup>;
- выдача кредитов в наличной иностранной валюте физическим лицам;
- выдача наличной иностранной валюты с текущих валютных счетов юридических лиц;
- другие расходы, разрешенные валютным законодательством.

**Остаток наличной иностранной валюты в кассах на конец отчетного периода** — величина остатка наличной иностранной валюты в кассе на конец отчетного месяца.

Таблица 3.2.5

**Отдельные показатели, характеризующие операции с наличной иностранной валютой в уполномоченных банках**

**Общие положения**

Таблица “Отдельные показатели, характеризующие операции с наличной иностранной валютой в уполномоченных банках” представляет информацию об операциях с долларами США и евро как основными валютами, представленными на внутреннем рынке наличной иностранной валюты.

Источником информации является ежемесячная отчетность кредитных организаций, имеющих лицензию на право совершения операций в иностранной валюте (уполномоченных банков), о движении наличной иностранной валюты и платежных документов в иностранной валюте.

Наряду с публикацией в ежемесячном издании Банка России “Бюллетень банковской статистики” информация об отдельных показателях, характеризующих операции с наличной иностранной валютой в обменных пунктах уполномоченных банков, размещается на официальном сайте Банка России.

**Характеристика отдельных показателей**

**Средний размер разовой сделки** — сумма наличной иностранной валюты, приходящейся в среднем на одну сделку. Показатель рассчитывается как отношение суммы купленной/проданной резидентам и нерезидентам наличной иностранной валюты за наличные российские рубли к количеству совершенных сделок по покупке/продаже наличной иностранной валюты за наличные российские рубли.

**Количество сделок** — количество совершенных сделок по покупке/продаже наличной иностранной валюты за наличные российские рубли.

**Среднемесячный курс** — средний курс продажи/покупки наличной иностранной валюты, рассчитываемый как отношение суммы наличных российских рублей, полученных/уплаченных за продажу/покупку наличной иностранной валюты, к сумме наличной иностранной валюты, проданной/купленной резидентам(и) и нерезидентам(и) за наличные российские рубли.

<sup>1</sup> Начиная с данных за январь 2007 года операции по покупке (продаже) наличной иностранной валюты за валюту Российской Федерации и по получению для обмена (конверсии) одной иностранной валюты на другую, осуществленные через банкоматы, не включаются в показатели “прочие поступления” и “израсходовано прочее”. Указанные операции отражаются в показателях “куплено у физических лиц (резидентов и нерезидентов) и принято по конверсии” и “продано физическим лицам (резидентам и нерезидентам) и выдано по конверсии”.

**Средняя маржа по операции** — разница между курсами продажи и покупки наличной иностранной валюты.

**Доля операций с данной иностранной валютой в общем объеме операций с наличной иностранной валютой в обменных пунктах** — доля операций покупки/продажи определенной валюты (доллара США, евро) в общем объеме операций со всеми валютами.

**Таблица 3.2.6**

**Распределение по размерам сделок операций с физическими лицами по покупке и продаже наличной иностранной валюты уполномоченными банками и их филиалами**

**Общие положения**

В таблице “Распределение по размерам сделок операций с физическими лицами по покупке и продаже наличной иностранной валюты уполномоченными банками и их филиалами” представлено распределение по среднему размеру сделок операций по покупке/продаже уполномоченными банками наличной иностранной валюты физическим лицам. Указанное распределение характеризует дифференциацию объемов покупок/продаж наличной иностранной валюты физическим лицам в зависимости от заданных интервалов по размерам сделок. Источником информации является ежемесячная отчетность кредитных организаций, имеющих лицензию на право совершения операций в иностранной валюте (уполномоченных банков), о движении наличной иностранной валюты и платежных документов в иностранной валюте.

Наряду с публикацией в ежемесячном издании Банка России “Бюллетень банковской статистики” информация о распределении операций по средним размерам сделок с физическими лицами по покупке и продаже наличной иностранной валюты уполномоченными банками и их филиалами размещается на официальном сайте Банка России.

**Характеристика отдельных показателей**

**Распределение по размерам сделок** рассчитывается как отношение суммы наличной иностранной валюты, проданной/купленной резидентам и нерезидентам за наличные российские рубли, к количеству совершенных сделок по продаже/покупке наличной иностранной валюты за наличные российские рубли по каждому отчету филиала или головного офиса уполномоченного банка (если нет филиалов). Сумма проданной/купленной наличной иностранной валюты и количество соответствующих сделок по всем филиалам или головным офисам уполномоченных банков (если нет филиалов), попавшим в определенные интервалы, дает общее распределение по средним расчетным размерам сделок.

**Подраздел 3.3**

**Основные характеристики рынка государственных ценных бумаг**

Подраздел “Основные характеристики рынка государственных ценных бумаг” включает в себя информацию об отдельных параметрах размещения и погашения выпусков ГКО—ОФЗ, а также показатели, характеризующие операции с ГКО—ОФЗ на вторичном рынке.

Подробная информация об условиях выпуска, обращения и погашения государственных ценных бумаг приводится в Положении Банка России “Об обслуживании и обращении выпусков федеральных государственных ценных бумаг” от 25.03.2003 № 219-П (далее по тексту — Положение).

Источником информации для всех таблиц, характеризующих рынок ГКО—ОФЗ, являются глобальный сертификат выпуска, а также ежедневная информация ММВБ.

Наряду с публикацией в “Бюллетене банковской статистики” информация об операциях с государственными ценными бумагами публикуется в еженедельном издании “Вестник Банка России”, а также размещается на официальном сайте Банка России.

**Таблица 3.3.1**

**Основные характеристики аукционов по размещению ОФЗ**

**Общие положения**

Таблица “Основные характеристики аукционов по размещению ОФЗ” содержит информацию об итогах аукциона по размещению ОФЗ и основных параметрах размещаемого выпуска.

**Характеристика отдельных показателей**

**Дата** — дата проведения аукциона.

**Код бумаги** — уникальный идентификатор выпуска, формируемый в соответствии с Положением.

**Объем спроса по номинальной стоимости** — общий номинальный объем поданных на аукционе конкурентных и неконкурентных заявок.

**Размещенный объем по номинальной стоимости** — общий номинальный объем удовлетворенных на аукционе конкурентных и неконкурентных заявок.

**Цена отсечения** — минимальная цена продажи облигаций, определяемая Министерством финансов Российской Федерации по итогам приема заявок.

**Средневзвешенная цена** — средняя цена всех удовлетворенных в ходе аукциона конкурентных заявок, взвешенная по объемам заявок.

**Официальная доходность по средневзвешенной цене** — доходность, рассчитываемая исходя из средневзвешенной цены по формуле эффективной доходности для ОФЗ.

**Таблица 3.3.2**

**Данные о погашениях и купонных выплатах по государственным облигациям**

**Общие положения**

Таблица “Данные о погашениях и купонных выплатах по государственным облигациям” содержит информацию о затратах на проведение погашений на рынке ГКО—ОФЗ.

**Характеристика отдельных показателей**

**Дата размещения** — дата размещения выпуска ценной бумаги, по которому произведено погашение или осуществлены купонные выплаты.

**Код бумаги** — уникальный идентификатор выпуска, формируемый в соответствии с Положением.

**Объем погашения/купонной выплаты** — сумма средств, затраченная на погашение/купонную выплату.

**Объем в обращении** — текущий номинальный объем выпуска ценной бумаги в обращении на дату выплаты.

**Текущая купонная ставка** — ставка, определяющая купонный доход, действующий на дату выплаты.

**Таблица 3.3.3**

**Структура облигационного долга (в части ОФЗ)**

**Таблица 3.3.4**

**Основные характеристики вторичного рынка ОФЗ**

**Общие положения**

Таблица “Структура облигационного долга (в части ОФЗ)” содержит информацию о структурном соотношении различных типов бумаг в общем объеме рынка ОФЗ.

Таблица “Основные характеристики вторичного рынка ОФЗ” содержит информацию об основных индикаторах, характеризующих вторичный рынок ОФЗ.

Информация включает данные только по облигациям, обращающимся на рынке. Подробную информацию о расчете показателей можно найти на официальном сайте Банка России.

**Характеристика отдельных показателей**

**Доля в общем объеме в обращении по номинальной стоимости** рассчитывается как отношение объема в обра-

щении данного типа бумаг к объему в обращении ценных бумаг всех типов на конец отчетного месяца по номинальной стоимости.

**Индикатор рыночного портфеля** — средняя из эффективных доходностей по определенному типу бумаг, взвешенная по срокам до погашения и по объему в обращении.

**Индикатор оборота рынка** — средняя из эффективных доходностей по определенному типу бумаг, взвешенная по срокам до погашения и по обороту.

**Коэффициент оборачиваемости** — отношение оборота на вторичном рынке к объему рынка.

**Дюрация** — средний срок до выплат по ценным бумагам с учетом купонных выплат, взвешенный по объемам в обращении.

**Облигации федерального займа с постоянным доходом** — облигации федерального займа с постоянной купонной ставкой. В их состав не включаются инвестиционные облигации федерального займа. Особенностью данного вида ценных бумаг является то, что на протяжении всего периода их обращения купонные ставки равны между собой.

**Облигации федерального займа с фиксированным доходом** — облигации федерального займа с фиксированной купонной ставкой. Купонные ставки по данному виду бумаг, в отличие от облигаций федерального займа с постоянным доходом, принимают различные значения на протяжении периода их обращения.

**Облигации федерального займа с амортизацией долга** — облигации федерального займа, погашение номинальной стоимости которых осуществляется частями. Купонная ставка по этим облигациям является фиксированной для каждого купона; купонный доход начисляется на непогашенную часть номинальной стоимости.

**Облигации федерального займа с амортизацией долга и переменным купонным доходом** — облигации федерального займа, погашение номинальной стоимости которых осуществляется частями, а купонная ставка является переменной. Величина купонной ставки определяется исходя из официальных показателей, характеризующих инфляцию. Купонный доход начисляется на непогашенную часть номинальной стоимости.

Таблица 3.3.5

**Средневзвешенные процентные ставки рынка ОФЗ**

**Общие положения**

Таблица “Средневзвешенные процентные ставки рынка ОФЗ” отражает уровень ставок на рынке ОФЗ в зависимости от срока до погашения. В расчет включены все обращающиеся на рынке выпуски.

Наряду с публикацией в ежемесячном издании Банка России “Бюллетень банковской статистики” информация о средневзвешенных процентных ставках рынка государственных ценных бумаг размещается на официальном сайте Банка России.

**Характеристика отдельных показателей**

**Краткосрочный индикатор рыночного портфеля** — средняя из эффективных доходностей по выпускам сроком

до погашения до 90 дней включительно, взвешенная по срокам до погашения и объемам в обращении.

**Среднесрочный индикатор рыночного портфеля** — средняя из эффективных доходностей по выпускам сроком до погашения от 91 до 364 дней включительно, взвешенная по срокам до погашения и объемам в обращении.

**Долгосрочный индикатор рыночного портфеля** — средняя из эффективных доходностей по выпускам сроком до погашения более 364 дней, взвешенная по срокам до погашения и объемам в обращении.

Таблица 3.4

**Основные показатели рынка акций**

**Общие положения**

В таблице “Основные показатели рынка акций” представлены данные о значениях Индекса ММВБ, Индекса РТС и торговых оборотах на Фондовой бирже ММВБ (ФБ ММВБ) и в Российской торговой системе (РТС).

Индекс ММВБ рассчитывается с 22.09.1997 (начальное значение — 100 пунктов). Цены акций выражаются в рублях. В базу расчета индекса входят акции, отобранные на основе экспертной оценки биржи. Изменения в базу расчета Индекса ММВБ вносятся биржей не чаще одного раза в полгода.

Индекс РТС рассчитывается с 1.09.1995 (начальное значение — 100 пунктов). Цены акций выражаются в долларах США. Список акций, используемых для расчета Индекса РТС, включает акции, отобранные на основе экспертной оценки. Список акций для расчета Индекса РТС пересматривается один раз в три месяца.

**Характеристика отдельных показателей**

**Торговый оборот на ФБ ММВБ** — объем сделок с акциями, заключенных на вторичных торгах на ФБ ММВБ в рублях.

**Индекс ММВБ** представляет собой взвешенный по эффективной капитализации индекс рынка 30 наиболее ликвидных акций российских эмитентов, допущенных к обращению на ФБ ММВБ и включенных в базу расчета индекса. Эффективная капитализация акций учитывает долю акций, находящихся в свободном обращении на вторичном рынке.

**Торговый оборот в РТС** — объем сделок с акциями, заключенных в РТС (в секциях — РТС (Классический рынок), РТС (Стандарт) и РТС (Биржевой рынок) на вторичных торгах, в рублевом эквиваленте. При пересчете показателей, выраженных в долларах США, используется официальный курс Банка России на соответствующий день.

**Индекс РТС** рассчитывается как отношение суммарной рыночной капитализации 50 акций, включенных в список для расчета индекса, к суммарной рыночной капитализации этих же акций на начальную дату, умноженное на значение индекса на начальную дату и на поправочный коэффициент, учитывающий изменение списка акций, весовых коэффициентов и коэффициентов, учитывающих количество акций каждого вида в свободном обращении.

Более подробная информация по расчету показателей содержится на сайтах бирж в Интернете ([www.micex.ru](http://www.micex.ru) и [www.rts.ru](http://www.rts.ru)).



## Раздел 4. Отдельные показатели деятельности кредитных организаций

### Подраздел 4.1 Общая характеристика

Таблица 4.1.1

#### Количество и структура кредитных организаций

##### Общие положения

В таблице “Количество и структура кредитных организаций” представлена информация о численности и структуре кредитных организаций, зарегистрированных на территории Российской Федерации.

Кредитные организации подлежат государственной регистрации в соответствии с Федеральным законом “О государственной регистрации юридических лиц и индивидуальных предпринимателей” с учетом установленного Федеральным законом “О Центральном банке Российской Федерации (Банке России)” (ст. 4, 59), Федеральным законом “О банках и банковской деятельности” (ст. 12) порядка государственной регистрации кредитных организаций.

Банк России принимает решение о государственной регистрации кредитных организаций, выдает кредитным организациям лицензии на осуществление банковских операций, приостанавливает действие указанных лицензий и отзывает их.

Внесение в Единый государственный реестр юридических лиц сведений о создании, реорганизации и ликвидации кредитных организаций, а также иных предусмотренных федеральными законами сведений осуществляется уполномоченным регистрирующим органом на основании решения Банка России о соответствующей государственной регистрации. Взаимодействие Банка России с уполномоченным регистрирующим органом по вопросам государственной регистрации кредитных организаций осуществляется в порядке, согласованном Банком России с уполномоченным регистрирующим органом. (О порядке регистрации кредитных организаций и лицензирования банковской деятельности см. также Инструкцию Банка России от 2.04.2010 № 135-И “О порядке принятия Банком России решения о государственной регистрации кредитных организаций и выдаче лицензий на осуществление банковских операций”.)

Банк России в целях осуществления им контрольных и надзорных функций ведет Книгу государственной регистрации кредитных организаций в порядке, установленном федеральными законами и принимаемыми в соответствии с ними нормативными актами Банка России.

Реестр выданных кредитным организациям лицензий подлежит публикации Банком России в официальном издании Банка России “Вестник Банка России” не реже одного раза в год. Изменения и дополнения в указанный реестр публикуются Банком России в месячный срок со дня их внесения в реестр.

Сообщения о государственной регистрации кредитных организаций, выдаче им лицензий, изменении их наименования, местонахождения, о реорганизации и ликвидации публикуются в официальном издании Банка России “Вестник Банка России” и размещаются на официальном сайте Банка России.

##### Характеристика отдельных показателей

Понятия “кредитная организация”, “банк”, “небанковская кредитная организация” определяются Федеральным законом “О банках и банковской деятельности” (ст. 1):

**Кредитная организация** — юридическое лицо, которое для извлечения прибыли как основной цели своей деятельности на основании специального разрешения (лицензии) Центрального банка Российской Федерации имеет право осуществлять банковские операции, предусмотренные указанным Федеральным законом. Кредитная организация образуется на основе любой формы собственности как хозяйственное общество.

**Банк** — кредитная организация, которая имеет исключительное право осуществлять в совокупности следующие

банковские операции: привлечение во вклады денежных средств юридических и физических лиц, размещение указанных средств от своего имени и за свой счет на условиях возвратности, платности, срочности, открытие и ведение банковских счетов физических и юридических лиц.

**Небанковская кредитная организация** — кредитная организация, имеющая право осуществлять отдельные банковские операции, допустимые сочетания которых устанавливаются Банком России.

**Зарегистрировано кредитных организаций** — кредитные организации, имеющие статус юридического лица на отчетную дату, в том числе кредитные организации, утратившие право на осуществление банковских операций, но еще не ликвидированные как юридическое лицо.

**Кредитные организации, имеющие право на осуществление банковских операций**, — кредитные организации, зарегистрированные Банком России до 1.07.2002 или уполномоченным регистрирующим органом и имеющие право на осуществление банковских операций.

**Лицензия Банка России** — специальное разрешение Центрального банка Российской Федерации (Банка России), на основании которого кредитная организация имеет право осуществлять банковские операции. В лицензии на осуществление банковских операций указываются банковские операции, на осуществление которых данная кредитная организация имеет право, а также валюта, в которой эти банковские операции могут осуществляться.

Вновь созданной кредитной организации могут быть выданы следующие виды лицензий:

- лицензия на осуществление банковских операций со средствами в рублях (без права привлечения во вклады денежных средств физических лиц);
- лицензия на осуществление банковских операций со средствами в рублях и иностранной валюте (без права привлечения во вклады денежных средств физических лиц);
- лицензия на привлечение во вклады и размещение драгоценных металлов. Указанная лицензия может быть выдана банку одновременно с лицензией на осуществление банковских операций со средствами в рублях и иностранной валюте (без права привлечения во вклады денежных средств физических лиц);
- лицензия на привлечение во вклады денежных средств физических лиц в рублях. Указанная лицензия может быть выдана банку одновременно с лицензией на осуществление банковских операций со средствами в рублях (без права привлечения во вклады денежных средств физических лиц);
- лицензия на привлечение во вклады денежных средств физических лиц в рублях и иностранной валюте. Указанная лицензия может быть выдана банку одновременно с лицензией на осуществление банковских операций со средствами в рублях и иностранной валюте (без права привлечения во вклады денежных средств физических лиц);
- лицензия на осуществление банковских операций со средствами в рублях или со средствами в рублях и иностранной валюте для расчетных небанковских кредитных организаций;
- лицензия на осуществление банковских операций со средствами в рублях или со средствами в рублях и иностранной валюте для небанковских кредитных организаций, осуществляющих депозитно-кредитные операции. Действующему банку для расширения деятельности могут быть выданы следующие виды лицензий на осуществление банковских операций:
- лицензия на осуществление банковских операций со средствами в рублях и иностранной валюте (без права привлечения во вклады денежных средств физических лиц);
- лицензия на привлечение во вклады и размещение драгоценных металлов. Указанная лицензия может быть выдана банку при наличии или одновременно с лицензи-

- ей на осуществление банковских операций со средствами в рублях и иностранной валюте;
- лицензия на привлечение во вклады денежных средств физических лиц в рублях;
  - лицензия на привлечение во вклады денежных средств физических лиц в рублях и иностранной валюте;
  - генеральная лицензия.

**Генеральная лицензия** может быть выдана банку, имеющему лицензию на осуществление всех банковских операций со средствами в рублях и иностранной валюте, а также выполняющему установленные Федеральным законом “О банках и банковской деятельности” требования к размеру собственных средств (капитала). Наличие лицензии на осуществление банковских операций с драгоценными металлами не является обязательным условием для получения генеральной лицензии. Банк, имеющий генеральную лицензию и собственные средства (капитал) в размере не ниже 180 миллионов рублей, может с разрешения Банка России создавать на территории иностранного государства филиалы и после уведомления Банка России — представительства. Банк, имеющий генеральную лицензию и собственные средства (капитал) в размере не ниже 180 миллионов рублей, может с разрешения и в соответствии с требованиями Банка России иметь на территории иностранного государства дочерние организации.

**Лицензия Банка России на право привлечения вкладов физических лиц** — лицензия на привлечение во вклады денежных средств физических лиц в рублях и лицензия на привлечение во вклады денежных средств физических лиц в рублях и иностранной валюте.

**Уставный капитал кредитной организации** составляется из величины вкладов ее участников и определяет минимальный размер имущества, гарантирующего интересы ее кредиторов.

Минимальный размер уставного капитала вновь регистрируемой кредитной организации на день подачи ходатайства о государственной регистрации и выдаче лицензии на осуществление банковских операций установлен ст. 11 Федерального закона “О банках и банковской деятельности”.

**Зарегистрированный уставный капитал кредитных организаций** — суммарное значение содержащихся в Книге государственной регистрации кредитных организаций величин уставных капиталов зарегистрированных кредитных организаций (т.е. уполномоченным регистрирующим органом в Единый государственный реестр юридических лиц внесены записи о государственной регистрации изменений в учредительные документы кредитных организаций (записи о государственной регистрации учредительных документов кредитных организаций в новых редакциях) (после 1.07.2009 внесены записи о государственной регистрации изменений в уставы кредитных организаций (записи о государственной регистрации уставов кредитных организаций в новых редакциях), содержащих сведения о величинах уставного капитала).

**Филиалы кредитных организаций, имеющих право на осуществление банковских операций**, — обособленные подразделения кредитных организаций, расположенные вне местонахождения кредитной организации и осуществляющие от ее имени все или часть банковских операций, предусмотренных лицензией Банка России, выданной кредитной организации.

По строке “филиалы Сбербанка России” указываются филиалы Сбербанка России, внесенные в Книгу государственной регистрации кредитных организаций и получившие порядковые номера. До 1.01.1998 в ежемесячной информации о кредитных организациях по данной строке указывалось общее количество учреждений Сбербанка России.

**Представительства российских кредитных организаций, имеющих право на осуществление банковских операций**, — обособленные подразделения кредитных организаций, расположенные вне местонахождения кредитной организации, представляющие ее интересы и осуществляющие их защиту. Представительства кредитных организаций не имеют права на осуществление банковских операций.

**Дополнительные офисы, кредитно-кассовые офисы, операционные кассы вне кассового узла, операционные офисы, передвижные пункты кассовых операций кредитных организаций, имеющих право на осуществление банковских операций**, — внутренние структурные подразделения кредитных организаций (филиалов), особенности открытия (закрытия) и деятельности которых установлены нормативными актами Банка России.

**Кредитные организации, у которых отозвана лицензия на осуществление банковских операций**, — кредитные организации, у которых приказом Банка России в соответствии с Федеральным законом “О Центральном банке Российской Федерации (Банке России)” по основаниям, предусмотренным Федеральным законом “О банках и банковской деятельности”, отозвана лицензия на осуществление банковских операций.

После издания приказа об отзыве лицензии на осуществление банковских операций кредитная организация не вправе совершать никакие банковские операции и сделки, за исключением сделок, предусмотренных ст. 20 Федерального закона “О банках и банковской деятельности”.

**Кредитные организации, по которым принято решение о ликвидации**, — кредитные организации, ликвидируемые:

- а) без признаков банкротства по решению:
  - общего собрания участников кредитной организации либо ее органа, уполномоченного на то учредительными документами (добровольная ликвидация в соответствии со 2-м абзацем п. 2 ст. 61 Гражданского кодекса Российской Федерации);
  - арбитражного суда (принудительная ликвидация в соответствии с 3-м абзацем п. 2 ст. 61 Гражданского кодекса Российской Федерации или в соответствии со ст. 23.1 Федерального закона “О банках и банковской деятельности”);
  - б) через прохождение процедуры банкротства по решению арбитражного суда (признание банкротом и открытие конкурсного производства в соответствии с п. 1 ст. 65 Гражданского кодекса Российской Федерации, Федеральным законом от 26.10.2002 № 127-ФЗ “О несостоятельности (банкротстве)” и Федеральным законом Российской Федерации от 25.02.1999 № 40-ФЗ “О несостоятельности (банкротстве) кредитных организаций”).

**Кредитные организации, в которые назначены конкурсные управляющие (согласован состав ликвидационной комиссии)**, — кредитные организации, ликвидируемые:

- а) без признаков банкротства, в которых:
  - учредителями или органом, принявшим решение о ликвидации, назначены по согласованию с Банком России ликвидационные комиссии (ликвидаторы);
  - по решению арбитражного суда назначен ликвидатор;
  - б) через прохождение процедуры банкротства, в которых по решению арбитражного суда открыто конкурсное производство и назначен конкурсный управляющий.

**Таблица 4.1.2**  
**Количество действующих кредитных организаций с участием нерезидентов в уставном капитале**

**Общие положения**

В таблице “Количество действующих кредитных организаций с участием нерезидентов в уставном капитале” представлена информация об участии нерезидентов в уставном капитале кредитных организаций, действующих на территории Российской Федерации.

В скобках указано количество кредитных организаций, в которых на решения, принимаемые участниками-нерезидентами (совокупная доля которых в уставном капитале кредитных организаций составляет более 50%), существенное влияние оказывают резиденты Российской Федерации. До 1.07.2009 в скобках указано количество кредитных организаций, в которых на решения, принимаемые участниками-нерезидентами (являющимися основными или преобладающими обществами по отношению к кредитной организации), существенное влияние оказывали резиденты Российской Федерации.

**Характеристика отдельных показателей**

**Резиденты/нерезиденты** — понятия “резиденты” и “нерезиденты”, используемые для формирования показателей данной таблицы, определяются в соответствии с Законом Российской Федерации “О валютном регулировании и валютном контроле” от 10.12.2003 № 173-ФЗ.

**Кредитная организация с участием нерезидентов в уставном капитале** — кредитная организация — резидент, уставный капитал которой сформирован с участием средств нерезидентов независимо от их доли в уставном капитале.

При формировании показателей таблицы в число банков, имеющих лицензии Банка России на совершение операций с иностранной валютой, не включены банки, имеющие генеральную лицензию.

**Таблица 4.1.3**  
**Группировка действующих кредитных организаций по величине зарегистрированного уставного капитала**

**Общие положения**

Данные таблицы “Группировка действующих кредитных организаций по величине зарегистрированного уставного капитала” дополняют показатели таблицы “Количество и структура кредитных организаций” и дают представление о количественном распределении действующих кредитных организаций по величине зарегистрированного уставного капитала (определение зарегистрированного уставного капитала — см. комментарий к таблице “Количество и структура кредитных организаций”). Величина уставного капитала разбита на интервалы, дающие в определенной мере представление о количестве малых, средних и крупных кредитных организаций на территории Российской Федерации в целом. В ежеквартальном выпуске “Бюллетень банковской статистики. Региональное приложение” приводится аналогичная информация в разрезе регионов Российской Федерации.

Источником информации являются данные Книги государственной регистрации кредитных организаций.

Наряду с публикацией в ежемесячном издании “Бюллетень банковской статистики” информация о распределении кредитных организаций по величине зарегистрированного уставного капитала публикуется в еженедельном издании “Вестник Банка России”, а также размещается на официальном сайте Банка России.

**Таблица 4.1.4**  
**Группировка действующих кредитных организаций по доле участия нерезидентов в уставном капитале**

**Общие положения**

Данные таблицы “Группировка действующих кредитных организаций по доле участия нерезидентов в уставном капитале” дают представление о количественном распределении действующих кредитных организаций, ранжированных по величине участия нерезидентов в уставном капитале и объединенных в группы.

В скобках указано количество кредитных организаций, в которых на решения, принимаемые участниками-нерезидентами (совокупная доля которых в уставном капитале кредитных организаций составляет более 50%), существенное влияние оказывают резиденты Российской Федерации. До 1.07.2009 в скобках указано количество кредитных организаций, в которых на решения, принимаемые участниками-нерезидентами (являющимися основными или преобладающими обществами по отношению к кредитной организации), существенное влияние оказывали резиденты Российской Федерации.

**Характеристика отдельных показателей**

Смотри комментарий к таблице “Количество действующих кредитных организаций с участием нерезидентов в уставном капитале”.

**Таблица 4.1.5**  
**Отдельные показатели деятельности кредитных организаций, сгруппированных по величине активов**

**Общие положения**

Таблица “Отдельные показатели деятельности кредитных организаций, сгруппированных по величине активов” содержит основные показатели деятельности кредитных организаций, ранжированных по критерию убывания величины активов и объединенных в группы в зависимости от места кредитной организации в ранжированном списке. Такая группировка дает представление о концентрации отдельных видов вложений банков и привлеченных средств в тех или иных группах, а также о направлениях деятельности различных по величине активов кредитных организаций по привлечению и размещению средств.

Источником информации является ежемесячный сводный бухгалтерский баланс по действующим кредитным организациям Российской Федерации (с включением балансов всех филиалов).

**Характеристика отдельных показателей**

**Количество филиалов на территории Российской Федерации** — филиалы кредитных организаций, внесенные в Книгу государственной регистрации кредитных организаций (о Книге государственной регистрации см. комментарий к таблице “Количество и структура кредитных организаций”).

**Объем кредитов, депозитов и прочих размещенных средств** — задолженность (включая просроченную) юридических (включая Минфин России, финансовые органы и организации, внебюджетные фонды, организации различных организационно-правовых форм всех форм собственности, кредитные организации, физических лиц — индивидуальных предпринимателей) и физических лиц — резидентов и нерезидентов, иностранных государств перед кредитными организациями по кредитам, депозитам и прочим размещенным средствам в валюте Российской Федерации, иностранной валюте и драгоценных металлах, вложения в приобретенные права требования.

**Объем кредитов и прочих размещенных средств, предоставленных организациям (кроме кредитных организаций)**, — задолженность (включая просроченную) нефинансовых и финансовых (кроме кредитных организаций) организаций — резидентов и физических лиц — индивидуальных предпринимателей перед кредитными организациями по всем кредитам и прочим размещенным средствам в валюте Российской Федерации, иностранной валюте и драгоценных металлах. В состав данного показателя не включается задолженность по кредитам и прочим размещенным средствам, предоставленным Минфину России, финансовым органам субъектов Российской Федерации и органов местного самоуправления, государственным внебюджетным фондам Российской Федерации, внебюджетным фондам субъектов Российской Федерации и органов местного самоуправления.

**Объем кредитов и прочих средств, предоставленных физическим лицам**, — задолженность (включая просроченную) перед кредитными организациями по всем видам кредитов и прочих средств физических лиц — резидентов и нерезидентов (кроме физических лиц — индивидуальных предпринимателей) в валюте Российской Федерации и иностранной валюте.

**Объем кредитов, депозитов и прочих размещенных средств, предоставленных кредитным организациям**, — задолженность (включая просроченную) по кредитам, депозитам и прочим размещенным средствам, предоставленным кредитным организациям — резидентам и нерезидентам, в валюте Российской Федерации и в иностранной валюте.

**Просроченная задолженность по кредитам, депозитам и прочим размещенным средствам, предоставленным организациям/кредитным организациям/физическим лицам**, включает просроченную задолженность по кредитам, депозитам и прочим размещенным средствам, предоставленным юридическим и физическим лицам — резидентам и нерезидентам, иностранным государствам, а также по операциям с драгоценными металлами в валюте



Российской Федерации и в иностранной валюте. Суммы просроченных процентов в расчет показателей просроченной задолженности не включаются.

**Объем вложений в долговые обязательства Российской Федерации и Банка России** — вложения кредитных организаций в долговые обязательства Российской Федерации и долговые обязательства, эмитированные Банком России. Указанные вложения отражены по балансовой стоимости (без учета переоценки).

**Объем вложений в векселя** — объем приобретенных (учтенных) кредитными организациями векселей, включая векселя, не оплаченные в срок (опротестованные и неопротестованные), и сумма начисленных по ним процентных доходов по срокам их погашения в валюте Российской Федерации и в иностранной валюте.

**Объем вложений в акции и паи организаций-резидентов (кроме кредитных организаций)** — вложения кредитных организаций в долевые ценные бумаги организаций-резидентов, оцениваемые по справедливой стоимости через прибыль или убыток или имеющиеся в наличии для продажи (отражаемые по балансовой стоимости — без учета переоценки), а также в уставные капиталы организаций-резидентов.

**Сумма средств организаций на счетах** — остатки средств на счетах организаций (кроме средств на депозитных счетах) и физических лиц — индивидуальных предпринимателей в валюте Российской Федерации и иностранной валюте и драгоценных металлах. В показатель не включены средства федерального бюджета, бюджетов субъектов Российской Федерации, местных бюджетов и прочие средства бюджетов, средства государственных и других внебюджетных фондов. Кроме того, в данный показатель не включаются средства, списанные со счетов клиентов, но не проведенные по корсчету кредитной организации.

**Сумма бюджетных средств и средств внебюджетных фондов на счетах** — средства бюджетов всех уровней, а также государственных и других внебюджетных фондов.

**Объем привлеченных кредитными организациями вкладов (депозитов) физических лиц** — депозиты и прочие привлеченные кредитными организациями средства (включая сберегательные сертификаты), неисполненные обязательства по договорам на привлечение средств по депозитам и прочим привлеченным средствам, средства на прочих счетах физических лиц (по всем составляющим показателя учитываются средства резидентов и нерезидентов в валюте Российской Федерации и иностранной валюте). В расчет данного показателя не включаются средства физических лиц — индивидуальных предпринимателей, избирательных фондов физических лиц, переводы из Российской Федерации и в Российскую Федерацию, неисполненные обязательства по процентам, начисленные проценты по вкладам, учитываемые на отдельных счетах, а также средства на счетах, учет на которых ведется совместно для физических и юридических лиц.

**Объем выпущенных кредитными организациями облигаций, векселей и банковских акцептов** — номинальная стоимость выпущенных кредитными организациями ценных бумаг: облигаций, векселей и банковских акцептов.

**Собственные средства (капитал)** — имущество кредитных организаций, свободное от обязательств. С 1.04.2003 рассчитывается в соответствии с Положением Банка России от 10.02.2003 № 215-П «О методике определения собственных средств (капитала) кредитных организаций». Источником информации являются данные отчетности действующих кредитных организаций Российской Федерации по форме № 0409134 «Расчет собственных средств (капитала)».

**Всего активов** — величина активов кредитных организаций. При этом остатки средств на счетах, отражающих расчетные операции кредитных организаций, включены в величину активов в сальдированном виде.

По отдельным показателям данной таблицы более детальная информация приведена в таблицах: «Данные об объемах привлеченных кредитными организациями вкладов (депозитов) физических лиц», «Данные об объемах привлеченных кредитными организациями средств организаций», «Объем выпущенных кредитными организациями сберегательных (депозитных) сертификатов и облигаций», «Дан-

ные о суммах средств юридических и физических лиц, привлеченных путем выпуска кредитными организациями векселей», «Данные об объемах кредитов, депозитов и прочих размещенных средств, предоставленных организациям, физическим лицам и кредитным организациям», «Данные о суммах учтенных кредитными организациями векселей», «Структура вложений кредитных организаций в ценные бумаги». В качестве дополнения к указанной информации могут также использоваться данные ежемесячных бухгалтерских балансов отдельных кредитных организаций, раскрывающих свою отчетность на официальном сайте Банка России (см. сервер Банка России — раздел «Банковская система», подраздел «Кредитные организации»).

**Таблица 4.1.6**  
**Финансовые результаты деятельности кредитных организаций**

**Общие положения**

Таблица «Финансовые результаты деятельности кредитных организаций» содержит показатели, характеризующие финансовые результаты деятельности действующих кредитных организаций за период с начала текущего года и дает представление о количестве действующих кредитных организаций, получивших прибыль (допустивших убыток) в текущем году, а также отражает финансовый результат деятельности банковского сектора в целом в динамике. При этом финансовые результаты за годы, предшествующие текущему году, не учитываются.

Информация представлена по действующим кредитным организациям. Источником информации являются данные отчетности действующих кредитных организаций Российской Федерации по форме 0409101 «Оборотная ведомость по счетам бухгалтерского учета кредитной организации» в соответствии с Указанием Банка России от 12.11.2009 № 2332-У «О перечне, формах и порядке составления и представления форм отчетности кредитных организаций в Центральный банк Российской Федерации».

**Характеристика отдельных показателей**

**Объем прибыли (+)/убытков (–) текущего года** формируется путем суммирования полученных доходов за вычетом произведенных расходов за отчетный период по действующим кредитным организациям. Прибыль (убыток) определяется нарастающим итогом.

**Объем прибыли текущего года по прибыльным кредитным организациям** формируется путем суммирования полученных доходов за вычетом произведенных расходов за отчетный период кредитных организаций, имевших прибыль либо нулевой финансовый результат за отчетный период. Прибыль определяется нарастающим итогом.

**Удельный вес кредитных организаций, имевших прибыль**, — доля кредитных организаций, имевших прибыль либо нулевой результат деятельности за период с начала отчетного года, в общем количестве действующих кредитных организаций.

**Объем убытков текущего года по убыточным кредитным организациям** формируется путем суммирования полученных доходов за вычетом произведенных расходов за отчетный период кредитных организаций, имевших убытки за отчетный период. Убыток определяется нарастающим итогом.

**Удельный вес кредитных организаций, имевших убыток**, — доля кредитных организаций, имевших убытки по результатам деятельности за период с начала отчетного года, в общем количестве действующих кредитных организаций, зарегистрированных на соответствующих территориях Российской Федерации.

**Использование прибыли текущего года** — использование действующими кредитными организациями прибыли текущего года на налоговые платежи, сборы и обязательные платежи в бюджет; произведенные по решению общего собрания акционеров (участников) либо в соответствии с уставными документами кредитной организации отчисления в резервный фонд, начисление дивидендов акционерам (участникам).

Таблица 4.1.7

**Распределение кредитных организаций по величине собственных средств (капитала)**

**Общие положения**

Таблица “Распределение кредитных организаций по величине собственных средств (капитала)” содержит показатели, характеризующие в динамике совокупную величину капитала кредитных организаций на территории Российской Федерации в целом, а также распределение кредитных организаций по группам с различной величиной капитала. Расчет собственных средств (капитала) производится с 1.04.2003 в соответствии с Положением Банка России от 10.02.2003 № 215-П “О методике определения собственных средств (капитала) кредитных организаций”.

Отдельно выделяются данные о количестве кредитных организаций и величине их собственных средств (капитала), по которым осуществляются меры по предупреждению банкротства, включая кредитные организации, решение о предупреждении банкротства которых приняты в сентябре—октябре 2008 г. до вступления в силу Федерального закона от 27.10.2008 № 175-ФЗ “О дополнительных мерах для укрепления стабильности банковской системы в период до 31 декабря 2011 года”.

Величина собственных средств (капитала) разбита на интервалы, дающие представление о количестве кредитных организаций с различной величиной капитала на территории Российской Федерации в целом.

Источником информации являются данные отчетности действующих кредитных организаций Российской Федерации по форме 0409134 “Расчет собственных средств (капитала)”.

**Характеристика отдельных показателей**

**Собственные средства (капитал)** — имущество кредитных организаций, свободное от обязательств.

**Показатель достаточности капитала (в %)** — совокупный показатель, рассчитанный на отчетную дату по суммарным показателям кредитных организаций, ранжированным по группам в зависимости от размера собственных средств (капитала). Норматив достаточности собственных средств (капитала) банка (Н1) регулирует (ограничивает) риск несостоятельности банка и определяет требования по минимальной величине собственных средств (капитала) банка, необходимых для покрытия кредитного и рыночного рисков. Норматив достаточности собственных средств (капитала) банка определяется как отношение размера собственных средств (капитала) банка и суммы его активов, взвешенных по уровню риска. Рассчитывается в соответствии с Инструкцией Банка России от 16.01.2004 № 110-И “Об обязательных нормативах банков” (с дополнениями и изменениями).

**Подраздел 4.2  
Привлеченные средства**

Таблица 4.2.1

**Данные об объемах привлеченных кредитными организациями вкладов (депозитов) физических лиц**

Таблица 4.2.2

**Данные об объемах привлеченных кредитными организациями средств организаций**

**Общие положения**

В таблицах приведены данные, характеризующие один из основных видов пассивных операций по привлечению средств кредитными организациями, — привлечение денежных средств юридических и физических лиц в валюте Российской Федерации и иностранной валюте во вклады (депозиты). Данные сгруппированы по срокам привлечения денежных средств кредитными организациями, которые определены исходя из срока вкладов (депозитов) и прочих привлеченных средств, указанного в договоре, с учетом всех дополнительных согла-

шений к договору. Показатели таблицы дают представление обо всем объеме денежных средств, привлеченных кредитными организациями во вклады. Это обуславливает отличия в методологии их формирования по сравнению с аналогичными показателями таблицы “Обзор кредитных организаций”, используемой для анализа денежной массы и ее структуры. В частности, в таблице “Объем привлеченных вкладов (депозитов)” не учитываются вклады (депозиты) юридических и физических лиц во Внешэкономбанке, который не включается в состав действующих кредитных организаций, в то же время учитываются средства нерезидентов Российской Федерации. Не учтены также начисленные проценты. Различия по отдельным показателям см. ниже.

В таблице “Данные об объемах привлеченных кредитными организациями средств организаций” средства, привлеченные от кредитных организаций, представлены с учетом кредитов, депозитов и прочих привлеченных средств.

Источником информации является ежемесячный сводный бухгалтерский баланс по действующим кредитным организациям Российской Федерации.

**Характеристика отдельных показателей**

**Вклады (депозиты) в рублях/иностранной валюте, всего, по срокам привлечения** — денежные средства (в валюте Российской Федерации или иностранной валюте, в наличной или безналичной форме), размещаемые юридическими и физическими лицами (резидентами и нерезидентами) в кредитной организации на основании договора банковского вклада (депозита) или договора банковского счета (включая сберегательные/депозитные сертификаты). В таблицах они представлены по типам вкладчиков (физические лица, юридические лица: организации, кредитные организации), по срокам привлечения. В расчет показателей не включаются средства на расчетных счетах организаций, счетах физических лиц — индивидуальных предпринимателей, средства избирательных фондов физических лиц, переводы из Российской Федерации и в Российскую Федерацию, неисполненные обязательства по процентам, начисленные проценты по вкладам, учитываемые на отдельных счетах, а также счета, учет по которым ведется совместно для физических и юридических лиц.

**Вклады (депозиты) до востребования** — денежные средства, подлежащие возврату (получению) по первому требованию (на условиях до востребования), а также средства, подлежащие возврату (получению) при наступлении предусмотренного договором условия (события), конкретная дата которого неизвестна (на условиях “до наступления условия (события)”).

**Срочные вклады (депозиты)** — вклады (депозиты) денежных средств, привлеченные кредитной организацией на условиях возврата вклада по истечении определенного договором срока. Размер процентной ставки по срочным вкладам определяется договором банковского вклада.

**Вклады (депозиты) физических лиц** — депозиты и прочие привлеченные кредитными организациями средства физических лиц (включая сберегательные сертификаты), неисполненные обязательства по договорам на привлечение средств по депозитам и прочим привлеченным средствам, а также средства на прочих счетах физических лиц. В расчет данного показателя не включаются средства физических лиц — индивидуальных предпринимателей, избирательных фондов физических лиц, переводы из Российской Федерации и в Российскую Федерацию.

**Средства физических лиц — индивидуальных предпринимателей** — денежные средства физических лиц, осуществляющих предпринимательскую деятельность без образования юридического лица.

**Депозиты и прочие привлеченные средства организаций** — депозиты и прочие привлеченные средства (до востребования и срочные) органов государственного управления и внебюджетных фондов всех уровней, финансовых (кроме кредитных) и нефинансовых организаций всех форм собственности (включая депозитные сертификаты), а также неисполненные обязательства по договорам на привлечение средств по депозитам и прочим привлеченным средствам.

**Кредиты, депозиты и прочие привлеченные средства кредитных организаций** включают вклады (депозиты), кредиты и прочие привлеченные средства кредитных организаций и банков — нерезидентов.

**Таблица 4.2.3**

**Средневзвешенные процентные ставки по привлеченным кредитными организациями вкладам (депозитам) физических лиц и нефинансовых организаций в рублях**

**Таблица 4.2.4**

**Средневзвешенные процентные ставки по привлеченным кредитными организациями вкладам (депозитам) физических лиц и нефинансовых организаций в иностранной валюте**

**Таблица 4.2.5**

**Средневзвешенные процентные ставки по привлеченным кредитными организациями вкладам (депозитам) кредитных организаций в рублях и иностранной валюте**

**Общие положения**

В таблицах приведены данные о средневзвешенных процентных ставках по привлеченным банками вкладам (депозитам) физических лиц (без учета индивидуальных предпринимателей), нефинансовых организаций и кредитных организаций в рублях и иностранной валюте. Информация в таблицах представлена в разрезе сроков, на которые привлечены денежные средства в отчетном месяце.

Источником информации является ежемесячная отчетность по форме 0409129 по действующим кредитным организациям Российской Федерации (об основных принципах ее составления и порядке формирования отдельных показателей см. в Указании Банка России от 12.11.2009 № 2332-У “О перечне, формах, порядке составления и представления форм отчетности кредитных организаций в Центральный банк Российской Федерации”).

Информация о средневзвешенных процентных ставках по краткосрочным вкладам физических лиц в валюте Российской Федерации публикуется в ежемесячном издании Банка России “Бюллетень банковской статистики” и в статистическом издании МВФ “International Financial Statistics”.

**Характеристика отдельных показателей**

**Средневзвешенные процентные ставки по вкладам (депозитам) физических лиц/нефинансовых организаций/кредитных организаций** — средневзвешенные по объемам вкладов (депозитов) процентные ставки в годовом исчислении по вкладам (депозитам) физических лиц/нефинансовых организаций/кредитных организаций, привлеченным действующими кредитными организациями в отчетном месяце с разбивкой по срокам: “до 30 дней (с учетом вкладов со сроком “до востребования””, “от 31 до 90 дней”, “от 91 до 180 дней”, “от 181 дня до 1 года”, “до 1 года” и “свыше 1 года”. По вкладам (депозитам) физических лиц публикуются также ставка на срок “до 30 дней, кроме вкладов (депозитов) со сроком “до востребования”, и ставка на срок “до 1 года, кроме вкладов (депозитов) со сроком “до востребования”.

Средневзвешенные процентные ставки по вкладам (депозитам) на соответствующий срок рассчитываются по формуле:

$$\bar{P} = \frac{\sum PV}{\sum V}, \text{ где}$$

$\bar{P}$  — средневзвешенная процентная ставка по вкладам (депозитам);

$P$  — номинальная годовая процентная ставка по договору вклада (депозитному договору);

$V$  — объем вклада (депозита) по договору.

**Таблица 4.2.6**

**Объем выпущенных кредитными организациями сберегательных (депозитных) сертификатов и облигаций**

**Общие положения**

В таблице “Объем выпущенных кредитными организациями сберегательных (депозитных) сертификатов и облигаций” приведены данные о средствах, привлеченных кредитными организациями в валюте Российской Федерации и в иностранной валюте путем выпуска ими долговых ценных бумаг (депозитных и сберегательных сертификатов и облигаций). Объемы выпущенных кредитными организациями депозитных и сберегательных сертификатов и облигаций по их номинальной стоимости приводятся в разбивке по срокам погашения. Отсутствие данных об объемах сертификатов и облигаций по конкретным срокам погашения означает, что средства под указанные бумаги с такими сроками погашения в течение приведенных в таблице периодов не привлекались. В показатели данной таблицы не включаются обязательства по выплате процентов и купонов по выпущенным ценным бумагам.

Источником информации является ежемесячный сводный бухгалтерский баланс по действующим кредитным организациям Российской Федерации.

**Характеристика отдельных показателей**

**Депозитный, сберегательный сертификат** — разновидность срочного вклада (см. комментарий к показателю “Срочные вклады (депозиты)” в таблицах “Данные об объемах привлеченных кредитными организациями вкладов (депозитов) физических лиц” и “Данные об объемах привлеченных кредитными организациями средств организаций”), является ценной бумагой, удостоверяющей сумму вклада, внесенного в кредитную организацию, и права вкладчика (держателя сертификата) на получение по истечении установленного срока суммы вклада и обусловленных в сертификате процентов в кредитной организации, выдавшей сертификат, или в любом филиале этой кредитной организации. Выпускается в валюте Российской Федерации. Более подробно о депозитных и сберегательных сертификатах см. в Положении “О сберегательных и депозитных сертификатах кредитных организаций”, утвержденном Указанием Банка России от 31.08.1998 № 333-У. В таблицах “Данные об объемах привлеченных кредитными организациями вкладов (депозитов) физических лиц” и “Данные об объемах привлеченных кредитными организациями средств организаций” депозитные и сберегательные сертификаты включены соответственно в состав вкладов (депозитов) организаций и физических лиц.

**Облигация** — ценная бумага, удостоверяющая право ее держателя на получение от эмитента облигации в предусмотренный ею срок номинальной стоимости облигации или иного имущественного эквивалента. Облигация предоставляет держателю также право на получение фиксированного в ней процента от номинальной стоимости облигации либо иные имущественные права.

**Таблица 4.2.7**

**Данные о суммах средств юридических и физических лиц, привлеченных путем выпуска кредитными организациями векселей**

**Общие положения**

Таблица “Данные о суммах средств юридических и физических лиц, привлеченных путем выпуска кредитными организациями векселей” содержит информацию о сумме обязательств кредитных организаций по выпущенным ими вексям и банковским акцептам.

Источником информации является ежемесячный сводный бухгалтерский баланс по действующим кредитным организациям Российской Федерации.



**Характеристика отдельных показателей**

**Вексель** — составленное по установленной законом форме безусловное письменное долговое денежное обязательство, выданное векселедателем векселедержателю и наделяющее его безоговорочным правом требовать с векселедателя безусловную уплату указанной суммы денег в определенный срок и в определенном месте.

**Банковский вексель** — вексель, основным назначением которого является привлечение кредитной организации денежных средств.

**Акцепт** — согласие на оплату векселя, с момента принятия которого возникает обязательство акцептанта по векселю.

**Банковский акцепт** — вексель, гарантированный безоговорочным обязательством уплаты кредитной организацией определенной суммы в оговоренный срок (акцептованный кредитной организацией).

**Средства в российских рублях/иностранной валюте, привлеченные путем выпуска векселей, по срокам погашения** — сумма привлеченных кредитными организациями денежных средств в валюте Российской Федерации/иностранной валюте в рублевом эквиваленте путем выпуска векселей (в оценке по номиналу) и учета банковских акцептов.

В таблице приведена разбивка по срокам погашения объема привлеченных кредитными организациями средств путем выпуска векселей и учета банковских акцептов в валюте Российской Федерации и иностранной валюте. Векселя со сроком “на определенный день” и “во столько-то времени от составления” (срочные векселя) учитываются по срокам, фактически оставшимся до погашения векселей на момент их приобретения. Векселя “по предъявлении” и “во столько-то времени от предъявления” включаются в строку “до востребования”, а после предъявления — по аналогии со срочными векселями (“Правила ведения бухгалтерского учета в кредитных организациях, расположенных на территории Российской Федерации”, Положение Банка России от 26.03.2007 № 302-П).

**Подраздел 4.3  
Размещенные средства**

**Таблица 4.3.1  
Данные об объемах кредитов, депозитов и прочих размещенных средств, предоставленных организациям, физическим лицам и кредитным организациям**

**Общие положения**

В таблице приведены данные, характеризующие одно из основных направлений деятельности банков по размещению ресурсной базы, — предоставление клиентам (резидентам и нерезидентам) кредитов, депозитов и прочих размещенных средств. Информация об остатках задолженности по указанным средствам на отчетную дату представлена в таблице в разбивке по виду валюты (валюта Российской Федерации, иностранная валюта), типу заемщика (физические лица, организации, кредитные организации) и срокам погашения кредита (под сроком погашения понимается срок возврата кредита, указываемый в кредитном договоре). Суммарный остаток задолженности по предоставленным кредитам в рублях и иностранной валюте (в рублевом эквиваленте) в данной таблице меньше величины аналогичного показателя в таблице “Отдельные показатели деятельности кредитных организаций, сгруппированных по величине активов” на сумму кредитов, предоставленных органам государственной власти всех уровней, государственным и другим внебюджетным фондам, а также органам местного самоуправления. Кроме того, в показатели не включаются вложения в операции финансовой аренды (лизинга) и приобретенные права требования.

Источником информации является ежемесячный сводный бухгалтерский баланс по действующим кредитным организациям Российской Федерации.

**Характеристика отдельных показателей**

**Кредиты, депозиты и прочие размещенные средства, предоставленные организациям, физическим лицам и кредитным организациям, — всего** — задолженность клиентов (включая просроченную задолженность) перед кредитными организациями по всем предоставленным им средствам указанных видов. В общую величину задолженности, кроме соответствующих сумм, выделенных в том числе из общего итога (физическим лицам, организациям, кредитным организациям), включаются также кредиты иностранным государствам и задолженность (включая просроченную) по операциям с драгоценными металлами (кроме операций с кредитными организациями).

**Кредиты, предоставленные в рублях/иностранной валюте физическим лицам, — задолженность** (включая просроченную) физических лиц — резидентов и нерезидентов (без учета физических лиц — индивидуальных предпринимателей) перед кредитными организациями.

**Кредиты и прочие размещенные средства, предоставленные в рублях/иностранной валюте организациям, по срокам погашения** — задолженность (включая просроченную) финансовых (кроме кредитных) и нефинансовых организаций всех форм собственности — резидентов (включая кредиты физическим лицам — индивидуальным предпринимателям) и нерезидентов по всем кредитам и прочим размещенным средствам. (Состав финансовых (кроме кредитных) и нефинансовых организаций соответствует понятиям “прочие финансовые организации” и “нефинансовые организации” в ссылках к таблице “Обзор центрального банка”). Кредиты, предоставленные на срок до 30 дней, включают кредиты “до востребования” и “овердрафт” (кредит, предоставленный при недостатке средств на расчетном (текущем) счете).

**Кредиты, депозиты и прочие размещенные средства, предоставленные кредитным организациям и банкам — нерезидентам в рублях/иностранной валюте, — задолженность** (включая просроченную) по предоставленным межбанковским кредитам, депозитам и прочим размещенным средствам.

**Таблица 4.3.2  
Средневзвешенные процентные ставки по кредитам, предоставленным физическим лицам и нефинансовым организациям, в рублях**

**Таблица 4.3.3  
Средневзвешенные процентные ставки по кредитам, предоставленным физическим лицам и нефинансовым организациям, в иностранной валюте**

**Таблица 4.3.4  
Средневзвешенные процентные ставки по кредитам, предоставленным кредитным организациям, в рублях и иностранной валюте**

**Общие положения**

В таблицах приведены данные о средневзвешенных процентных ставках по кредитам в рублях и иностранной валюте, предоставленным кредитными организациями. Информация в таблицах представлена по типам заемщиков (физические лица (без учета индивидуальных предпринимателей), нефинансовые организации, кредитные организации) в разрезе сроков, на которые предоставлены кредиты.

Источником информации является ежемесячная отчетность по форме 0409128 по действующим кредитным организациям Российской Федерации (об основных принципах ее составления и порядке формирования отдельных показате-

телей см. в Указании Банка России от 12.11.2009 № 2332-У “О перечне, формах, порядке составления и представления форм отчетности кредитных организаций в Центральный банк Российской Федерации”).

Информация о средневзвешенных процентных ставках по краткосрочным кредитам нефинансовым организациям в валюте Российской Федерации публикуется в ежемесячном издании Банка России “Бюллетень банковской статистики” и в статистическом издании МВФ “International Financial Statistics”.

**Характеристика отдельных показателей**

**Средневзвешенные процентные ставки по кредитам, предоставленным физическим лицам/нефинансовым организациям/кредитным организациям, по срокам погашения** — средневзвешенные процентные ставки, установленные в кредитных договорах, в годовом исчислении по предоставленным кредитам в рублях и в иностранной валюте физическим лицам/нефинансовым организациям/кредитным организациям с разбивкой по срокам: “до 30 дней”, “от 31 до 90 дней”, “от 91 до 180 дней”, “от 181 дня до 1 года”, “до 1 года”, “свыше 1 года”.

Средневзвешенные процентные ставки по кредитам, предоставленным физическим лицам/нефинансовым организациям/кредитным организациям на соответствующий срок рассчитываются по формуле:

$$\bar{P} = \frac{\sum PV}{\sum V}, \text{ где}$$

$\bar{P}$  — средневзвешенная процентная ставка по кредитам, предоставленным физическим лицам/нефинансовым организациям/кредитным организациям;

$P$  — номинальная годовая процентная ставка по кредитному договору;

$V$  — объем кредита, предоставленного физическим лицам/нефинансовым организациям/кредитным организациям по договору.

**Таблица 4.3.5**  
**Сведения о кредитах, предоставленных субъектам малого и среднего предпринимательства**

**Общие положения**

Таблица содержит сводные данные о кредитах, предоставленных субъектам малого и среднего предпринимательства в целом по Российской Федерации.

Источником информации являются данные отчетности кредитных организаций Российской Федерации (включая небанковские кредитные организации и государственную корпорацию “Банк развития и внешнеэкономической деятельности (Внешэкономбанк)”) (далее — кредитные организации) по форме 0409302 “Сведения о размещенных и привлеченных средствах”, установленной Указанием Банка России от 12.11.2009 № 2332-У “О перечне, формах и порядке составления и представления форм отчетности кредитных организаций в Центральный банк Российской Федерации”.

**Характеристика отдельных показателей**

**Субъект малого и среднего предпринимательства** — понятие “субъект малого и среднего предпринимательства”, используемое для формирования показателей данной таблицы, определяется в соответствии с Федеральным законом от 24.07.2007 № 209-ФЗ “О развитии малого и среднего предпринимательства в Российской Федерации”.

**Объем предоставленных кредитов** — данные об объемах выданных кредитными организациями кредитов приводятся нарастающим итогом с начала года, включая данные по кредитам, предоставленным кредитными организациями, у которых в отчетном периоде была отозвана лицензия на осуществление банковских операций.

**Задолженность по предоставленным кредитам** — данные об остатках на счетах по учету задолженности (в том числе просроченной) по кредитам, предоставленным субъектам малого и среднего предпринимательства и индивидуальным предпринимателям.

**Просроченная задолженность по предоставленным кредитам** — данные об остатках на счетах по учету просроченной задолженности по кредитам, предоставленным субъектам малого и среднего предпринимательства и индивидуальным предпринимателям.

**Таблица 4.3.6**  
**Сведения о жилищных кредитах, предоставленных кредитными организациями физическим лицам**

**Таблица 4.3.7**  
**Сведения об ипотечных жилищных кредитах, предоставленных кредитными организациями физическим лицам, и приобретенных правах требования по ипотечным жилищным кредитам**

**Таблица 4.3.8**  
**Отдельные показатели, характеризующие деятельность кредитных организаций (сгруппированных по величине активов) на рынке ипотечного жилищного кредитования**

**Общие положения**

В таблицах “Сведения о жилищных кредитах, предоставленных кредитными организациями физическим лицам”, “Сведения об ипотечных жилищных кредитах, предоставленных кредитными организациями физическим лицам, и приобретенных правах требования по ипотечным жилищным кредитам” и “Отдельные показатели, характеризующие деятельность кредитных организаций (сгруппированных по величине активов) на рынке ипотечного жилищного кредитования” представлены сведения о жилищных/ипотечных жилищных кредитах, предоставленных кредитными организациями физическим лицам — резидентам Российской Федерации в рублях и в иностранной валюте.

К категории жилищных относятся следующие виды кредитов, предоставленные физическим лицам:

- на приобретение и обустройство земли под предстоящее жилищное строительство (земельный кредит);
- для финансирования строительных работ (строительный кредит);
- для приобретения жилья (кредит на приобретение жилья).

К категории ипотечных жилищных кредитов относятся жилищные кредиты, предоставленные физическим лицам под залог недвижимости в порядке, установленном Федеральным законом “Об ипотеке (залоге недвижимости)”.

Источником информации начиная с данных за январь 2010 года является отчетность кредитных организаций по форме 0409316 “Сведения о жилищных кредитах”, установленной Указанием Банка России от 12.11.2009 № 2332-У “О перечне, формах и порядке составления и представления форм отчетности кредитных организаций в Центральный банк Российской Федерации”, по данным за 2008—2009 годы — форма 0409316 “Сведения о жилищных кредитах”, установленная Указанием Банка России от 16.01.2004 № 1376-У “О перечне, формах и порядке составления и представления форм отчетности кредитных организаций в Центральный банк Российской Федерации” (с изменениями), по данным до 2008 года — форма отчетности 0409302 “Сведения о размещенных и привлеченных средствах кредитных организаций”.

Наряду с публикацией в “Бюллетене банковской статистики” информация публикуется в ежеквартальном издании Банка России “Бюллетень банковской статистики. Региональное приложение” и размещается на официальном сайте Банка России.

**Характеристика отдельных показателей**

**Объем предоставленных физическим лицам жилищных/ипотечных жилищных кредитов** — сумма средств, предоставленных в течение отчетного периода по кредитным договорам (дополнительным соглашениям). Формируется нарастающим итогом с начала года с учетом данных по

кредитам, предоставленным кредитными организациями, у которых в отчетном периоде была отозвана лицензия на осуществление банковской деятельности.

**Задолженность по жилищным/ипотечным жилищным кредитам** — остаток задолженности (включая просроченную) по кредитам по состоянию на отчетную дату.

**Средневзвешенный срок кредитования по выданным с начала года кредитам** — средние сроки кредитования по предоставленным кредитными организациями жилищным/ипотечным жилищным кредитам с начала года. Рассчитывается по формуле:

$$\bar{T} = \frac{\sum TV}{\sum V}, \text{ где}$$

$\bar{T}$  — средневзвешенный срок кредитования;  
 $T$  — средневзвешенный срок предоставления кредитов  $n$ -й кредитной организацией;  
 $V$  — объем кредитов, предоставленных  $n$ -й кредитной организацией.

**Средневзвешенный срок кредитования по кредитам, выданным в течение месяца**, — средние процентные ставки по жилищным/ипотечным жилищным кредитам, предоставленным кредитными организациями в течение месяца. Формируется расчетным путем.

**Средневзвешенная ставка по выданным с начала года кредитам** — средние процентные ставки по предоставленным кредитными организациями жилищным/ипотечным жилищным кредитам с начала года. Рассчитывается по формуле:

$$\bar{P} = \frac{\sum VPT}{\sum VT}, \text{ где}$$

$\bar{P}$  — средневзвешенная процентная ставка;  
 $P$  — средневзвешенная процентная ставка по кредитам, предоставленным  $n$ -й кредитной организацией;  
 $V$  — объем кредитов, предоставленных  $n$ -й кредитной организацией;  
 $T$  — средневзвешенный срок предоставления кредитов  $n$ -й кредитной организацией.

**Средневзвешенная ставка по кредитам, выданным в течение месяца**, — средние процентные ставки по жилищным/ипотечным жилищным кредитам, предоставленным кредитными организациями в течение месяца. Формируется расчетным путем.

**Приобретенные кредитными организациями права требования по ипотечным жилищным кредитам** — остаток задолженности по приобретенным кредитными организациями правам требования по ипотечным жилищным кредитам по состоянию на отчетную дату.

Таблица 4.3.9

**Структура вложений кредитных организаций в ценные бумаги**

**Общие положения**

В таблице приведены данные об объемах вложений кредитных организаций в ценные бумаги (долговые обязательства (кроме векселей) и долевые ценные бумаги). Не включаются чеки, складские свидетельства и сберкнижки на предъявителя.

**Характеристика отдельных показателей**

**Вложения в долговые обязательства** — объем вложений кредитных организаций в долговые обязательства, которые законодательством Российской Федерации отнесены к ценным бумагам (долговые обязательства Российской Федерации, Банка России, субъектов Российской Федерации и органов местного самоуправления, кредитных организаций — резидентов Российской Федерации, резидентов Российской Федерации, не являющихся кредитными организациями, долговые обязательства, переданные контрагентом по операциям, совершаемым на возвратной основе, признание которых не было прекращено, долговые

обязательства нерезидентов (кроме векселей), которые в соответствии с законодательством (правом) страны их выпуска признаются ценными бумагами). В объем вложений в долговые обязательства включены ценные бумаги, оцениваемые по справедливой стоимости через прибыль или убыток, имеющиеся в наличии для продажи, удерживаемые до погашения, а также долговые обязательства, не погашенные в установленный срок, номинированные в валюте Российской Федерации или в иностранной валюте. При этом долговые обязательства, оцениваемые по справедливой стоимости через прибыль или убыток, а также имеющиеся в наличии для продажи, отражены с учетом переоценки ценных бумаг.

**Переоценка долговых обязательств (долевых ценных бумаг)** — отрицательные и положительные разницы между балансовой стоимостью ценных бумаг и их текущей (справедливой) стоимостью. Переоценке подлежат все ценные бумаги, “оцениваемые по справедливой стоимости через прибыль или убыток”, а также ценные бумаги, “имеющиеся в наличии для продажи”, текущая (справедливая) стоимость которых может быть надежно определена.

**Вложения в долговые обязательства (долевые ценные бумаги) по балансовой стоимости (без учета переоценки)** — объем вложений кредитных организаций в долговые обязательства (долевые ценные бумаги), отражаемый по балансовой стоимости (без учета переоценки). Приводится в связи с отсутствием возможности разбиения общего объема соответствующих вложений по текущей (справедливой) стоимости по субъектам-эмитентам (особенность структуры Плана счетов бухгалтерского учета). В последующих графах отражается разбиение этой суммы по эмитентам, объем долговых обязательств (долевых ценных бумаг), переданных без прекращения признания и долговых обязательств, не погашенных в срок.

**Долговые обязательства (долевые ценные бумаги), переданные без прекращения признания**, — ценные бумаги, переданные контрагентом по операциям, совершаемым на возвратной основе, признание которых не было прекращено.

**Долговые обязательства, не погашенные в срок**, — затраты по приобретению долговых обязательств и суммы процентного (купонного) дохода, отнесенные ранее на доходы, при непоступлении от эмитента ценных бумаг денежных средств по их погашению в установленный срок.

**Участие в дочерних и зависимых акционерных обществах** — объем средств, инвестированных в акции дочерних и зависимых акционерных обществ — резидентов и нерезидентов, в количестве, обеспечивающем получение контроля над управлением организацией-эмитентом или существенное влияние на деятельность акционерного общества.

Таблица 4.3.10

**Данные о суммах учтенных кредитными организациями векселей**

**Общие положения**

Таблица “Данные о суммах учтенных кредитными организациями векселей” содержит информацию об объеме учтенных кредитными организациями векселей (включая векселя, не оплаченные в срок).

Источником информации является ежемесячный сводный баланс по действующим кредитным организациям Российской Федерации.

**Характеристика отдельных показателей**

**Учтенные векселя с номиналом в рублях/иностранной валюте, всего** — покупная стоимость приобретенных кредитными организациями векселей с номиналом в валюте Российской Федерации/иностранной валюте до истечения их срока (включая не оплаченные в срок векселя).

В таблице приведена группировка общего объема учтенных кредитными организациями векселей с номиналом в валюте Российской Федерации/иностранной валюте по векселедателям:



- векселя федеральных органов исполнительной власти и авалированные ими;
- векселя органов исполнительной власти субъектов Российской Федерации, органов местного самоуправления и авалированные ими;
- векселя кредитных организаций — резидентов;
- векселя нерезидентов — включают учтенные векселя органов государственной и местной власти иностранных государств (в том числе авалированные ими), банков-нерезидентов и прочие векселя нерезидентов;
- прочие векселя резидентов.

**Таблица 4.3.11**  
**Средневзвешенные процентные ставки (доходность) по операциям кредитных организаций с векселями, номинированными в рублях, по срокам погашения**

**Общие положения**

Таблица содержит информацию о средневзвешенных процентных ставках (доходности) по учтенным кредитными организациями векселям нефинансовых организаций и кредитных организаций, а также по размещенным кредитными организациями собственным векселям, номинированным в рублях.

Показатели таблицы характеризуют процентные ставки (доходность) по приобретенным (учтенным) кредитными организациями за отчетный месяц векселям, номинированным в рублях, по типам векселедателей с указанием сроков погашения, а также процентные ставки (доходность) по собственным (размещенным) векселям кредитных организаций, номинированным в рублях, за отчетный месяц с указанием сроков погашения (в валюте Российской Федерации).

Источником информации является ежемесячная отчетность по формам 0409128 и 0409129 по действующим кредитным организациям Российской Федерации. Основные принципы их составления и порядок формирования отдельных показателей изложены в Указании Банка России от 12.11.2009 № 2332-У "О перечне, формах и порядке составления и представления форм отчетности кредитных организаций в Центральный банк Российской Федерации".

**Характеристика показателей**

**Средневзвешенные процентные ставки (доходность) по учтенным кредитными организациями векселям, номинированным в рублях, выпущенным нефинансовыми организациями, по срокам погашения** — средневзвешенные процентные ставки (доходность) в годовом исчислении по векселям, номинированным в рублях, выпущенным нефинансовыми организациями и приобретенным (учтенным) действующими кредитными организациями, с разбивкой по срокам погашения.

**Средневзвешенные процентные ставки (доходность) по учтенным кредитными организациями векселям, номинированным в рублях, выпущенным кредитными организациями, по срокам погашения** — средневзвешенные процентные ставки (доходность) в годовом исчислении по векселям, номинированным в рублях, выпущенным кредитными организациями и приобретенным (учтенным) действующими кредитными организациями, с разбивкой по срокам погашения.

**Средневзвешенные процентные ставки (доходность) по размещенным (собственным) векселям кредитных организаций, номинированным в рублях, по срокам погашения** — средневзвешенные процентные ставки (доходность) в годовом исчислении по векселям, номиниро-

ванным в рублях, выпущенным действующими кредитными организациями и реализованным на первичном рынке, с разбивкой по срокам погашения.

Средневзвешенные процентные ставки (доходность) по учтенным кредитными организациями векселям, номинированным в рублях, выпущенным нефинансовыми организациями/кредитными организациями с соответствующими сроками погашения, рассчитываются по формуле:

$$\bar{P} = \frac{\sum PV}{\sum V}, \text{ где}$$

$\bar{P}$  — средневзвешенная процентная ставка по векселям, учтенным действующими кредитными организациями в течение отчетного месяца, с соответствующим сроком погашения;

$P$  — учетная ставка по векселю, рассчитанная по формуле доходности к погашению в годовом исчислении;

$V$  — стоимость приобретения учтенного векселя.

Средневзвешенные процентные ставки (доходность) по размещенным кредитными организациями рублевым векселям с соответствующими сроками погашения, рассчитываются по формуле:

$$\bar{P} = \frac{\sum PV}{\sum V}, \text{ где}$$

$\bar{P}$  — средневзвешенная процентная ставка по векселям, выпущенным действующими кредитными организациями в течение отчетного месяца, с соответствующим сроком погашения;

$P$  — доходность к погашению векселя, реализованного кредитной организацией на первичном рынке;

$V$  — объем средств, привлеченных кредитной организацией в ходе реализации векселя.

**Таблица 4.4**  
**Данные об объемах обязательств и требований кредитных организаций по срочным сделкам**

**Общие положения**

В таблице представлена информация об объемах обязательств и требований организаций по срочным сделкам купли-продажи различных финансовых активов (драгоценных металлов, ценных бумаг, иностранной валюты и денежных средств), по которым дата расчетов не совпадает с датой заключения сделки. К указанным сделкам относятся форвардные, фьючерсные, расчетные форвардные контракты, опционы, исполнение которых (дата расчетов по которым) осуществляется сторонами не ранее третьего рабочего дня после их заключения. Срочные сделки отражаются во внебалансовом учете с даты заключения до срока проведения расчетов (даты валютирования). Срочные требования и обязательства по финансовым инструментам, имеющим рыночные или официально устанавливаемые цены (курсы), учитываются по этим ценам (курсам) и переоцениваются в установленном порядке.

Информация об объемах обязательств и требований кредитных организаций по срочным сделкам приведена в разбивке по базисным активам (денежные средства в валюте Российской Федерации и в иностранной валюте, драгоценные металлы, ценные бумаги) и сроком исполнения сделок "от 2 до 30 дней", "от 31 до 90 дней", "более 91 дня". В общий итог требований и обязательств по представленным в таблице финансовым инструментам включены также соответствующие суммы со сроком исполнения "на следующий день".

Источником информации является ежемесячный сводный баланс (раздел Г. "Срочные сделки") по действующим кредитным организациям Российской Федерации.



## 5. Отдельные показатели, характеризующие состояние платежной системы Российской Федерации

Таблица 5.1

### Платежи, проведенные платежной системой Российской Федерации

#### Общие положения

В таблице представлена информация о количестве и объемах безналичных платежей, проведенных платежной системой Российской Федерации, в т.ч. проведенных платежной системой Банка России и частными платежными системами, образуемыми кредитными организациями.

Источником информации являются ежеквартальные отчеты кредитных организаций и территориальных учреждений Банка России по проводимым платежам.

#### Характеристика отдельных показателей

**К платежам, проведенным платежной системой Банка России**, отнесены платежи кредитных организаций (филиалов) и их клиентов, платежи клиентов Банка России, не являющихся кредитными организациями, и собственные платежи Банка России, направленные получателям через учреждения Банка России.

**К платежам, проведенным частными платежными системами**, отнесены платежи клиентов кредитных организаций (филиалов) и собственных платежей кредитных организаций (филиалов), проведенные расчетными небанковскими кредитными организациями через их платежные системы, кредитными организациями (филиалами) через корреспондентские счета, открытые в других кредитных организациях (филиалах), и через счета межфилиальных расчетов, открытые в подразделениях одной кредитной организации, а также платежи в пределах одного подразделения кредитной организации (головной кредитной организации или филиала).

Таблица 5.2

### Платежи, проведенные платежной системой Банка России и частными платежными системами, по видам технологий

#### Общие положения

В таблице представлена информация о количестве и объемах безналичных платежей, проведенных с использованием электронной и бумажной технологий платежной системой Банка России и частными платежными системами.

#### Характеристика отдельных показателей

**К платежам, проведенным с использованием электронной технологии**, в платежной системе Банка России и в частных платежных системах отнесены платежи, по которым не требуется передача в платежной системе расчетных документов на бумажных носителях, а зачисление средств получателям осуществляется на основании электронных платежных документов; остальные платежи относятся к платежам **с использованием бумажной технологии**.

Таблица 5.3

### Сведения о клиентах — участниках платежной системы Банка России, использующих обмен электронными документами с Банком России

#### Общие положения

Данные таблицы дают представление о количестве и составе клиентов Банка России, использующих электронную технологию обмена расчетными документами при осуществлении безналичных расчетов через платежную систему Банка России. Данные сгруппированы в разрезе кредитных организаций (филиалов), органов федерального казначейства, других клиентов Банка России.

Источниками информации являются сведения Справочника банковских идентификационных кодов участников расчетов на территории Российской Федерации (Справочника

БИК РФ), другие статистические данные, собираемые Банком России.

#### Характеристика отдельных показателей

**Действующие кредитные организации и филиалы — участники платежной системы Банка России** — действующие кредитные организации и филиалы согласно сведениям Справочника БИК РФ.

**Органы Федерального казначейства** — управления и отделения Федерального казначейства (Казначейства России), являющиеся клиентами Банка России и находящиеся как на расчетно-кассовом, так и на кассовом обслуживании. Сведения по органам Федерального казначейства приведены без учета возможности их обслуживания одновременно в двух учреждениях Банка России.

**Другие клиенты Банка России** — клиенты Банка России, не являющиеся кредитными организациями, филиалами кредитных организаций и органами Федерального казначейства.

**Из них участвуют в обмене** — действующие кредитные организации и филиалы, органы Федерального казначейства и другие клиенты Банка России, заключившие с Банком России договор об обмене электронными документами при осуществлении расчетов через платежную систему Банка России.

Таблица 5.4

### Количество участников (пользователей) внутрирегиональных электронных расчетов (ВЭР), межрегиональных электронных расчетов (МЭР) и банковских электронных срочных платежей (БЭСП) Банка России

#### Общие положения

В таблице представлена информация о количестве участников и пользователей систем внутрирегиональных электронных расчетов (ВЭР) и межрегиональных электронных расчетов (МЭР), а также о количестве участников системы банковских электронных срочных платежей (БЭСП) Банка России.

В системе межрегиональных электронных расчетов проводятся электронные платежи между участниками и/или пользователями системы — клиентами Банка России, находящимися в разных регионах Российской Федерации.

В системе внутрирегиональных электронных расчетов проводятся электронные платежи между участниками и/или пользователями системы — клиентами Банка России, находящимися в пределах одного региона или группы регионов Российской Федерации, обслуживаемых одним территориальным учреждением Банка России.

В системе БЭСП проводятся электронные платежи в режиме реального времени между участниками системы независимо от их территориального расположения.

Источником информации являются сведения Справочника БИК РФ и Справочника участников системы БЭСП.

#### Характеристика отдельных показателей

**Учреждения Банка России** — головные расчетно-кассовые центры, расчетно-кассовые центры, операционные управления и отделения Банка России, включенные в Справочник БИК РФ.

**Участники систем ВЭР и МЭР** — учреждения Банка России, отвечающие требованиям нормативных актов Банка России, регламентирующих вопросы осуществления электронных расчетов в платежной системе Банка России, и определенные в Справочнике БИК РФ соответствующими значениями реквизита “участие в электронных расчетах” (“УЭР”).

**Участники системы БЭСП** — учреждения Банка России, структурные подразделения Банка России, кредитные организации, филиалы кредитных организаций, отвечаю-

щие требованиям нормативных актов Банка России, регламентирующих порядок осуществления электронных расчетов в системе БЭСП, определенные в Справочнике БИК РФ соответствующими значениями реквизита “УЭР” и включенные в Справочник участников системы БЭСП, а также структурные подразделения Банка России, клиенты Банка России, не являющиеся кредитными организациями (их филиалами), отвечающие требованиям нормативных актов Банка России, регламентирующих порядок осуществления электронных расчетов в системе БЭСП, включенные в Справочник участников системы БЭСП.

**Кредитные организации, филиалы кредитных организаций** — действующие кредитные организации, филиалы кредитных организаций, включенные в Справочник БИК РФ.

**Другие клиенты** — клиенты Банка России, не являющиеся кредитными организациями (их филиалами), осуществляющие обмен электронными документами с учреждением Банка России и информационно-вычислительными подразделениями Банка России по каналам связи.

**Пользователи систем ВЭР и МЭР** — кредитные организации, филиалы кредитных организаций, имеющие корреспондентские счета (субсчета) в учреждениях Банка России — участниках соответственно систем внутрирегиональных и межрегиональных электронных расчетов, определенных в Справочнике БИК РФ соответствующими значениями реквизита “УЭР”, а также другие клиенты Банка России, не являющиеся кредитными организациями (их филиалами), имеющие банковские счета в учреждениях Банка России — участниках соответственно внутрирегиональных и межрегиональных электронных расчетов.

**Таблица 5.5**

**Отдельные показатели, характеризующие операции с использованием банковских карт**

**Общие положения**

Таблица отражает динамику операций по получению наличных денежных средств и оплате товаров (работ, услуг), совершенных с использованием банковских карт на территории Российской Федерации и за ее пределами, в разрезе физических и юридических лиц.

Источником информации является ежеквартальная статистическая отчетность, предоставляемая в Банк России кредитными организациями.

**Характеристика отдельных показателей**

**Банковская карта** — платежная карта, эмитентом которой является кредитная организация.

**Количество банковских карт** — фактическое количество выданных кредитными организациями банковских карт клиентам.

**Операции по оплате товаров (работ, услуг)** включают операции по оплате товаров (работ, услуг), совершенных с использованием банковских карт на территории Российской Федерации и за ее пределами, а также операции по оплате таможенных платежей, совершенных на территории Российской Федерации с использованием банковских карт.

Данные о количестве банковских карт приведены по состоянию на первое число месяца, следующего за отчетным кварталом.

Данные об объемах операций с использованием банковских карт приведены за отчетный квартал.

**Таблица 5.6**

**Платежи клиентов, не являющихся кредитными организациями, проведенные платежной системой Банка России, по видам платежных инструментов**

**Общие положения**

В таблице представлена информация о количестве и объеме платежей клиентов, не являющихся кредитными ор-

ганизациями, проведенных платежной системой Банка России по видам платежных инструментов (платежные поручения, аккредитивы, инкассовые поручения и платежные требования) в разрезе используемых технологий (электронной и бумажной).

**Характеристика отдельных показателей**

К клиентам Банка России, не являющимся кредитными организациями, относятся: Федеральное казначейство и его территориальные органы; бюджетные учреждения, финансовое обеспечение которых осуществляется за счет средств федерального бюджета; бюджетные учреждения, финансовое обеспечение которых осуществляется за счет средств бюджета субъекта Российской Федерации; бюджетные учреждения, финансовое обеспечение которых осуществляется за счет средств местного бюджета; финансовые органы субъектов Российской Федерации; финансовые органы муниципальных образований; таможенные органы; органы государственных и других внебюджетных фондов; избирательные комиссии и прочие организации.

К платежам, проведенным с использованием электронной технологии, в платежной системе Банка России отнесены платежи, по которым не требуется передача в платежной системе расчетных документов на бумажных носителях, а зачисление средств получателем осуществляется на основании электронных платежных документов; остальные платежи относятся к платежам с использованием бумажной технологии.

**Таблица 5.7**

**Платежи участников (пользователей), проведенные платежной системой Банка России**

**Общие положения**

В таблице представлена информация о количестве и объеме платежей участников (пользователей), проведенных через системы расчетов, функционирующие в рамках платежной системы Банка России.

Источником информации являются ежеквартальные отчеты кредитных организаций и территориальных учреждений Банка России по проводимым платежам.

**Характеристика отдельных показателей**

Участниками (пользователями) платежной системы Банка России являются подразделения расчетной сети Банка России, осуществляющие расчетное обслуживание клиентов Банка России, а также другие структурные подразделения Банка России, кредитные организации, филиалы кредитных организаций, Федеральное казначейство и его территориальные органы, а также другие клиенты Банка России, не являющиеся кредитными организациями (филиалами).

Системы ВЭР обеспечивают осуществление расчетов с использованием электронной технологии в региональных компонентах платежной системы Банка России.

Система МЭР обеспечивает платежное взаимодействие между системами ВЭР различных региональных компонент на децентрализованной основе (“каждый с каждым”), так что в системе МЭР проводятся электронные платежи между участниками и/или пользователями системы — клиентами Банка России, находящимися в разных регионах Российской Федерации.

Система БЭСП представляет собой централизованную на федеральном уровне систему валовых расчетов в режиме реального времени, взаимодействующую с региональными компонентами платежной системы Банка России посредством обмена электронными сообщениями.

Система расчетов между учреждениями Банка России с применением авизо обеспечивает осуществление расчетов с использованием бумажной технологии на внутрирегиональном и межрегиональном уровне.

## Раздел 6. Региональный раздел

Информация в таблицах Регионального раздела в соответствии с федеративным устройством Российской Федерации<sup>1</sup>, определенным Конституцией Российской Федерации (статья 5), формируется по субъектам Российской Федерации (статья 65), а также по федеральным округам, состав которых определен Указом Президента Российской Федерации от 13.05.2000 № 849.

### Подраздел 6.1. Институциональные характеристики

**Таблица 6.1.1**  
**Количество действующих**  
**кредитных организаций и их филиалов**

#### Общие положения

В таблице “Количество действующих кредитных организаций и их филиалов” представлена информация о количестве кредитных организаций, имеющих лицензию Банка России на осуществление банковских операций, по субъектам Российской Федерации.

Источником информации являются сведения Книги государственной регистрации кредитных организаций.

Наряду с публикацией в Региональном разделе информация размещается на официальном сайте Банка России.

#### Характеристика отдельных показателей

Понятия “кредитная организация”, “банк”, “небанковская кредитная организация” определяются Федеральным законом “О банках и банковской деятельности” (ст. 1):

**Кредитная организация** — юридическое лицо, которое для извлечения прибыли как основной цели своей деятельности на основании специального разрешения (лицензии) Центрального банка Российской Федерации имеет право осуществлять банковские операции, предусмотренные указанным федеральным законом. Кредитная организация образуется на основе любой формы собственности как хозяйственное общество.

**Филиалы действующих кредитных организаций** — обособленные подразделения кредитных организаций, расположенные вне местонахождения кредитной организации и осуществляющие от ее имени все или часть банковских операций, предусмотренных лицензией Банка России, выданной кредитной организации.

**Таблица 6.1.2**  
**Количество внутренних структурных**  
**подразделений кредитных организаций**  
**(филиалов)**

#### Общие положения

В таблице “Количество внутренних структурных подразделений кредитных организаций (филиалов)” представлена информация о количестве внутренних структурных подразделений кредитных организаций, зарегистрированных на территории субъектов Российской Федерации.

#### Характеристика отдельных показателей

**Дополнительные офисы, операционные кассы вне кассового узла, кредитно-кассовые офисы, операционные офисы** — внутренние структурные подразделения кредитных организаций (филиалов), особенности открытия (закрытия) и деятельности которых установлены нормативными актами Банка России.

**Таблица 6.1.3**  
**Количество действующих**  
**кредитных организаций с участием**  
**нерезидентов в уставном капитале**

#### Общие положения

В таблице “Количество действующих кредитных организаций с участием нерезидентов в уставном капитале” представлена информация об участии нерезидентов в уставном капитале кредитных организаций, действующих на территории Российской Федерации.

В скобках указано количество кредитных организаций, в которых на решения, принимаемые участниками-нерезидентами (совокупная доля которых в уставном капитале кредитных организаций составляет более 50%), существенное влияние оказывают резиденты Российской Федерации. До 1.07.2009 в скобках указано количество кредитных организаций, в которых на решения, принимаемые участниками-нерезидентами (являющимися основными или преобладающими по отношению к кредитной организации), существенное влияние оказывали резиденты Российской Федерации.

#### Характеристика отдельных показателей

**Резиденты/нерезиденты** — понятия “резиденты” и “нерезиденты”, используемые для формирования показателей данной таблицы, определяются в соответствии с Законом Российской Федерации “О валютном регулировании и валютном контроле” от 10.12.2003 № 173-ФЗ.

**Кредитная организация с участием нерезидентов в уставном капитале** — кредитная организация — резидент, акции (доли) которой принадлежат нерезидентам (независимо от доли их участия в уставном капитале).

При формировании показателей таблицы в число банков, имеющих лицензию Банка России на совершение операций с иностранной валютой, не включены банки, имеющие генеральную лицензию.

**Таблица 6.1.4**  
**Группировка действующих**  
**кредитных организаций по величине**  
**зарегистрированного уставного капитала**

#### Общие положения

Таблица “Группировка действующих кредитных организаций по величине зарегистрированного уставного капитала” дает представление о распределении действующих кредитных организаций, сгруппированных по величине зарегистрированного уставного капитала. Величина уставного капитала разбита на группы, дающие в определенной мере представление о количестве малых, средних и крупных кредитных организаций по субъектам Российской Федерации.

Источником информации являются сведения Книги государственной регистрации кредитных организаций.

Наряду с публикацией в Региональном разделе информация о распределении кредитных организаций по величине зарегистрированного уставного капитала публикуется в еженедельном издании “Вестник Банка России”, а также размещается на официальном сайте Банка России.

#### Характеристика отдельных показателей

**Зарегистрированный уставный капитал кредитных организаций** — уставный капитал, величина которого оплачена участниками, внесена в учредительные документы кредитной организации, т.е. уполномоченным регистрирующим органом в Единый государственный реестр внесена запись о государственной регистрации

<sup>1</sup> Статья 5 Конституции Российской Федерации устанавливает, что “Российская Федерация состоит из республик, краев, областей, городов федерального значения, автономных областей, автономных округов — равноправных субъектов Российской Федерации”.

изменений в учредительные документы кредитной организации (запись о государственной регистрации учредительных документов кредитной организации в новой редакции), содержащих сведения о величине уставного капитала.

**Таблица 6.1.5**  
**Концентрация активов действующих кредитных организаций**

**Общие положения**

В таблице “Концентрация активов действующих кредитных организаций” представлена информация о количестве действующих кредитных организаций, зарегистрированных в данном федеральном округе Российской Федерации, и суммарный объем их активов на соответствующие даты, а также информация о количестве кредитных организаций, на долю которых приходится 80% от суммарного объема активов.

Источником информации является сводная (с учетом деятельности филиалов) ежемесячная форма отчетности 0409101 “Оборотная ведомость по счетам бухгалтерского учета кредитной организации” в соответствии с Указанием Банка России от 12.11.2009 № 2332-У “О перечне, формах и порядке составления и представления форм отчетности кредитных организаций в Центральный банк Российской Федерации”.

**Характеристика отдельных показателей**

**Количество кредитных организаций** включает действующие кредитные организации, зарегистрированные в соответствующем федеральном округе Российской Федерации.

**Активы** — суммарный объем активов действующих кредитных организаций (остатки средств на счетах, отражающих внутрибанковские операции кредитных организаций, включены в величину активов в сальдированном виде), зарегистрированных в соответствующем округе.

**Количество кредитных организаций, составляющих 80% активов**, включает кредитные организации, на долю которых приходится 80% суммарного объема активов действующих кредитных организаций, зарегистрированных в соответствующем федеральном округе.

**Таблица 6.1.6**  
**Группировка кредитных организаций, использующих право на усреднение обязательных резервов в периоде усреднения с 10.10.2011 по 10.11.2011, по величине зарегистрированного уставного капитала**

**Общие положения**

В таблице представлена информация о количестве кредитных организаций, использующих право на усреднение обязательных резервов в соответствии с Положением Банка России от 7.08.2009 № 342-П “Об обязательных резервах кредитных организаций”, с изменениями, сгруппированных по величине зарегистрированного уставного капитала, по состоянию на отчетную дату, по субъектам Российской Федерации.

**Характеристика отдельных показателей**

**Усреднение обязательных резервов** — механизм, при котором в счет выполнения обязательных резервов принимается усредненный остаток денежных средств на корреспондентском счете (корреспондентских субсчетах) кредитной организации, открытых в Банке России. Данные в таблице приведены по состоянию на соответствующую отчетную дату.

Общий итог **по Российской Федерации** включает общее количество кредитных организаций, использующих пра-

во на усреднение обязательных резервов, сгруппированных по величине зарегистрированного уставного капитала.

В итоги **по федеральным округам** включено количество кредитных организаций, использующих право на усреднение обязательных резервов и осуществляющих регулирование обязательных резервов в территориальных учреждениях Банка России соответствующего федерального округа по месту открытия корреспондентского счета, сгруппированных по величине зарегистрированного уставного капитала.

В итоги **по субъектам Российской Федерации** включено количество кредитных организаций, использующих право на усреднение обязательных резервов и осуществляющих регулирование обязательных резервов в территориальном учреждении Банка России соответствующей области, края, республики, по месту открытия корреспондентского счета, сгруппированных по величине зарегистрированного уставного капитала.

**Таблица 6.1.7**  
**Финансовые результаты деятельности кредитных организаций**

**Общие положения**

Таблица “Финансовые результаты деятельности кредитных организаций” содержит показатели, характеризующие финансовые результаты деятельности действующих кредитных организаций за период с начала текущего года и дает представление о количестве действующих кредитных организаций, получивших прибыль (допустивших убыток) в текущем году, а также отражает в динамике финансовый результат деятельности банковского сектора в целом. При этом финансовые результаты за годы, предшествующие текущему году, не учитываются.

Информация представлена по действующим кредитным организациям, зарегистрированным в соответствующих федеральных округах, с распределением по субъектам Российской Федерации, входящим в федеральный округ. Источником информации являются данные отчетности действующих кредитных организаций Российской Федерации по форме 0409101 “Оборотная ведомость по счетам бухгалтерского учета кредитной организации” в соответствии с Указанием Банка России от 12.11.2009 № 2332-У “О перечне, формах и порядке составления и представления форм отчетности кредитных организаций в Центральный банк Российской Федерации”.

**Характеристика отдельных показателей**

**Объем прибыли (+)/убытков (–) текущего года** формируется путем суммирования полученных доходов за вычетом произведенных расходов за отчетный период по действующим кредитным организациям. Прибыль (убыток) определяется нарастающим итогом.

**Объем прибыли (+) текущего года по прибыльным кредитным организациям** формируется путем суммирования полученных доходов за вычетом произведенных расходов за отчетный период кредитных организаций, имевших прибыль либо нулевой финансовый результат за отчетный период. Прибыль определяется нарастающим итогом.

**Удельный вес кредитных организаций, имевших прибыль**, — доля кредитных организаций, имевших прибыль либо нулевой результат деятельности за период с начала отчетного года, в общем количестве действующих кредитных организаций, зарегистрированных на соответствующих территориях Российской Федерации.

**Объем убытков (–) текущего года по убыточным кредитным организациям** формируется путем суммирования полученных доходов за вычетом произведенных расходов за отчетный период кредитных организаций, имевших убытки за отчетный период. Убыток определяется нарастающим итогом.

**Удельный вес кредитных организаций, имевших убыток**, — доля кредитных организаций, имевших убытки



по результатам деятельности за период с начала отчетного года, в общем количестве действующих кредитных организаций, зарегистрированных на территории соответствующих субъектов Российской Федерации.

**Использование прибыли текущего года** — использование действующими кредитными организациями прибыли текущего года на налоговые платежи, сборы и обязательные платежи в бюджет; произведенные по решению общего собрания акционеров (участников) либо в соответствии с уставными документами кредитной организации отчисления в резервный фонд, начисление дивидендов акционерам (участникам).

**Таблица 6.1.8**  
**Группировка действующих**  
**кредитных организаций по доле участия**  
**нерезидентов в уставном капитале**

**Общие положения**

В таблице “Группировка действующих кредитных организаций по доле участия нерезидентов в уставном капитале” представлено распределение действующих кредитных организаций по субъектам Российской Федерации, объединенных в группы по доле участия нерезидентов в уставном капитале.

В скобках указано количество кредитных организаций, в которых на решения, принимаемые участниками-нерезидентами (совокупная доля которых в уставном капитале кредитных организаций составляет более 50%), существенное влияние оказывают резиденты Российской Федерации.

**Характеристика отдельных показателей**

См. комментарий к показателям таблицы “Количество действующих кредитных организаций с участием нерезидентов в уставном капитале”.

**Таблица 6.1.9**  
**Количество кредитных организаций,**  
**заключивших с Банком России**  
**соглашения по депозитам (СД),**  
**генеральные кредитные договоры (ГКД),**  
**количество кредитуемых Банком России**  
**корреспондентских счетов/субсчетов (К/С)**

**Общие положения**

В таблице “Количество кредитных организаций, заключивших с Банком России соглашения по депозитам (СД), генеральные кредитные договоры (ГКД), количество кредитуемых Банком России корреспондентских счетов/субсчетов (К/С)” содержится информация о количестве:

- кредитных организаций — резидентов Российской Федерации, заключивших с Банком России генеральное соглашение о проведении депозитных операций в валюте Российской Федерации с использованием системы “Рейтерс-Дилинг” в соответствии с Положением Банка России от 5.11.2002 № 203-П “О порядке проведения Центральным банком Российской Федерации депозитных операций с кредитными организациями в валюте Российской Федерации” (с изменениями) и/или генеральное депозитное соглашение о заключении депозитных сделок в валюте Российской Федерации с использованием Системы электронных торгов ЗАО ММВБ в соответствии с письмами Банка России от 25.08.2006 № 114-Т “О новой форме генерального депозитного соглашения о заключении депозитных сделок в валюте Российской Федерации с использованием Системы электронных торгов ЗАО ММВБ” и от 8.08.2007 № 121-Т “О форме Дополнительного соглашения к генеральному депозитному соглашению”;
- кредитных организаций, заключивших с Банком России генеральные кредитные договоры на предоставление кредитов Банка России, обеспеченных активами, в соот-

ветствии с Положением Банка России от 12.11.2007 № 312-П “О порядке предоставления Банком России кредитным организациям кредитов, обеспеченных активами” и/или генеральные кредитные договоры на предоставление кредитов Банка России, обеспеченных залогом (блокировкой) ценных бумаг, в соответствии с Положением Банка России от 4.08.2003 № 236-П “О порядке предоставления Банком России кредитным организациям кредитов, обеспеченных залогом (блокировкой) ценных бумаг” (с изменениями) и/или договоры на предоставление кредитов Банка России, обеспеченных залогом (блокировкой) ценных бумаг, по сделкам, совершаемым на ММВБ с использованием Системы электронных торгов ЗАО ММВБ, в соответствии с письмом Банка России от 25.08.2006 № 113-Т “О заключении договоров на предоставление кредитов Банка России”; — кредитуемых Банком России корреспондентских счетов/субсчетов кредитных организаций, в соответствии с заключенными генеральными кредитными договорами.

Генеральные соглашения/генеральные депозитные соглашения заключаются кредитными организациями с территориальными учреждениями Банка России по месту открытия корреспондентского счета кредитной организации. Региональные кредитные организации заключают генеральные соглашения только при наличии филиала в Московском регионе. Расчеты при заключении депозитных сделок с использованием системы “Рейтерс-Дилинг” проводятся либо через корреспондентский счет кредитных организаций Московского региона, либо через корреспондентский субсчет московского филиала региональной кредитной организации. Кредитная организация, заключившая генеральное депозитное соглашение, проводит расчеты через уполномоченный РЦ ОРЦБ, в котором открыт банковский счет кредитной организации, указанный в генеральном депозитном соглашении.

Генеральные кредитные договоры заключаются кредитными организациями с территориальными учреждениями Банка России по месту открытия корреспондентского счета кредитной организации.

**Характеристика отдельных показателей**

Количество кредитных организаций, заключивших с Банком России соглашения по депозитам

Итог **по Российской Федерации** включает общее количество кредитных организаций, заключивших с Банком России генеральные соглашения/генеральные депозитные соглашения, на соответствующую отчетную дату.

Итоги **по федеральным округам** включают количество кредитных организаций, заключивших генеральные соглашения/генеральные депозитные соглашения с территориальными учреждениями Банка России, входящими в соответствующий федеральный округ, по месту открытия корреспондентского счета, на соответствующую отчетную дату.

В итоги **по субъектам Российской Федерации** включено количество кредитных организаций, заключивших генеральные соглашения/генеральные депозитные соглашения с территориальным учреждением Банка России по месту открытия корреспондентского счета, на соответствующую отчетную дату.

Количество кредитных организаций, заключивших с Банком России генеральные кредитные договоры

Итог **по Российской Федерации** включает общее количество кредитных организаций, заключивших с Банком России генеральные кредитные договоры, на соответствующую отчетную дату.

В итоги **по федеральным округам** включено количество кредитных организаций, заключивших генеральные кредитные договоры с территориальными учреждениями Банка России, входящими в соответствующий федеральный округ, по месту открытия корреспондентского счета, на соответствующую отчетную дату.

В итоге **по субъектам Российской Федерации** включено количество кредитных организаций, заключивших генеральные кредитные договоры с территориальным учреждением Банка России, по месту открытия корреспондентского счета, на соответствующую дату.

Количество кредитруемых Банком России корреспондентских счетов/субсчетов

Итог **по Российской Федерации** включает общее количество корреспондентских счетов/субсчетов кредитных организаций, открытых в территориальных учреждениях Банка России, на которые в соответствии с заключенными генеральными кредитными договорами могут быть предоставлены кредиты Банка России, на соответствующую дату.

В итоге **по федеральным округам** включено количество корреспондентских счетов/субсчетов кредитных организаций, открытых в территориальных учреждениях Банка России, входящих в соответствующий округ, на которые в соответствии с заключенными генеральными кредитными договорами могут быть предоставлены кредиты Банка России, на соответствующую дату.

В итоге **по субъектам Российской Федерации** включено количество корреспондентских счетов/субсчетов кредитных организаций, открытых в территориальном учреждении Банка России, на которые в соответствии с заключенными генеральными кредитными договорами могут быть предоставлены кредиты Банка России, на соответствующую дату.

## Подраздел 6.2.

### Операции с иностранной валютой

Таблица 6.2.1

**Объем продажи наличной иностранной валюты уполномоченными банками физическим лицам (в долларовом эквиваленте по всем видам валют)**

#### Общие положения

Таблица “Объем продажи наличной иностранной валюты уполномоченными банками физическим лицам (в долларовом эквиваленте по всем видам валют)” содержит информацию об объемах продажи уполномоченными банками наличной иностранной валюты физическим лицам в целом по Российской Федерации, а также с распределением по субъектам Российской Федерации.

Источником информации является ежемесячная отчетность об операциях с наличной иностранной валютой и чеками в иностранной валюте кредитных организаций, имеющих право на основании лицензий Банка России осуществлять банковские операции со средствами в иностранной валюте (уполномоченные банки), а также отчетность филиалов уполномоченных банков, наделенных правом на совершение операций в иностранной валюте.

Наряду с публикацией в Региональном разделе информация об объемах продажи основных видов наличной иностранной валюты (доллара США и евро) уполномоченными банками в разрезе субъектов Российской Федерации публикуется в еженедельном издании “Вестник Банка России”.

#### Характеристика отдельных показателей

**Объем продажи наличной иностранной валюты уполномоченными банками физическим лицам (в долларовом эквиваленте по всем видам валют)** — сумма наличной иностранной валюты, проданной в течение отчетного периода физическим лицам — резидентам и нерезидентам за наличную валюту Российской Федерации уполномоченными банками, филиалами уполномоченных банков, внутренними структурными подразделениями уполномоченных банков и филиалов уполномоченных банков, расположенными на территории соответствующего субъекта Российской Федерации.

Таблица 6.2.2

**Объем покупки наличной иностранной валюты уполномоченными банками у физических лиц (в долларовом эквиваленте по всем видам валют)**

#### Общие положения

Таблица “Объем покупки наличной иностранной валюты уполномоченными банками у физических лиц (в долларовом эквиваленте по всем видам валют)” содержит информацию об объемах покупки уполномоченными банками наличной иностранной валюты у физических лиц в целом по Российской Федерации, с распределением по субъектам Российской Федерации.

Источником информации является ежемесячная отчетность об операциях с наличной иностранной валютой и чеками в иностранной валюте кредитных организаций, имеющих право на основании лицензий Банка России осуществлять банковские операции со средствами в иностранной валюте (уполномоченные банки), а также отчетность филиалов уполномоченных банков, наделенных правом на совершение операций в иностранной валюте.

Наряду с публикацией в Региональном разделе информация об объемах покупки основных видов наличной иностранной валюты (доллара США и евро) уполномоченными банками по субъектам Российской Федерации публикуется в еженедельном издании “Вестник Банка России”.

#### Характеристика отдельных показателей

**Объем покупки наличной иностранной валюты уполномоченными банками у физических лиц (в долларовом эквиваленте по всем видам валют)** — сумма наличной иностранной валюты, купленной у физических лиц — резидентов и нерезидентов за наличную валюту Российской Федерации уполномоченными банками, филиалами уполномоченных банков, внутренними структурными подразделениями уполномоченных банков и филиалов уполномоченных банков, расположенными на территории соответствующего субъекта Российской Федерации.

## Подраздел 6.3.

### Привлеченные средства

Таблица 6.3.1

**Сведения о банковских вкладах (депозиты) и других привлеченных средствах юридических и физических лиц в рублях, иностранной валюте и драгоценных металлах**

#### Общие положения

Таблица содержит сводные данные в разрезе федеральных округов и субъектов Российской Федерации об остатках средств в рублях, иностранной валюте и драгоценных металлах клиентов, не являющихся кредитными организациями, привлеченных кредитными организациями, на отчетную дату. Группировка данных осуществляется исходя из места привлечения денежных средств кредитными организациями, их филиалами и операционными офисами.

Источником информации является отчетность кредитных организаций Российской Федерации (включая небанковские кредитные организации и государственную корпорацию “Банк развития и внешнеэкономической деятельности (Внешэкономбанк)”) (далее — кредитные организации) по форме 0409302 “Сведения о размещенных и привлеченных средствах”, установленной Указанием Банка России от 12.11.2009 № 2332-У “О перечне, формах и порядке составления и представления форм отчетности кредитных организаций в Центральный банк Российской Федерации”.

**Характеристика отдельных показателей**

**Средства клиентов** — остатки средств в рублях, иностранной валюте и драгоценных металлах клиентов — резидентов и нерезидентов, не являющихся кредитными организациями, привлеченных кредитными организациями, их филиалами и операционными офисами. Остатки средств не включают денежные средства, привлеченные в качестве субординированного кредита (депозита, займа, облигационного займа).

**Депозиты юридических лиц** — средства резидентов и нерезидентов в рублях и иностранной валюте, привлеченные на основании договора банковского счета и (или) договора банковского вклада (депозита), в том числе в результате реализации депозитного сертификата. Остатки средств не включают денежные средства, размещенные в качестве гарантийного взноса по договору банковской ячейки.

**Вклады (депозиты) физических лиц** — средства резидентов и нерезидентов в рублях и иностранной валюте, привлеченные на основании договора банковского счета и (или) договора банковского вклада (депозита), а также в результате реализации сберегательного сертификата. Остатки средств не включают денежные средства, размещенные в качестве гарантийного взноса по договору банковской ячейки.

**Таблица 6.3.2**

**Средства организаций на счетах кредитных организаций в рублях**

**Таблица 6.3.3**

**Средства организаций на счетах кредитных организаций в иностранной валюте**

**Общие положения**

В таблице “Средства организаций на счетах кредитных организаций в рублях” и таблице “Средства организаций на счетах кредитных организаций в иностранной валюте” приведена информация о средствах в кредитных организациях на счетах организаций, находящихся в федеральной, государственной (кроме федеральной) собственности и на счетах негосударственных организаций, а также на прочих счетах в рублях (таблица 3.2) и иностранной валюте (таблица 3.3) в соответствующих федеральных округах с распределением по субъектам Российской Федерации.

Сведения об объеме привлеченных в субъектах Российской Федерации средств организаций приведены по действующим на территории региона головным офисам и филиалам кредитных организаций, включая филиалы, головные офисы которых зарегистрированы на территории другого субъекта Российской Федерации. Информация формируется на основе ежемесячной отчетности, предоставляемой головными офисами и филиалами кредитных организаций по форме 0409101 “Оборотная ведомость по счетам бухгалтерского учета кредитной организации” в соответствии с Указанием Банка России от 12.11.2009 № 2332-У “О перечне, формах и порядке составления и представления форм отчетности кредитных организаций в Центральный банк Российской Федерации”.

**Характеристика отдельных показателей**

**Средства государственных организаций на счетах кредитных организаций** — суммарный объем привлеченных кредитными организациями средств на расчетных и прочих счетах организаций, находящихся в федеральной и государственной (кроме федеральной) собственности в валюте Российской Федерации и иностранной валюте.

**Средства негосударственных организаций на счетах кредитных организаций** — суммарный объем привлеченных кредитными организациями средств на расчетных и прочих счетах негосударственных организаций в валюте Российской Федерации и иностранной валюте.

**Прочие средства на счетах кредитных организаций** — суммарный объем привлеченных кредитными организациями средств юридических лиц — резидентов, физи-

ческих лиц — индивидуальных предпринимателей, а также юридических и физических лиц — нерезидентов, учет средств которых ведется на одном балансовом счете, в рублях и в иностранной валюте.

**Таблица 6.3.4**

**Данные об объемах бюджетных средств на счетах кредитных организаций**

**Общие положения**

В таблице “Данные об объемах бюджетных средств на счетах кредитных организаций” отражены привлеченные кредитными организациями средства федерального бюджета, средства бюджетов субъектов Российской Федерации и местных бюджетов, а также средства внебюджетных фондов в соответствующих федеральных округах с распределением по субъектам Российской Федерации.

Сведения об объеме привлеченных в субъектах Российской Федерации средств организаций приведены по действующим на территории региона головным офисам и филиалам кредитных организаций, включая филиалы, головные офисы которых зарегистрированы на территории другого субъекта Российской Федерации. Информация формируется на основе ежемесячной отчетности, предоставляемой головными офисами и филиалами кредитных организаций по форме 0409101 “Оборотная ведомость по счетам бухгалтерского учета кредитной организации” в соответствии с Указанием Банка России от 12.11.2009 № 2332-У “О перечне, формах и порядке составления и представления форм отчетности кредитных организаций в Центральный банк Российской Федерации”.

**Характеристика отдельных показателей**

**Средства федерального бюджета** — суммарный объем средств федерального бюджета, выделенных государственным и негосударственным организациям — распорядителям бюджетных средств и бюджетополучателям на расходы, а также средства федерального бюджета для финансирования отдельных государственных программ и мероприятий на возвратной основе, средства Минфина России для финансирования капитальных вложений, средства для выплаты наличных денег бюджетополучателям.

**Средства бюджетов субъектов Российской Федерации и местных бюджетов** — суммарный объем средств субъектов Российской Федерации и местных бюджетов, выделенных государственным и негосударственным организациям.

**Прочие бюджетные средства** — суммарный объем средств избирательных комиссий, средств, поступивших во временное распоряжение бюджетных учреждений, средств Минфина России для расчетов по иностранным кредитам, а также таможенные и другие платежи от внешнеэкономической деятельности.

**Средства внебюджетных фондов** — суммарный объем средств государственных и других внебюджетных фондов на счетах кредитных организаций данного региона: Пенсионного фонда Российской Федерации, Фонда социального страхования Российской Федерации, Федерального и территориальных фондов обязательного медицинского страхования, фондов социальной поддержки населения, а также внебюджетных фондов органов исполнительной власти субъектов Российской Федерации и местного самоуправления.

**Таблица 6.3.5**

**Объем выпущенных кредитными организациями депозитных и сберегательных сертификатов и облигаций**

**Общие положения**

В таблице “Объем выпущенных кредитными организациями депозитных и сберегательных сертификатов и облигаций” отражена информация о средствах, привлеченных



кредитными организациями в валюте Российской Федерации и в иностранной валюте путем выпуска ими долговых ценных бумаг (депозитных и сберегательных сертификатов и облигаций), включая выпущенные депозитные, сберегательные сертификаты и облигации к исполнению.

Сведения об объеме привлеченных в субъектах Российской Федерации средств организаций приведены по действующим на территории региона головным офисам и филиалам кредитных организаций, включая филиалы, головные офисы которых зарегистрированы на территории другого субъекта Российской Федерации. Источником информации являются данные отчетности действующих кредитных организаций Российской Федерации по форме 0409101 "Оборотная ведомость по счетам бухгалтерского учета кредитной организации" в соответствии с Указанием Банка России от 12.11.2009 № 2332-У "О перечне, формах и порядке составления и представления форм отчетности кредитных организаций в Центральный банк Российской Федерации".

#### **Характеристика отдельных показателей**

**Депозитный, сберегательный сертификат** — разновидность срочного вклада, является ценной бумагой, удостоверяющей сумму вклада, внесенного в банк, и права вкладчика (держателя сертификата) на получение по истечении установленного срока суммы вклада и обусловленных в сертификате процентов в банке, выдавшем сертификат, или в любом филиале этого банка. Выпускается в валюте Российской Федерации. Более подробно о депозитных и сберегательных сертификатах см. в Положении "О сберегательных и депозитных сертификатах кредитных организаций", утвержденном Указанием Банка России от 31.08.1998 № 333-У.

**Облигация<sup>1</sup>** — ценная бумага, удостоверяющая право ее держателя на получение от эмитента облигации в предусмотренный ею срок номинальной стоимости облигации или иного имущественного эквивалента. Облигация предоставляет держателю также право на получение фиксированного в ней процента от номинальной стоимости облигации либо иные имущественные права.

#### **Таблица 6.3.6**

### **Данные о суммах средств юридических и физических лиц, привлеченных путем выпуска кредитными организациями векселей**

#### **Общие положения**

В таблице "Данные о суммах средств юридических и физических лиц, привлеченных путем выпуска кредитными организациями векселей" приведена информация о привлеченных кредитными организациями денежных средствах в валюте Российской Федерации и иностранной валюте путем выпуска векселей в оценке по номиналу (включая векселя к исполнению) и учета банковских акцептов.

Сведения об объеме привлеченных в субъектах Российской Федерации средств организаций приведены по действующим на территории региона головным офисам и филиалам кредитных организаций, включая филиалы, головные офисы которых зарегистрированы на территории другого субъекта Российской Федерации. Источником информации являются данные отчетности действующих кредитных организаций Российской Федерации по форме 0409101 "Оборотная ведомость по счетам бухгалтерского учета кредитной организации" в соответствии с Указанием Банка России от 12.11.2009 № 2332-У "О перечне, формах и порядке составления и представления форм отчетности кредитных организаций в Центральный банк Российской Федерации".

#### **Характеристика отдельных показателей**

**Вексель** — составленное по установленной законом форме безусловное письменное долговое денежное обязательство, выданное векселедателем векселедержателю и

наделяющее его безоговорочным правом требовать с векселедателя безусловную уплату указанной суммы денег в определенный срок и в определенном месте.

### **Подраздел 6.4. Размещенные средства**

#### **Таблица 6.4.1**

**Сведения об объемах кредитования юридических лиц и индивидуальных предпринимателей в рублях по видам экономической деятельности и отдельным направлениям использования средств**

#### **Таблица 6.4.2**

**Сведения об объемах кредитования юридических лиц и индивидуальных предпринимателей в иностранной валюте и драгоценных металлах по видам экономической деятельности и отдельным направлениям использования средств**

#### **Таблица 6.4.3**

**Сведения о задолженности по кредитам юридических лиц и индивидуальных предпринимателей в рублях по видам экономической деятельности и отдельным направлениям использования средств**

#### **Таблица 6.4.4**

**Сведения о задолженности по кредитам юридических лиц и индивидуальных предпринимателей в иностранной валюте и драгоценных металлах по видам экономической деятельности и отдельным направлениям использования средств**

#### **Общие положения**

Таблицы содержат сводные данные о средствах, предоставленных кредитными организациями юридическим лицам — резидентам (включая финансовые организации, организации различных организационно-правовых форм всех форм собственности) и индивидуальным предпринимателям в разрезе видов экономической деятельности в валюте Российской Федерации и иностранной валюте и драгоценных металлах. Группировка данных осуществляется исходя из места нахождения заемщиков.

Таблицы содержат сводные данные о размещенных средствах по видам экономической деятельности в валюте Российской Федерации и иностранной валюте. Группировка данных осуществляется исходя из места нахождения заемщиков.

Источником информации является отчетность кредитных организаций Российской Федерации (включая небанковские кредитные организации и государственную корпорацию "Банк развития и внешнеэкономической деятельности (Внешэкономбанк)") (далее — кредитные организации) по форме 0409302 "Сведения о размещенных и привлеченных средствах", установленной Указанием Банка России от 12.11.2009 № 2332-У "О перечне, формах и порядке составления и представления форм отчетности кредитных организаций в Центральный банк Российской Федерации".

Виды деятельности заемщиков соответствуют Общероссийскому классификатору видов экономической деятельности (ОКВЭД). Вид экономической деятельности юридического лица и индивидуального предпринимателя определяется по основному виду деятельности.

#### **Характеристика отдельных показателей**

**Объемы кредитования по видам экономической деятельности** — данные об объемах выданных с начала года кредитными организациями кредитов, предоставленных юри-

<sup>1</sup> Федеральный закон от 22.04.1996 № 39-ФЗ "О рынке ценных бумаг" (в редакции от 17.05.2007).

дическим лицам и индивидуальным предпринимателям в разрезе видов экономической деятельности, приводятся нарастающим итогом с начала года и включают в том числе данные по кредитам, предоставленным кредитными организациями, у которых в отчетном периоде была отозвана лицензия.

**Задолженность по кредитам по видам экономической деятельности** — данные об остатках на счетах по учету задолженности (в том числе просроченной) по кредитам, предоставленным юридическим лицам и индивидуальным предпринимателям с разбивкой по видам экономической деятельности.

**Таблица 6.4.5**  
**Сведения о кредитах, предоставленных субъектам малого и среднего предпринимательства**

**Общие положения**

Таблица содержит сведения о размещенных в субъектах Российской Федерации средствах в валюте Российской Федерации, иностранной валюте и драгоценных металлах. Группировка данных осуществляется исходя из места нахождения заемщиков.

Источником информации является отчетность кредитных организаций Российской Федерации (включая небанковские кредитные организации и государственную корпорацию «Банк развития и внешнеэкономической деятельности (Внешэкономбанк)» (далее — кредитные организации) по форме 0409302 «Сведения о размещенных и привлеченных средствах», установленной Указанием Банка России от 12.11.2009 № 2332-У «О перечне, формах и порядке составления и представления форм отчетности кредитных организаций в Центральный банк Российской Федерации».

**Характеристика отдельных показателей**

**Субъект малого и среднего предпринимательства** — понятие «субъект малого и среднего предпринимательства», используемое для формирования показателей данной таблицы, определяется в соответствии с Федеральным законом от 24.07.2007 № 209-ФЗ «О развитии малого и среднего предпринимательства в Российской Федерации».

**Объем предоставленных кредитов** — данные об объемах выданных с начала года кредитными организациями кредитов приводятся нарастающим итогом с начала года и включают в том числе данные по кредитам, предоставленным кредитными организациями, у которых в отчетном периоде была отозвана лицензия на осуществление банковских операций.

**Задолженность** — данные об остатках на счетах по учету задолженности (в том числе просроченной) по кредитам, предоставленным субъектам малого и среднего предпринимательства и индивидуальным предпринимателям.

**Просроченная задолженность** — данные об остатках на счетах по учету просроченной задолженности по кредитам, предоставленным субъектам малого и среднего предпринимательства и индивидуальным предпринимателям.

**Таблица 6.4.6**  
**Сведения о задолженности по кредитам, предоставленным кредитными организациями физическим лицам**

**Таблица 6.4.7**  
**Отдельные показатели по кредитам в рублях, предоставленным кредитными организациями физическим лицам**

**Таблица 6.4.8**  
**Отдельные показатели по кредитам в иностранной валюте, предоставленным кредитными организациями физическим лицам**

**Общие положения**

В таблицах представлены сведения о потребительских кредитах, в том числе жилищных и ипотечных/жилищных кредитах, предоставленных кредитными организациями физическим лицам — резидентам Российской Федерации в рублях и в иностранной валюте.

К категории жилищных относятся следующие виды кредитов, предоставленные физическим лицам:

- на приобретение и обустройство земли под предстоящее жилищное строительство (земельный кредит);
- для финансирования строительных работ (строительный кредит);
- для приобретения жилья (кредит на приобретение жилья).

К категории ипотечных жилищных кредитов относятся жилищные кредиты, предоставленные физическим лицам под залог недвижимости в порядке, установленном Федеральным законом «Об ипотеке (залоге недвижимости)».

Источником информации начиная с данных за январь 2010 года является отчетность кредитных организаций по форме 0409316 «Сведения о жилищных кредитах», установленной Указанием Банка России от 12.11.2009 № 2332-У «О перечне, формах и порядке составления и представления форм отчетности кредитных организаций в Центральный банк Российской Федерации», по данным за 2008—2009 годы — форма 0409316 «Сведения о жилищных кредитах», установленная Указанием Банка России от 16.01.2004 № 1376-У «О перечне, формах и порядке составления и представления форм отчетности кредитных организаций в Центральный банк Российской Федерации» (с изменениями), по данным до 2008 года — форма отчетности 0409302 «Сведения о размещенных и привлеченных средствах кредитных организаций».

Наряду с публикацией в Региональном разделе информация размещается на официальном сайте Банка России в разделе «Статистика».

**Характеристика отдельных показателей**

**Объем предоставленных физическим лицам жилищных/ипотечных жилищных кредитов** — сумма средств, предоставленных в течение отчетного периода по кредитным договорам (дополнительным соглашениям). Формируется нарастающим итогом с начала года с учетом данных по кредитам, предоставленным кредитными организациями, у которых в отчетном периоде была отозвана лицензия на осуществление банковской деятельности.

**Задолженность по жилищным/ипотечным жилищным кредитам** — остаток задолженности (включая просроченную) по кредитам по состоянию на отчетную дату.

**Средневзвешенный срок кредитования по выданным с начала года кредитам** — средние сроки кредитования по предоставленным кредитными организациями жилищным/ипотечным жилищным кредитам с начала года. Рассчитывается по формуле:

$$\bar{T} = \frac{\sum TV}{\sum V}, \text{ где}$$

— средневзвешенный срок кредитования;  
 $T_{1...n}$  — средневзвешенный срок предоставления кредитов  $n$ -й кредитной организацией;

$V_{1...n}$  — объем кредитов, предоставленных  $n$ -й кредитной организацией.

**Средневзвешенная ставка по выданным с начала года кредитам** — средние процентные ставки по предоставленным кредитными организациями жилищным/ипотечным жилищным кредитам с начала года. Рассчитывается по формуле:

$$\bar{P} = \frac{\sum VPT}{\sum VT}, \text{ где}$$

— средневзвешенная процентная ставка;  
 $P_{1...n}$  — средневзвешенная процентная ставка по кредитам, предоставленным  $n$ -й кредитной организацией;

$V_{1...n}$  — объем кредитов, предоставленных  $n$ -й кредитной организацией;

$T_{1...n}$  — средневзвешенный срок предоставления кредитов  $n$ -й кредитной организацией.

Региональный разрез формируется путем группировки информации по месту нахождения заемщиков.

**Таблица 6.4.9**  
**Структура вложений кредитных организаций**  
**в ценные бумаги**

**Общие положения**

В таблице “Структура вложений кредитных организаций в ценные бумаги” приведены данные об объемах приобретенных кредитными организациями ценных бумаг (кроме векселей) от резидентов и нерезидентов, которые в соответствии с законодательством Российской Федерации отнесены к числу ценных бумаг: облигации (Российской Федерации, Банка России, муниципальные, коммерческих организаций), депозитные сертификаты, акции, другие ценные бумаги, номинированные в валюте Российской Федерации и в иностранной валюте.

Сведения о вложениях кредитных организаций в ценные бумаги приведены по действующим на территории региона головным офисам и филиалам кредитных организаций, включая филиалы, головные офисы которых зарегистрированы на территории другого субъекта Российской Федерации. Источником информации являются данные отчетности действующих кредитных организаций Российской Федерации по форме 0409101 “Оборотная ведомость по счетам бухгалтерского учета кредитной организации” в соответствии с Указанием Банка России от 12.11.2009 № 2332-У “О перечне, формах и порядке составления и представления форм отчетности кредитных организаций в Центральный банк Российской Федерации”.

**Характеристика отдельных показателей**

**Вложения в долговые обязательства, всего** — объем вложений кредитных организаций в долговые обязательства, которые законодательством Российской Федерации отнесены к ценным бумагам (долговые обязательства Российской Федерации, Банка России, субъектов Российской Федерации и органов местного самоуправления, кредитных организаций — резидентов Российской Федерации, резидентов Российской Федерации, не являющихся кредитными организациями, долговые обязательства, переданные контрагентом по операциям, совершаемым на возвратной основе, признание которых не было прекращено, долговые обязательства нерезидентов (кроме векселей), которые в соответствии с законодательством (правом) страны их выпуска признаются ценными бумагами). В объем вложений в долговые обязательства (графа 2) включены долговые обязательства, оцениваемые по справедливой стоимости через прибыль или убыток; долговые обязательства, имеющиеся в наличии для продажи; долговые обязательства, удерживаемые до погашения, а также долговые обязательства, не погашенные в установленный срок, номинированные в валюте Российской Федерации или в иностранной валюте. Общий объем вложений в долговые обязательства (графа 2) отражен с учетом переоценки долговых обязательств, оцениваемых по справедливой стоимости через прибыль или убыток, а также долговых обязательств, имеющихся в наличии для продажи.

В зависимости от субъекта — эмитента ценных бумаг в составе долговых обязательств в портфеле кредитной организации представлены:

долговые обязательства Российской Федерации — все долговые обязательства Российской Федерации, номинированные в валюте Российской Федерации или в иностранной валюте;

долговые обязательства Банка России — долговые обязательства, эмитированные Банком России, размещение и обращение которых осуществляется среди кредитных организаций;

долговые обязательства субъектов Российской Федерации и органов местного самоуправления — долговые обязательства, эмитированные субъектами Российской Федерации и органами местного самоуправления;

долговые обязательства кредитных организаций — резидентов — долговые обязательства, эмитированные кредитными организациями — резидентами Российской Федерации;

прочие долговые обязательства резидентов — долговые обязательства, эмитированные юридическими лицами — резидентами Российской Федерации, не являющимися кредитными организациями;

вложения в долговые обязательства нерезидентов (кроме векселей), которые в соответствии с законодательством (правом) страны их выпуска признаются ценными бумагами. К ним, в частности, относятся:

долговые обязательства иностранных государств — долговые обязательства, эмитированные иностранными государствами;

долговые обязательства банков — нерезидентов — долговые обязательства, эмитированные банками — нерезидентами;

прочие долговые обязательства нерезидентов — долговые обязательства, эмитированные прочими юридическими лицами — нерезидентами;

долговые обязательства, переданные без прекращения признания — ценные бумаги, переданные контрагентом по операциям, совершаемым на возвратной основе, признание которых не было прекращено;

долговые обязательства, не погашенные в срок, — затраты по приобретению долговых обязательств и суммы процентного (купонного) дохода, отнесенные ранее на доходы, при непоступлении от эмитента ценных бумаг денежных средств по их погашению в установленный срок.

При этом долговые обязательства Российской Федерации и Банка России (графа 3) отражены по балансовой стоимости (без учета переоценки).

**Вложения в долевые ценные бумаги** — вложения в акции, паи, а также любые ценные бумаги, которые в соответствии с законодательством (правом) страны их выпуска закрепляют права собственности на долю в имуществе и (или) в чистых активах организации (остаточная доля в активах, оставшихся после вычета всех ее обязательств), а также долевые ценные бумаги, переданные без прекращения признания.

В объем вложений в долевые ценные бумаги включены долевые ценные бумаги, оцениваемые по справедливой стоимости через прибыль или убыток, а также имеющиеся в наличии для продажи, номинированные в валюте Российской Федерации или в иностранной валюте.

Вложения в долевые ценные бумаги (графа 4) отражены с учетом переоценки.

**Портфель участия в дочерних и зависимых акционерных обществах** — объем средств, инвестированных в акции дочерних и зависимых акционерных обществ — резидентов и нерезидентов, в количестве, обеспечивающем получение контроля над управлением организацией-эмитентом или существенное влияние на деятельность акционерного общества в валюте Российской Федерации или в иностранной валюте.

**Прочее участие в уставных капиталах** — объем средств, перечисленных кредитными организациями на приобретение долей участия в уставных капиталах юридических лиц — резидентов и нерезидентов в валюте Российской Федерации и в иностранной валюте.

**Таблица 6.4.10**  
**Данные о суммах учтенных**  
**кредитными организациями векселей**

**Общие положения**

Таблица “Данные о суммах учтенных кредитными организациями векселей” содержит информацию об объеме приобретенных (учтенных) кредитными организациями векселей (включая векселя, авалированные федеральными органами исполнительной власти, органами исполнительной власти субъектов Российской Федерации и местного самоуправления, векселя, авалированные органами государственной и

местной власти иностранных государств, а также векселя, не оплаченные в срок, опротестованные и неопротестованные).

Сведения об учтенных кредитными организациями векселях приведены по действующим на территории региона головным офисам и филиалам кредитных организаций, включая филиалы, головные офисы которых зарегистрированы на территории другого субъекта Российской Федерации. Источником информации являются данные отчетности действующих кредитных организаций Российской Федерации по форме 0409101 "Оборотная ведомость по счетам бухгалтерского учета кредитной организации" в соответствии с Указанием Банка России от 12.11.2009 № 2332-У "О перечне, формах и порядке составления и представления форм отчетности кредитных организаций в Центральный банк Российской Федерации".

#### **Характеристика отдельных показателей**

**Ученные векселя с номиналом в рублях/иностранной валюте, всего** — объем приобретенных (учтенных) кредитными организациями векселей, включая векселя авалированные, а также не оплаченные в срок (опротестованные и неопротестованные), и сумма начисленных по ним процентных доходов в валюте Российской Федерации и в иностранной валюте.

В суммарный объем учтенных кредитными организациями векселей с номиналом в валюте Российской Федерации/иностранной валюте по векселедателям входят:

векселя федеральных органов исполнительной власти и авалированные ими;

векселя органов исполнительной власти субъектов Российской Федерации, местного самоуправления и авалированные ими;

векселя кредитных организаций — резидентов и авалированные ими;

прочие векселя резидентов;

векселя нерезидентов включают учтенные векселя органов государственной и местной власти иностранных государств (в т.ч. авалированные ими), банков-нерезидентов (в т.ч. авалированные ими) и прочие векселя нерезидентов.