

ЦЕНТРАЛЬНЫЙ БАНК РОССИЙСКОЙ ФЕДЕРАЦИИ



**БЮЛЛЕТЕНЬ  
БАНКОВСКОЙ СТАТИСТИКИ**

**№ 5 (252)**

МОСКВА 2014

Учредитель — Центральный банк Российской Федерации  
107016, Москва, ул. Неглинная, 12  
Адрес официального сайта Банка России: <http://www.cbr.ru>  
Тел. 771-41-62, факс 621-51-91, e-mail: [bbs@cbr.ru](mailto:bbs@cbr.ru)

Издание зарегистрировано Комитетом Российской Федерации по печати  
Регистрационный номер 012267

© Центральный банк Российской Федерации, 1994 г.

Издатель и распространитель: ЗАО «АЭИ «ПРАЙМ»  
119021, Москва, Зубовский б-р, 4. Тел. 645-37-00, факс 637-45-60  
Отпечатано в ООО «Типография «Возрождение»

## Календарь предварительных сроков публикации данных, распространяемых Банком России в соответствии с требованиями Специального стандарта Международного валютного фонда на распространение данных (ССРД)

|   | Даты (сроки) публикации данных<br>в июне—сентябре 2014 года<br>(в скобках: период,<br>за который представлены данные) |                         |                         |                             |
|---|---|-------------------------|-------------------------|-----------------------------|
|   | июнь  | июль                    | август                  | сентябрь                    |
| <b>Финансовый сектор</b>  |   |                         |                         |                             |
| 1. Аналитические группировки счетов банковского сектора по состоянию на конец периода <sup>1</sup>  | 30.06.2014<br>(05.2014)   | 31.07.2014<br>(06.2014) | 29.08.2014<br>(07.2014) | 30.09.2014<br>(08.2014)     |
| 2. Аналитические группировки счетов центрального банка по состоянию на конец периода <sup>1</sup>   | 11.06.2014<br>(05.2014)   | 14.07.2014<br>(06.2014) | 14.08.2014<br>(07.2014) | 12.09.2014<br>(08.2014)     |
| 3. Ключевая ставка Банка России   | на следующий рабочий день после установления Советом директоров Банка России  |                         |                         |                             |
| 4. Ставки рынка государственных ценных бумаг  | на следующий рабочий день   |                         |                         |                             |
| 5. Ставка денежного рынка   | на следующий рабочий день   |                         |                         |                             |
| 6. Показатели финансовой устойчивости   | 30.06.2014<br>(I кв. 2014)  |                         |                         | 30.09.2014<br>(II кв. 2014) |
| 7. Индексы фондового рынка (ММВБ и РТС)   | 10.06.2014<br>(05.2014)   | 10.07.2014<br>(06.2014) | 11.08.2014<br>(07.2014) | 10.09.2014<br>(08.2014)     |
| <b>Внешний сектор</b>   |   |                         |                         |                             |
| 8. Платежный баланс за отчетный квартал, год  | 30.06.2014<br>(I кв. 2014)  |                         |                         | 30.09.2014<br>(II кв. 2014) |
| 9. Общий объем международных резервов по состоянию на конец рабочей недели  | еженедельно, по четвергам   |                         |                         |                             |
| 10. Международные резервы по состоянию на конец периода   | 6.06.2014<br>(05.2014)  | 7.07.2014<br>(06.2014)  | 7.08.2014<br>(07.2014)  | 5.09.2014<br>(08.2014)      |
| 11. Оценка предстоящих изменений международных резервов и другой ликвидности в иностранной валюте органов денежно-кредитного регулирования Российской Федерации по состоянию на конец периода | 20.06.2014<br>(05.2014)   | 18.07.2014<br>(06.2014) | 20.08.2014<br>(07.2014) | 19.09.2014<br>(08.2014)     |
| 12. Внешняя торговля за отчетный месяц (по методологии платежного баланса)  | 11.06.2014<br>(04.2014)   | 11.07.2014<br>(05.2014) | 11.08.2014<br>(06.2014) | 11.09.2014<br>(07.2014)     |
| 13. Международная инвестиционная позиция Российской Федерации в целом за год  | 30.06.2014<br>(2013 год)  |                         |                         |                             |
| 14. Внешний долг Российской Федерации   | 30.06.2014<br>(I кв. 2014)  |                         |                         | 30.09.2014<br>(II кв. 2014) |
| 15. Валютные курсы  | в тот же рабочий день   |                         |                         |                             |

<sup>1</sup> Указана дата публикации предварительных данных.

Центральный банк Российской Федерации распространяет данные по вышеперечисленным показателям на официальном сайте Банка России — раздел Специальный стандарт МВФ на распространение данных (ССРД).

## Содержание

Календарь предварительных сроков публикации данных, распространяемых Банком России в соответствии с требованиями Специального стандарта Международного валютного фонда на распространение данных (ССРД) ..... 1

|   |   |
|---|---|
| <b>1. Основные макроэкономические и денежно-кредитные показатели</b>                |   |
| 1.1   | Макроэкономические индикаторы ..... 7   |
| 1.2   | Отдельные показатели, характеризующие состояние бюджетной сферы ..... 8   |
| 1.3   | Источники финансирования дефицита федерального бюджета ..... 10   |
| 1.4   | Платежный баланс Российской Федерации* ..... 12   |
| 1.5   | Прямые инвестиции Российской Федерации ..... 19   |
| 1.6   | Чистый ввоз/вывоз капитала частным сектором ..... 21  |
| 1.7   | Внешний долг Российской Федерации* ..... 22   |
| 1.8   | Внешний долг Российской Федерации в национальной и иностранной валютах по срокам погашения* ..... 23  |
| 1.9   | Внешний долг Российской Федерации по срокам погашения и финансовым инструментам* ..... 24   |
| 1.10  | Международная инвестиционная позиция Российской Федерации в 2002—2012 годах: иностранные активы и обязательства на начало года* ..... 25  |
| 1.11  | Международная инвестиционная позиция Российской Федерации в 2012 году* ..... 31   |
| 1.12  | Международная инвестиционная позиция банковского сектора Российской Федерации* ..... 39   |
| 1.13  | Внешняя торговля Российской Федерации* ..... 41   |
| 1.14  | Международные резервы Российской Федерации* ..... 42  |
| 1.15  | Оценка предстоящих изменений международных резервов и другой ликвидности в иностранной валюте органов денежно-кредитного регулирования Российской Федерации* ..... 43                         |
| 1.16  | Обзор центрального банка* ..... 47  |
| 1.17  | Обзор кредитных организаций ..... 51  |
| 1.18  | Обзор банковской системы* ..... 55  |
| 1.19  | Денежная масса (национальное определение) ..... 61  |
| 1.20  | Денежная база в широком определении ..... 63  |
| 1.21  | Обзор других финансовых организаций ..... 65  |
| 1.22  | Обзор финансового сектора ..... 66  |
| <b>2. Основные показатели и инструменты денежно-кредитной политики Банка России</b> |   |
| 2.1   | Баланс Банка России ..... 67  |
| 2.2.1   | Ключевая ставка Банка России* ..... 68  |
| 2.2.2   | Ставка рефинансирования ..... 68  |
| 2.3   | Нормативы обязательных резервов ..... 69  |
| 2.4   | Корректировочный коэффициент для определения суммы обязательств кредитной организации перед другими кредитными организациями — резидентами по выпущенным долговым ценным бумагам ..... 70     |
| 2.5   | Сумма обязательных резервов, поддерживаемая кредитными организациями на корреспондентских счетах (субсчетах) в Банке России (усредненная величина обязательных резервов) ..... 71             |
| 2.6   | Фиксированные процентные ставки по депозитным операциям Банка России ..... 72   |
| 2.7   | Фиксированные процентные ставки по ломбардным кредитам Банка России ..... 73  |
| 2.8   | Фиксированные процентные ставки по кредитам Банка России, обеспеченным золотом, активами или поручительствами ..... 74  |
| 2.9   | Основные показатели, характеризующие операции Банка России по предоставлению внутрисдневных кредитов и кредитов овернайт ..... 75   |
| 2.10  | Основные показатели, характеризующие операции Банка России по предоставлению обеспеченных кредитов в валюте Российской Федерации (кроме внутрисдневных кредитов и кредитов овернайт) ..... 76 |
| 2.11  | Средневзвешенные процентные ставки по депозитным операциям Банка России ..... 78  |
| 2.12  | Основные характеристики депозитных операций Банка России ..... 79   |
| 2.13  | Итоги депозитных аукционов (в том числе депозитных аукционов “тонкой настройки”), проведенных Банком России ..... 80  |
| 2.14  | Сводная информация по операциям прямого РЕПО ..... 81   |
| 2.15  | Основные характеристики аукционов по продаже облигаций Банка России (ОБР)* ..... 82   |
| 2.16  | Основные характеристики рынка облигаций Банка России (ОБР) ..... 83   |
| 2.17  | Официальный курс доллара США по отношению к рублю* ..... 84   |
| 2.18  | Официальный курс евро по отношению к рублю* ..... 86  |
| 2.19  | Официальный курс доллара США по отношению к рублю (по состоянию на конец месяца) ..... 88   |

|           |  |     |
|-----------|--|-----|
| 2.20      | Среднемесячный официальный курс доллара США по отношению к рублю .....   | 89  |
| 2.21      | Учетные цены на драгоценные металлы .....  | 90  |
| <b>3.</b> | <b>Финансовые рынки</b>  |     |
| 3.1       | <b>Рынок межбанковских кредитов</b>  |     |
| 3.1.1     | Средние объявленные ставки по привлечению кредитов (MIBID) и средние объявленные ставки по предоставлению кредитов (MIBOR) .....                                     | 91  |
| 3.1.2     | Средние фактические ставки по предоставленным кредитам (MIACR, MIACR-IG, MIACR-B)* .....   | 92  |
| 3.1.3     | Объявленные ставки по привлечению кредитов (MIBID) и объявленные ставки по предоставлению кредитов (MIBOR) .....   | 93  |
| 3.1.4     | Фактические ставки по предоставленным кредитам (MIACR, MIACR-IG, MIACR-B)* .....   | 94  |
| 3.1.5     | Основные показатели среднегодневного оборота рынка межбанковских кредитов (депозитов) и операций РЕПО .....  | 95  |
| 3.1.6     | Средний дневной оборот рынка межбанковских кредитов (депозитов) и операций РЕПО в разбивке по срокам .....   | 96  |
| 3.2       | <b>Валютный рынок</b>  |     |
| 3.2.1     | Результаты торгов на Единой торговой сессии ОАО Московская Биржа .....   | 97  |
| 3.2.2     | Общий средний дневной оборот валют по межбанковским кассовым конверсионным операциям на внутреннем валютном рынке Российской Федерации .....                         | 98  |
| 3.2.3     | Общий средний дневной оборот валют по межбанковским срочным конверсионным операциям на внутреннем валютном рынке Российской Федерации .....                          | 99  |
| 3.2.4     | Данные о движении наличной иностранной валюты на территории Российской Федерации через уполномоченные банки .....  | 100 |
| 3.2.5     | Отдельные показатели, характеризующие операции с наличной иностранной валютой в уполномоченных банках .....  | 102 |
| 3.2.6     | Распределение по размерам сделок операций с физическими лицами по покупке и продаже наличной иностранной валюты уполномоченными банками и их филиалами .....         | 104 |
| 3.3       | <b>Основные характеристики рынка государственных ценных бумаг</b>  |     |
| 3.3.1     | Основные характеристики аукционов по размещению ОФЗ .....  | 105 |
| 3.3.2     | Данные о погашениях и купонных выплатах по государственным облигациям .....  | 105 |
| 3.3.3     | Структура облигационного долга (в части ОФЗ) .....   | 106 |
| 3.3.4     | Основные характеристики вторичного рынка ОФЗ .....   | 107 |
| 3.3.5     | Средневзвешенные процентные ставки рынка ОФЗ* .....  | 110 |
| 3.4       | <b>Основные показатели рынка акций*</b> .....  | 111 |
| <b>4.</b> | <b>Отдельные показатели деятельности кредитных организаций</b>   |     |
| 4.1       | <b>Общая характеристика</b>  |     |
| 4.1.1     | Количество и структура кредитных организаций .....   | 112 |
| 4.1.2     | Количество действующих кредитных организаций с участием нерезидентов в уставном капитале .....   | 115 |
| 4.1.3     | Группировка действующих кредитных организаций по величине зарегистрированного уставного капитала .....   | 116 |
| 4.1.4     | Группировка действующих кредитных организаций по доле участия нерезидентов в уставном капитале .....   | 118 |
| 4.1.5     | Отдельные показатели деятельности кредитных организаций (по группам кредитных организаций, ранжированных по величине активов) .....                                  | 119 |
| 4.1.6     | Финансовые результаты деятельности кредитных организаций .....   | 120 |
| 4.1.7     | Распределение кредитных организаций по величине собственных средств (капитала) .....   | 121 |
| 4.2       | <b>Привлеченные средства</b>   |     |
| 4.2.1     | Данные об объемах привлеченных кредитными организациями вкладов (депозитов) физических лиц .....   | 122 |
| 4.2.2     | Данные об объемах привлеченных кредитными организациями средств организаций .....  | 123 |
| 4.2.3     | Средневзвешенные процентные ставки по привлеченным кредитными организациями вкладам (депозитам) физических лиц и нефинансовых организаций в рублях .....             | 125 |
| 4.2.4     | Средневзвешенные процентные ставки по привлеченным кредитными организациями вкладам (депозитам) физических лиц и нефинансовых организаций в иностранной валюте ..... | 126 |
| 4.2.5     | Средневзвешенные процентные ставки по межбанковским депозитам в рублях и иностранной валюте .....  | 127 |
| 4.2.6     | Объем выпущенных кредитными организациями сберегательных (депозитных) сертификатов и облигаций, производные финансовые инструменты .....                             | 128 |
| 4.2.7     | Данные о суммах средств юридических и физических лиц, привлеченных путем выпуска кредитными организациями векселей .....   | 130 |
| 4.3       | <b>Размещенные средства</b>  |     |
| 4.3.1     | Данные об объемах кредитов, депозитов и прочих размещенных средств, предоставленных организациям, физическим лицам и кредитным организациям .....                    | 131 |

|        |  |            |
|--------|--|------------|
| 4.3.2  | Средневзвешенные процентные ставки по кредитам, предоставленным кредитными организациями физическим лицам в рублях .....   | 133        |
| 4.3.3  | Средневзвешенные процентные ставки по кредитам, предоставленным кредитными организациями физическим лицам в долларах США .....   | 134        |
| 4.3.4  | Средневзвешенные процентные ставки по кредитам, предоставленным кредитными организациями физическим лицам в евро .....   | 135        |
| 4.3.5  | Средневзвешенные процентные ставки по кредитам, предоставленным кредитными организациями нефинансовым организациям в рублях .....  | 136        |
| 4.3.6  | Средневзвешенные процентные ставки по кредитам, предоставленным кредитными организациями нефинансовым организациям в долларах США .....  | 137        |
| 4.3.7  | Средневзвешенные процентные ставки по кредитам, предоставленным кредитными организациями нефинансовым организациям в евро .....  | 138        |
| 4.3.8  | Средневзвешенные процентные ставки по межбанковским кредитам в рублях и иностранной валюте .....   | 139        |
| 4.3.9  | Сведения о кредитах, предоставленных субъектам малого и среднего предпринимательства .....   | 140        |
| 4.3.10 | Сведения о жилищных кредитах, предоставленных кредитными организациями физическим лицам — резидентам .....   | 141        |
| 4.3.11 | Сведения об ипотечных жилищных кредитах, предоставленных кредитными организациями физическим лицам — резидентам, и приобретенных правах требования по ипотечным жилищным кредитам .....  | 143        |
| 4.3.12 | Отдельные показатели, характеризующие деятельность кредитных организаций (сгруппированных по величине активов) на рынке ипотечного жилищного кредитования .....  | 145        |
| 4.3.13 | Вложения кредитных организаций в ценные бумаги и производные финансовые инструменты .....  | 146        |
| 4.3.14 | Данные о суммах учтенных кредитными организациями векселей .....   | 148        |
| 4.3.15 | Средневзвешенные процентные ставки (доходность) по операциям кредитных организаций с векселями, номинированными в рублях, по срокам погашения .....  | 149        |
| 4.4    | <b>Данные об объемах обязательств и требований кредитных организаций по срочным сделкам .....</b>  | <b>150</b> |
| 5.     | <b>Отдельные показатели, характеризующие состояние платежной системы Российской Федерации</b>  |            |
| 5.1    | <b>Платежи, проведенные платежной системой Российской Федерации .....</b>  | <b>153</b> |
| 5.2    | <b>Платежи, проведенные в платежной системе Банка России и кредитных организациях, по видам технологий .....</b>   | <b>154</b> |
| 5.3    | <b>Сведения о клиентах — участниках платежной системы Банка России, использующих обмен электронными документами с Банком России .....</b>  | <b>155</b> |
| 5.4    | <b>Количество участников (пользователей) систем внутрирегиональных электронных расчетов (ВЭР), межрегиональных электронных расчетов (МЭР) и банковских электронных срочных платежей (БЭСР) Банка России .....</b>                | <b>156</b> |
| 5.5    | <b>Отдельные показатели, характеризующие операции с использованием банковских карт .....</b>   | <b>158</b> |
| 5.6    | <b>Платежи клиентов, не являющихся кредитными организациями, проведенные платежной системой Банка России, по видам платежных инструментов .....</b>  | <b>160</b> |
| 5.7    | <b>Платежи, проведенные платежной системой Банка России, в разрезе систем расчетов .....</b>   | <b>161</b> |
| 6.     | <b>Региональный раздел</b>   |            |
| 6.1    | <b>Институциональные характеристики</b>  |            |
| 6.1.1  | Количество действующих кредитных организаций и их филиалов .....   | 162        |
| 6.1.2  | Количество внутренних структурных подразделений кредитных организаций (филиалов) .....   | 164        |
| 6.1.3  | Количество действующих кредитных организаций с участием нерезидентов в уставном капитале .....   | 166        |
| 6.1.4  | Группировка действующих кредитных организаций по величине зарегистрированного уставного капитала .....   | 167        |
| 6.1.5  | Концентрация активов действующих кредитных организаций .....   | 170        |
| 6.1.6  | Группировка кредитных организаций, использующих право на усреднение обязательных резервов в периоде усреднения с 10.05.2014 по 10.06.2014, по величине зарегистрированного уставного капитала .....                              | 171        |
| 6.1.7  | Финансовые результаты деятельности кредитных организаций .....   | 173        |
| 6.1.8  | Группировка действующих кредитных организаций по доле участия нерезидентов в уставном капитале .....   | 176        |
| 6.1.9  | Количество кредитных организаций, заключивших с Банком России генеральные депозитные соглашения (ГДС), генеральные кредитные договоры (ГКД), количество кредитуемых Банком России корреспондентских счетов/субсчетов (К/С) ..... | 177        |
| 6.2    | <b>Операции с иностранной валютой</b>  |            |
| 6.2.1  | Объем продажи наличной иностранной валюты уполномоченными банками физическим лицам (в долларовом эквиваленте по всем видам валют) .....  | 179        |
| 6.2.2  | Объем покупки наличной иностранной валюты уполномоченными банками у физических лиц (в долларовом эквиваленте по всем видам валют) .....  | 181        |

|  |     |
|--|-----|
| <b>6.3 Привлеченные средства</b>   |     |
| 6.3.1 Сведения о средствах организаций, банковских депозитах (вкладах) и других привлеченных средствах юридических и физических лиц в рублях, иностранной валюте и драгоценных металлах .....  | 183 |
| 6.3.2 Сведения об остатках бюджетных средств на счетах, открытых в кредитных организациях .....  | 187 |
| 6.3.3 Объем выпущенных кредитными организациями депозитных и сберегательных сертификатов и облигаций .....   | 189 |
| 6.3.4 Данные о суммах средств юридических и физических лиц, привлеченных путем выпуска кредитными организациями векселей .....   | 191 |
| <b>6.4 Размещенные средства</b>  |     |
| 6.4.1 Сведения об объемах кредитования юридических лиц — резидентов и индивидуальных предпринимателей в рублях по видам экономической деятельности и отдельным направлениям использования средств .....  | 193 |
| 6.4.2 Сведения об объемах кредитования юридических лиц — резидентов и индивидуальных предпринимателей в иностранной валюте и драгоценных металлах по видам экономической деятельности и отдельным направлениям использования средств .....     | 197 |
| 6.4.3 Сведения о задолженности по кредитам юридических лиц — резидентов и индивидуальных предпринимателей в рублях по видам экономической деятельности и отдельным направлениям использования средств .....                                    | 201 |
| 6.4.4 Сведения о задолженности по кредитам юридических лиц — резидентов и индивидуальных предпринимателей в иностранной валюте и драгоценных металлах по видам экономической деятельности и отдельным направлениям использования средств ..... | 205 |
| 6.4.5 Сведения о кредитах, предоставленных субъектам малого и среднего предпринимательства .....   | 209 |
| 6.4.6 Сведения о задолженности по кредитам, предоставленным кредитными организациями физическим лицам — резидентам .....   | 213 |
| 6.4.7 Отдельные показатели по кредитам в рублях, предоставленным кредитными организациями физическим лицам — резидентам .....  | 217 |
| 6.4.8 Отдельные показатели по кредитам в иностранной валюте, предоставленным кредитными организациями физическим лицам — резидентам .....  | 221 |
| 6.4.9 Структура вложений кредитных организаций в ценные бумаги .....   | 225 |
| 6.4.10 Данные о суммах учтенных кредитными организациями векселей .....  | 227 |

## 7. Графики и диаграммы

|  |     |
|--|-----|
| 7.1 Достаточность международных резервов (международные резервы в месяцах импорта товаров и услуг) .....   | 229 |
| 7.2 Динамика процентных ставок денежного рынка в апреле 2013 — апреле 2014 года .....  | 229 |
| 7.3 Группировка кредитных организаций, заключивших с Банком России генеральные депозитные соглашения по депозитным операциям в соответствии с Положением Банка России от 9.08.2013 № 404-П, по величине зарегистрированного уставного капитала по состоянию на 1.05.2014 ..... | 230 |
| 7.4 Группировка кредитных организаций, заключивших с Банком России генеральные кредитные договоры в соответствии с Положением Банка России от 4.08.2003 № 236-П, по величине зарегистрированного уставного капитала по состоянию на 1.05.2014 .....                            | 230 |
| 7.5 Группировка кредитных организаций, заключивших с Банком России генеральные кредитные договоры в соответствии с Положением Банка России от 12.11.2007 № 312-П, по величине зарегистрированного уставного капитала по состоянию на 1.05.2014 .....                           | 230 |
| 7.6 Усредненная величина обязательных резервов кредитных организаций, использующих право на усреднение в периоде усреднения с 10.05.2014 по 10.06.2014 (группировка кредитных организаций по величине зарегистрированного уставного капитала) ...                              | 231 |
| 7.7 Структура денежной базы в широком определении по состоянию на 1.05.2014 .....  | 231 |
| 7.8 Динамика официальных курсов доллара США и евро по отношению к рублю в апреле 2011 — апреле 2014 года .....   | 232 |
| 7.9 Сравнительные данные по основным направлениям привлечения средств кредитными организациями по состоянию на 1.04.2014 (по группам кредитных организаций, ранжированных по величине активов) .....   | 233 |
| 7.10 Сравнительные данные по основным направлениям размещения средств кредитными организациями по состоянию на 1.04.2014 (по группам кредитных организаций, ранжированных по величине активов) .....   | 233 |
| 7.11 Структура вкладов (депозитов) физических лиц в кредитных организациях в рублях .....  | 234 |
| 7.12 Динамика задолженности по предоставленным кредитам .....  | 235 |
| 7.13 Динамика выдачи кредитов, предоставленных кредитными организациями физическим лицам — резидентам, за квартал (в том числе по некоторым видам целевого использования средств) .....  | 235 |
| 7.14 Структура задолженности по кредитам юридических лиц — резидентов и индивидуальных предпринимателей в рублях по видам экономической деятельности и отдельным направлениям использования средств по состоянию на 1.04.2014 .....  | 236 |

|      |  |     |
|------|--|-----|
| 7.15 | Структура задолженности по кредитам юридических лиц — резидентов и индивидуальных предпринимателей в иностранной валюте и драгоценных металлах по видам экономической деятельности и отдельным направлениям использования средств по состоянию на 1.04.2014...                 | 236 |
| 7.16 | Структура просроченной задолженности по кредитам юридических лиц — резидентов и индивидуальных предпринимателей в рублях по видам экономической деятельности и отдельным направлениям использования средств по состоянию на 1.04.2014 .....                                    | 237 |
| 7.17 | Структура просроченной задолженности по кредитам юридических лиц — резидентов и индивидуальных предпринимателей в иностранной валюте и драгоценных металлах по видам экономической деятельности и отдельным направлениям использования средств по состоянию на 1.04.2014 ..... | 237 |
| 8.   | Методологические комментарии к таблицам .....  | 238 |

Порядок публикации отдельных показателей в таблицах, отмеченных знаком “\*”, определен Специальным стандартом Международного валютного фонда на распространение данных (ССРД).

**Условные обозначения и примечания:**

- явление отсутствует;
- ... данных не имеется;
- 0,0 и 0,00 небольшая величина;
- X данные не публикуются.

В отдельных случаях незначительные расхождения между итогом и суммой слагаемых объясняются округлением данных.

Данные, выделенные **жирным шрифтом**, уточнены по сравнению с ранее опубликованными.

“Бюллетень банковской статистики” размещается на официальном сайте Банка России по адресу: <http://www.cbr.ru>.



# 1. ОСНОВНЫЕ МАКРОЭКОНОМИЧЕСКИЕ И ДЕНЕЖНО-КРЕДИТНЫЕ ПОКАЗАТЕЛИ

Таблица 1.1

## Макроэкономические индикаторы<sup>1</sup>

|   | Валовой внутренний продукт (ВВП) <sup>2</sup> в рыночных ценах, млрд. руб. | Динамика реального объема ВВП в % к соответствующему периоду предыдущего года |
|---|--|---|
| 2012 год  | 62 218,4   | 103,4   |
| 2013 год  | 66 755,3   | 101,3   |
| <b>2012 год</b>   |  |   |
| I квартал   | 13 681,7   | 104,9   |
| II квартал  | 14 911,9   | 104,3   |
| III квартал   | 16 295,7   | 103,0   |
| IV квартал  | 17 329,0   | 102,0   |
| <b>2013 год</b>   |  |   |
| I квартал   | 14 641,8   | 100,8   |
| II квартал  | 15 982,7   | 101,0   |
| III квартал   | 17 538,4   | 101,3   |
| IV квартал  | 18 592,3   | 102,0   |
| <b>Индекс выпуска товаров и услуг по базовым видам экономической деятельности в % к соответствующему периоду предыдущего года</b> |  |   |
|   |  | Индекс потребительских цен в % к декабрю предыдущего года                     |
| 2012 год  | 102,8  | 105,1 <sup>3</sup>  |
| 2013 год  | 101,0  | 106,8 <sup>3</sup>  |
| <b>2013 год</b>   |  |   |
| I квартал   | 100,5  | 101,9 <sup>3</sup>  |
| II квартал  | 100,6  | 101,6 <sup>3</sup>  |
| III квартал   | 101,0  | 100,2 <sup>3</sup>  |
| IV квартал  | 101,8  | 101,7 <sup>3</sup>  |
| апрель  | 101,3  | 102,4   |
| май   | 100,4  | 103,1   |
| июнь  | 100,1  | 103,5   |
| июль  | 101,7  | 104,4   |
| август  | 100,0  | 104,5   |
| сентябрь  | 101,2  | 104,7   |
| октябрь   | 102,2  | 105,3   |
| ноябрь  | 102,7  | 105,9   |
| декабрь   | 100,7  | 106,5   |
| <b>2014 год</b>   |  |   |
| I квартал   | 100,3  | 102,3 <sup>3</sup>  |
| январь  | 99,5   | 100,6   |
| февраль   | 101,1  | 101,3   |
| март  | 100,4  | 102,3   |
| апрель  | 100,6  | 103,2   |

<sup>1</sup> По данным Федеральной службы государственной статистики.

<sup>2</sup> Внутригодовые показатели ВВП — оценка.

<sup>3</sup> В % к предыдущему периоду.

Таблица 1.2

Отдельные показатели, характеризующие состояние бюджетной сферы<sup>1</sup>

(млрд. руб.)

|                 | Консолидированный бюджет Российской Федерации и бюджетов государственных внебюджетных фондов |                 |  |          | Федеральный бюджет |         |  | Бюджеты государственных внебюджетных фондов |        |         |
|-----------------|--|-----------------|--|----------|--------------------|---------|--|---|--------|---------|
|                 | доходы   | расходы         | сальдо доходов и расходов ("+" профит / "-" дефицит) | 4        | доходы             | расходы | сальдо доходов и расходов ("+" профит / "-" дефицит) | 7   | доходы | расходы |
| 1               | 2  | 3               | 4  | 5        | 6                  | 7       | 8  | 9   | 10     |         |
| 2012 г.         | 23 088,7   | 22 825,8        | 262,9  | 12 853,7 | 12 890,7           | -37,1   | 7 142,8  | 6 569,7                                     | 573,1  |         |
| 2013 г.         | <b>24 442,7</b>  | <b>25 290,9</b> | <b>-848,2</b>  | 13 019,9 | 13 342,9           | -323,0  | <b>8 093,2</b>                                       | <b>7 993,5</b>                              | 99,7   |         |
| <b>2013 год</b> |  |                 |  |          |                    |         |  |   |        |         |
| I квартал       | 5 401,6  | 5 110,7         | 290,9  | 3 105,6  | 3 167,8            | -62,2   | 1 764,4  | 1 666,4                                     | 98,1   |         |
| II квартал      | 5 969,1  | 5 724,7         | 244,4  | 3 152,1  | 2 722,0            | 430,1   | 1 843,0  | 1 823,5                                     | 19,4   |         |
| III квартал     | 6 046,8  | 5 668,8         | 378,0  | 3 346,8  | 3 061,8            | 285,0   | 2 001,4  | 1 831,2                                     | 170,2  |         |
| IV квартал      | <b>7 025,2</b>   | <b>8 786,7</b>  | <b>-1 761,5</b>                                      | 3 415,4  | 4 391,3            | -975,9  | <b>2 484,4</b>                                       | <b>2 672,4</b>                              | -188,0 |         |
| январь          | 1 591,7  | 1 303,3         | 288,4  | 1 093,1  | 1 108,7            | -15,6   | 569,5  | 383,4                                       | 186,1  |         |
| январь—февраль  | 3 206,6  | 3 110,9         | 95,7   | 1 981,3  | 2 150,3            | -169,0  | 1 193,8  | 953,1                                       | 240,7  |         |
| январь—март     | 5 401,6  | 5 110,7         | 290,9  | 3 105,6  | 3 167,8            | -62,2   | 1 764,4  | 1 666,4                                     | 98,1   |         |
| январь—апрель   | 7 707,7  | 7 311,6         | 396,1  | 4 224,4  | 4 230,8            | -6,4    | 2 390,7  | 2 359,2                                     | 31,5   |         |
| январь—май      | 9 441,5  | 8 871,4         | 570,1  | 5 115,5  | 4 924,2            | 191,3   | 2 930,3  | 2 860,1                                     | 70,1   |         |
| январь—июнь     | 11 370,7   | 10 835,4        | 535,3  | 6 257,7  | 5 889,8            | 367,9   | 3 607,4  | 3 489,9                                     | 117,5  |         |
| январь—июль     | 13 574,9   | 12 838,0        | 736,9  | 7 330,0  | 7 042,8            | 287,2   | 4 328,3  | 4 084,8                                     | 243,5  |         |
| январь—август   | 15 472,1   | 14 623,5        | 848,6  | 8 418,2  | 7 977,9            | 440,2   | 4 964,6  | 4 680,2                                     | 284,4  |         |
| январь—сентябрь | 17 417,5   | 16 504,2        | 913,3  | 9 604,5  | 8 951,6            | 652,9   | 5 608,8  | 5 321,1                                     | 287,7  |         |
| январь—октябрь  | 19 700,9   | 18 564,0        | 1 136,8  | 10 740,6 | 10 081,4           | 659,2   | 6 259,7  | 5 934,1                                     | 325,6  |         |
| январь—ноябрь   | 21 570,2   | 20 539,9        | 1 030,3  | 11 758,7 | 11 116,7           | 642,0   | 6 910,8  | 6 552,9                                     | 357,9  |         |
| январь—декабрь  | <b>24 442,7</b>  | <b>25 290,9</b> | <b>-848,2</b>  | 13 019,9 | 13 342,9           | -323,0  | <b>8 093,2</b>                                       | <b>7 993,5</b>                              | 99,7   |         |
| <b>2014 год</b> |  |                 |  |          |                    |         |  |   |        |         |
| I квартал       | 5 960,4  | 5 432,0         | 528,4  | 3 521,4  | 3 345,7            | 175,7   | 1 655,5  | 1 446,4                                     | 209,0  |         |
| январь          | 1 726,3  | 981,1           | 745,2  | 1 326,7  | 761,2              | 565,5   | 459,9  | 196,3                                       | 263,5  |         |
| январь—февраль  | 3 579,8  | 3 373,5         | 206,3  | 2 368,6  | 2 261,5            | 107,0   | 1 036,8  | 823,1                                       | 213,7  |         |
| январь—март     | 5 960,4  | 5 432,0         | 528,4  | 3 521,4  | 3 345,7            | 175,7   | 1 655,5  | 1 446,4                                     | 209,0  |         |

окончание таблицы 1.2  
(млрд. руб.)

|                 | Консолидированные бюджеты субъектов Российской Федерации |                |   | Бюджеты территориальных государственных внебюджетных фондов |         |   |
|-----------------|--|----------------|---|---|---------|---|
|                 | доходы   | расходы        | сальдо доходов и расходов ("+" профицит/ "-" дефицит) | доходы  | расходы | сальдо доходов и расходов ("+" профицит/ "-" дефицит) |
| 1               | 11   | 12             | 13  | 14  | 15      | 16  |
| 2012 г.         | 8 064,3  | 8 342,7        | -278,5  | 1 042,2   | 1 036,8 | 5,4   |
| 2013 г.         | <b>8 165,1</b>   | <b>8 806,6</b> | <b>-641,5</b>   | 1 228,1   | 1 211,6 | 16,5  |
| <b>2013 год</b> |  |                |   |   |         |   |
| I квартал       | 1 736,9  | 1 543,0        | 193,9   | 312,4   | 251,2   | 61,2  |
| II квартал      | 1 961,6  | 2 150,2        | -188,7  | 294,5   | 311,0   | -16,5   |
| III квартал     | 1 988,3  | 2 067,2        | -78,8   | 301,5   | 299,9   | 1,6   |
| IV квартал      | <b>2 478,3</b>   | <b>3 046,2</b> | <b>-567,9</b>   | 319,7   | 349,5   | -29,8   |
| январь          | 439,8  | 357,3          | 82,5  | 96,5  | 61,1    | 35,4  |
| январь—февраль  | 907,4  | 923,7          | -16,2   | 193,6   | 153,3   | 40,3  |
| январь—март     | 1 736,9  | 1 543,0        | 193,9   | 312,4   | 251,2   | 61,2  |
| январь—апрель   | 2 663,1  | 2 346,0        | 317,2   | 411,7   | 357,8   | 53,9  |
| январь—май      | 3 219,0  | 2 956,3        | 262,7   | 509,1   | 463,1   | 46,0  |
| январь—июнь     | 3 698,5  | 3 693,2        | 5,2   | 606,9   | 562,2   | 44,7  |
| январь—июль     | 4 561,9  | 4 403,1        | 158,7   | 709,1   | 661,6   | 47,5  |
| январь—август   | 5 161,6  | 5 080,6        | 81,0  | 809,1   | 765,1   | 43,9  |
| январь—сентябрь | 5 686,8  | 5 760,4        | -73,6   | 908,4   | 862,1   | 46,3  |
| январь—октябрь  | 6 618,3  | 6 531,7        | 86,6  | 1 028,0   | 962,5   | 65,5  |
| январь—ноябрь   | 7 234,9  | 7 252,4        | -17,5   | 1 126,3   | 1 078,1 | 48,2  |
| январь—декабрь  | <b>8 165,1</b>   | <b>8 806,6</b> | <b>-641,5</b>   | 1 228,1   | 1 211,6 | 16,5  |
| <b>2014 год</b> |  |                |   |   |         |   |
| I квартал       | 1 790,6  | 1 683,2        | 107,4   | 363,0   | 326,8   | 36,3  |
| январь          | 295,6  | 405,8          | -110,2  | 115,8   | 89,5    | 26,3  |
| январь—февраль  | 863,1  | 1 010,4        | -147,4  | 246,6   | 213,6   | 32,9  |
| январь—март     | 1 790,6  | 1 683,2        | 107,4   | 363,0   | 326,8   | 36,3  |

<sup>1</sup> По данным Федерального казначейства.

Таблица 1.3

Источники финансирования дефицита федерального бюджета<sup>1</sup>

(млрд. руб.)

|                 | Источники финансирования ("—" профицит / "+" дефицит) федерального бюджета, всего | В том числе: |        |      |   |  |         | из них:                                    |  |  |
|-----------------|---|--------------|--------|------|---|--|---------|--|--|--|
|                 |   | 3            | 4      | 5    | изменение остатков средств федерального бюджета   |  | из них: |  |  |  |
|                 |   |              |        |      | государственные ценные бумаги Российской Федерации, номинальная стоимость которых указана в валюте Российской Федерации | государственные запасы драгоценных металлов и драгоценных камней | всего   | остатков денежных средств Резервного фонда | остатков денежных средств Фонда национального благосостояния |  |
| 1               | 2   | 3            | 4      | 5    | 6   | 7  | 8       |  |  |  |
| 2012 г.         | 37,1  | 19,0         | 511,4  | 5,5  | -401,8  | -1 074,2   | 92,4    |  |  |  |
| 2013 г.         | 323,0   | 270,2        | 358,4  | 2,6  | -562,0  | -974,0   | -97,1   |  |  |  |
| <b>2013 год</b> |   |              |        |      |   |  |         |  |  |  |
| I квартал       | 62,2  | 85,9         | -179,4 | 0,0  | -169,2  | -723,0   | -1,7    |  |  |  |
| II квартал      | -430,1  | -416,5       | 172,6  | 2,7  | -829,4  | -162,2   | -121,3  |  |  |  |
| III квартал     | -285,0  | -473,3       | 117,3  | 3,0  | -643,9  | -24,9  | -21,4   |  |  |  |
| IV квартал      | 975,9   | 1 074,1      | 247,9  | -3,1 | 1 080,5   | -63,9  | 47,3    |  |  |  |
| январь          | 15,6  | 14,2         | -78,1  | 0,0  | -251,1  | -703,8   | 9,8     |  |  |  |
| январь—февраль  | 169,0   | 167,3        | -131,9 | 0,0  | -88,7   | -707,2   | 9,6     |  |  |  |
| январь—март     | 62,2  | 85,9         | -179,4 | 0,0  | -169,2  | -723,0   | -1,7    |  |  |  |
| январь—апрель   | 6,4   | 30,9         | -55,1  | 0,0  | -464,4  | -767,3   | -31,6   |  |  |  |
| январь—май      | -191,3  | -152,4       | -16,7  | 0,0  | -669,5  | -780,2   | -41,1   |  |  |  |
| январь—июнь     | -367,9  | -330,6       | -6,8   | 2,7  | -998,6  | -885,2   | -123,0  |  |  |  |
| январь—июль     | -287,2  | -245,0       | 15,8   | 4,6  | -1 056,0  | -921,3   | -151,7  |  |  |  |
| январь—август   | -440,2  | -392,3       | 53,3   | 5,6  | -1 249,5  | -952,9   | -176,2  |  |  |  |
| январь—сентябрь | -652,9  | -803,9       | 110,5  | 5,7  | -1 642,5  | -910,1   | -144,4  |  |  |  |
| январь—октябрь  | -659,2  | -823,9       | 200,4  | 5,8  | -1 823,5  | -908,4   | -144,0  |  |  |  |
| январь—ноябрь   | -642,0  | -807,6       | 287,5  | 6,0  | -2 042,9  | -999,6   | -214,5  |  |  |  |
| январь—декабрь  | 323,0   | 270,2        | 358,4  | 2,6  | -562,0  | -974,0   | -97,1   |  |  |  |
| <b>2014 год</b> |   |              |        |      |   |  |         |  |  |  |
| I квартал       | -175,7  | -157,1       | -3,4   | 0,0  | -1 020,3  | -261,6   | -194,5  |  |  |  |
| январь          | -565,5  | -564,4       | 11,0   | 0,0  | -1 328,5  | -211,0   | -156,0  |  |  |  |
| январь—февраль  | -107,0  | -106,1       | 35,6   | 0,0  | -1 075,8  | -288,4   | -214,0  |  |  |  |
| январь—март     | -175,7  | -157,1       | -3,4   | 0,0  | -1 020,3  | -261,6   | -194,5  |  |  |  |

окончание таблицы 1.3  
(млрд. руб.)

|                 | В том числе:                      |  |   | из них: |    |    |
|-----------------|-----------------------------------|--|---|---------|----|----|
|                 | источники внешнего финансирования | государственные ценные бумаги Российской Федерации, номинальная стоимость которых указана в иностранной валюте | кредиты иностранных государств, международных финансовых организаций, иных субъектов международного права и иностранных юридических лиц | 9       | 10 | 11 |
| 1               |                                   |  |   |         |    |    |
| 2012 г.         | 18,1                              | 163,6  | -26,3   |         |    |    |
| 2013 г.         | 52,7                              | 184,9  | -22,2   |         |    |    |
| <b>2013 год</b> |                                   |  |   |         |    |    |
| I квартал       | -23,7                             | -19,8  | -5,9  |         |    |    |
| II квартал      | -13,5                             | 0,0  | -5,9  |         |    |    |
| III квартал     | 188,2                             | 204,8  | -6,0  |         |    |    |
| IV квартал      | -98,3                             | -0,1   | -4,4  |         |    |    |
| январь          | 1,4                               | -  | -0,7  |         |    |    |
| январь—февраль  | 1,7                               | 0,0  | -1,0  |         |    |    |
| январь—март     | -23,7                             | -19,8  | -5,9  |         |    |    |
| январь—апрель   | -24,5                             | -19,8  | -7,3  |         |    |    |
| январь—май      | -38,9                             | -19,8  | -9,1  |         |    |    |
| январь—июнь     | -37,2                             | -19,8  | -11,8   |         |    |    |
| январь—июль     | -42,2                             | -19,8  | -12,9   |         |    |    |
| январь—август   | -47,9                             | -19,8  | -13,1   |         |    |    |
| январь—сентябрь | 151,0                             | 185,0  | -17,8   |         |    |    |
| январь—октябрь  | 164,8                             | 185,0  | -18,8   |         |    |    |
| январь—ноябрь   | 165,6                             | 185,0  | -20,3   |         |    |    |
| январь—декабрь  | 52,7                              | 184,9  | -22,2   |         |    |    |
| <b>2014 год</b> |                                   |  |   |         |    |    |
| I квартал       | -18,6                             | -22,6  | -7,1  |         |    |    |
| январь          | -1,1                              | 0,0  | -1,2  |         |    |    |
| январь—февраль  | -0,9                              | 0,0  | -1,8  |         |    |    |
| январь—март     | -18,6                             | -22,6  | -7,1  |         |    |    |

<sup>1</sup> По данным Федерального казначейства.

Таблица 1.4

**Платежный баланс Российской Федерации  
(по методологии РПБ6)  
Счет текущих операций**

(млн. долл. США)

|                     | Экспорт товаров, FOB                       |               |                     | Экспорт услуг       |         |               |                       |         |       | Экспорт товаров и услуг (3+7) | Оплата труда к получению | Инвестиционные доходы и рента к получению | В том числе инвестиционные доходы к получению органами государственного управления | Вторичные доходы к получению | Всего возмещений, подлежащих получению от нерезидентов по текущим операциям (8+9+10+12) |
|---------------------|--|---------------|---------------------|---------------------|---------|---------------|-----------------------|---------|-------|-------------------------------|--------------------------|---|--|------------------------------|---|
|                     | сырая нефть, нефтепродукты и природный газ | прочие товары | товары, всего (1+2) | транспортные услуги | поездки | прочие услуги | услуги, всего (4+5+6) | 9       | 10    |                               |                          |   |  |                              |   |
|                     | 1  | 2             | 3                   | 4                   | 5       | 6             | 7                     | 8       | 9     | 10                            | 11                       | 12  | 13   |                              |   |
| 2005 г.             | 148 915                                    | 91 109        | 240 024             | 9 125               | 5 870   | 13 851        | 28 845                | 268 869 | 1 807 | 15 674                        | 1 650                    | 3 884                                     | 290 234  |                              |   |
| 2006 г.             | 190 761                                    | 106 721       | 297 481             | 10 119              | 7 628   | 17 972        | 35 719                | 333 200 | 1 899 | 27 871                        | 1 407                    | 5 318                                     | 368 289  |                              |   |
| 2007 г.             | 218 568                                    | 127 963       | 346 530             | 11 870              | 9 447   | 22 543        | 43 860                | 390 391 | 2 613 | 42 971                        | 1 383                    | 6 220                                     | 442 195  |                              |   |
| 2008 г.             | 310 139                                    | 156 159       | 466 298             | 15 040              | 11 842  | 30 254        | 57 136                | 523 434 | 3 792 | 58 028                        | 1 241                    | 7 345                                     | 592 599  |                              |   |
| 2009 г.             | 190 709                                    | 106 445       | 297 155             | 12 365              | 9 366   | 24 065        | 45 797                | 342 951 | 3 326 | 30 074                        | 1 273                    | 6 369                                     | 382 720  |                              |   |
| 2010 г.             | 254 010                                    | 138 665       | 392 674             | 14 872              | 8 830   | 25 457        | 49 159                | 441 833 | 3 619 | 34 444                        | 1 008                    | 7 258                                     | 487 155  |                              |   |
| 2011 г.             | 341 812                                    | 173 597       | 515 409             | 17 350              | 11 328  | 29 361        | 58 039                | 573 448 | 3 871 | 38 816                        | 1 067                    | 13 768                                    | 629 903  |                              |   |
| 2012 г.             | 346 807                                    | 180 627       | 527 434             | 19 161              | 10 759  | 32 421        | 62 340                | 589 774 | 3 884 | 43 874                        | 1 140                    | 16 459                                    | 653 991  |                              |   |
| 2013 г.             | 350 237                                    | 173 057       | 523 294             | 20 747              | 11 988  | 37 130        | 69 865                | 593 159 | 4 256 | 37 843                        | 961                      | 17 488                                    | 652 746  |                              |   |
| I квартал 2011 г.   | 76 877                                     | 34 798        | 111 675             | 3 479               | 2 006   | 6 119         | 11 604                | 123 279 | 912   | 11 765                        | 657                      | 2 162                                     | 138 117  |                              |   |
| II квартал 2011 г.  | 88 036                                     | 45 462        | 133 498             | 4 641               | 2 961   | 7 391         | 14 992                | 148 491 | 1 023 | 8 961                         | 180                      | 4 215                                     | 162 689  |                              |   |
| III квартал 2011 г. | 82 547                                     | 45 767        | 128 313             | 4 738               | 3 619   | 7 911         | 16 269                | 144 582 | 928   | 9 479                         | 135                      | 3 476                                     | 158 465  |                              |   |
| IV квартал 2011 г.  | 94 353                                     | 47 569        | 141 922             | 4 492               | 2 741   | 7 940         | 15 174                | 157 096 | 1 009 | 8 611                         | 95                       | 3 915                                     | 170 632  |                              |   |
| I квартал 2012 г.   | 90 189                                     | 40 843        | 131 033             | 4 012               | 2 140   | 6 973         | 13 126                | 144 159 | 945   | 12 910                        | 642                      | 3 376                                     | 161 390  |                              |   |
| II квартал 2012 г.  | 85 323                                     | 45 862        | 131 185             | 5 189               | 2 633   | 7 912         | 15 734                | 146 919 | 991   | 8 851                         | 177                      | 5 031                                     | 161 791  |                              |   |
| III квартал 2012 г. | 81 257                                     | 43 949        | 125 205             | 4 988               | 3 320   | 8 041         | 16 348                | 141 553 | 936   | 12 745                        | 191                      | 3 691                                     | 158 925  |                              |   |
| IV квартал 2012 г.  | 90 038                                     | 49 973        | 140 011             | 4 972               | 2 666   | 9 494         | 17 132                | 157 143 | 1 013 | 9 368                         | 130                      | 4 361                                     | 171 884  |                              |   |
| I квартал 2013 г.   | 86 875                                     | 38 276        | 125 150             | 4 505               | 2 535   | 8 147         | 15 187                | 140 337 | 965   | 10 911                        | 498                      | 3 751                                     | 155 965  |                              |   |
| II квартал 2013 г.  | 83 997                                     | 43 294        | 127 291             | 5 328               | 3 066   | 9 389         | 17 782                | 145 074 | 1 131 | 8 088                         | 134                      | 5 192                                     | 159 485  |                              |   |
| III квартал 2013 г. | 87 473                                     | 43 579        | 131 052             | 5 582               | 3 657   | 9 099         | 18 338                | 149 390 | 1 046 | 9 785                         | 228                      | 4 349                                     | 164 570  |                              |   |
| IV квартал 2013 г.  | 91 893                                     | 47 908        | 139 801             | 5 331               | 2 731   | 10 496        | 18 558                | 158 359 | 1 114 | 9 058                         | 100                      | 4 196                                     | 172 727  |                              |   |

продолжение таблицы 1.4

Счет текущих операций

|                     | (млн. долл. США) |                     |         |               |                          |                                |                        |   |  |                            |   |
|---------------------|------------------|---------------------|---------|---------------|--------------------------|--------------------------------|------------------------|---|--|----------------------------|---|
|                     | 14               | 15                  | 16      | 17            | 18                       | 19                             | 20                     | 21                                      | 22   | 23                         | 24  |
| Импорт товаров, ФОБ |                  | Импорт услуг        |         |               |                          | Импорт товаров и услуг (14+18) | Оплата труда к выплате | Инвестиционные доходы и рента к выплате | В том числе инвестиционные доходы к выплате органами государственного управления | Вторичные доходы к выплате | Всего возмещений, подлежащих предоставлению нерезидентам по текущим операциям (19+20+21+23) |
|                     |                  | транспортные услуги | поездки | прочие услуги | услуги, всего (15+16+17) |                                |                        |   |  |                            |   |
| 2005 г.             | 123 839          | 5 032               | 16 972  | 18 467        | 40 471                   | 164 310                        | 2 940                  | 33 067                                  | 4 883  | 5 528                      | 205 846   |
| 2006 г.             | 163 187          | 6 511               | 17 484  | 22 278        | 46 273                   | 209 460                        | 6 067                  | 52 507                                  | 3 832  | 7 939                      | 275 973   |
| 2007 г.             | 223 084          | 9 235               | 20 424  | 30 918        | 60 578                   | 283 661                        | 9 931                  | 64 482                                  | 2 494  | 11 928                     | 370 002   |
| 2008 г.             | 288 673          | 12 831              | 23 169  | 41 555        | 77 555                   | 366 228                        | 18 149                 | 90 153                                  | 2 036  | 14 133                     | 488 664   |
| 2009 г.             | 183 924          | 9 344               | 21 019  | 33 034        | 63 397                   | 247 321                        | 12 193                 | 60 946                                  | 1 816  | 11 876                     | 332 336   |
| 2010 г.             | 245 680          | 11 901              | 26 693  | 36 685        | 75 279                   | 320 958                        | 12 131                 | 73 037                                  | 2 069  | 13 576                     | 419 703   |
| 2011 г.             | 318 555          | 15 415              | 32 902  | 43 178        | 91 495                   | 410 050                        | 13 393                 | 89 694                                  | 2 149  | 19 493                     | 532 630   |
| 2012 г.             | 335 771          | 16 443              | 42 798  | 49 686        | 108 927                  | 444 698                        | 15 715                 | 99 704                                  | 2 634  | 22 592                     | 582 709   |
| 2013 г.             | 342 980          | 17 505              | 53 453  | 57 530        | 128 487                  | 471 467                        | 17 426                 | 104 434                                 | 3 699  | 26 659                     | 619 985   |
| I квартал 2011 г.   | 64 693           | 2 896               | 5 554   | 8 788         | 17 238                   | 81 931                         | 2 734                  | 19 818                                  | 487  | 3 835                      | 108 318   |
| II квартал 2011 г.  | 82 327           | 4 052               | 8 034   | 10 410        | 22 496                   | 104 823                        | 3 508                  | 26 692                                  | 537  | 4 762                      | 139 785   |
| III квартал 2011 г. | 83 123           | 4 282               | 11 593  | 11 334        | 27 209                   | 110 332                        | 3 717                  | 21 399                                  | 544  | 5 584                      | 141 032   |
| IV квартал 2011 г.  | 88 412           | 4 185               | 7 721   | 12 647        | 24 553                   | 112 984                        | 3 434                  | 21 784                                  | 581  | 5 312                      | 143 495   |
| I квартал 2012 г.   | 72 242           | 3 355               | 7 553   | 10 522        | 21 431                   | 93 672                         | 3 133                  | 20 924                                  | 536  | 4 375                      | 122 104   |
| II квартал 2012 г.  | 81 906           | 4 162               | 10 085  | 11 671        | 25 918                   | 107 823                        | 3 621                  | 28 859                                  | 605  | 5 395                      | 145 698   |
| III квартал 2012 г. | 87 024           | 4 369               | 14 945  | 12 407        | 31 721                   | 118 746                        | 4 181                  | 24 078                                  | 687  | 6 403                      | 153 407   |
| IV квартал 2012 г.  | 94 600           | 4 557               | 10 214  | 15 086        | 29 857                   | 124 456                        | 4 781                  | 25 844                                  | 806  | 6 419                      | 161 500   |
| I квартал 2013 г.   | 77 138           | 3 684               | 9 425   | 12 600        | 25 708                   | 102 847                        | 3 857                  | 19 709                                  | 885  | 5 250                      | 131 663   |
| II квартал 2013 г.  | 85 016           | 4 424               | 13 530  | 13 606        | 31 560                   | 116 576                        | 3 983                  | 31 369                                  | 949  | 6 476                      | 158 405   |
| III квартал 2013 г. | 88 238           | 4 712               | 18 937  | 14 546        | 38 195                   | 126 432                        | 4 599                  | 27 450                                  | 886  | 7 593                      | 166 074   |
| IV квартал 2013 г.  | 92 588           | 4 685               | 11 560  | 16 778        | 33 023                   | 125 611                        | 4 986                  | 25 907                                  | 979  | 7 340                      | 163 844   |

продолжение таблицы 1.4

Счет текущих операций (балансы)

(млн. долл. США)

|                     | Торговый баланс (3—14) | Сальдо по услугам          |                |                      |                                | Баланс товаров и услуг (25+29) | Баланс оплаты труда (9—20) | Баланс инвестиционных доходов и ренты (10—21) | Баланс вторичных доходов (12—23) | Сальдо счета текущих операций (30+31+32+33)= (13—24) |
|---------------------|------------------------|----------------------------|----------------|----------------------|--------------------------------|--------------------------------|----------------------------|---|----------------------------------|--|
|                     |                        | транспортные услуги (4—15) | поездки (5—16) | прочие услуги (6—17) | баланс услуг, всего (26+27+28) |                                |                            |   |                                  |  |
|                     | 25                     | 26                         | 27             | 28                   | 29                             | 30                             | 31                         | 32  | 33                               | 34   |
| 2005 г.             | 116 185                | 4 092                      | -11 102        | -4 616               | -11 625                        | 104 560                        | -1 133                     | -17 394                                       | -1 645                           | 84 389   |
| 2006 г.             | 134 294                | 3 608                      | -9 857         | -4 306               | -10 555                        | 123 740                        | -4 168                     | -24 636                                       | -2 621                           | 92 316   |
| 2007 г.             | 123 447                | 2 634                      | -10 977        | -8 375               | -16 718                        | 106 729                        | -7 318                     | -21 511                                       | -5 708                           | 72 193   |
| 2008 г.             | 177 625                | 2 208                      | -11 327        | -11 301              | -20 420                        | 157 206                        | -14 357                    | -32 125                                       | -6 788                           | 103 935  |
| 2009 г.             | 113 231                | 3 021                      | -11 653        | -8 969               | -17 600                        | 95 630                         | -8 868                     | -30 872                                       | -5 507                           | 50 384   |
| 2010 г.             | 146 995                | 2 971                      | -17 863        | -11 228              | -26 120                        | 120 875                        | -8 512                     | -38 593                                       | -6 318                           | 67 452   |
| 2011 г.             | 196 854                | 1 935                      | -21 574        | -13 817              | -33 456                        | 163 398                        | -9 522                     | -50 878                                       | -5 725                           | 97 274   |
| 2012 г.             | 191 663                | 2 718                      | -32 039        | -17 266              | -46 587                        | 145 076                        | -11 831                    | -55 830                                       | -6 133                           | 71 282   |
| 2013 г.             | 180 314                | 3 242                      | -41 464        | -20 400              | -58 622                        | 121 693                        | -13 170                    | -66 591                                       | -9 171                           | 32 761   |
| I квартал 2011 г.   | 46 982                 | 583                        | -3 548         | -2 669               | -5 634                         | 41 348                         | -1 823                     | -8 053  | -1 673                           | 29 800   |
| II квартал 2011 г.  | 51 171                 | 588                        | -5 073         | -3 019               | -7 504                         | 43 667                         | -2 485                     | -17 731                                       | -547                             | 22 904   |
| III квартал 2011 г. | 45 190                 | 457                        | -7 974         | -3 423               | -10 940                        | 34 250                         | -2 789                     | -11 920                                       | -2 108                           | 17 433   |
| IV квартал 2011 г.  | 53 511                 | 307                        | -4 979         | -4 706               | -9 379                         | 44 132                         | -2 425                     | -13 173                                       | -1 397                           | 27 137   |
| I квартал 2012 г.   | 58 791                 | 657                        | -5 413         | -3 549               | -8 305                         | 50 486                         | -2 188                     | -8 014  | -999                             | 39 286   |
| II квартал 2012 г.  | 49 280                 | 1 027                      | -7 452         | -3 759               | -10 184                        | 39 096                         | -2 630                     | -20 008                                       | -365                             | 16 093   |
| III квартал 2012 г. | 38 181                 | 618                        | -11 626        | -4 366               | -15 374                        | 22 807                         | -3 245                     | -11 332                                       | -2 712                           | 5 519  |
| IV квартал 2012 г.  | 45 411                 | 415                        | -7 548         | -5 592               | -12 724                        | 32 687                         | -3 768                     | -16 476                                       | -2 058                           | 10 385   |
| I квартал 2013 г.   | 48 012                 | 822                        | -6 890         | -4 453               | -10 521                        | 37 490                         | -2 892                     | -8 797  | -1 499                           | 24 302   |
| II квартал 2013 г.  | 42 275                 | 904                        | -10 464        | -4 217               | -13 778                        | 28 497                         | -2 853                     | -23 280                                       | -1 284                           | 1 080  |
| III квартал 2013 г. | 42 814                 | 870                        | -15 281        | -5 447               | -19 857                        | 22 957                         | -3 552                     | -17 665                                       | -3 244                           | -1 504   |
| IV квартал 2013 г.  | 47 214                 | 646                        | -8 829         | -6 282               | -14 466                        | 32 748                         | -3 873                     | -16 848                                       | -3 144                           | 8 883  |



продолжение таблицы 1.4

**Счет операций с капиталом (получено) и финансовый счет  
(изменение обязательств: “+” — рост, “—” — снижение)**

(млн. долл. США)

|                     | Счет операций с капиталом, получено | Обязательства органов государственного управления |                                   |                                    |         |               |                      |               |         |   |  | Обязательства центрального банка | Обязательства банков |
|---------------------|-------------------------------------|---|-----------------------------------|------------------------------------|---------|---------------|----------------------|---------------|---------|---|--|----------------------------------|----------------------|
|                     |                                     | портфельные инвестиции (3+4)                      | в том числе:                      |                                    |         | ссуды и займы | прочие обязательства | всего (2+5+6) | 8       | 9 |  |                                  |                      |
|                     |                                     |   | ценные бумаги в российских рублях | ценные бумаги в иностранной валюте | 4       |               |                      |               |         |   |  |                                  |                      |
| 1                   | 2                                   | 3   | 4                                 | 5                                  | 6       | 7             | 8                    | 9             |         |   |  |                                  |                      |
| 2005 г.             | 95                                  | -1 914  | -285                              | -1 629                             | -18 932 | -312          | -21 157              | 2 856         | 19 233  |   |  |                                  |                      |
| 2006 г.             | 345                                 | -840  | 666                               | -1 506                             | -23 880 | -3 173        | -27 893              | -7 291        | 51 083  |   |  |                                  |                      |
| 2007 г.             | 144                                 | -3 995  | -370                              | -3 625                             | -2 883  | -754          | -7 632               | 956           | 70 894  |   |  |                                  |                      |
| 2008 г.             | 208                                 | -6 559  | -222                              | -6 336                             | -1 500  | -33           | -8 092               | 1 529         | 8 130   |   |  |                                  |                      |
| 2009 г.             | 391                                 | 4 288   | 1 180                             | 3 108                              | -1 259  | -591          | 2 439                | 11 978        | -42 145 |   |  |                                  |                      |
| 2010 г.             | 143                                 | 5 470   | 1 775                             | 3 695                              | -1 110  | -53           | 4 307                | -2 350        | 17 593  |   |  |                                  |                      |
| 2011 г.             | 166                                 | 2 687   | 4 178                             | -1 491                             | -2 108  | 452           | 1 031                | -324          | 7 843   |   |  |                                  |                      |
| 2012 г.             | 361                                 | 16 864  | 14 449                            | 2 415                              | -1 024  | -50           | 15 790               | 3 608         | 33 278  |   |  |                                  |                      |
| 2013 г.             | 366                                 | 9 981   | 7 379                             | 2 601                              | -679    | 45            | 9 346                | 506           | 20 458  |   |  |                                  |                      |
| I квартал 2011 г.   | 17                                  | 702   | 1 594                             | -892                               | -379    | -1            | 322                  | -119          | 2 759   |   |  |                                  |                      |
| II квартал 2011 г.  | 59                                  | 1 990   | 2 027                             | -37                                | -786    | 433           | 1 637                | 125           | 6 288   |   |  |                                  |                      |
| III квартал 2011 г. | 45                                  | -1 058  | -294                              | -764                               | -269    | -17           | -1 345               | -278          | -2 935  |   |  |                                  |                      |
| IV квартал 2011 г.  | 46                                  | 1 054   | 851                               | 203                                | -674    | 37            | 417                  | -53           | 1 731   |   |  |                                  |                      |
| I квартал 2012 г.   | 117                                 | 978   | 1 989                             | -1 011                             | -333    | 6             | 651                  | 176           | 430     |   |  |                                  |                      |
| II квартал 2012 г.  | 21                                  | 6 268   | 342                               | 5 926                              | -237    | -32           | 5 998                | 532           | 6 886   |   |  |                                  |                      |
| III квартал 2012 г. | 93                                  | 1 722   | 2 912                             | -1 190                             | -330    | 6             | 1 398                | 950           | 15 261  |   |  |                                  |                      |
| IV квартал 2012 г.  | 130                                 | 7 897   | 9 206                             | -1 309                             | -124    | -30           | 7 742                | 1 950         | 10 702  |   |  |                                  |                      |
| I квартал 2013 г.   | 82                                  | 3 741   | 4 803                             | -1 061                             | -185    | 65            | 3 622                | 4 383         | 7 325   |   |  |                                  |                      |
| II квартал 2013 г.  | 76                                  | 519   | 737                               | -219                               | -185    | -28           | 306                  | -494          | 9 175   |   |  |                                  |                      |
| III квартал 2013 г. | 132                                 | 6 102   | 1 129                             | 4 973                              | -178    | 6             | 5 930                | -1 768        | -4 429  |   |  |                                  |                      |
| IV квартал 2013 г.  | 76                                  | -381  | 710                               | -1 091                             | -131    | 1             | -511                 | -1 616        | 8 387   |   |  |                                  |                      |

продолжение таблицы 1.4

**Счет операций с капиталом (выплачено) и финансовый счет  
(изменение активов, кроме резервных: “+” — снижение, “—” — рост)**

(млн. долл. США)

|                     | Обязательства прочих секторов |                        |               |                      |                     |  |               | Обязательства, всего (7+8+9+14) | Счет операций с капиталом выплачено | Активы органов государственного управления |  |  |
|---------------------|-------------------------------|------------------------|---------------|----------------------|---------------------|--|---------------|---------------------------------|-------------------------------------|--|--|--|
|                     | прямые инвестиции             | портфельные инвестиции | ссуды и займы | прочие обязательства | всего (10+11+12+13) | Активы органов государственного управления |               |                                 |                                     |  |  |  |
|                     |                               |                        |               |                      |                     | ссуды и займы                              | прочие активы |                                 |                                     | всего (17+18)                              |  |  |
| 10                  | 11                            | 12                     | 13            | 14                   | 15                  | 16   | 17            | 18                              | 19                                  |  |  |  |
| 2005 г.             | 13 561                        | 897                    | 40 766        | 1                    | 55 225              | 56 157                                     | —12 483       | 11 939                          | —457                                | 11 482                                     |  |  |
| 2006 г.             | 35 184                        | 9 335                  | 16 643        | 20                   | 61 182              | 77 081                                     | —54           | —994                            | —358                                | —1 352                                     |  |  |
| 2007 г.             | 49 387                        | 5 019                  | 90 561        | 429                  | 145 396             | 209 614                                    | —10 784       | 7 185                           | —179                                | 7 006                                      |  |  |
| 2008 г.             | 64 896                        | —17 053                | 50 889        | 179                  | 98 911              | 100 479                                    | —312          | —1 919                          | —673                                | —2 592                                     |  |  |
| 2009 г.             | 29 906                        | 2 680                  | 1 555         | 186                  | 34 326              | 6 598                                      | —12 857       | 9 152                           | 1 178                               | 10 329                                     |  |  |
| 2010 г.             | 38 004                        | —4 937                 | —6 395        | —1 294               | 25 378              | 44 927                                     | —184          | 6                               | —921                                | —915                                       |  |  |
| 2011 г.             | 50 003                        | —6 226                 | 16 068        | —897                 | 58 948              | 67 497                                     | —37           | —750                            | —1 718                              | —2 468                                     |  |  |
| 2012 г.             | 42 801                        | —8 128                 | 6 652         | —1 566               | 39 759              | 92 435                                     | —5 579        | 255                             | 163                                 | 418  |  |  |
| 2013 г.             | 70 079                        | —11 492                | 44 245        | —709                 | 102 123             | 132 432                                    | —781          | —337                            | —3 826                              | —4 163                                     |  |  |
| I квартал 2011 г.   | 15 364                        | 1 724                  | —3 261        | 376                  | 14 203              | 17 165                                     | —48           | —474                            | —35                                 | —509                                       |  |  |
| II квартал 2011 г.  | 10 379                        | —980                   | 5 349         | 3 845                | 18 592              | 26 642                                     | —58           | 216                             | —1 904                              | —1 688                                     |  |  |
| III квартал 2011 г. | 9 565                         | —4 130                 | 5 938         | —3 646               | 7 728               | 3 170                                      | 90            | 151                             | 496                                 | 646  |  |  |
| IV квартал 2011 г.  | 14 695                        | —2 840                 | 8 042         | —1 472               | 18 425              | 20 521                                     | —21           | —643                            | —275                                | —918                                       |  |  |
| I квартал 2012 г.   | 11 186                        | —549                   | —138          | —119                 | 10 380              | 11 636                                     | —4 877        | 1 820                           | 177                                 | 1 997                                      |  |  |
| II квартал 2012 г.  | 2 862                         | —4 421                 | 2 491         | 5 032                | 5 964               | 19 380                                     | —38           | 169                             | —1 224                              | —1 055                                     |  |  |
| III квартал 2012 г. | 14 367                        | —1 093                 | —243          | —6 020               | 7 010               | 24 620                                     | —328          | 65                              | 1 010                               | 1 076                                      |  |  |
| IV квартал 2012 г.  | 14 387                        | —2 065                 | 4 542         | —459                 | 16 405              | 36 798                                     | —336          | —1 799                          | 199                                 | —1 600                                     |  |  |
| I квартал 2013 г.   | 37 066                        | —1 208                 | 35 838        | —368                 | 71 328              | 86 658                                     | —85           | —239                            | —396                                | —634                                       |  |  |
| II квартал 2013 г.  | 14 301                        | —648                   | 1 457         | 3 702                | 18 811              | 27 798                                     | —111          | —229                            | —1 005                              | —1 234                                     |  |  |
| III квартал 2013 г. | 12 198                        | —3 187                 | 1 603         | —2 467               | 8 147               | 7 881                                      | —364          | 53                              | 403                                 | 457  |  |  |
| IV квартал 2013 г.  | 6 514                         | —6 449                 | 5 347         | —1 576               | 3 836               | 10 096                                     | —221          | 78                              | —2 829                              | —2 751                                     |  |  |

продолжение таблицы 1.4

**Счет операций с капиталом (выплачено) и финансовый счет**  
**(изменение активов, кроме резервов: “+” — снижение, “-” — рост)**

(млн. долл. США)

|                     | Активы прочих секторов    |               |                                 |                             |                           |                       |  |               |                           |          | Активы, всего (19+20+21+28) |
|---------------------|---------------------------|---------------|---------------------------------|-----------------------------|---------------------------|-----------------------|--|---------------|---------------------------|----------|-----------------------------|
|                     | Активы центрального банка | Активы банков | прямые и портфельные инвестиции | наличная иностранная валюта | торговые кредиты и авансы | сомнительные операции | задолженность по товарным поставкам на основании межправительственных соглашений | прочие активы | всего (22+23+24+25+26+27) |          |                             |
|                     | 20                        | 21            | 22                              | 23                          | 24                        | 25                    | 26   | 27            | 28                        | 29       |                             |
| 2005 г.             | -5 306                    | -13 353       | -19 076                         | -870                        | -7 711                    | -27 535               | 1 893  | -1 218        | -54 516                   | -61 693  |                             |
| 2006 г.             | 7 640                     | -23 541       | -30 615                         | 10 198                      | -626                      | -21 302               | 75   | -13 947       | -56 217                   | -73 470  |                             |
| 2007 г.             | -467                      | -25 138       | -50 135                         | 15 617                      | -904                      | -34 497               | -282   | -23 707       | -93 907                   | -112 506 |                             |
| 2008 г.             | -61                       | -63 341       | -55 971                         | -24 766                     | -8 141                    | -50 635               | 18   | -34 694       | -174 189                  | -240 184 |                             |
| 2009 г.             | 57                        | 9 978         | -43 968                         | 4 647                       | 4 746                     | -24 559               | -1 829   | 5 854         | -55 109                   | -34 744  |                             |
| 2010 г.             | -30                       | -1 671        | -50 858                         | 14 374                      | -797                      | -25 904               | -887   | 237           | -63 836                   | -66 452  |                             |
| 2011 г.             | -7                        | -31 767       | -70 259                         | 4 013                       | -3 235                    | -33 263               | -1 652   | -4 978        | -109 373                  | -143 615 |                             |
| 2012 г.             | -46                       | -14 769       | -44 333                         | -1 370                      | -7 946                    | -38 816               | -1 928   | -9 321        | -103 714                  | -118 111 |                             |
| 2013 г.             | 634                       | -28 081       | -95 761                         | 266                         | -7 646                    | -26 089               | -1 070   | -13 037       | -143 337                  | -174 947 |                             |
| I квартал 2011 г.   | -7                        | -10 012       | -15 340                         | 363                         | 526                       | -8 334                | -666   | -506          | -23 957                   | -34 485  |                             |
| II квартал 2011 г.  | 2                         | -7 940        | -19 639                         | 1 993                       | 3 030                     | -9 159                | 39   | -648          | -24 383                   | -34 009  |                             |
| III квартал 2011 г. | -2                        | -5 378        | -11 780                         | 1 629                       | 1 474                     | -7 326                | -255   | -1 221        | -17 478                   | -22 212  |                             |
| IV квартал 2011 г.  | 0                         | -8 437        | -23 500                         | 28                          | -8 266                    | -8 445                | -769   | -2 603        | -43 555                   | -52 910  |                             |
| I квартал 2012 г.   | 5                         | -10 177       | -10 731                         | -2 711                      | -2 934                    | -10 047               | 852  | -1 528        | -27 100                   | -35 275  |                             |
| II квартал 2012 г.  | -1                        | 4 704         | -11 684                         | 1 288                       | -10                       | -8 364                | -1 939   | -1 090        | -21 798                   | -18 150  |                             |
| III квартал 2012 г. | -2                        | -7 541        | -9 951                          | -1 424                      | -225                      | -8 413                | 389  | -2 179        | -21 804                   | -28 270  |                             |
| IV квартал 2012 г.  | -48                       | -1 755        | -11 967                         | 1 478                       | -4 778                    | -11 992               | -1 231   | -4 524        | -33 013                   | -36 416  |                             |
| I квартал 2013 г.   | 305                       | -24 689       | -65 129                         | 1 904                       | -592                      | -9 244                | 479  | -1 678        | -74 259                   | -99 277  |                             |
| II квартал 2013 г.  | 47                        | -13 551       | -6 036                          | 1 992                       | -4 336                    | -8 021                | 620  | -3 821        | -19 602                   | -34 340  |                             |
| III квартал 2013 г. | 114                       | 15 299        | -10 693                         | -656                        | -3 803                    | -5 663                | -758   | -6 287        | -27 860                   | -11 990  |                             |
| IV квартал 2013 г.  | 168                       | -5 141        | -13 903                         | -2 974                      | 1 085                     | -3 162                | -1 412   | -1 250        | -21 616                   | -29 340  |                             |

окончание таблицы 1.4

**Счет операций с капиталом и финансовый счет (балансы), резервные активы**

|                     | Сальдо счета операций с капиталом (1+16) | Сальдо по секторам                        |                         |              |                        | Сальдо финансового счета (кроме резервных активов) (31+32+33+34)= (15+29) | Чистые ошибки и пропуски | Изменение валютных резервов ("+" — снижение, "-" — рост) |
|---------------------|--|---|-------------------------|--------------|------------------------|---|--------------------------|--|
|                     |  | органы государственного управления (7+19) | центральный банк (8+20) | банки (9+21) | прочие секторы (14+28) |   |                          |  |
|                     | 30                                       | 31  | 32                      | 33           | 34                     | 35  | 36                       | 37   |
| 2005 г.             | -12 387                                  | -9 675                                    | -2 451                  | 5 880        | 709                    | -5 536  | -5 004                   | -61 461  |
| 2006 г.             | 291                                      | -29 244                                   | 349                     | 27 542       | 4 965                  | 3 612   | 11 248                   | -107 466   |
| 2007 г.             | -10 641                                  | -626                                      | 489                     | 45 756       | 51 489                 | 97 108  | -9 733                   | -148 928   |
| 2008 г.             | -104                                     | -10 683                                   | 1 468                   | -55 211      | -75 279                | -139 705  | -3 051                   | 38 925   |
| 2009 г.             | -12 466                                  | 12 768                                    | 12 035                  | -32 167      | -20 782                | -28 147   | -6 394                   | -3 377   |
| 2010 г.             | -41                                      | 3 393                                     | -2 381                  | 15 922       | -38 458                | -21 525   | -9 136                   | -36 751  |
| 2011 г.             | 130                                      | -1 437                                    | -331                    | -23 924      | -50 425                | -76 118   | -8 655                   | -12 630  |
| 2012 г.             | -5 218                                   | 16 207                                    | 3 562                   | 18 508       | -63 955                | -25 677   | -10 371                  | -30 017  |
| 2013 г.             | -415                                     | 5 183                                     | 1 139                   | -7 624       | -41 213                | -42 514   | -11 909                  | 22 077   |
| I квартал 2011 г.   | -32                                      | -187                                      | -126                    | -7 254       | -9 753                 | -17 320   | -2 370                   | -10 078  |
| II квартал 2011 г.  | 2  | -51                                       | 127                     | -1 652       | -5 791                 | -7 367  | -2 657                   | -12 882  |
| III квартал 2011 г. | 135                                      | -699                                      | -280                    | -8 313       | -9 751                 | -19 042   | -287                     | 1 761  |
| IV квартал 2011 г.  | 25                                       | -501                                      | -52                     | -6 705       | -25 130                | -32 389   | -3 342                   | 8 569  |
| I квартал 2012 г.   | -4 760                                   | 2 648                                     | 181                     | -9 748       | -16 720                | -23 639   | -6 284                   | -4 602   |
| II квартал 2012 г.  | -17                                      | 4 943                                     | 531                     | 11 590       | -15 833                | 1 231   | -2 341                   | -14 965  |
| III квартал 2012 г. | -235                                     | 2 474                                     | 949                     | 7 720        | -14 794                | -3 651  | -113                     | -1 520   |
| IV квартал 2012 г.  | -206                                     | 6 142                                     | 1 901                   | 8 946        | -16 608                | 382   | -1 632                   | -8 929   |
| I квартал 2013 г.   | -3                                       | 2 988                                     | 4 688                   | -17 364      | -2 931                 | -12 619   | -6 734                   | -4 946   |
| II квартал 2013 г.  | -34                                      | -929                                      | -447                    | -4 377       | -791                   | -6 543  | 1 053                    | 4 444  |
| III квартал 2013 г. | -232                                     | 6 386                                     | -1 654                  | 10 871       | -19 713                | -4 109  | -1 527                   | 7 372  |
| IV квартал 2013 г.  | -145                                     | -3 262                                    | -1 448                  | 3 246        | -17 779                | -19 244   | -4 702                   | 15 207   |

(млн. долл. США)

Таблица 1.5

**Прямые инвестиции Российской Федерации  
(по данным платежного баланса)**

**Прямые инвестиции из Российской Федерации за рубеж ("+" — рост инвестиций, "—" — снижение инвестиций)  
(млн. долл. США)**

|                     | 1   | Банки   |      |                          |                      | Прочие секторы |                    |        |                          |                      |         |               |                |                                    |   | 14 |   |    |    |    |    |
|---------------------|-----|---|------|--------------------------|----------------------|----------------|--------------------|--------|--------------------------|----------------------|---------|---------------|----------------|------------------------------------|---|----|---|----|----|----|----|
|                     |     | Органы государственного управления — участие в капитале |      | реинвестирование доходов | долговые инструменты | всего (2+3+4)  | участие в капитале |        | реинвестирование доходов | долговые инструменты |         | итого (10+11) | всего (8+9+12) | Всего инвестиций за рубеж (1+5+13) |   |    |   |    |    |    |    |
|                     |     | 2   | 3    |                          |                      |                | 4                  | 5      |                          | 6                    | 7       |               |                |                                    | 8 |    | 9 | 10 | 11 | 12 | 13 |
|                     |     |   |      |                          |                      |                |                    |        |                          |                      |         |               |                |                                    |   |    |   |    |    |    |    |
| 2006 г.             | 14  | -81   | 53   | -9                       | -37                  | 17 752         | -233               | 17 518 | 10 719                   | 2 796                | -1 017  | 1 779         | 30 016         | 29 993                             |   |    |   |    |    |    |    |
| 2007 г.             | 18  | 565   | 119  | -8                       | 676                  | 19 509         | -2 303             | 17 206 | 15 481                   | 12 806               | -1 385  | 11 420        | 44 108         | 44 801                             |   |    |   |    |    |    |    |
| 2008 г.             | 53  | 1 245   | 474  | 116                      | 1 836                | 32 394         | -4 279             | 28 115 | 24 180                   | 12 272               | -10 793 | 1 479         | 53 774         | 55 663                             |   |    |   |    |    |    |    |
| 2009 г.             | 32  | 1 277   | -382 | 218                      | 1 113                | 29 220         | -3 791             | 25 429 | 7 952                    | 30 256               | -21 501 | 8 755         | 42 135         | 43 281                             |   |    |   |    |    |    |    |
| 2010 г.             | 636 | 857   | 48   | 109                      | 1 014                | 23 424         | -4 026             | 19 398 | 14 001                   | 36 701               | -19 134 | 17 567        | 50 966         | 52 616                             |   |    |   |    |    |    |    |
| 2011 г.             | 63  | 321   | 220  | 344                      | 884                  | 31 108         | -7 982             | 23 126 | 15 340                   | 56 741               | -29 303 | 27 438        | 65 904         | 66 851                             |   |    |   |    |    |    |    |
| 2012 г.             | 32  | 4 969   | 472  | 803                      | 6 244                | 31 027         | -4 843             | 26 184 | 15 086                   | 47 569               | -46 293 | 1 276         | 42 546         | 48 822                             |   |    |   |    |    |    |    |
| 2013 г.             | 9   | 1 187   | 196  | -95                      | 1 288                | 93 574         | -7 314             | 86 260 | 11 163                   | 52 659               | -56 472 | -3 813        | 93 610         | 94 907                             |   |    |   |    |    |    |    |
| I квартал 2011 г.   | 1   | 297   | 90   | 356                      | 744                  | 4 694          | -779               | 3 915  | 6 892                    | 10 458               | -6 089  | 4 369         | 15 176         | 15 921                             |   |    |   |    |    |    |    |
| II квартал 2011 г.  | 0   | -314  | 100  | -80                      | -293                 | 7 507          | -1 535             | 5 972  | 2 804                    | 16 029               | -7 644  | 8 385         | 17 161         | 16 867                             |   |    |   |    |    |    |    |
| III квартал 2011 г. | 61  | 313   | -8   | -202                     | 103                  | 6 787          | -3 643             | 3 145  | 3 147                    | 10 167               | -5 748  | 4 419         | 10 711         | 10 875                             |   |    |   |    |    |    |    |
| IV квартал 2011 г.  | 1   | 24  | 37   | 269                      | 331                  | 12 119         | -2 025             | 10 095 | 2 497                    | 20 087               | -9 822  | 10 265        | 22 856         | 23 187                             |   |    |   |    |    |    |    |
| I квартал 2012 г.   | 0   | 513   | 14   | 141                      | 668                  | 3 568          | -1 886             | 1 682  | 6 071                    | 9 331                | -6 432  | 2 900         | 10 653         | 11 321                             |   |    |   |    |    |    |    |
| II квартал 2012 г.  | 0   | 465   | 180  | -146                     | 498                  | 4 854          | -1 034             | 3 820  | 799                      | 14 171               | -7 222  | 6 949         | 11 568         | 12 066                             |   |    |   |    |    |    |    |
| III квартал 2012 г. | 32  | 3 768   | 275  | 716                      | 4 759                | 7 621          | -846               | 6 775  | 5 507                    | 9 945                | -12 765 | -2 820        | 9 461          | 14 253                             |   |    |   |    |    |    |    |
| IV квартал 2012 г.  | 0   | 223   | 3    | 92                       | 318                  | 14 984         | -1 076             | 13 908 | 2 709                    | 14 122               | -19 874 | -5 753        | 10 865         | 11 183                             |   |    |   |    |    |    |    |
| I квартал 2013 г.   | 0   | 109   | -75  | 277                      | 311                  | 62 194         | -1 165             | 61 029 | 4 790                    | 10 961               | -11 371 | -410          | 65 409         | 65 719                             |   |    |   |    |    |    |    |
| II квартал 2013 г.  | 0   | 277   | 240  | -57                      | 461                  | 6 832          | -1 247             | 5 586  | 1 788                    | 12 965               | -14 539 | -1 574        | 5 799          | 6 260                              |   |    |   |    |    |    |    |
| III квартал 2013 г. | 6   | 693   | -168 | -67                      | 458                  | 11 118         | -2 427             | 8 691  | 3 386                    | 11 407               | -13 630 | -2 223        | 9 855          | 10 319                             |   |    |   |    |    |    |    |
| IV квартал 2013 г.  | 3   | 108   | 199  | -248                     | 58                   | 13 430         | -2 476             | 10 954 | 1 199                    | 17 326               | -16 932 | 393           | 12 547         | 12 609                             |   |    |   |    |    |    |    |

окончание таблицы 1.5  
**Прямые инвестиции в Российскую Федерацию (“+” — рост инвестиций, “—” — снижение инвестиций)**

(млн. долл. США)

|                     | Банки              |                          |                      |                  |                    |         | Прочие секторы           |                      |          |               |                  |          | Всего инвестиций в Российскую Федерацию (18+26) |
|---------------------|--------------------|--------------------------|----------------------|------------------|--------------------|---------|--------------------------|----------------------|----------|---------------|------------------|----------|---|
|                     | участие в капитале | реинвестирование доходов | долговые инструменты | всего (15+16+17) | участие в капитале |         | реинвестирование доходов | долговые инструменты |          | итого (23+24) | всего (21+22+25) |          |   |
|                     |                    |                          |                      |                  | приобретено        | изъято  |                          | итого (19+20)        | получено |               |                  | погашено |   |
|                     |                    |                          |                      |                  |                    |         |                          |                      |          |               |                  |          |   |
| 15                  | 16                 | 17                       | 18                   | 19               | 20                 | 21      | 22                       | 23                   | 24       | 25            | 26               | 27       |   |
| 2006 г.             | 1 696              | 689                      | 26                   | 2 411            | 37 057             | -23 867 | 13 190                   | 14 027               | 26 628   | -18 662       | 7 966            | 35 184   | 37 595  |
| 2007 г.             | 4 537              | 1 814                    | 136                  | 6 487            | 50 208             | -27 351 | 22 857                   | 20 452               | 26 807   | -20 729       | 6 077            | 49 387   | 55 874  |
| 2008 г.             | 5 373              | 4 138                    | 376                  | 9 887            | 52 639             | -22 620 | 30 020                   | 29 311               | 34 922   | -29 356       | 5 565            | 64 896   | 74 783  |
| 2009 г.             | 1 207              | 5 397                    | 73                   | 6 678            | 34 809             | -28 289 | 6 520                    | 10 037               | 46 188   | -32 840       | 13 349           | 29 906   | 36 583  |
| 2010 г.             | 2 148              | 3 218                    | -202                 | 5 164            | 29 270             | -21 378 | 7 892                    | 15 426               | 90 229   | -75 543       | 14 686           | 38 004   | 43 168  |
| 2011 г.             | 1 197              | 3 720                    | 164                  | 5 081            | 42 758             | -32 070 | 10 688                   | 17 552               | 165 621  | -143 858      | 21 762           | 50 003   | 55 084  |
| 2012 г.             | 834                | 5 538                    | 1 415                | 7 786            | 34 663             | -35 529 | -866                     | 18 005               | 97 449   | -71 786       | 25 663           | 42 801   | 50 588  |
| 2013 г.             | -220               | 7 540                    | 1 863                | 9 183            | 53 816             | -33 629 | 20 187                   | 14 709               | 108 855  | -73 672       | 35 184           | 70 079   | 79 262  |
| I квартал 2011 г.   | -128               | 497                      | -6                   | 363              | 9 364              | -10 415 | -1 051                   | 8 777                | 38 792   | -31 154       | 7 638            | 15 364   | 15 727  |
| II квартал 2011 г.  | 331                | 941                      | -53                  | 1 218            | 9 339              | -6 763  | 2 576                    | 2 845                | 38 003   | -33 045       | 4 958            | 10 379   | 11 597  |
| III квартал 2011 г. | 366                | 1 349                    | 280                  | 1 995            | 6 894              | -5 162  | 1 733                    | 3 815                | 41 847   | -37 830       | 4 017            | 9 565    | 11 561  |
| IV квартал 2011 г.  | 628                | 934                      | -58                  | 1 504            | 17 161             | -9 730  | 7 430                    | 2 115                | 46 978   | -41 828       | 5 150            | 14 695   | 16 199  |
| I квартал 2012 г.   | 316                | 1 231                    | 116                  | 1 663            | 7 138              | -4 118  | 3 020                    | 7 715                | 11 496   | -11 045       | 450              | 11 186   | 12 849  |
| II квартал 2012 г.  | 173                | 1 022                    | 409                  | 1 604            | 7 773              | -12 693 | -4 920                   | -954                 | 26 570   | -17 833       | 8 737            | 2 862    | 4 466   |
| III квартал 2012 г. | 117                | 1 588                    | 398                  | 2 103            | 6 855              | -6 564  | 291                      | 7 348                | 26 306   | -19 578       | 6 728            | 14 367   | 16 470  |
| IV квартал 2012 г.  | 228                | 1 697                    | 491                  | 2 416            | 12 897             | -12 154 | 743                      | 3 896                | 33 077   | -23 330       | 9 748            | 14 387   | 16 803  |
| I квартал 2013 г.   | 200                | 2 109                    | 1 245                | 3 554            | 21 401             | -2 006  | 19 395                   | 5 526                | 24 054   | -11 909       | 12 144           | 37 066   | 40 620  |
| II квартал 2013 г.  | -654               | 1 246                    | 1 064                | 1 656            | 13 155             | -13 130 | 25                       | 1 124                | 32 816   | -19 665       | 13 152           | 14 301   | 15 957  |
| III квартал 2013 г. | 252                | 2 059                    | -363                 | 1 947            | 9 592              | -8 215  | 1 377                    | 4 518                | 24 596   | -18 293       | 6 303            | 12 198   | 14 146  |
| IV квартал 2013 г.  | -17                | 2 126                    | -83                  | 2 026            | 9 667              | -10 278 | -611                     | 3 541                | 27 339   | -23 805       | 3 584            | 6 514    | 8 539   |

Таблица 1.6

**Чистый ввоз/вывоз капитала частным сектором  
(по данным платежного баланса)**

(млрд. долл. США)

|                     | Чистый ввоз/вывоз капитала частным сектором, всего (2+5) | Чистый ввоз/вывоз капитала банками (3+4) | В том числе:       |                     | Чистый ввоз/вывоз капитала прочими секторами (6+7+8) | В том числе:       |                     |   |
|---------------------|--|--|--------------------|---------------------|--|--------------------|---------------------|---|
|                     |  |  | иностранные активы | иностранные пассивы |  | иностранные активы | иностранные пассивы | "чистые ошибки и пропуски" платежного баланса |
|                     |  |  |                    |                     |  |                    |                     |   |
| 2005 г.             | -0,3   | 5,9                                      | -13,4              | 19,2                | -6,2   | -56,4              | 55,2                | -5,0  |
| 2006 г.             | 43,7   | 27,5                                     | -23,5              | 51,1                | 16,1   | -56,3              | 61,1                | 11,2  |
| 2007 г.             | 87,8   | 45,8                                     | -25,1              | 70,9                | 42,0   | -93,6              | 145,4               | -9,7  |
| 2008 г.             | -133,6   | -55,2                                    | -63,3              | 8,1                 | -78,3  | -174,2             | 98,9                | -3,1  |
| 2009 г.             | -57,5  | -32,2                                    | 10,0               | -42,1               | -25,3  | -53,3              | 34,3                | -6,4  |
| 2010 г.             | -30,8  | 15,9                                     | -1,7               | 17,6                | -46,7  | -62,9              | 25,4                | -9,1  |
| 2011 г.             | -81,4  | -23,9                                    | -31,8              | 7,8                 | -57,4  | -107,7             | 58,9                | -8,7  |
| 2012 г.             | -53,9  | 18,5                                     | -14,8              | 33,3                | -72,4  | -101,8             | 39,8                | -10,4   |
| 2013 г.             | -59,7  | -7,6                                     | -28,1              | 20,5                | -52,1  | -142,3             | 102,1               | -11,9   |
| I квартал 2011 г.   | -18,7  | -7,3                                     | -10,0              | 2,8                 | -11,5  | -23,3              | 14,2                | -2,4  |
| II квартал 2011 г.  | -10,1  | -1,7                                     | -7,9               | 6,3                 | -8,5   | -24,4              | 18,6                | -2,7  |
| III квартал 2011 г. | -18,1  | -8,3                                     | -5,4               | -2,9                | -9,8   | -17,2              | 7,7                 | -0,3  |
| IV квартал 2011 г.  | -34,4  | -6,7                                     | -8,4               | 1,7                 | -27,7  | -42,8              | 18,4                | -3,3  |
| I квартал 2012 г.   | -33,6  | -9,7                                     | -10,2              | 0,4                 | -23,9  | -28,0              | 10,4                | -6,3  |
| II квартал 2012 г.  | -4,6   | 11,6                                     | 4,7                | 6,9                 | -16,2  | -19,9              | 6,0                 | -2,3  |
| III квартал 2012 г. | -7,6   | 7,7                                      | -7,5               | 15,3                | -15,3  | -22,2              | 7,0                 | -0,1  |
| IV квартал 2012 г.  | -8,1   | 8,9                                      | -1,8               | 10,7                | -17,0  | -31,8              | 16,4                | -1,6  |
| I квартал 2013 г.   | -27,5  | -17,4                                    | -24,7              | 7,3                 | -10,1  | -74,7              | 71,3                | -6,7  |
| II квартал 2013 г.  | -4,7   | -4,4                                     | -13,6              | 9,2                 | -0,4   | -20,2              | 18,8                | 1,1   |
| III квартал 2013 г. | -9,6   | 10,9                                     | 15,3               | -4,4                | -20,5  | -27,1              | 8,1                 | -1,5  |
| IV квартал 2013 г.  | -17,8  | 3,2                                      | -5,1               | 8,4                 | -21,1  | -20,2              | 3,8                 | -4,7  |

Таблица 1.7

**Внешний долг Российской Федерации<sup>1</sup>**

(млн. долл. США)

|   | 1.04.2013 | 1.07.2013 | 1.10.2013 | 1.01.2014 |
|---|-----------|-----------|-----------|-----------|
| <b>Всего</b>  | 691 556   | 707 555   | 715 940   | 727 062   |
| <b>Органы государственного управления</b>   | 57 495    | 55 950    | 62 695    | 61 761    |
| Федеральные органы управления   | 56 551    | 55 083    | 61 887    | 60 980    |
| <b>Новый российский долг</b>  | 54 420    | 53 017    | 59 802    | 58 944    |
| кредиты международных финансовых организаций  | 1 880     | 1 771     | 1 631     | 1 566     |
| МБРР  | 1 473     | 1 382     | 1 251     | 1 206     |
| прочие  | 407       | 389       | 380       | 360       |
| прочие кредиты  | 249       | 223       | 179       | 157       |
| ценные бумаги в иностранной валюте  | 23 894    | 23 607    | 28 876    | 27 821    |
| еврооблигации 2015, 2017, 2018, 2019, 2020, 2022, 2023, 2028, 2042 и 2043 годов погашения                                   | 10 953    | 10 354    | 16 054    | 15 404    |
| еврооблигации 2030 года погашения (выпущенные при второй реструктуризации задолженности перед Лондонским клубом кредиторов) | 12 941    | 13 254    | 12 822    | 12 417    |
| ценные бумаги в российских рублях   | 28 028    | 27 074    | 28 764    | 29 023    |
| ОФЗ   | 25 691    | 25 023    | 26 860    | 27 325    |
| еврооблигации 2018 года погашения   | 2 337     | 2 051     | 1 904     | 1 699     |
| прочая задолженность  | 369       | 342       | 350       | 377       |
| <b>Долг бывшего СССР</b>  | 2 131     | 2 066     | 2 085     | 2 036     |
| кредиты стран — членов Парижского клуба кредиторов  | 6         | 5         | 5         | —         |
| задолженность перед бывшими социалистическими странами  | 983       | 954       | 973       | 964       |
| задолженность перед прочими официальными кредиторами  | 1 096     | 1 061     | 1 061     | 1 026     |
| прочая задолженность  | 46        | 46        | 46        | 46        |
| <b>Субъекты Российской Федерации</b>  | 945       | 867       | 808       | 781       |
| кредиты   | 546       | 557       | 574       | 559       |
| ценные бумаги в российских рублях   | 398       | 311       | 233       | 222       |
| <b>Центральный банк</b>   | 19 545    | 18 968    | 17 591    | 16 058    |
| кредиты   | 6 951     | 5 962     | 3 848     | 1 827     |
| наличная национальная валюта и депозиты   | 4 090     | 4 475     | 5 041     | 5 494     |
| прочая задолженность (распределение СДР)  | 8 504     | 8 531     | 8 702     | 8 736     |
| <b>Банки</b>  | 205 864   | 211 923   | 207 084   | 214 394   |
| долговые обязательства перед прямыми инвесторами и предприятиями прямого инвестирования                                     | 3 232     | 4 920     | 4 591     | 4 510     |
| кредиты <sup>2</sup>  | 497       | 946       | 924       | 1 901     |
| текущие счета и депозиты <sup>2</sup>   | 188 390   | 192 843   | 189 489   | 196 451   |
| долговые ценные бумаги  | 8 842     | 8 426     | 7 908     | 7 729     |
| прочая задолженность  | 4 902     | 4 788     | 4 173     | 3 803     |
| <b>Прочие секторы</b>   | 408 651   | 420 714   | 428 570   | 434 849   |
| долговые обязательства перед прямыми инвесторами и предприятиями прямого инвестирования                                     | 129 029   | 139 973   | 147 585   | 151 323   |
| кредиты   | 263 123   | 261 324   | 264 295   | 268 098   |
| долговые ценные бумаги  | 10 081    | 9 000     | 8 585     | 8 756     |
| торговые кредиты  | 2 889     | 2 844     | 3 033     | 3 115     |
| задолженность по финансовому лизингу  | 2 228     | 2 233     | 2 177     | 2 105     |
| прочая задолженность  | 1 301     | 5 340     | 2 894     | 1 453     |

<sup>1</sup> Сведения о состоянии внешнего долга разработаны в соответствии с методологией, изложенной в шестом издании "Руководства по платежному балансу и международной инвестиционной позиции" (РПБб) МВФ.

<sup>2</sup> Обязательства банков, кроме задолженности перед нерезидентами, не являющимися банками, по сделкам с ценными бумагами, переданными без прекращения признания, и кредиторской задолженности, учитываются как "депозиты".



Таблица 1.8

**Внешний долг Российской Федерации  
в национальной и иностранной валютах по срокам погашения<sup>1</sup>**

(млн. долл. США)

|   | 1.04.2013 | 1.07.2013 | 1.10.2013 | 1.01.2014 |
|---|-----------|-----------|-----------|-----------|
| <b>Всего</b>  | 691 556   | 707 555   | 715 940   | 727 062   |
| <b>Органы государственного управления</b>   | 57 495    | 55 950    | 62 695    | 61 761    |
| Иностранная валюта  | 29 069    | 28 565    | 33 697    | 32 516    |
| <i>Краткосрочные обязательства</i>  | 361       | 334       | 343       | 370       |
| <i>Долгосрочные обязательства</i>   | 28 708    | 28 231    | 33 354    | 32 146    |
| Национальная валюта   | 28 426    | 27 385    | 28 998    | 29 245    |
| <i>Краткосрочные обязательства</i>  | 0         | 0         | 0         | 0         |
| <i>Долгосрочные обязательства</i>   | 28 426    | 27 385    | 28 998    | 29 245    |
| <b>Центральный банк</b>   | 19 545    | 18 968    | 17 591    | 16 058    |
| Иностранная валюта  | 15 455    | 14 493    | 12 550    | 10 563    |
| <i>Краткосрочные обязательства</i>  | 6 951     | 5 962     | 3 848     | 1 827     |
| <i>Долгосрочные обязательства</i>   | 8 504     | 8 531     | 8 702     | 8 736     |
| Национальная валюта   | 4 090     | 4 475     | 5 041     | 5 494     |
| <i>Краткосрочные обязательства</i>  | 4 090     | 4 475     | 5 041     | 5 494     |
| <i>Долгосрочные обязательства</i>   | 0         | 0         | 0         | 0         |
| <b>Банки (без долговых обязательств перед прямыми инвесторами и предприятиями прямого инвестирования)</b>               | 202 632   | 207 003   | 202 493   | 209 884   |
| Иностранная валюта  | 163 418   | 168 739   | 167 314   | 173 656   |
| <i>Краткосрочные обязательства</i>  | 38 641    | 41 861    | 38 960    | 42 730    |
| <i>Долгосрочные обязательства</i>   | 124 778   | 126 877   | 128 354   | 130 926   |
| Национальная валюта   | 39 214    | 38 264    | 35 179    | 36 228    |
| <i>Краткосрочные обязательства</i>  | 15 822    | 15 760    | 12 596    | 14 015    |
| <i>Долгосрочные обязательства</i>   | 23 391    | 22 504    | 22 583    | 22 213    |
| <b>Прочие секторы (без долговых обязательств перед прямыми инвесторами и предприятиями прямого инвестирования)</b>      | 279 622   | 280 741   | 280 985   | 283 527   |
| Иностранная валюта  | 207 366   | 207 652   | 208 640   | 211 299   |
| <i>Краткосрочные обязательства</i>  | 12 219    | 12 162    | 13 162    | 12 673    |
| <i>Долгосрочные обязательства</i>   | 195 147   | 195 490   | 195 478   | 198 626   |
| Национальная валюта   | 72 256    | 73 089    | 72 345    | 72 228    |
| <i>Краткосрочные обязательства</i>  | 6 693     | 10 766    | 8 144     | 6 851     |
| <i>Долгосрочные обязательства</i>   | 65 563    | 62 324    | 64 202    | 65 376    |
| <b>Банки и прочие секторы — долговые обязательства перед прямыми инвесторами и предприятиями прямого инвестирования</b> | 132 261   | 144 893   | 152 176   | 155 833   |
| Иностранная валюта  | 93 949    | 106 069   | 110 626   | 113 077   |
| Национальная валюта   | 38 313    | 38 824    | 41 550    | 42 756    |

<sup>1</sup> Сведения о состоянии внешнего долга разработаны в соответствии с методологией, изложенной в шестом издании "Руководства по платежному балансу и международной инвестиционной позиции" (РПБ6) МВФ.

Таблица 1.9

**Внешний долг Российской Федерации  
по срокам погашения и финансовым инструментам<sup>1</sup>**

(млн. долл. США)

|   | 1.04.2013 | 1.07.2013 | 1.10.2013 | 1.01.2014 |
|---|-----------|-----------|-----------|-----------|
| <b>Всего</b>  | 691 556   | 707 555   | 715 940   | 727 062   |
| <b>Краткосрочные обязательства</b>  | 84 777    | 91 320    | 82 093    | 83 961    |
| <b>Долгосрочные обязательства</b>   | 606 779   | 616 235   | 633 847   | 643 101   |
| <b>Органы государственного управления</b>   | 57 495    | 55 950    | 62 695    | 61 761    |
| <i>Краткосрочные обязательства</i>  | 361       | 334       | 343       | 370       |
| Прочие долговые обязательства   | 361       | 334       | 343       | 370       |
| <i>Долгосрочные обязательства</i>   | 57 134    | 55 616    | 62 352    | 61 391    |
| Долговые ценные бумаги  | 52 320    | 50 992    | 57 874    | 57 066    |
| Ссуды и займы   | 4 734     | 4 544     | 4 398     | 4 245     |
| Прочие долговые обязательства   | 80        | 80        | 80        | 80        |
| <b>Центральный банк</b>   | 19 545    | 18 968    | 17 591    | 16 058    |
| <i>Краткосрочные обязательства</i>  | 11 041    | 10 437    | 8 889     | 7 322     |
| Ссуды и займы   | 6 951     | 5 962     | 3 848     | 1 827     |
| Наличная национальная валюта и депозиты   | 4 090     | 4 475     | 5 041     | 5 494     |
| <i>Долгосрочные обязательства</i>   | 8 504     | 8 531     | 8 702     | 8 736     |
| Прочие долговые обязательства (распределение СДР)   | 8 504     | 8 531     | 8 702     | 8 736     |
| <b>Банки (без долговых обязательств перед прямыми инвесторами и предприятиями прямого инвестирования)</b>               | 202 632   | 207 003   | 202 493   | 209 884   |
| <i>Краткосрочные обязательства</i>  | 54 463    | 57 622    | 51 556    | 56 745    |
| Долговые ценные бумаги  | 3 828     | 3 734     | 2 997     | 2 601     |
| Ссуды и займы <sup>2</sup>  | 497       | 946       | 924       | 1 901     |
| Текущие счета и депозиты <sup>2</sup>   | 46 525    | 49 219    | 44 781    | 49 487    |
| Прочие долговые обязательства   | 3 612     | 3 723     | 2 854     | 2 756     |
| <i>Долгосрочные обязательства</i>   | 148 169   | 149 381   | 150 937   | 153 139   |
| Долговые ценные бумаги  | 5 015     | 4 692     | 4 911     | 5 128     |
| Депозиты <sup>2</sup>   | 141 865   | 143 625   | 144 708   | 146 964   |
| Прочие долговые обязательства   | 1 290     | 1 064     | 1 319     | 1 047     |
| <b>Прочие секторы (без долговых обязательств перед прямыми инвесторами и предприятиями прямого инвестирования)</b>      | 279 622   | 280 741   | 280 985   | 283 527   |
| <i>Краткосрочные обязательства</i>  | 18 912    | 22 928    | 21 305    | 19 525    |
| Ссуды и займы   | 14 722    | 14 744    | 15 378    | 14 956    |
| Торговые кредиты  | 2 889     | 2 844     | 3 033     | 3 115     |
| Прочие долговые обязательства   | 1 301     | 5 340     | 2 894     | 1 453     |
| <i>Долгосрочные обязательства</i>   | 260 710   | 257 813   | 259 679   | 264 002   |
| Долговые ценные бумаги  | 10 081    | 9 000     | 8 585     | 8 756     |
| Ссуды и займы   | 250 629   | 248 813   | 251 094   | 255 246   |
| <b>Банки и прочие секторы — долговые обязательства перед прямыми инвесторами и предприятиями прямого инвестирования</b> | 132 261   | 144 893   | 152 176   | 155 833   |
| Банки   | 3 232     | 4 920     | 4 591     | 4 510     |
| Прочие секторы  | 129 029   | 139 973   | 147 585   | 151 323   |

<sup>1</sup> Сведения о состоянии внешнего долга разработаны в соответствии с методологией, изложенной в шестом издании "Руководства по платежному балансу и международной инвестиционной позиции" (РПБ) МВФ.

<sup>2</sup> Обязательства банков, кроме задолженности перед нерезидентами, не являющимися банками, по сделкам с ценными бумагами, переданными без прекращения признания, и кредиторской задолженности, учитываются как "депозиты".

Таблица 1.10

**Международная инвестиционная позиция Российской Федерации в 2002—2012 годах:  
иностранные активы и обязательства на начало года<sup>1</sup>**

(млн. долл. США)

|   | Остаток на<br>1.01.2002 | Остаток на<br>1.01.2003 | Остаток на<br>1.01.2004 | Остаток на<br>1.01.2005 | Остаток на<br>1.01.2006 | Остаток на<br>1.01.2007 | Остаток на<br>1.01.2008 | Остаток на<br>1.01.2009 | Остаток на<br>1.01.2010 | Остаток на<br>1.01.2011 | Остаток на<br>1.01.2012 |
|---|-------------------------|-------------------------|-------------------------|-------------------------|-------------------------|-------------------------|-------------------------|-------------------------|-------------------------|-------------------------|-------------------------|
| <b>АКТИВЫ</b>   | 259 498                 | 288 480                 | 336 825                 | 406 635                 | 516 294                 | 731 341                 | 1 092 182               | 1 010 694               | 1 089 512               | 1 170 966               | 1 241 395               |
| <b>Прямые инвестиции за границу</b>                     | 44 219                  | 62 350                  | 90 873                  | 107 291                 | 146 679                 | 216 474                 | 370 129                 | 205 547                 | 302 542                 | 366 301                 | 362 101                 |
| Участие в капитале и реинвестированные<br>доходы        | 42 167                  | 58 358                  | 86 532                  | 100 402                 | 139 046                 | 213 535                 | 355 713                 | 189 379                 | 276 830                 | 318 934                 | 286 649                 |
| Прочий капитал  | 2 053                   | 3 992                   | 4 341                   | 6 888                   | 7 633                   | 2 939                   | 14 416                  | 16 168                  | 25 712                  | 47 367                  | 75 452                  |
| <b>Портфельные инвестиции</b>                           | 1 315                   | 2 507                   | 4 383                   | 7 922                   | 17 772                  | 12 268                  | 19 893                  | 24 182                  | 38 116                  | 37 300                  | 44 286                  |
| Участие в капитале, кроме паев<br>инвестиционных фондов | 105                     | 53                      | 98                      | 129                     | 334                     | 509                     | 4 082                   | 2 698                   | 2 333                   | 3 963                   | 5 240                   |
| Органы денежно-кредитного регулирования                 | 10                      | 11                      | 12                      | 12                      | 0                       | 0                       | 0                       | 0                       | 0                       | 0                       | 0                       |
| Банки   | 1                       | 5                       | 24                      | 33                      | 272                     | 271                     | 2 053                   | 1 512                   | 1 561                   | 2 737                   | 3 812                   |
| Прочие секторы  | 93                      | 36                      | 62                      | 84                      | 61                      | 238                     | 2 029                   | 1 187                   | 771                     | 1 226                   | 1 429                   |
| Паи инвестиционных фондов                               | ...                     | ...                     | ...                     | ...                     | ...                     | ...                     | ...                     | 118                     | 160                     | 666                     | 625                     |
| Прочие секторы  | ...                     | ...                     | ...                     | ...                     | ...                     | ...                     | ...                     | 118                     | 160                     | 666                     | 625                     |
| Долговые ценные бумаги                                  | 1 210                   | 2 455                   | 4 285                   | 7 793                   | 17 438                  | 11 759                  | 15 812                  | 21 365                  | 35 623                  | 32 671                  | 38 421                  |
| Долгосрочные  | 966                     | 2 227                   | 4 024                   | 7 056                   | 16 000                  | 10 421                  | 14 230                  | 19 031                  | 32 860                  | 30 190                  | 34 913                  |
| Органы денежно-кредитного регулирования                 | 0                       | 791                     | 2 330                   | 3 923                   | 10 223                  | 2 992                   | 0                       | 0                       | 2 364                   | 0                       | 0                       |
| Банки   | 342                     | 839                     | 1 531                   | 3 015                   | 5 310                   | 6 374                   | 10 384                  | 13 909                  | 24 558                  | 26 665                  | 28 672                  |
| Прочие секторы  | 624                     | 597                     | 163                     | 117                     | 467                     | 1 054                   | 3 846                   | 5 122                   | 5 937                   | 3 525                   | 6 242                   |
| Краткосрочные   | 244                     | 227                     | 260                     | 738                     | 1 438                   | 1 338                   | 1 581                   | 2 334                   | 2 763                   | 2 481                   | 3 507                   |
| Банки   | 244                     | 210                     | 251                     | 665                     | 1 382                   | 1 000                   | 417                     | 353                     | 138                     | 325                     | 1 189                   |
| Прочие секторы  | 0                       | 17                      | 10                      | 72                      | 56                      | 338                     | 1 164                   | 1 982                   | 2 626                   | 2 156                   | 2 318                   |

продолжение таблицы 1.10  
(млн. долл. США)

|   | Остаток на<br>1.01.2002 | Остаток на<br>1.01.2003 | Остаток на<br>1.01.2004 | Остаток на<br>1.01.2005 | Остаток на<br>1.01.2006 | Остаток на<br>1.01.2007 | Остаток на<br>1.01.2008 | Остаток на<br>1.01.2009 | Остаток на<br>1.01.2010 | Остаток на<br>1.01.2011 | Остаток на<br>1.01.2012 |
|---|-------------------------|-------------------------|-------------------------|-------------------------|-------------------------|-------------------------|-------------------------|-------------------------|-------------------------|-------------------------|-------------------------|
| <b>Финансовые производные</b>           |                         |                         |                         |                         |                         |                         |                         |                         |                         |                         |                         |
| Банки                                   | ...                     | ...                     | 55                      | 153                     | 51                      | 222                     | 1 423                   | 5 302                   | 2 240                   | 1 639                   | 5 675                   |
| Опционы                                 | ...                     | ...                     | 55                      | 153                     | 51                      | 222                     | 1 423                   | 5 302                   | 2 222                   | 1 609                   | 5 119                   |
| Контракты форвардного типа              | ...                     | ...                     | 0                       | 0                       | 2                       | 0                       | 55                      | 432                     | 12                      | 87                      | 904                     |
| Прочие секторы                          | ...                     | ...                     | 55                      | 153                     | 49                      | 222                     | 1 368                   | 4 870                   | 2 210                   | 1 522                   | 4 215                   |
| Опционы                                 | ...                     | ...                     | ...                     | ...                     | ...                     | ...                     | ...                     | ...                     | 18                      | 30                      | 556                     |
| Контракты форвардного типа              | ...                     | ...                     | ...                     | ...                     | ...                     | ...                     | ...                     | ...                     | 0                       | 5                       | 69                      |
| Прочие инвестиции                       | ...                     | ...                     | ...                     | ...                     | ...                     | ...                     | ...                     | ...                     | 18                      | 25                      | 487                     |
| <b>Прочие инвестиции</b>                | 177 342                 | 175 830                 | 164 576                 | 166 728                 | 169 553                 | 198 645                 | 221 973                 | 349 383                 | 307 163                 | 286 347                 | 330 684                 |
| Торговые кредиты и авансы               | 7 165                   | 5 435                   | 8 338                   | 8 930                   | 16 363                  | 14 839                  | 11 682                  | 18 426                  | 5 002                   | 4 755                   | 7 638                   |
| Органы государственного управления      | 4 039                   | 1 777                   | 1 746                   | 1 720                   | 1 626                   | 1 637                   | 1 573                   | 1 552                   | 355                     | 310                     | 525                     |
| долгосрочные                            | 4 039                   | 1 777                   | 1 746                   | 1 720                   | 1 626                   | 1 637                   | 1 573                   | 1 552                   | 355                     | 310                     | 525                     |
| Прочие секторы                          | 3 126                   | 3 659                   | 6 591                   | 7 210                   | 14 737                  | 13 203                  | 10 109                  | 16 875                  | 4 648                   | 4 445                   | 7 112                   |
| краткосрочные                           | 3 126                   | 3 659                   | 6 591                   | 7 210                   | 14 737                  | 13 203                  | 10 109                  | 16 875                  | 4 648                   | 4 445                   | 7 112                   |
| Суды и займы                            | 22 570                  | 25 351                  | 24 511                  | 23 831                  | 29 007                  | 57 675                  | 93 361                  | 139 752                 | 127 877                 | 136 304                 | 163 343                 |
| Органы денежно-кредитного регулирования | 79                      | 142                     | 153                     | 0                       | 0                       | 0                       | 0                       | 0                       | 0                       | 49                      | 47                      |
| долгосрочные                            | 0                       | 47                      | 153                     | 0                       | 0                       | 0                       | 0                       | 0                       | 0                       | 49                      | 47                      |
| краткосрочные                           | 79                      | 94                      | 0                       | 0                       | 0                       | 0                       | 0                       | 0                       | 0                       | 0                       | 0                       |
| Органы государственного управления      | 17 966                  | 19 198                  | 15 956                  | 15 402                  | 14 238                  | 18 235                  | 20 003                  | 20 290                  | 22 274                  | 21 670                  | 21 440                  |
| долгосрочные                            | 17 966                  | 19 198                  | 15 956                  | 15 402                  | 14 238                  | 18 235                  | 20 003                  | 20 290                  | 22 274                  | 21 670                  | 21 440                  |
| Банки                                   | 3 050                   | 4 521                   | 5 269                   | 6 660                   | 11 706                  | 22 422                  | 34 312                  | 58 543                  | 54 743                  | 68 236                  | 92 631                  |
| долгосрочные                            | 1 577                   | 1 803                   | 2 339                   | 1 587                   | 4 399                   | 8 120                   | 16 598                  | 24 987                  | 32 759                  | 43 028                  | 57 835                  |
| краткосрочные                           | 1 473                   | 2 718                   | 2 930                   | 5 073                   | 7 306                   | 14 302                  | 17 714                  | 33 556                  | 21 984                  | 25 208                  | 34 796                  |
| Прочие секторы                          | 1 476                   | 1 491                   | 3 134                   | 1 769                   | 3 064                   | 17 018                  | 39 045                  | 60 919                  | 50 860                  | 46 349                  | 49 224                  |
| долгосрочные                            | 1 164                   | 1 005                   | 1 414                   | 1 287                   | 2 634                   | 9 535                   | 24 788                  | 40 195                  | 36 435                  | 31 164                  | 31 965                  |
| краткосрочные                           | 312                     | 486                     | 1 720                   | 482                     | 430                     | 7 483                   | 14 258                  | 20 724                  | 14 426                  | 15 185                  | 17 259                  |

продолжение таблицы 1.10  
(млн. долл. США)

|   | Остаток на 1.01.2002 | Остаток на 1.01.2003 | Остаток на 1.01.2004 | Остаток на 1.01.2005 | Остаток на 1.01.2006 | Остаток на 1.01.2007 | Остаток на 1.01.2008 | Остаток на 1.01.2009 | Остаток на 1.01.2010 | Остаток на 1.01.2011 | Остаток на 1.01.2012 |
|---|----------------------|----------------------|----------------------|----------------------|----------------------|----------------------|----------------------|----------------------|----------------------|----------------------|----------------------|
| Наличная иностранная валюта и депозиты                                  | 63 931               | 65 009               | 59 182               | 61 002               | 66 274               | 70 219               | 67 533               | 135 644              | 123 601              | 96 972               | 104 880              |
| Наличная иностранная валюта   | 49 708               | 52 024               | 47 503               | 47 959               | 49 092               | 39 747               | 24 653               | 53 740               | 47 579               | 31 472               | 28 045               |
| Банки   | 924                  | 1 189                | 1 898                | 2 013                | 2 406                | 3 037                | 2 896                | 7 445                | 5 399                | 4 628                | 5 162                |
| Прочие секторы  | 48 784               | 50 835               | 45 605               | 45 947               | 46 686               | 36 710               | 21 757               | 46 295               | 42 181               | 26 845               | 22 883               |
| Долгосрочные депозиты   | 358                  | 400                  | 226                  | 727                  | 890                  | 3 311                | 8 402                | 10 407               | 9 243                | 9 974                | 13 565               |
| Органы денежно-кредитного регулирования                                 | 2                    | 123                  | 63                   | 50                   | 50                   | 40                   | 30                   | 30                   | 30                   | 30                   | 30                   |
| Банки   | 356                  | 278                  | 163                  | 677                  | 840                  | 3 271                | 8 372                | 10 377               | 9 213                | 9 944                | 13 535               |
| Текущие счета и краткосрочные депозиты                                  | 13 865               | 12 585               | 11 453               | 12 316               | 16 292               | 27 161               | 34 477               | 71 497               | 66 778               | 55 526               | 63 271               |
| Органы денежно-кредитного регулирования                                 | 1 538                | 1 207                | 832                  | 701                  | 435                  | 313                  | 35                   | 88                   | 31                   | 11                   | 810                  |
| Органы государственного управления                                      | 164                  | 120                  | 95                   | 42                   | 475                  | 487                  | 513                  | 561                  | 20                   | 22                   | 22                   |
| Банки   | 11 970               | 11 013               | 10 282               | 11 126               | 15 025               | 25 986               | 32 195               | 63 122               | 57 271               | 44 950               | 51 248               |
| Прочие секторы  | 193                  | 244                  | 244                  | 447                  | 358                  | 375                  | 1 734                | 7 726                | 9 457                | 10 543               | 11 191               |
| Просроченная задолженность  | 78 155               | 73 945               | 67 063               | 67 970               | 54 877               | 52 087               | 43 375               | 44 610               | 36 903               | 36 301               | 37 611               |
| Органы государственного управления                                      | 77 993               | 73 777               | 66 886               | 67 931               | 54 846               | 52 044               | 43 340               | 44 397               | 35 373               | 35 742               | 36 250               |
| Банки   | 163                  | 167                  | 177                  | 39                   | 32                   | 43                   | 36                   | 213                  | 1 530                | 559                  | 1 361                |
| Сомнительные операции   | ...                  | ...                  | ...                  | ...                  | ...                  | ...                  | ...                  | ...                  | ...                  | ...                  | ...                  |
| Задолженность по поставкам на основании межправительственных соглашений | 3 949                | 4 168                | 3 916                | 3 526                | 1 633                | 1 559                | 1 828                | 1 812                | 3 655                | 4 543                | 6 194                |
| Прочие активы   | 1 572                | 1 923                | 1 567                | 1 468                | 1 398                | 2 267                | 4 195                | 9 139                | 10 125               | 7 472                | 11 019               |
| Органы денежно-кредитного регулирования                                 | 58                   | 47                   | 47                   | 41                   | 45                   | 46                   | 46                   | 46                   | 46                   | 46                   | 49                   |
| долгосрочные  | 39                   | 39                   | 39                   | 39                   | 43                   | 43                   | 44                   | 46                   | 46                   | 46                   | 49                   |
| краткосрочные   | 19                   | 8                    | 9                    | 3                    | 2                    | 2                    | 3                    | 0                    | 0                    | 0                    | 0                    |
| Органы государственного управления                                      | 264                  | 298                  | 345                  | 637                  | 686                  | 1 052                | 1 136                | 1 704                | 1 862                | 2 128                | 3 605                |
| долгосрочные  | 251                  | 283                  | 330                  | 586                  | 590                  | 820                  | 893                  | 1 545                | 1 590                | 1 894                | 3 146                |
| краткосрочные   | 13                   | 15                   | 16                   | 51                   | 96                   | 232                  | 243                  | 159                  | 272                  | 235                  | 459                  |

продолжение таблицы 1.10  
(млн. долл. США)

|  | Остаток на<br>1.01.2002 | Остаток на<br>1.01.2003 | Остаток на<br>1.01.2004 | Остаток на<br>1.01.2005 | Остаток на<br>1.01.2006 | Остаток на<br>1.01.2007 | Остаток на<br>1.01.2008 | Остаток на<br>1.01.2009 | Остаток на<br>1.01.2010 | Остаток на<br>1.01.2011 | Остаток на<br>1.01.2012 |
|--|-------------------------|-------------------------|-------------------------|-------------------------|-------------------------|-------------------------|-------------------------|-------------------------|-------------------------|-------------------------|-------------------------|
| Банки  | 484                     | 628                     | 1 172                   | 789                     | 661                     | 1 155                   | 2 221                   | 3 636                   | 4 267                   | 3 894                   | 5 772                   |
| долгосрочные   | 10                      | 9                       | 14                      | 76                      | 28                      | 107                     | 392                     | 1 343                   | 1 446                   | 1 690                   | 1 862                   |
| краткосрочные  | 474                     | 619                     | 1 158                   | 713                     | 633                     | 1 048                   | 1 828                   | 2 293                   | 2 822                   | 2 204                   | 3 909                   |
| Прочие секторы                                       | 767                     | 949                     | 2                       | 1                       | 7                       | 15                      | 792                     | 3 753                   | 3 949                   | 1 403                   | 1 593                   |
| долгосрочные   | 368                     | 947                     | 0                       | 0                       | 0                       | 0                       | 0                       | 0                       | 0                       | 0                       | 0                       |
| краткосрочные  | 398                     | 2                       | 2                       | 1                       | 7                       | 15                      | 792                     | 3 753                   | 3 949                   | 1 403                   | 1 593                   |
| <b>Резервные активы</b>                              | 36 622                  | 47 793                  | 76 938                  | 124 541                 | 182 240                 | 303 732                 | 478 762                 | 426 281                 | 439 450                 | 479 379                 | 498 649                 |
| Монетарное золото                                    | 4 080                   | 3 739                   | 3 763                   | 3 732                   | 6 349                   | 8 164                   | 12 012                  | 14 533                  | 22 798                  | 35 788                  | 44 697                  |
| Специальные права заимствования (СДР)                | 3                       | 1                       | 1                       | 1                       | 6                       | 7                       | 1                       | 1                       | 8 901                   | 8 749                   | 8 729                   |
| Резервная позиция в МВФ                              | 1                       | 2                       | 2                       | 3                       | 196                     | 283                     | 374                     | 1 052                   | 1 927                   | 1 893                   | 4 061                   |
| Прочие валютные активы                               | 32 538                  | 44 051                  | 73 172                  | 120 805                 | 175 690                 | 295 277                 | 466 376                 | 410 695                 | 405 825                 | 432 949                 | 441 162                 |
| <b>Обязательства</b>                                 | 215 587                 | 251 301                 | 332 901                 | 417 270                 | 547 861                 | 770 134                 | 1 242 781               | 755 906                 | 986 082                 | 1 154 626               | 1 103 438               |
| <b>Прямые инвестиции в Россию</b>                    | 52 919                  | 70 884                  | 96 729                  | 122 295                 | 180 228                 | 265 873                 | 491 052                 | 215 756                 | 378 837                 | 490 560                 | 457 474                 |
| Участие в капитале и реинвестированные доходы        | 47 229                  | 64 793                  | 87 349                  | 111 269                 | 167 706                 | 244 349                 | 464 164                 | 183 357                 | 331 695                 | 425 818                 | 370 582                 |
| Прочий капитал                                       | 5 690                   | 6 091                   | 9 380                   | 11 026                  | 12 522                  | 21 524                  | 26 888                  | 32 398                  | 47 142                  | 64 742                  | 86 891                  |
| <b>Портфельные инвестиции</b>                        | 52 317                  | 66 911                  | 93 358                  | 130 822                 | 166 340                 | 265 800                 | 367 546                 | 112 560                 | 217 317                 | 278 295                 | 226 355                 |
| Участие в капитале, кроме паев инвестиционных фондов | 27 353                  | 35 762                  | 57 982                  | 89 178                  | 118 072                 | 207 133                 | 307 179                 | 83 051                  | 176 865                 | 230 835                 | 175 425                 |
| Банки  | 53                      | 652                     | 1 108                   | 1 927                   | 5 032                   | 13 870                  | 35 800                  | 8 602                   | 22 415                  | 30 433                  | 20 801                  |
| Прочие секторы                                       | 27 300                  | 35 110                  | 56 874                  | 87 251                  | 113 040                 | 193 263                 | 271 379                 | 74 449                  | 154 451                 | 200 403                 | 154 624                 |
| Паи инвестиционных фондов                            | ...                     | ...                     | ...                     | 40                      | 225                     | 747                     | 1 732                   | 1 476                   | 1 235                   | 2 011                   | 2 106                   |
| Прочие секторы                                       | ...                     | ...                     | ...                     | 40                      | 225                     | 747                     | 1 732                   | 1 476                   | 1 235                   | 2 011                   | 2 106                   |
| Долговые ценные бумаги                               | 24 964                  | 31 149                  | 35 376                  | 41 605                  | 48 043                  | 57 919                  | 58 634                  | 28 034                  | 39 217                  | 45 448                  | 48 824                  |
| Долгосрочные   | 23 953                  | 30 086                  | 34 598                  | 40 573                  | 46 856                  | 56 392                  | 56 171                  | 26 478                  | 38 179                  | 44 722                  | 47 941                  |
| Органы денежно-кредитного регулирования              | 0                       | 0                       | 0                       | 0                       | 0                       | 0                       | 0                       | 0                       | 0                       | 0                       | 0                       |
| Органы государственного управления                   | 22 601                  | 27 759                  | 30 131                  | 33 877                  | 33 644                  | 32 575                  | 28 635                  | 16 157                  | 25 710                  | 30 532                  | 32 289                  |
| Банки  | 560                     | 732                     | 440                     | 798                     | 638                     | 1 773                   | 3 599                   | 2 002                   | 3 063                   | 3 581                   | 3 590                   |
| Прочие секторы                                       | 793                     | 1 595                   | 4 027                   | 5 898                   | 12 574                  | 22 043                  | 23 937                  | 8 318                   | 9 406                   | 10 609                  | 12 062                  |

продолжение таблицы 1.10  
(млн. долл. США)

|   | Остаток на 1.01.2002 | Остаток на 1.01.2003 | Остаток на 1.01.2004 | Остаток на 1.01.2005 | Остаток на 1.01.2006 | Остаток на 1.01.2007 | Остаток на 1.01.2008 | Остаток на 1.01.2009 | Остаток на 1.01.2010 | Остаток на 1.01.2011 | Остаток на 1.01.2012 |
|---|----------------------|----------------------|----------------------|----------------------|----------------------|----------------------|----------------------|----------------------|----------------------|----------------------|----------------------|
| Краткосрочные                           | 1 011                | 1 063                | 778                  | 1 032                | 1 188                | 1 528                | 2 463                | 1 556                | 1 038                | 726                  | 883                  |
| Органы государственного управления      | 36                   | 28                   | 0                    | 0                    | 0                    | 0                    | 0                    | 0                    | 0                    | 0                    | 0                    |
| Банки                                   | 975                  | 1 036                | 778                  | 1 032                | 1 188                | 1 528                | 2 463                | 1 556                | 1 038                | 726                  | 883                  |
| <b>Финансовые производные</b>           | ...                  | ...                  | 31                   | 189                  | 52                   | 178                  | 875                  | 10 396               | 5 205                | 2 840                | 5 905                |
| Банки                                   | ...                  | ...                  | 31                   | 189                  | 52                   | 178                  | 875                  | 10 396               | 5 082                | 2 814                | 5 579                |
| Опционы                                 | ...                  | ...                  | 0                    | 0                    | 1                    | 1                    | 66                   | 2 830                | 1 781                | 790                  | 363                  |
| Контракты форвардного типа              | ...                  | ...                  | 31                   | 189                  | 51                   | 177                  | 809                  | 7 566                | 3 302                | 2 024                | 5 216                |
| Прочие секторы                          | ...                  | ...                  | ...                  | ...                  | ...                  | ...                  | ...                  | ...                  | 123                  | 26                   | 326                  |
| Опционы                                 | ...                  | ...                  | ...                  | ...                  | ...                  | ...                  | ...                  | ...                  | 0                    | 0                    | 2                    |
| Контракты форвардного типа              | ...                  | ...                  | ...                  | ...                  | ...                  | ...                  | ...                  | ...                  | 123                  | 26                   | 325                  |
| <b>Прочие инвестиции</b>                | 110 352              | 113 506              | 142 783              | 163 964              | 201 240              | 238 283              | 383 309              | 417 194              | 384 723              | 382 931              | 413 704              |
| Торговые кредиты и авансы               | 0                    | 0                    | 0                    | 0                    | 0                    | 0                    | 0                    | 0                    | 2 102                | 2 156                | 2 418                |
| Прочие секторы                          | 0                    | 0                    | 0                    | 0                    | 0                    | 0                    | 0                    | 0                    | 2 102                | 2 156                | 2 418                |
| краткосрочные                           | 0                    | 0                    | 0                    | 0                    | 0                    | 0                    | 0                    | 0                    | 2 102                | 2 156                | 2 418                |
| Суды и займы                            | 89 120               | 93 795               | 119 575              | 146 027              | 180 313              | 205 195              | 334 521              | 373 751              | 335 600              | 325 073              | 342 558              |
| Органы денежно-кредитного регулирования | 9 514                | 7 308                | 7 459                | 7 503                | 10 158               | 2 985                | 0                    | 0                    | 2 370                | 0                    | 0                    |
| долгосрочные — кредиты МВФ              | 7 433                | 6 481                | 5 069                | 3 562                | 0                    | 0                    | 0                    | 0                    | 0                    | 0                    | 0                    |
| краткосрочные                           | 2 080                | 826                  | 2 390                | 3 941                | 10 158               | 2 985                | 0                    | 0                    | 2 370                | 0                    | 0                    |
| Органы государственного управления      | 59 237               | 55 042               | 57 365               | 59 127               | 35 590               | 14 258               | 11 579               | 10 218               | 8 975                | 7 726                | 5 564                |
| долгосрочные                            | 59 237               | 55 042               | 57 365               | 59 127               | 35 590               | 14 258               | 11 579               | 10 218               | 8 975                | 7 726                | 5 564                |
| Банки                                   | 2 924                | 5 256                | 12 946               | 19 810               | 34 511               | 67 757               | 113 236              | 124 654              | 89 343               | 96 454               | 101 657              |
| долгосрочные                            | 1 172                | 2 706                | 6 381                | 11 653               | 26 350               | 50 199               | 89 384               | 103 398              | 80 208               | 81 974               | 85 018               |
| краткосрочные                           | 1 752                | 2 550                | 6 566                | 8 157                | 8 161                | 17 558               | 23 853               | 21 256               | 9 135                | 14 480               | 16 639               |
| Прочие секторы                          | 17 446               | 26 189               | 41 805               | 59 586               | 100 054              | 120 195              | 209 706              | 238 880              | 234 913              | 220 894              | 235 337              |
| долгосрочные                            | 15 218               | 23 691               | 37 319               | 53 313               | 94 511               | 109 756              | 168 934              | 216 493              | 219 768              | 207 060              | 222 269              |
| краткосрочные                           | 2 228                | 2 498                | 4 486                | 6 274                | 5 542                | 10 439               | 40 772               | 22 386               | 15 145               | 13 834               | 13 068               |

окончание таблицы 1.10  
(млн. долл. США)

|   | Остаток на<br>1.01.2002 | Остаток на<br>1.01.2003 | Остаток на<br>1.01.2004 | Остаток на<br>1.01.2005 | Остаток на<br>1.01.2006 | Остаток на<br>1.01.2007 | Остаток на<br>1.01.2008 | Остаток на<br>1.01.2009 | Остаток на<br>1.01.2010 | Остаток на<br>1.01.2011 | Остаток на<br>1.01.2012 |
|---|-------------------------|-------------------------|-------------------------|-------------------------|-------------------------|-------------------------|-------------------------|-------------------------|-------------------------|-------------------------|-------------------------|
| Наличная национальная валюта и депозиты                   | 7 471                   | 7 993                   | 11 801                  | 10 700                  | 13 262                  | 28 760                  | 42 591                  | 35 665                  | 33 416                  | 43 009                  | 54 609                  |
| Наличная национальная валюта                              | 198                     | 199                     | 316                     | 499                     | 572                     | 919                     | 1 863                   | 2 718                   | 3 324                   | 3 265                   | 2 474                   |
| Органы денежно-кредитного регулирования                   | 198                     | 199                     | 316                     | 499                     | 572                     | 919                     | 1 863                   | 2 718                   | 3 324                   | 3 265                   | 2 474                   |
| Долгосрочные депозиты                                     | 528                     | 818                     | 1 352                   | 1 578                   | 2 519                   | 9 041                   | 15 741                  | 15 805                  | 14 652                  | 17 330                  | 22 185                  |
| Банки   | 528                     | 818                     | 1 352                   | 1 578                   | 2 519                   | 9 041                   | 15 741                  | 15 805                  | 14 652                  | 17 330                  | 22 185                  |
| Текущие счета и краткосрочные депозиты                    | 6 744                   | 6 976                   | 10 133                  | 8 623                   | 10 172                  | 18 800                  | 24 987                  | 17 142                  | 15 440                  | 22 414                  | 29 950                  |
| Органы денежно-кредитного регулирования                   | 22                      | 24                      | 32                      | 242                     | 223                     | 23                      | 48                      | 44                      | 40                      | 30                      | 25                      |
| Органы государственного управления                        | 1 755                   | 1 787                   | 1 818                   | 283                     | 24                      | 25                      | 26                      | 26                      | 26                      | 27                      | 26                      |
| Банки   | 4 967                   | 5 165                   | 8 283                   | 8 098                   | 9 924                   | 18 752                  | 24 913                  | 17 073                  | 15 374                  | 22 358                  | 29 899                  |
| Просроченная задолженность                                | 13 129                  | 10 890                  | 10 422                  | 6 316                   | 6 463                   | 2 390                   | 1 625                   | 3 335                   | 1 012                   | 523                     | 921                     |
| Органы государственного управления                        | 12 393                  | 10 515                  | 10 417                  | 6 312                   | 6 458                   | 2 382                   | 1 621                   | 1 518                   | 324                     | 322                     | 740                     |
| Банки   | 736                     | 375                     | 5                       | 4                       | 5                       | 7                       | 4                       | 2                       | 9                       | 7                       | 3                       |
| Прочие секторы  | 0                       | 0                       | 0                       | 0                       | 0                       | 0                       | 0                       | 1 815                   | 680                     | 194                     | 179                     |
| Прочие обязательства                                      | 633                     | 829                     | 985                     | 921                     | 1 202                   | 1 938                   | 4 572                   | 4 442                   | 12 593                  | 12 170                  | 13 199                  |
| Органы денежно-кредитного регулирования                   | 7                       | 0                       | 0                       | 0                       | 0                       | 0                       | 0                       | 0                       | 8 895                   | 8 740                   | 8 710                   |
| долгосрочные  | 0                       | 0                       | 0                       | 0                       | 0                       | 0                       | 0                       | 0                       | 8 895                   | 8 740                   | 8 710                   |
| в том числе: распределение специальных прав заимствования | 0                       | 0                       | 0                       | 0                       | 0                       | 0                       | 0                       | 0                       | 8 895                   | 8 740                   | 8 710                   |
| краткосрочные   | 7                       | 0                       | 0                       | 0                       | 0                       | 0                       | 0                       | 0                       | 0                       | 0                       | 0                       |
| Органы государственного управления                        | 11                      | 40                      | 37                      | 30                      | 27                      | 30                      | 67                      | 106                     | 112                     | 100                     | 130                     |
| долгосрочные  | 0                       | 31                      | 25                      | 19                      | 12                      | 6                       | 0                       | 0                       | 0                       | 0                       | 0                       |
| краткосрочные   | 11                      | 9                       | 12                      | 12                      | 15                      | 23                      | 67                      | 106                     | 112                     | 100                     | 130                     |
| Банки   | 547                     | 711                     | 938                     | 881                     | 1 164                   | 1 894                   | 2 876                   | 3 500                   | 2 237                   | 2 244                   | 2 454                   |
| долгосрочные  | 82                      | 77                      | 67                      | 125                     | 178                     | 267                     | 478                     | 592                     | 521                     | 621                     | 543                     |
| краткосрочные   | 465                     | 634                     | 871                     | 756                     | 986                     | 1 627                   | 2 398                   | 2 908                   | 1 715                   | 1 623                   | 1 911                   |
| Прочие секторы  | 69                      | 78                      | 11                      | 10                      | 10                      | 15                      | 1 630                   | 836                     | 1 349                   | 1 087                   | 1 904                   |
| краткосрочные   | 69                      | 78                      | 11                      | 10                      | 10                      | 15                      | 1 630                   | 836                     | 1 349                   | 1 087                   | 1 904                   |
| <b>Чистая международная инвестиционная позиция</b>        | <b>43 911</b>           | <b>37 179</b>           | <b>3 924</b>            | <b>-10 635</b>          | <b>-31 566</b>          | <b>-38 793</b>          | <b>-150 600</b>         | <b>254 788</b>          | <b>103 430</b>          | <b>16 340</b>           | <b>137 956</b>          |

<sup>1</sup> Методологической основой формирования показателей таблицы является пятое издание "Руководства по платежному балансу" МВФ (1993 г.).



Таблица 1.11

**Международная инвестиционная позиция Российской Федерации  
в 2012 году<sup>1</sup>**

(млн. долл. США)

|  | Остаток на<br>1.01.2012 | Изменения<br>в результате<br>операций | Изменения<br>в результате<br>переоценки | Прочие<br>изменения | Остаток на<br>1.01.2013 |
|--|-------------------------|---------------------------------------|---|---------------------|-------------------------|
| <b>Чистая международная<br/>инвестиционная позиция</b>   | 140 549                 | 56 002                                | —23 990                                 | —39 638             | 132 924                 |
| <b>Активы</b>  | 1 239 009               | 148 353                               | 2 410                                   | —35 617             | 1 354 156               |
| <b>Прямые инвестиции</b>   | 361 452                 | 48 145                                | —27 634                                 | 5 254               | 387 217                 |
| <b>Участие в капитале и паи/акции<br/>инвестиционных фондов</b>  | 287 229                 | 46 066                                | —29 017                                 | 1 174               | 305 452                 |
| Инвестиции прямого инвестора<br>в капитал предприятия прямого<br>инвестирования и в паи/акции<br>инвестиционных фондов                           | 287 214                 | 46 054                                | —29 017                                 | 1 174               | 305 425                 |
| Инвестиции предприятия прямого<br>инвестирования в капитал прямого<br>инвестора и в паи/акции инвестиционных<br>фондов (обратное инвестирование) | 14                      | 11                                    | 0                                       | 0                   | 25                      |
| Инвестиции между сестринскими<br>предприятиями   | 0                       | 2                                     | 0                                       | 0                   | 2                       |
| <b>Долговые инструменты</b>  | 74 223                  | 2 079                                 | 1 384                                   | 4 080               | 81 765                  |
| Инвестиции прямого инвестора<br>в долговые инструменты предприятия<br>прямого инвестирования   | 42 296                  | 395                                   | 1 379                                   | 3 961               | 48 032                  |
| Инвестиции предприятия прямого<br>инвестирования в долговые<br>инструменты прямого инвестора<br>(обратное инвестирование)                        | 12 706                  | 755                                   | 5                                       | —106                | 13 359                  |
| Инвестиции между<br>сестринскими предприятиями   | 19 221                  | 929                                   | 0                                       | 225                 | 20 375                  |
| <b>Портфельные инвестиции</b>  | 42 460                  | 2 281                                 | 1 691                                   | 1 818               | 48 250                  |
| <b>Участие в капитале и паи/акции<br/>инвестиционных фондов</b>  | 4 544                   | 769                                   | 166                                     | —200                | 5 279                   |
| Центральный банк   | 0                       | 0                                     | 0                                       | 0                   | 0                       |
| Банки  | 3 812                   | 322                                   | 203                                     | —354                | 3 982                   |
| Органы государственного управления   | 0                       | 0                                     | 0                                       | 0                   | 0                       |
| Прочие секторы   | 732                     | 447                                   | —38                                     | 155                 | 1 296                   |
| Другие финансовые организации  | 85                      | 371                                   | —13                                     | 155                 | 596                     |
| Нефинансовые организации,<br>домашние хозяйства и НКОДХ  | 648                     | 77                                    | —24                                     | 0                   | 700                     |
| Ценные бумаги, обеспечивающие<br>участие в капитале, за исключением<br>паев/акций в инвестиционных фондах  | 4 410                   | 685                                   | 355                                     | —354                | 5 096                   |
| Паи/акции инвестиционных фондов  | 134                     | 84                                    | —35                                     | 0                   | 183                     |
| <b>Долговые ценные бумаги</b>  | 37 916                  | 1 512                                 | 1 525                                   | 2 018               | 42 971                  |
| Центральный банк   | 0                       | —20                                   | 325                                     | 2 680               | 2 985                   |
| Краткосрочные  | 0                       | 0                                     | 0                                       | 0                   | 0                       |
| Долгосрочные   | 0                       | —20                                   | 325                                     | 2 680               | 2 985                   |
| Банки  | 29 861                  | 193                                   | 556                                     | 295                 | 30 905                  |
| Краткосрочные  | 1 189                   | 274                                   | —138                                    | —48                 | 1 277                   |
| Долгосрочные   | 28 672                  | —81                                   | 694                                     | 343                 | 29 628                  |
| Органы государственного управления   | 0                       | 0                                     | 0                                       | 0                   | 0                       |
| Краткосрочные  | 0                       | 0                                     | 0                                       | 0                   | 0                       |
| Долгосрочные   | 0                       | 0                                     | 0                                       | 0                   | 0                       |

продолжение таблицы 1.11

(млн. долл. США)

|  | Остаток на<br>1.01.2012 | Изменения<br>в результате<br>операций | Изменения<br>в результате<br>переоценки | Прочие<br>изменения | Остаток на<br>1.01.2013 |
|--|-------------------------|---------------------------------------|---|---------------------|-------------------------|
| Прочие секторы   | 8 055                   | 1 339                                 | 644                                     | —957                | 9 081                   |
| Краткосрочные  | 1 568                   | 136                                   | 669                                     | —957                | 1 416                   |
| Долгосрочные   | 6 487                   | 1 203                                 | —25                                     | 0                   | 7 665                   |
| Другие финансовые организации  | 2 304                   | 796                                   | 463                                     | —415                | 3 148                   |
| Краткосрочные  | 604                     | —346                                  | 471                                     | —415                | 314                     |
| Долгосрочные   | 1 700                   | 1 142                                 | —7                                      | 0                   | 2 835                   |
| Нефинансовые организации,<br>домашние хозяйства и НКОДХ  | 5 751                   | 543                                   | 181                                     | —542                | 5 933                   |
| Краткосрочные  | 964                     | 482                                   | 199                                     | —542                | 1 103                   |
| Долгосрочные   | 4 787                   | 61                                    | —18                                     | 0                   | 4 830                   |
| <b>Производные финансовые инструменты<br/>(кроме резервов) и опционы на акции<br/>для работников</b> | 5 675                   | —16 695                               | 16 574                                  | 0                   | 5 553                   |
| Центральный банк   | 0                       | 0                                     | 0                                       | 0                   | 0                       |
| Банки  | 5 119                   | —15 156                               | 15 521                                  | 0                   | 5 483                   |
| Органы государственного управления   | 0                       | 0                                     | 0                                       | 0                   | 0                       |
| Прочие секторы   | 556                     | —1 539                                | 1 053                                   | 0                   | 70                      |
| Другие финансовые организации  | 0                       | —552                                  | 552                                     | 0                   | 0                       |
| Нефинансовые организации,<br>домашние хозяйства и НКОДХ  | 556                     | —987                                  | 502                                     | 0                   | 70                      |
| <i>Производные финансовые инструменты<br/>(кроме резервов)</i>                                       | 5 675                   | —16 696                               | 16 574                                  | 0                   | 5 553                   |
| Опционы  | 973                     | 201                                   | —52                                     | 0                   | 1 121                   |
| Контракты форвардного типа   | 4 702                   | —16 896                               | 16 626                                  | 0                   | 4 432                   |
| <b>Прочие инвестиции</b>   | 330 774                 | 84 606                                | 4 020                                   | —43 883             | 375 517                 |
| <b>Прочее участие в капитале</b>   | 3 093                   | 226                                   | 1                                       | 0                   | 3 320                   |
| <b>Наличная валюта и депозиты</b>  | 139 859                 | 17 893                                | 1 801                                   | —141                | 159 411                 |
| Центральный банк   | 840                     | 37                                    | 85                                      | 0                   | 962                     |
| Краткосрочные  | 810                     | 67                                    | 85                                      | 0                   | 962                     |
| Долгосрочные   | 30                      | —30                                   | 0                                       | 0                   | 0                       |
| Банки  | 104 407                 | 15 476                                | 1 610                                   | —282                | 121 211                 |
| Краткосрочные  | 70 676                  | 15 696                                | 1 064                                   | —279                | 87 157                  |
| Долгосрочные   | 33 731                  | —220                                  | 546                                     | —3                  | 34 054                  |
| из них: Межбанковские операции   | 99 254                  | 14 639                                | 1 535                                   | —267                | 115 161                 |
| Органы государственного управления   | 0                       | 0                                     | 0                                       | 0                   | 0                       |
| Краткосрочные  | 0                       | 0                                     | 0                                       | 0                   | 0                       |
| Долгосрочные   | 0                       | 0                                     | 0                                       | 0                   | 0                       |
| Прочие секторы   | 34 613                  | 2 380                                 | 106                                     | 140                 | 37 239                  |
| Краткосрочные  | 34 613                  | 2 380                                 | 106                                     | 140                 | 37 239                  |
| Долгосрочные   | 0                       | 0                                     | 0                                       | 0                   | 0                       |
| Другие финансовые организации  | 430                     | 565                                   | —18                                     | 0                   | 977                     |
| Краткосрочные  | 430                     | 565                                   | —18                                     | 0                   | 977                     |
| Долгосрочные   | 0                       | 0                                     | 0                                       | 0                   | 0                       |
| Нефинансовые организации,<br>домашние хозяйства и НКОДХ  | 34 183                  | 1 814                                 | 123                                     | 140                 | 36 261                  |
| Краткосрочные  | 34 183                  | 1 814                                 | 123                                     | 140                 | 36 261                  |
| Долгосрочные   | 0                       | 0                                     | 0                                       | 0                   | 0                       |

продолжение таблицы 1.11

(млн. долл. США)

|   | Остаток на<br>1.01.2012 | Изменения<br>в результате<br>операций | Изменения<br>в результате<br>переоценки | Прочие<br>изменения | Остаток на<br>1.01.2013 |
|---|-------------------------|---------------------------------------|---|---------------------|-------------------------|
| <b>Ссуды и займы</b>  | 166 416                 | 14 019                                | 2 097                                   | —2 942              | 179 589                 |
| Центральный банк  | 47                      | 0                                     | 3                                       | 0                   | 49                      |
| Ссуды и займы по операциям с МВФ<br>(кроме резервов)                        | 0                       | 0                                     | 0                                       | 0                   | 0                       |
| Прочие краткосрочные  | 0                       | 0                                     | 0                                       | 0                   | 0                       |
| Прочие долгосрочные   | 47                      | 0                                     | 3                                       | 0                   | 49                      |
| Банки   | 59 454                  | 4 765                                 | 636                                     | 340                 | 65 195                  |
| Краткосрочные   | 19 847                  | —1 916                                | 33                                      | 194                 | 18 158                  |
| Долгосрочные  | 39 607                  | 6 682                                 | 603                                     | 146                 | 47 037                  |
| Органы государственного управления  | 57 690                  | —255                                  | 66                                      | 224                 | 57 726                  |
| Ссуды и займы по операциям с МВФ<br>(кроме резервов)                        | 0                       | 0                                     | 0                                       | 0                   | 0                       |
| Прочие краткосрочные  | 0                       | 0                                     | 0                                       | 0                   | 0                       |
| Прочие долгосрочные   | 57 690                  | —255                                  | 66                                      | 224                 | 57 726                  |
| Прочие секторы  | 49 224                  | 9 508                                 | 1 392                                   | —3 505              | 56 619                  |
| Краткосрочные   | 17 259                  | 1 416                                 | 532                                     | —655                | 18 551                  |
| Долгосрочные  | 31 965                  | 8 092                                 | 860                                     | —2 850              | 38 068                  |
| Другие финансовые организации   | 13 672                  | 5 196                                 | 2 828                                   | —11                 | 21 685                  |
| Краткосрочные   | 6 462                   | 694                                   | 1 481                                   | —2                  | 8 634                   |
| Долгосрочные  | 7 210                   | 4 502                                 | 1 347                                   | —8                  | 13 051                  |
| Нефинансовые организации,<br>домашние хозяйства и НКОДХ                     | 35 552                  | 4 312                                 | —1 436                                  | —3 495              | 34 934                  |
| Краткосрочные   | 10 797                  | 722                                   | —949                                    | —653                | 9 917                   |
| Долгосрочные  | 24 755                  | 3 590                                 | —487                                    | —2 841              | 25 017                  |
| <b>Страховые и пенсионные программы,<br/>программы стандартных гарантий</b> | 1 593                   | 339                                   | 103                                     | 0                   | 2 036                   |
| Центральный банк  | 0                       | 0                                     | 0                                       | 0                   | 0                       |
| Банки   | 0                       | 0                                     | 0                                       | 0                   | 0                       |
| Органы государственного управления  | 0                       | 0                                     | 0                                       | 0                   | 0                       |
| Прочие секторы  | 1 593                   | 339                                   | 103                                     | 0                   | 2 036                   |
| Другие финансовые организации   | 1 593                   | 339                                   | 103                                     | 0                   | 2 036                   |
| Нефинансовые организации,<br>домашние хозяйства и НКОДХ                     | 0                       | 0                                     | 0                                       | 0                   | 0                       |
| <i>Страховые технические резервы,<br/>кроме страхования жизни</i>           | 1 550                   | 319                                   | 103                                     | 0                   | 1 973                   |
| <i>Страхование жизни<br/>и права на аннуитеты</i>                           | 43                      | 20                                    | 0                                       | 0                   | 63                      |
| <b>Торговые кредиты и авансы</b>  | 13 831                  | 10 402                                | 87                                      | —1 665              | 22 656                  |
| Центральный банк  | 0                       | 0                                     | 0                                       | 0                   | 0                       |
| Краткосрочные   | 0                       | 0                                     | 0                                       | 0                   | 0                       |
| Долгосрочные  | 0                       | 0                                     | 0                                       | 0                   | 0                       |
| Банки   | 0                       | 0                                     | 0                                       | 0                   | 0                       |
| Краткосрочные   | 0                       | 0                                     | 0                                       | 0                   | 0                       |
| Долгосрочные  | 0                       | 0                                     | 0                                       | 0                   | 0                       |
| Органы государственного управления  | 525                     | —280                                  | 5                                       | 0                   | 250                     |
| Краткосрочные   | 0                       | 0                                     | 0                                       | 0                   | 0                       |
| Долгосрочные  | 525                     | —280                                  | 5                                       | 0                   | 250                     |

продолжение таблицы 1.11

(млн. долл. США)

|  | Остаток на<br>1.01.2012 | Изменения<br>в результате<br>операций | Изменения<br>в результате<br>переоценки | Прочие<br>изменения | Остаток на<br>1.01.2013 |
|--|-------------------------|---------------------------------------|---|---------------------|-------------------------|
| Прочие секторы   | 13 306                  | 10 682                                | 83                                      | —1 665              | 22 406                  |
| Краткосрочные  | 13 306                  | 10 682                                | 83                                      | —1 665              | 22 406                  |
| Долгосрочные   | 0                       | 0                                     | 0                                       | 0                   | 0                       |
| Другие финансовые организации  | 0                       | 0                                     | 0                                       | 0                   | 0                       |
| Краткосрочные  | 0                       | 0                                     | 0                                       | 0                   | 0                       |
| Долгосрочные   | 0                       | 0                                     | 0                                       | 0                   | 0                       |
| Нефинансовые организации,<br>домашние хозяйства и НКОДХ  | 13 306                  | 10 682                                | 83                                      | —1 665              | 22 406                  |
| Краткосрочные  | 13 306                  | 10 682                                | 83                                      | —1 665              | 22 406                  |
| Долгосрочные   | 0                       | 0                                     | 0                                       | 0                   | 0                       |
| <b>Прочая дебиторская задолженность</b>  | 5 982                   | 41 728                                | —69                                     | —39 135             | 8 506                   |
| Центральный банк   | 5                       | 56                                    | 0                                       | 0                   | 60                      |
| Краткосрочные  | 5                       | 56                                    | 0                                       | 0                   | 60                      |
| Долгосрочные   | 0                       | 0                                     | 0                                       | 0                   | 0                       |
| Банки  | 5 768                   | 2 926                                 | —70                                     | —378                | 8 246                   |
| Краткосрочные  | 3 907                   | —215                                  | 93                                      | —341                | 3 444                   |
| Долгосрочные   | 1 861                   | 3 142                                 | —163                                    | —37                 | 4 802                   |
| Органы государственного управления   | 206                     | —73                                   | 1                                       | 60                  | 193                     |
| Краткосрочные  | 184                     | —73                                   | 0                                       | 60                  | 171                     |
| Долгосрочные   | 22                      | 0                                     | 1                                       | 0                   | 22                      |
| Прочие секторы   | 4                       | 38 819                                | 0                                       | —38 816             | 6                       |
| Краткосрочные  | 3                       | 38 819                                | 0                                       | —38 816             | 5                       |
| Долгосрочные   | 1                       | 0                                     | 0                                       | 0                   | 1                       |
| Другие финансовые организации  | 4                       | 3 010                                 | 0                                       | —3 008              | 6                       |
| Краткосрочные  | 3                       | 3 010                                 | 0                                       | —3 008              | 5                       |
| Долгосрочные   | 1                       | 0                                     | 0                                       | 0                   | 1                       |
| Нефинансовые организации,<br>домашние хозяйства и НКОДХ  | 0                       | 35 808                                | 0                                       | —35 808             | 0                       |
| Краткосрочные  | 0                       | 35 808                                | 0                                       | —35 808             | 0                       |
| Долгосрочные   | 0                       | 0                                     | 0                                       | 0                   | 0                       |
| <b>Резервные активы</b>  | 498 649                 | 30 017                                | 7 759                                   | 1 193               | 537 618                 |
| Монетарное золото  | 44 697                  | 0                                     | 2 467                                   | 3 875               | 51 039                  |
| Золото в слитках   | 44 697                  | 0                                     | 2 467                                   | 3 875               | 51 039                  |
| Обезличенные счета в золоте  | 0                       | 0                                     | 0                                       | 0                   | 0                       |
| из них: Монетарное золото в рамках<br>операций своп с обеспечением<br>в форме денежных средств | 0                       | 0                                     | 0                                       | 0                   | 0                       |
| Специальные права заимствования  | 8 729                   | 3                                     | 9                                       | 0                   | 8 741                   |
| Резервная позиция в МВФ  | 4 061                   | 660                                   | 6                                       | 0                   | 4 727                   |
| Прочие резервные активы  | 441 162                 | 29 354                                | 5 277                                   | —2 682              | 473 110                 |
| Наличная валюта и депозиты   | 56 398                  | —1 064                                | 62                                      | 0                   | 55 396                  |
| Требования к органам<br>денежно-кредитного регулирования                                       | 35 845                  | 4 986                                 | 58                                      | 0                   | 40 889                  |
| Требования к прочим<br>институциональным единицам  | 20 553                  | —6 050                                | 4                                       | 0                   | 14 507                  |

продолжение таблицы 1.11

(млн. долл. США)

|  | Остаток на<br>1.01.2012 | Изменения<br>в результате<br>операций | Изменения<br>в результате<br>переоценки | Прочие<br>изменения | Остаток на<br>1.01.2013 |
|--|-------------------------|---------------------------------------|---|---------------------|-------------------------|
| <b>Ценные бумаги</b>   | 378 197                 | 35 927                                | 5 066                                   | —2 682              | 416 508                 |
| Долговые ценные бумаги   | 378 197                 | 35 927                                | 5 066                                   | —2 682              | 416 508                 |
| Краткосрочные  | 51 592                  | 7 805                                 | 1 404                                   | —62                 | 60 739                  |
| Долгосрочные   | 326 605                 | 28 122                                | 3 662                                   | —2 620              | 355 770                 |
| Участие в капитале и паи/акции<br>в инвестиционных фондах  | 0                       | 0                                     | 0                                       | 0                   | 0                       |
| из них: Ценные бумаги, переданные<br>по сделкам прямого РЕПО   | 0                       | 0                                     | 0                                       | 0                   | 0                       |
| Производные финансовые инструменты   | 0                       | 0                                     | 0                                       | 0                   | 0                       |
| Прочие требования  | 6 567                   | —5 509                                | 148                                     | 0                   | 1 206                   |
| <b>Обязательства</b>   | 1 098 460               | 92 351                                | 26 400                                  | 4 021               | 1 221 232               |
| <b>Прямые инвестиции</b>   | 454 949                 | 50 661                                | —9 222                                  | 1 432               | 497 820                 |
| <b>Участие в капитале и паи/акции<br/>инвестиционных фондов</b>  | 370 562                 | 22 280                                | —11 578                                 | —5 094              | 376 170                 |
| Инвестиции прямого инвестора<br>в капитал предприятия прямого<br>инвестирования и в паи/акции<br>инвестиционных фондов                           | 365 060                 | 22 410                                | —12 640                                 | —4 669              | 370 161                 |
| Инвестиции предприятия прямого<br>инвестирования в капитал прямого<br>инвестора и в паи/акции инвестиционных<br>фондов (обратное инвестирование) | 5 502                   | —129                                  | 1 062                                   | —425                | 6 009                   |
| Инвестиции между<br>сестринскими предприятиями   | 0                       | 0                                     | 0                                       | 0                   | 0                       |
| <b>Долговые инструменты</b>  | 84 387                  | 28 381                                | 2 356                                   | 6 526               | 121 650                 |
| Инвестиции прямого инвестора<br>в долговые инструменты предприятия<br>прямого инвестирования   | 42 981                  | 1 896                                 | 2 359                                   | —1                  | 47 235                  |
| Инвестиции предприятия прямого<br>инвестирования в долговые<br>инструменты прямого инвестора<br>(обратное инвестирование)                        | 27 785                  | 19 764                                | —3                                      | 6 528               | 54 074                  |
| Инвестиции между<br>сестринскими предприятиями   | 13 621                  | 6 721                                 | 0                                       | 0                   | 20 342                  |
| <b>Портфельные инвестиции</b>  | 228 157                 | 19 162                                | 11 683                                  | 11 720              | 270 723                 |
| <b>Участие в капитале и паи/акции<br/>инвестиционных фондов</b>  | 176 020                 | 1 162                                 | 5 807                                   | 11 472              | 194 461                 |
| Центральный банк   | 0                       | 0                                     | 0                                       | 0                   | 0                       |
| Банки  | 20 801                  | 6 645                                 | 4 111                                   | —17                 | 31 540                  |
| Органы государственного управления   | 0                       | 0                                     | 0                                       | 0                   | 0                       |
| Прочие секторы   | 155 220                 | —5 483                                | 1 696                                   | 11 489              | 162 922                 |
| Другие финансовые организации  | 595                     | 863                                   | —910                                    | —257                | 291                     |
| Нефинансовые организации,<br>домашние хозяйства и НКВДХ  | 154 624                 | —6 346                                | 2 606                                   | 11 746              | 162 631                 |
| Ценные бумаги, обеспечивающие<br>участие в капитале, за исключением<br>паев/акций в инвестиционных фондах  | 175 425                 | 1 020                                 | 5 996                                   | 11 729              | 194 170                 |
| Паи/акции инвестиционных фондов  | 595                     | 143                                   | —190                                    | —257                | 291                     |
| <b>Долговые ценные бумаги</b>  | 52 137                  | 17 999                                | 5 877                                   | 248                 | 76 261                  |
| Центральный банк   | 0                       | 0                                     | 0                                       | 0                   | 0                       |
| Краткосрочные  | 0                       | 0                                     | 0                                       | 0                   | 0                       |
| Долгосрочные   | 0                       | 0                                     | 0                                       | 0                   | 0                       |

продолжение таблицы 1.11

(млн. долл. США)

|  | Остаток на<br>1.01.2012 | Изменения<br>в результате<br>операций | Изменения<br>в результате<br>переоценки | Прочие<br>изменения | Остаток на<br>1.01.2013 |
|--|-------------------------|---------------------------------------|---|---------------------|-------------------------|
| <b>Банки</b>   | 4 493                   | 3 930                                 | 172                                     | 507                 | 9 102                   |
| Краткосрочные  | 883                     | 3 280                                 | 15                                      | 88                  | 4 266                   |
| Долгосрочные   | 3 610                   | 650                                   | 157                                     | 418                 | 4 836                   |
| <b>Органы государственного управления</b>  | 35 392                  | 16 714                                | 5 449                                   | —1                  | 57 554                  |
| Краткосрочные  | 0                       | 0                                     | 0                                       | 0                   | 0                       |
| Долгосрочные   | 35 392                  | 16 714                                | 5 449                                   | —1                  | 57 554                  |
| <b>Прочие секторы</b>  | 12 252                  | —2 645                                | 255                                     | —257                | 9 605                   |
| Краткосрочные  | 0                       | 0                                     | 0                                       | 0                   | 0                       |
| Долгосрочные   | 12 252                  | —2 645                                | 255                                     | —257                | 9 605                   |
| Другие финансовые организации  | 2 609                   | —1 194                                | 367                                     | —138                | 1 644                   |
| Краткосрочные  | 0                       | 0                                     | 0                                       | 0                   | 0                       |
| Долгосрочные   | 2 609                   | —1 194                                | 367                                     | —138                | 1 644                   |
| Нефинансовые организации,<br>домашние хозяйства и НКОДХ  | 9 643                   | —1 451                                | —111                                    | —120                | 7 961                   |
| Краткосрочные  | 0                       | 0                                     | 0                                       | 0                   | 0                       |
| Долгосрочные   | 9 643                   | —1 451                                | —111                                    | —120                | 7 961                   |
| <b>Производные финансовые инструменты<br/>(кроме резервов) и опционы на акции<br/>для работников</b> | 5 905                   | —18 052                               | 16 431                                  | 0                   | 4 285                   |
| Центральный банк   | 0                       | 0                                     | 0                                       | 0                   | 0                       |
| Банки  | 5 579                   | —16 094                               | 14 780                                  | 0                   | 4 265                   |
| Органы государственного управления   | 0                       | 0                                     | 0                                       | 0                   | 0                       |
| Прочие секторы   | 326                     | —1 958                                | 1 652                                   | 0                   | 20                      |
| Другие финансовые организации  | 0                       | —736                                  | 736                                     | 0                   | 0                       |
| Нефинансовые организации,<br>домашние хозяйства и НКОДХ  | 326                     | —1 222                                | 916                                     | 0                   | 20                      |
| Производные финансовые инструменты<br>(кроме резервов)   | 5 905                   | —18 052                               | 16 431                                  | 1                   | 4 285                   |
| Опционы  | 364                     | —17                                   | —264                                    | 0                   | 83                      |
| Контракты форвардного типа   | 5 541                   | —18 035                               | 16 696                                  | 1                   | 4 202                   |
| <b>Прочие инвестиции</b>   | 409 448                 | 40 580                                | 7 508                                   | —9 132              | 448 404                 |
| Прочее участие в капитале  | 1                       | 15                                    | 0                                       | —16                 | 0                       |
| <b>Наличная валюта и депозиты</b>  | 157 562                 | 29 662                                | 2 218                                   | —134                | 189 309                 |
| Центральный банк   | 2 837                   | 954                                   | 180                                     | —38                 | 3 933                   |
| Краткосрочные  | 2 837                   | 954                                   | 180                                     | —38                 | 3 933                   |
| Долгосрочные   | 0                       | 0                                     | 0                                       | 0                   | 0                       |
| Банки  | 154 726                 | 28 709                                | 2 038                                   | —97                 | 185 376                 |
| Краткосрочные  | 45 571                  | 1 952                                 | 591                                     | —197                | 47 917                  |
| Долгосрочные   | 109 155                 | 26 757                                | 1 447                                   | 100                 | 137 459                 |
| из них: Межбанковские операции   | 87 521                  | —157                                  | 1 009                                   | —111                | 88 261                  |
| Органы государственного управления   | 0                       | 0                                     | 0                                       | 0                   | 0                       |
| Краткосрочные  | 0                       | 0                                     | 0                                       | 0                   | 0                       |
| Долгосрочные   | 0                       | 0                                     | 0                                       | 0                   | 0                       |

продолжение таблицы 1.11

(млн. долл. США)

|   | Остаток на<br>1.01.2012 | Изменения<br>в результате<br>операций | Изменения<br>в результате<br>переоценки | Прочие<br>изменения | Остаток на<br>1.01.2013 |
|---|-------------------------|---------------------------------------|---|---------------------|-------------------------|
| Прочие секторы  | 0                       | 0                                     | 0                                       | 0                   | 0                       |
| Краткосрочные   | 0                       | 0                                     | 0                                       | 0                   | 0                       |
| Долгосрочные  | 0                       | 0                                     | 0                                       | 0                   | 0                       |
| Другие финансовые организации   | 0                       | 0                                     | 0                                       | 0                   | 0                       |
| Краткосрочные   | 0                       | 0                                     | 0                                       | 0                   | 0                       |
| Долгосрочные  | 0                       | 0                                     | 0                                       | 0                   | 0                       |
| Нефинансовые организации,<br>домашние хозяйства и НКОДХ                     | 0                       | 0                                     | 0                                       | 0                   | 0                       |
| Краткосрочные   | 0                       | 0                                     | 0                                       | 0                   | 0                       |
| Долгосрочные  | 0                       | 0                                     | 0                                       | 0                   | 0                       |
| <b>Ссуды и займы</b>  | 236 811                 | 8 790                                 | 5 033                                   | —8 961              | 241 673                 |
| Центральный банк  | 0                       | 2 653                                 | 333                                     | 0                   | 2 986                   |
| Ссуды и займы по операциям с МВФ  | 0                       | 0                                     | 0                                       | 0                   | 0                       |
| Прочие краткосрочные  | 0                       | 2 653                                 | 333                                     | 0                   | 2 986                   |
| Прочие долгосрочные   | 0                       | 0                                     | 0                                       | 0                   | 0                       |
| Банки   | 541                     | 506                                   | —39                                     | —71                 | 937                     |
| Краткосрочные   | 541                     | 506                                   | —39                                     | —71                 | 937                     |
| Долгосрочные  | 0                       | 0                                     | 0                                       | 0                   | 0                       |
| Органы государственного управления  | 6 044                   | —1 024                                | —17                                     | 0                   | 5 002                   |
| Ссуды и займы по операциям с МВФ  | 0                       | 0                                     | 0                                       | 0                   | 0                       |
| Прочие краткосрочные  | 0                       | 0                                     | 0                                       | 0                   | 0                       |
| Прочие долгосрочные   | 6 044                   | —1 024                                | —17                                     | 0                   | 5 002                   |
| Прочие секторы  | 230 226                 | 6 655                                 | 4 757                                   | —8 891              | 232 747                 |
| Краткосрочные   | 12 585                  | 1 560                                 | 595                                     | —1 134              | 13 606                  |
| Долгосрочные  | 217 641                 | 5 095                                 | 4 161                                   | —7 756              | 219 141                 |
| Другие финансовые организации   | 17 737                  | 3 882                                 | 1 236                                   | —280                | 22 576                  |
| Краткосрочные   | 2 894                   | 835                                   | 349                                     | —94                 | 3 983                   |
| Долгосрочные  | 14 844                  | 3 048                                 | 887                                     | —185                | 18 593                  |
| Нефинансовые организации,<br>домашние хозяйства и НКОДХ                     | 212 488                 | 2 773                                 | 3 521                                   | —8 611              | 210 171                 |
| Краткосрочные   | 9 691                   | 726                                   | 246                                     | —1 040              | 9 624                   |
| Долгосрочные  | 202 797                 | 2 047                                 | 3 274                                   | —7 571              | 200 548                 |
| <b>Страховые и пенсионные программы,<br/>программы стандартных гарантий</b> | 828                     | 138                                   | 52                                      | 0                   | 1 018                   |
| Центральный банк  | 0                       | 0                                     | 0                                       | 0                   | 0                       |
| Банки   | 0                       | 0                                     | 0                                       | 0                   | 0                       |
| Органы государственного управления  | 0                       | 0                                     | 0                                       | 0                   | 0                       |
| Прочие секторы  | 828                     | 138                                   | 52                                      | 0                   | 1 018                   |
| Другие финансовые организации   | 828                     | 138                                   | 52                                      | 0                   | 1 018                   |
| Нефинансовые организации,<br>домашние хозяйства и НКОДХ                     | 0                       | 0                                     | 0                                       | 0                   | 0                       |
| <i>Страховые технические резервы,<br/>    кроме страхования жизни</i>       | 798                     | 151                                   | 50                                      | 0                   | 999                     |
| <i>Страхование жизни<br/>    и права на аннуитеты</i>                       | 30                      | —13                                   | 2                                       | 0                   | 19                      |

окончание таблицы 1.11

(млн. долл. США)

|   | Остаток на<br>1.01.2012 | Изменения<br>в результате<br>операций | Изменения<br>в результате<br>переоценки | Прочие<br>изменения | Остаток на<br>1.01.2013 |
|---|-------------------------|---------------------------------------|---|---------------------|-------------------------|
| <b>Торговые кредиты и авансы</b>                        | 2 418                   | 514                                   | 0                                       | 0                   | 2 932                   |
| Центральный банк  | 0                       | 0                                     | 0                                       | 0                   | 0                       |
| Краткосрочные   | 0                       | 0                                     | 0                                       | 0                   | 0                       |
| Долгосрочные  | 0                       | 0                                     | 0                                       | 0                   | 0                       |
| Банки   | 0                       | 0                                     | 0                                       | 0                   | 0                       |
| Краткосрочные   | 0                       | 0                                     | 0                                       | 0                   | 0                       |
| Долгосрочные  | 0                       | 0                                     | 0                                       | 0                   | 0                       |
| Органы государственного управления                      | 0                       | 0                                     | 0                                       | 0                   | 0                       |
| Краткосрочные   | 0                       | 0                                     | 0                                       | 0                   | 0                       |
| Долгосрочные  | 0                       | 0                                     | 0                                       | 0                   | 0                       |
| Прочие секторы  | 2 418                   | 514                                   | 0                                       | 0                   | 2 932                   |
| Краткосрочные   | 2 418                   | 514                                   | 0                                       | 0                   | 2 932                   |
| Долгосрочные  | 0                       | 0                                     | 0                                       | 0                   | 0                       |
| Другие финансовые организации                           | 0                       | 0                                     | 0                                       | 0                   | 0                       |
| Краткосрочные   | 0                       | 0                                     | 0                                       | 0                   | 0                       |
| Долгосрочные  | 0                       | 0                                     | 0                                       | 0                   | 0                       |
| Нефинансовые организации,<br>домашние хозяйства и НКОДХ | 2 418                   | 514                                   | 0                                       | 0                   | 2 932                   |
| Краткосрочные   | 2 418                   | 514                                   | 0                                       | 0                   | 2 932                   |
| Долгосрочные  | 0                       | 0                                     | 0                                       | 0                   | 0                       |
| <b>Прочая кредиторская задолженность</b>                | 3 118                   | 1 462                                 | 196                                     | —21                 | 4 755                   |
| Центральный банк  | 0                       | 3                                     | 0                                       | 0                   | 3                       |
| Краткосрочные   | 0                       | 3                                     | 0                                       | 0                   | 3                       |
| Долгосрочные  | 0                       | 0                                     | 0                                       | 0                   | 0                       |
| Банки   | 2 383                   | 1 796                                 | —9                                      | —21                 | 4 149                   |
| Краткосрочные   | 1 834                   | 1 492                                 | —8                                      | 2                   | 3 320                   |
| Долгосрочные  | 549                     | 303                                   | 0                                       | —22                 | 830                     |
| Органы государственного управления                      | 384                     | —50                                   | 0                                       | 0                   | 334                     |
| Краткосрочные   | 323                     | —50                                   | 0                                       | 0                   | 273                     |
| Долгосрочные  | 61                      | 0                                     | 0                                       | 0                   | 61                      |
| Прочие секторы  | 350                     | —286                                  | 204                                     | 0                   | 269                     |
| Краткосрочные   | 350                     | —286                                  | 204                                     | 0                   | 269                     |
| Долгосрочные  | 0                       | 0                                     | 0                                       | 0                   | 0                       |
| Другие финансовые организации                           | 58                      | 43                                    | 0                                       | 0                   | 102                     |
| Краткосрочные   | 58                      | 43                                    | 0                                       | 0                   | 102                     |
| Долгосрочные  | 0                       | 0                                     | 0                                       | 0                   | 0                       |
| Нефинансовые организации,<br>домашние хозяйства и НКОДХ | 292                     | —329                                  | 204                                     | 0                   | 167                     |
| Краткосрочные   | 292                     | —329                                  | 204                                     | 0                   | 167                     |
| Долгосрочные  | 0                       | 0                                     | 0                                       | 0                   | 0                       |
| <b>Специальные права заимствования</b>                  | 8 710                   | —2                                    | 9                                       | 0                   | 8 718                   |

<sup>1</sup> Международная инвестиционная позиция Российской Федерации разработана в соответствии с методологией, изложенной в шестом издании "Руководства по платежному балансу и международной инвестиционной позиции" (РПБ) МВФ.



Таблица 1.12

**Международная инвестиционная позиция банковского сектора  
Российской Федерации**

(млн. долл. США)

|   | Остаток на<br>1.01.2013 | Изменения<br>в результате<br>операций | Изменения<br>в результате<br>переоценки | Прочие<br>изменения | Всего<br>изменений | Остаток на<br>1.01.2014 |
|---|-------------------------|---------------------------------------|---|---------------------|--------------------|-------------------------|
| <b>Активы</b>   | 246 847                 | 28 081                                | 694                                     | —1 534              | 27 241             | 274 089                 |
| <b>Прямые инвестиции</b>  | 11 825                  | 1 288                                 | —473                                    | 57                  | 873                | 12 697                  |
| Участие в капитале паи/акции<br>инвестиционных фондов<br>(включая реинвестирование доходов)   | 10 064                  | 1 383                                 | —424                                    | 128                 | 1 087              | 11 151                  |
| Инвестиции прямого инвестора<br>в капитал предприятия прямого<br>инвестирования и в паи/акции<br>инвестиционных фондов                          | 10 064                  | 1 383                                 | —424                                    | 128                 | 1 087              | 11 151                  |
| Инвестиции предприятия прямого<br>инвестирования в капитал прямого<br>инвестора и в паи/акции<br>инвестиционных фондов<br>(обратные инвестиции) | 0                       | 0                                     | 0                                       | 0                   | 0                  | 0                       |
| Долговые инструменты  | 1 761                   | —95                                   | —49                                     | —71                 | —215               | 1 546                   |
| Инвестиции прямого инвестора<br>в долговые инструменты предприятия<br>прямого инвестирования  | 1 756                   | —208                                  | —48                                     | —71                 | —327               | 1 428                   |
| Долговые ценные бумаги  | 138                     | 17                                    | 0                                       | —40                 | —24                | 114                     |
| Ссуды и займы   | 1 547                   | —362                                  | —48                                     | —65                 | —475               | 1 072                   |
| Прочая дебиторская задолженность  | 71                      | 137                                   | 0                                       | 34                  | 172                | 242                     |
| Инвестиции предприятия прямого<br>инвестирования в долговые<br>инструменты прямого инвестора<br>(обратные инвестиции)                           | 5                       | 113                                   | 0                                       | 0                   | 113                | 118                     |
| Долговые ценные бумаги  | 0                       | 0                                     | 0                                       | 0                   | 0                  | 0                       |
| Ссуды и займы   | 5                       | 112                                   | 0                                       | 0                   | 112                | 117                     |
| Прочая дебиторская<br>задолженность   | 0                       | 0                                     | 0                                       | 0                   | 0                  | 1                       |
| <b>Портфельные инвестиции</b>   | 34 888                  | 6 815                                 | —4 352                                  | —243                | 2 219              | 37 107                  |
| Участие в капитале и паи/акции<br>инвестиционных фондов   | 3 982                   | —654                                  | —704                                    | —16                 | —1 374             | 2 608                   |
| Долговые ценные бумаги  | 30 905                  | 7 469                                 | —3 648                                  | —227                | 3 593              | 34 498                  |
| Краткосрочные   | 1 277                   | —842                                  | —88                                     | 10                  | —920               | 357                     |
| Долгосрочные  | 29 628                  | 8 311                                 | —3 560                                  | —238                | 4 513              | 34 141                  |
| <b>Производные финансовые<br/>инструменты</b>   | 5 483                   | —7 677                                | 8 122                                   | 0                   | 445                | 5 928                   |
| Опционы   | 1 120                   | 81                                    | 276                                     | 0                   | 358                | 1 477                   |
| Контракты форвардного типа  | 4 364                   | —7 758                                | 7 846                                   | 0                   | 88                 | 4 451                   |
| <b>Прочие инвестиции</b>  | 194 652                 | 27 655                                | —2 603                                  | —1 348              | 23 705             | 218 356                 |
| Прочие инструменты участия<br>в капитале  | 0                       | 0                                     | 0                                       | 0                   | 0                  | 0                       |
| Наличная иностранная валюта   | 6 049                   | —299                                  | 132                                     | —56                 | —223               | 5 826                   |
| Текущие счета и депозиты  | 115 162                 | 17 152                                | —1 796                                  | —1 152              | 14 204             | 129 366                 |
| Краткосрочные   | 81 108                  | 7 448                                 | —1 538                                  | —962                | 4 948              | 86 055                  |
| Долгосрочные  | 34 054                  | 9 705                                 | —258                                    | —190                | 9 257              | 43 311                  |
| Ссуды и займы   | 65 195                  | 8 434                                 | —1 182                                  | 447                 | 7 700              | 72 895                  |
| Краткосрочные   | 18 158                  | —2 764                                | —331                                    | 98                  | —2 996             | 15 161                  |
| Долгосрочные  | 47 037                  | 11 198                                | —850                                    | 349                 | 10 696             | 57 734                  |
| Прочая дебиторская задолженность  | 8 246                   | 2 368                                 | 242                                     | —587                | 2 023              | 10 270                  |
| Краткосрочная   | 3 444                   | 1 247                                 | 417                                     | —469                | 1 196              | 4 640                   |
| Долгосрочная  | 4 802                   | 1 121                                 | —175                                    | —118                | 828                | 5 630                   |

окончание таблицы 1.12

(млн. долл. США)

|  | Остаток на 1.01.2013 | Изменения в результате операций | Изменения в результате переоценки | Прочие изменения | Всего изменений | Остаток на 1.01.2014 |
|--|----------------------|---------------------------------|-----------------------------------|------------------|-----------------|----------------------|
| <b>Обязательства</b>   | 271 251              | 20 458                          | —4 815                            | —1 873           | 13 769          | 285 021              |
| <b>Прямые инвестиции</b>   | 35 883               | 9 183                           | —9 291                            | 376              | 268             | 36 150               |
| Участие в капитале (включая реинвестирование доходов)  | 33 880               | 7 320                           | —9 242                            | —317             | —2 240          | 31 640               |
| Инвестиции прямого инвестора в капитал предприятия прямого инвестирования                                    | 33 869               | 7 320                           | —9 242                            | —313             | —2 235          | 31 634               |
| Инвестиции предприятия прямого инвестирования в капитал прямого инвестора (обратные инвестиции)              | 10                   | 0                               | 0                                 | —4               | —5              | 6                    |
| Долговые инструменты   | 2 003                | 1 863                           | —48                               | 693              | 2 507           | 4 510                |
| Инвестиции прямого инвестора в долговые инструменты предприятия прямого инвестирования                       | 886                  | —224                            | —39                               | 495              | 233             | 1 118                |
| Долговые ценные бумаги   | 24                   | 1                               | —1                                | 0                | 0               | 24                   |
| Текущие счета и депозиты   | 849                  | —232                            | —25                               | 495              | 239             | 1 088                |
| Ссуды и займы  | 0                    | 0                               | 0                                 | 0                | 0               | 0                    |
| Прочая кредиторская задолженность  | 13                   | 7                               | —13                               | 0                | —6              | 7                    |
| Инвестиции предприятия прямого инвестирования в долговые инструменты прямого инвестора (обратные инвестиции) | 1 117                | 2 087                           | —9                                | 197              | 2 275           | 3 392                |
| Долговые ценные бумаги   | 0                    | 33                              | 0                                 | 0                | 33              | 33                   |
| Текущие счета и депозиты   | 928                  | 1 946                           | 7                                 | 197              | 2 151           | 3 078                |
| Ссуды и займы  | 175                  | 85                              | —14                               | 0                | 71              | 246                  |
| Прочая кредиторская задолженность  | 14                   | 23                              | —2                                | 0                | 20              | 34                   |
| <b>Портфельные инвестиции</b>  | 40 641               | 1 867                           | —96                               | —50              | 1 721           | 42 362               |
| Участие в капитале   | 31 540               | 3 233                           | —171                              | 32               | 3 094           | 34 633               |
| Долговые ценные бумаги   | 9 102                | —1 366                          | 75                                | —82              | —1 373          | 7 729                |
| Краткосрочные  | 4 266                | —1 662                          | —3                                | 0                | —1 665          | 2 601                |
| Долгосрочные   | 4 836                | 296                             | 78                                | —82              | 292             | 5 128                |
| <b>Производные финансовые инструменты</b>  | 4 265                | —7 658                          | 7 747                             | 0                | 89              | 4 354                |
| Опционы  | 82                   | 269                             | —3                                | 0                | 265             | 347                  |
| Контракты форвардного типа   | 4 183                | —7 927                          | 7 750                             | 0                | —177            | 4 006                |
| <b>Прочие инвестиции</b>   | 190 462              | 17 066                          | —3 175                            | —2 198           | 11 692          | 202 154              |
| Прочие инструменты участия в капитале  | 0                    | 0                               | 0                                 | 0                | 0               | 0                    |
| Текущие счета и депозиты   | 185 376              | 16 142                          | —3 065                            | —2 001           | 11 075          | 196 451              |
| Краткосрочные  | 47 917               | 4 451                           | —1 380                            | —1 500           | 1 570           | 49 487               |
| Долгосрочные   | 137 459              | 11 691                          | —1 685                            | —501             | 9 506           | 146 964              |
| Ссуды и займы  | 937                  | 1 026                           | 5                                 | —67              | 963             | 1 901                |
| Краткосрочные  | 937                  | 1 026                           | 5                                 | —67              | 963             | 1 901                |
| Прочая кредиторская задолженность  | 4 149                | —102                            | —115                              | —130             | —347            | 3 803                |
| Краткосрочные  | 3 320                | —412                            | —68                               | —84              | —564            | 2 756                |
| Долгосрочные   | 830                  | 310                             | —47                               | —46              | 217             | 1 047                |
| <b>Чистая международная инвестиционная позиция</b>   | —24 404              | 7 623                           | 5 510                             | 339              | 13 472          | —10 932              |

Таблица 1.13

**Внешняя торговля Российской Федерации  
(по методологии платежного баланса)**

(млн. долл. США)

|                 | Экспорт (ФОБ) |   |   |                       | Импорт (ФОБ) |   |   |                       | Сальдо торгового баланса |   |   |                       |       |         |        |
|-----------------|---------------|---|---|-----------------------|--------------|---|---|-----------------------|--------------------------|---|---|-----------------------|-------|---------|--------|
|                 | всего         | в % к<br>соответст-<br>вующему<br>периоду<br>прошлого<br>года | в том числе:                            |                       | всего        | в % к<br>соответст-<br>вующему<br>периоду<br>прошлого<br>года | в том числе:                            |                       | всего                    | в % к<br>соответст-<br>вующему<br>периоду<br>прошлого<br>года | в том числе:                            |                       |       |         |        |
|                 |               |   | со<br>странами<br>дальнего<br>зарубежья | со<br>странами<br>СНГ |              |   | со<br>странами<br>дальнего<br>зарубежья | со<br>странами<br>СНГ |                          |   | со<br>странами<br>дальнего<br>зарубежья | со<br>странами<br>СНГ |       |         |        |
| 2012 г.         | 527 434       | 102,3   | 443 778                                 | 101,6                 | 83 656       | 106,3   | 335 771                                 | 105,4                 | 288 406                  | 105,3   | 47 365                                  | 191 663               | 105,9 | 155 371 | 36 291 |
| 2013 г.         | 523 294       | 99,2  | 445 196                                 | 100,3                 | 78 098       | 93,4  | 342 980                                 | 102,1                 | 295 099                  | 102,3   | 47 881                                  | 180 314               | 101,1 | 150 097 | 30 217 |
| <b>2013 год</b> |               |   |   |                       |              |   |   |                       |                          |   |   |                       |       |         |        |
| I квартал       | 125 150       | 95,5  | 106 914                                 | 96,3                  | 18 236       | 91,2  | 77 138                                  | 106,8                 | 66 005                   | 106,6   | 11 133                                  | 48 012                | 107,8 | 40 908  | 7 103  |
| II квартал      | 127 291       | 97,0  | 109 661                                 | 98,9                  | 17 630       | 87,0  | 85 016                                  | 103,8                 | 72 678                   | 103,3   | 12 338                                  | 42 275                | 106,9 | 36 984  | 5 291  |
| III квартал     | 131 052       | 104,7   | 110 733                                 | 106,3                 | 20 319       | 96,8  | 88 238                                  | 101,4                 | 75 741                   | 100,6   | 12 497                                  | 42 814                | 106,5 | 34 992  | 7 822  |
| IV квартал      | 139 801       | 99,9  | 117 888                                 | 100,2                 | 21 913       | 97,8  | 92 588                                  | 97,9                  | 80 675                   | 99,8  | 11 913                                  | 47 214                | 86,6  | 37 213  | 10 000 |
| январь          | 38 837        | 98,3  | 32 813                                  | 96,5                  | 6 024        | 109,3   | 21 740                                  | 113,6                 | 18 506                   | 114,4   | 3 234                                   | 17 097                | 109,1 | 14 307  | 2 790  |
| февраль         | 41 855        | 93,3  | 35 985                                  | 95,9                  | 5 870        | 79,9  | 26 597                                  | 107,7                 | 22 864                   | 107,2   | 3 733                                   | 15 258                | 110,8 | 13 121  | 2 137  |
| март            | 44 459        | 95,3  | 38 116                                  | 96,4                  | 6 343        | 89,0  | 28 802                                  | 101,4                 | 24 635                   | 100,9   | 4 167                                   | 15 657                | 104,2 | 13 481  | 2 176  |
| апрель          | 44 475        | 99,0  | 38 181                                  | 100,3                 | 6 294        | 92,0  | 30 238                                  | 113,0                 | 25 913                   | 113,4   | 4 325                                   | 14 237                | 110,4 | 12 268  | 1 969  |
| май             | 40 980        | 90,1  | 35 379                                  | 91,1                  | 5 601        | 84,3  | 26 588                                  | 94,4                  | 22 675                   | 93,4  | 3 913                                   | 14 392                | 100,8 | 12 704  | 1 688  |
| июнь            | 41 836        | 102,5   | 36 101                                  | 106,1                 | 5 735        | 84,5  | 28 190                                  | 104,5                 | 24 090                   | 103,7   | 4 100                                   | 13 646                | 109,6 | 12 011  | 1 635  |
| июль            | 43 713        | 106,2   | 37 149                                  | 108,4                 | 6 564        | 95,2  | 30 550                                  | 102,9                 | 26 275                   | 101,7   | 4 275                                   | 13 163                | 110,7 | 10 874  | 2 289  |
| август          | 42 529        | 103,4   | 35 630                                  | 104,6                 | 6 899        | 98,0  | 28 725                                  | 95,9                  | 24 713                   | 95,4  | 4 012                                   | 13 804                | 99,0  | 10 917  | 2 887  |
| сентябрь        | 44 809        | 104,4   | 37 953                                  | 105,8                 | 6 856        | 97,2  | 28 963                                  | 105,8                 | 24 753                   | 105,2   | 4 210                                   | 15 846                | 110,1 | 13 200  | 2 646  |
| октябрь         | 43 473        | 93,4  | 36 115                                  | 92,2                  | 7 358        | 99,9  | 30 536                                  | 95,0                  | 26 513                   | 96,9  | 4 023                                   | 12 937                | 83,8  | 9 602   | 3 335  |
| ноябрь          | 46 878        | 103,6   | 40 043                                  | 104,8                 | 6 835        | 97,0  | 29 663                                  | 97,0                  | 25 661                   | 98,3  | 4 002                                   | 17 215                | 89,3  | 14 382  | 2 833  |
| декабрь         | 49 449        | 102,6   | 41 729                                  | 103,8                 | 7 720        | 96,5  | 32 388                                  | 101,7                 | 28 500                   | 104,1   | 3 888                                   | 17 061                | 86,9  | 13 229  | 3 832  |
| <b>2014 год</b> |               |   |   |                       |              |   |   |                       |                          |   |   |                       |       |         |        |
| I квартал       | 122 864       | 98,2  | 105 304                                 | 98,5                  | 17 560       | 96,3  | 71 859                                  | 93,2                  | 62 845                   | 95,2  | 9 014                                   | 51 005                | 81,0  | 42 459  | 8 546  |
| январь          | 39 460        | 101,6   | 33 918                                  | 103,4                 | 5 542        | 92,0  | 20 605                                  | 94,8                  | 18 046                   | 97,5  | 2 559                                   | 18 855                | 79,1  | 15 872  | 2 983  |
| февраль         | 36 534        | 87,3  | 30 829                                  | 85,7                  | 5 705        | 97,2  | 24 105                                  | 90,6                  | 21 041                   | 92,0  | 3 064                                   | 12 429                | 82,1  | 9 788   | 2 641  |
| март            | 46 870        | 105,4   | 40 557                                  | 106,4                 | 6 313        | 99,5  | 27 149                                  | 94,3                  | 23 758                   | 96,4  | 3 391                                   | 19 721                | 81,4  | 16 799  | 2 922  |

Таблица 1.14

**Международные резервы Российской Федерации**

(млн. долл. США)

|                 | Международные резервы | В том числе:     |                    |            |                         |                   |
|-----------------|-----------------------|------------------|--------------------|------------|-------------------------|-------------------|
|                 |                       | валютные резервы | в том числе:       |            |                         | монетарное золото |
|                 |                       |                  | иностранная валюта | счет в СДР | резервная позиция в МВФ |                   |
| <b>2012 год</b> |                       |                  |                    |            |                         |                   |
| 1.01            | 498 649               | 453 952          | 441 162            | 8 729      | 4 061                   | 44 697            |
| 1.02            | 505 391               | 456 550          | 443 627            | 8 820      | 4 104                   | 48 841            |
| 1.03            | 513 978               | 463 810          | 450 848            | 8 847      | 4 116                   | 50 168            |
| 1.04            | 513 491               | 465 664          | 452 646            | 8 808      | 4 209                   | 47 827            |
| 1.05            | 524 370               | 476 458          | 463 088            | 8 818      | 4 553                   | 47 912            |
| 1.06            | 510 432               | 465 128          | 452 106            | 8 588      | 4 434                   | 45 304            |
| 1.07            | 514 317               | 467 992          | 454 907            | 8 630      | 4 456                   | 46 325            |
| 1.08            | 510 543               | 461 865          | 448 858            | 8 578      | 4 429                   | 48 678            |
| 1.09            | 514 593               | 464 857          | 451 624            | 8 655      | 4 578                   | 49 736            |
| 1.10            | 529 893               | 476 380          | 462 970            | 8 770      | 4 639                   | 53 512            |
| 1.11            | 526 766               | 475 260          | 461 863            | 8 762      | 4 635                   | 51 505            |
| 1.12            | 528 236               | 476 241          | 462 792            | 8 729      | 4 720                   | 51 995            |
| <b>2013 год</b> |                       |                  |                    |            |                         |                   |
| 1.01            | 537 618               | 486 578          | 473 110            | 8 741      | 4 727                   | 51 039            |
| 1.02            | 532 155               | 480 195          | 466 598            | 8 767      | 4 831                   | 51 960            |
| 1.03            | 526 172               | 475 650          | 462 372            | 8 616      | 4 662                   | 50 522            |
| 1.04            | 527 708               | 477 267          | 464 126            | 8 528      | 4 614                   | 50 441            |
| 1.05            | 533 218               | 486 350          | 473 121            | 8 584      | 4 645                   | 46 868            |
| 1.06            | 518 431               | 473 393          | 460 435            | 8 525      | 4 432                   | 45 039            |
| 1.07            | 513 772               | 475 224          | 462 122            | 8 555      | 4 548                   | 38 547            |
| 1.08            | 512 834               | 470 205          | 456 979            | 8 609      | 4 617                   | 42 630            |
| 1.09            | 509 674               | 464 202          | 451 203            | 8 620      | 4 378                   | 45 472            |
| 1.10            | 522 580               | 479 451          | 466 129            | 8 727      | 4 595                   | 43 129            |
| 1.11            | 524 284               | 480 238          | 466 937            | 8 751      | 4 551                   | 44 045            |
| 1.12            | 515 590               | 474 950          | 461 685            | 8 734      | 4 530                   | 40 640            |
| <b>2014 год</b> |                       |                  |                    |            |                         |                   |
| 1.01            | 509 595               | 469 605          | 456 447            | 8 762      | 4 396                   | 39 990            |
| 1.02            | 498 926               | 457 211          | 444 149            | 8 730      | 4 332                   | 41 715            |
| 1.03            | 493 326               | 448 738          | 435 565            | 8 805      | 4 368                   | 44 588            |
| 1.04            | 486 131               | 442 776          | 429 689            | 8 796      | 4 291                   | 43 355            |
| 1.05            | 472 278               | 427 975          | 414 758            | 8 820      | 4 397                   | 44 303            |

Таблица 1.15

**Оценка предстоящих изменений<sup>1</sup> международных резервов  
и другой ликвидности в иностранной валюте  
органов денежно-кредитного регулирования Российской Федерации**

**I. Международные резервы и другая ликвидность  
в иностранной валюте<sup>2</sup>**

(млн. долл. США)

|  | 1.05.2014 |
|--|-----------|
| 1. Международные резервы   | 472 278,1 |
| 1.1. Резервные активы в иностранной валюте   | 412 746,6 |
| ценные бумаги  | 350 294,4 |
| из них: эмитентов, имеющих головное отделение в России, но расположенных за границей | —         |
| наличная валюта и депозиты <sup>3</sup>  | 62 452,2  |
| в других национальных центральных банках, БМР и МВФ                                  | 24 723,6  |
| в банках, имеющих головное отделение в России  | 1 058,6   |
| из них: расположенных за границей  | 1 058,6   |
| в банках, имеющих головное отделение за пределами России                             | 36 670,1  |
| из них: расположенных в России   | —         |
| 1.2. Резервная позиция в МВФ   | 4 397,4   |
| 1.3. СДР   | 8 819,7   |
| 1.4. Монетарное золото (учтено по текущим котировкам Банка России)                   | 44 303,4  |
| в миллионах чистых тройских унций  | 34,4      |
| 1.5. Другие международные резервные активы   | 2 010,9   |
| производные финансовые инструменты   | —         |
| ссуды, предоставленные небанковским учреждениям — нерезидентам                       | —         |
| прочее <sup>4</sup>  | 2 010,9   |
| 2. Другая ликвидность в иностранной валюте, не включаемая в международные резервы    | 35,1      |
| 2.1. Ценные бумаги   | —         |
| 2.2. Депозиты  | 35,1      |
| 2.3. Ссуды   | —         |
| 2.4. Производные финансовые инструменты  | —         |
| 2.5. Золото  | —         |
| 2.6. Прочее  | —         |

<sup>1</sup> Изменения, связанные с имеющимися договорными обязательствами.

<sup>2</sup> Операции учитываются на дату валютирования.

<sup>3</sup> В том числе включаются депозиты, выраженные в массе золота.

<sup>4</sup> Средства в форме обратных РЕПО и прочая дебиторская задолженность, учитываемые в международных резервах.

продолжение таблицы 1.15

**II. Предопределенные изменения международных резервов  
и другой ликвидности в иностранной валюте**

(млн. долл. США)

|  | Всего    | Разбивка по срокам погашения<br>(остаточный срок до погашения) |                      |                           |
|--|----------|--|----------------------|---------------------------|
|  |          | до 1 месяца  | от 1 до<br>3 месяцев | от 3 месяцев<br>до 1 года |
| 1. Ссуды, ценные бумаги и депозиты в иностранной валюте  | -4 358,1 | 44,5   | -35,3                | -4 367,3                  |
| отток (-), основная сумма  | -3 848,4 | -38,2  | -110,4               | -3 699,8                  |
| отток (-), проценты  | -2 699,6 | -1,3   | -399,5               | -2 298,7                  |
| приток (+), основная сумма   | 1 577,5  | 56,8   | 387,3                | 1 133,5                   |
| приток (+), проценты   | 612,3    | 27,3   | 87,3                 | 497,8                     |
| 2. Короткие и длинные позиции по форвардам и фьючерсам<br>в иностранных валютах по отношению к национальной валюте<br>(включая форвардную составляющую свопов в иностранной<br>валюте) | —        | —  | —                    | —                         |
| короткие позиции (-)   | -7 194,3 | -7 194,3   | —                    | —                         |
| длинные позиции (+)  | —        | —  | —                    | —                         |
| 3. Прочее  | —        | —  | —                    | —                         |
| отток, связанный с РЕПО (-)  | —        | —  | —                    | —                         |
| приток, связанный с обратными РЕПО (+)   | —        | —  | —                    | —                         |
| коммерческий кредит (-)  | —        | —  | —                    | —                         |
| коммерческий кредит (+)  | —        | —  | —                    | —                         |
| прочая кредиторская задолженность (-)  | —        | —  | —                    | —                         |
| прочая дебиторская задолженность (+)   | —        | —  | —                    | —                         |

продолжение таблицы 1.15

### III. Условные изменения международных резервов и другой ликвидности в иностранной валюте

(млн. долл. США)

|  | Всего | Разбивка по срокам погашения (остаточный срок до погашения) |                   |                        |
|--|-------|---|-------------------|------------------------|
|  |       | до 1 месяца   | от 1 до 3 месяцев | от 3 месяцев до 1 года |
| 1. Условные обязательства в иностранной валюте   | —     | —   | —                 | —                      |
| гарантии с залоговым обеспечением по долговым обязательствам со сроком погашения, наступающим в течение 1 года             | —     | —   | —                 | —                      |
| другие условные обязательства  | —     | —   | —                 | —                      |
| 2. Ценные бумаги в иностранной валюте, выпущенные со встроенными опционами (облигации с возможностью досрочного погашения) | —     | —   | —                 | —                      |
| 3. Неиспользованные кредитные линии в иностранной валюте   | —     | —   | —                 | —                      |
| 3.1. Полученные  | —     | —   | —                 | —                      |
| от других национальных органов денежно-кредитного регулирования, БМР, МВФ и других международных организаций               | —     | —   | —                 | —                      |
| другие национальные органы денежно-кредитного регулирования (+)  | —     | —   | —                 | —                      |
| БМР (+)  | —     | —   | —                 | —                      |
| МВФ (+)  | —     | —   | —                 | —                      |
| от банков и других финансовых учреждений, имеющих головное отделение в России (+)  | —     | —   | —                 | —                      |
| от банков и других финансовых учреждений, имеющих головное отделение за пределами России (+)                               | —     | —   | —                 | —                      |
| 3.2. Предоставленные   | —     | —   | —                 | —                      |
| другим национальным органам денежно-кредитного регулирования, БМР, МВФ и другим международным организациям                 | —     | —   | —                 | —                      |
| другие национальные органы денежно-кредитного регулирования (—)  | —     | —   | —                 | —                      |
| БМР (—)  | —     | —   | —                 | —                      |
| МВФ (—)  | —     | —   | —                 | —                      |
| банкам и другим финансовым учреждениям, имеющим головное отделение в России (—)  | —     | —   | —                 | —                      |
| банкам и другим финансовым учреждениям, имеющим головное отделение за пределами России (—)                                 | —     | —   | —                 | —                      |
| 4. Короткие и длинные позиции по опционам в иностранных валютах по отношению к национальной валюте                         | —     | —   | —                 | —                      |
| короткие позиции   | —     | —   | —                 | —                      |
| приобретенные опционы "пут"  | —     | —   | —                 | —                      |
| проданные опционы "колл"   | —     | —   | —                 | —                      |
| длинные позиции  | —     | —   | —                 | —                      |
| приобретенные опционы "колл"   | —     | —   | —                 | —                      |
| проданные опционы "пут"  | —     | —   | —                 | —                      |
| СПРАВОЧНАЯ ИНФОРМАЦИЯ. Опционы "в деньгах"   |       |   |                   |                        |
| при текущем обменном курсе   |       |   |                   |                        |
| короткая позиция (—)   | —     | —   | —                 | —                      |
| длинная позиция (+)  | —     | —   | —                 | —                      |
| +5% (снижение курса на 5%)   |       |   |                   |                        |
| короткая позиция (—)   | —     | —   | —                 | —                      |
| длинная позиция (+)  | —     | —   | —                 | —                      |
| —5% (повышение курса на 5%)  |       |   |                   |                        |
| короткая позиция (—)   | —     | —   | —                 | —                      |
| длинная позиция (+)  | —     | —   | —                 | —                      |
| +10% (снижение курса на 10%)   |       |   |                   |                        |
| короткая позиция (—)   | —     | —   | —                 | —                      |
| длинная позиция (+)  | —     | —   | —                 | —                      |
| —10% (повышение курса на 10%)  |       |   |                   |                        |
| короткая позиция (—)   | —     | —   | —                 | —                      |
| длинная позиция (+)  | —     | —   | —                 | —                      |
| прочее   | —     | —   | —                 | —                      |

IV. Справочные статьи

(млн. долл. США)

|   | 1.05.2014 |
|---|-----------|
| 1. Данные, предоставляемые со стандартной периодичностью и в стандартные сроки:   |           |
| 1.1. Краткосрочные долговые обязательства в национальной валюте, индексированные по обменному курсу   | —         |
| 1.2. Финансовые инструменты, выраженные в иностранной валюте, расчеты по которым производятся в иной форме (например, в национальной валюте)                              | —         |
| форварды без поставки базового актива   | —         |
| короткие позиции  | —         |
| длинные позиции   | —         |
| другие инструменты  | —         |
| 1.3. Активы в залоге  | —         |
| включаемые в резервные активы   | —         |
| включаемые в другие активы в иностранной валюте   | —         |
| 1.4. Ценные бумаги, предоставленные в ссуду и задействованные в соглашениях РЕПО  | —1 039,0  |
| предоставленные в ссуду или проданные по соглашениям РЕПО и включенные в раздел I   | —2 414,9  |
| предоставленные в ссуду или проданные по соглашениям РЕПО, но не включенные в раздел I  | —3 049,9  |
| взятые в ссуду или приобретенные и включенные в раздел I  | —         |
| взятые в ссуду или приобретенные, но не включенные в раздел I   | 4 425,7   |
| 1.5. Активы в форме производных финансовых инструментов (чистая стоимость в текущих рыночных ценах)   | —         |
| форварды  | —         |
| фьючерсы  | —         |
| свопы   | —         |
| опционы   | —         |
| другие  | —         |
| 1.6. Производные инструменты (форвардные, фьючерсные или опционные контракты) с остаточным сроком до погашения свыше одного года, по которым требуются гарантийные взносы | —         |
| короткие и длинные позиции по форвардам и фьючерсам в иностранных валютах по отношению к национальной валюте (включая форвардную составляющую валютных свопов)            | —         |
| короткие позиции (—)  | —         |
| длинные позиции (+)   | —         |
| короткие и длинные позиции по опционам в иностранных валютах по отношению к национальной валюте   | —         |
| короткие позиции  | —         |
| приобретенные опционы “пут”   | —         |
| проданные опционы “колл”  | —         |
| длинные позиции   | —         |
| приобретенные опционы “колл”  | —         |
| проданные опционы “пут”   | —         |
| 2. Данные, раскрываемые с меньшей периодичностью:   | —         |
| валютная структура резервов (по группам валют) <sup>1</sup>   | —         |
| валюты, входящие в корзину СДР <sup>2</sup>   | —         |
| валюты, не входящие в корзину СДР   | —         |
| по отдельным валютам (факультативно)  | —         |

<sup>1</sup> Данные представляются на конец квартала.

<sup>2</sup> Дополнительно учтены золото, остатки по счету СДР и резервная позиция в МВФ.





продолжение таблицы 1.16  
(млн. руб.)

|   | 1.01.2006 | 1.01.2007 | 1.01.2008 | 1.01.2009 | 1.01.2010 | 1.01.2011 | 1.01.2012 | 1.01.2013 | 1.01.2014  |
|---|-----------|-----------|-----------|-----------|-----------|-----------|-----------|-----------|------------|
| Требования к другим секторам                        | 1 252     | 1 250     | 924       | 116 267   | 168 960   | 115 454   | 355 541   | 348 696   | 313 502    |
| Другие финансовые организации                       | 328       | 328       | 328       | 114 972   | 167 589   | 113 795   | 353 982   | 346 870   | 311 789    |
| Нефинансовые государственные организации            | 28        | 21        | 9         | 39        | 20        | 0         | 0         | 0         | 0          |
| Другие нефинансовые организации                     | 896       | 902       | 588       | 1 255     | 1 351     | 1 659     | 1 559     | 1 826     | 1 713      |
| Население   | —         | —         | —         | —         | —         | —         | —         | —         | —          |
| Денежная база                                       | 2 914 243 | 4 122 406 | 5 513 332 | 5 578 717 | 6 467 318 | 8 190 328 | 8 644 114 | 9 852 818 | 10 503 880 |
| Наличная валюта в обращении                         | 2 195 379 | 3 062 083 | 4 118 563 | 4 372 081 | 4 622 921 | 5 785 151 | 6 895 836 | 7 667 687 | 8 307 462  |
| Обязательства перед кредитными организациями        | 718 864   | 1 060 323 | 1 394 769 | 1 206 636 | 1 844 397 | 2 405 177 | 1 748 278 | 2 185 132 | 2 196 418  |
| Депозиты  | 685 967   | 957 250   | 1 294 099 | 1 194 165 | 1 560 689 | 1 816 301 | 1 748 278 | 2 185 132 | 2 196 418  |
| Ценные бумаги, кроме акций                          | 32 896    | 103 073   | 100 670   | 12 472    | 283 708   | 588 876   | —         | —         | —          |
| Другие обязательства перед кредитными организациями | 11        | 33        | 75        | 816 038   | 170 682   | 686       | 87        | 13        | 18         |
| Депозиты, включаемые в широкую денежную массу       | 43 015    | 58 490    | 75 871    | 270 404   | 161 180   | 142 724   | 141 282   | 42 076    | 108 591    |
| Переводные депозиты                                 | 42 980    | 58 482    | 75 866    | 170 403   | 115 479   | 133 972   | 119 581   | 42 075    | 108 590    |
| Другие финансовые организации                       | 0         | 0         | 234       | 74 795    | 632       | 2 860     | 872       | 21 056    | 77 732     |
| Нефинансовые государственные организации            | 41 207    | 54 830    | 70 422    | 89 827    | 106 831   | 121 968   | 109 049   | 20 526    | 30 141     |
| Другие нефинансовые организации                     | 1 773     | 3 652     | 5 210     | 5 781     | 8 016     | 9 145     | 9 660     | 493       | 716        |
| Население   | —         | —         | —         | —         | —         | —         | —         | —         | —          |
| Другие депозиты                                     | 35        | 7         | 5         | 100 001   | 45 701    | 8 752     | 21 701    | 1         | 1          |
| Другие финансовые организации                       | 0         | 0         | 0         | 100 000   | 45 700    | 8 750     | 21 700    | 0         | 0          |
| Нефинансовые государственные организации            | 34        | 7         | 5         | 1         | 1         | 1         | 0         | 0         | 0          |
| Другие нефинансовые организации                     | 1         | 1         | 1         | 1         | 1         | 1         | 1         | 1         | 1          |
| Население   | —         | —         | —         | —         | —         | —         | —         | —         | —          |
| Акции и другие формы участия в капитале             | 210 373   | 84 156    | 462 051   | 1 902 352 | 2 099 113 | 2 358 878 | 3 235 383 | 2 724 457 | 3 151 918  |
| Прочие статьи (нетто)                               | 251 813   | 350 467   | 150 385   | 243 722   | 626 520   | 364 101   | 293 342   | 393 567   | 524 202    |
| Другие пассивы                                      | 381 169   | 472 560   | 376 906   | 594 905   | 877 832   | 692 780   | 601 110   | 692 184   | 821 570    |
| Другие активы                                       | 129 356   | 122 093   | 226 521   | 351 183   | 251 312   | 328 679   | 307 768   | 298 617   | 297 369    |



окончание таблицы 1.16  
(млн. руб.)

|   | 2013 год  |           |           |           |           |           |            | 2014 год  |           |           |  |
|---|-----------|-----------|-----------|-----------|-----------|-----------|------------|-----------|-----------|-----------|--|
|   | 1.07      | 1.08      | 1.09      | 1.10      | 1.11      | 1.12      | 1.01       | 1.02      | 1.03      | 1.04      |  |
| Требования к другим секторам                        | 344 717   | 331 113   | 327 641   | 327 008   | 323 138   | 321 162   | 313 502    | 312 627   | 312 838   | 319 224   |  |
| Другие финансовые организации                       | 341 016   | 326 239   | 323 366   | 322 866   | 319 206   | 317 729   | 311 789    | 309 052   | 309 052   | 315 692   |  |
| Нефинансовые государственные организации            | 0         | 0         | 0         | 0         | 0         | 0         | 0          | 0         | 0         | 0         |  |
| Другие нефинансовые организации                     | 3 701     | 4 874     | 4 274     | 4 142     | 3 931     | 3 433     | 1 713      | 3 574     | 3 786     | 3 532     |  |
| Население   | —         | —         | —         | —         | —         | —         | —          | —         | —         | —         |  |
| Денежная база                                       | 9 063 152 | 8 862 024 | 8 896 198 | 9 116 502 | 8 952 017 | 9 137 594 | 10 503 880 | 9 351 238 | 9 230 072 | 9 344 671 |  |
| Наличная валюта в обращении                         | 7 419 618 | 7 411 452 | 7 442 752 | 7 368 973 | 7 395 354 | 7 522 555 | 8 307 462  | 7 672 072 | 7 706 232 | 7 620 714 |  |
| Обязательства перед кредитными организациями        | 1 643 534 | 1 450 572 | 1 453 446 | 1 747 528 | 1 556 663 | 1 615 039 | 2 196 418  | 1 679 166 | 1 523 841 | 1 723 957 |  |
| Депозиты  | 1 643 534 | 1 450 572 | 1 453 446 | 1 747 528 | 1 556 663 | 1 615 039 | 2 196 418  | 1 679 166 | 1 523 841 | 1 723 957 |  |
| Ценные бумаги, кроме акций                          | —         | —         | —         | —         | —         | —         | —          | —         | —         | —         |  |
| Другие обязательства перед кредитными организациями | 45 002    | 61 071    | 70 553    | 49 779    | 57 299    | 1 327     | 18         | 68        | 939       | 248 349   |  |
| Депозиты, включаемые в широкую денежную массу       | 37 452    | 43 434    | 40 036    | 40 269    | 51 514    | 48 257    | 108 591    | 98 362    | 97 070    | 48 452    |  |
| Переводные депозиты                                 | 37 451    | 42 432    | 40 035    | 38 268    | 51 513    | 48 257    | 108 590    | 98 360    | 97 069    | 46 901    |  |
| Другие финансовые организации                       | 18 743    | 21 996    | 19 823    | 20 799    | 27 774    | 27 934    | 77 732     | 77 829    | 76 989    | 27 553    |  |
| Нефинансовые государственные организации            | 18 196    | 19 918    | 19 741    | 16 999    | 23 190    | 19 808    | 30 141     | 19 989    | 19 487    | 18 790    |  |
| Другие нефинансовые организации                     | 512       | 518       | 471       | 470       | 549       | 515       | 716        | 543       | 593       | 558       |  |
| Население   | —         | —         | —         | —         | —         | —         | —          | —         | —         | —         |  |
| Другие депозиты                                     | 1         | 1 002     | 1         | 2 001     | 1         | 1         | 1          | 1         | 1         | 1 551     |  |
| Другие финансовые организации                       | 0         | 1 000     | 0         | 2 000     | 0         | 0         | 0          | 0         | 0         | 1 550     |  |
| Нефинансовые государственные организации            | 1         | 1         | 0         | 0         | 0         | 0         | 0          | 1         | 0         | 0         |  |
| Другие нефинансовые организации                     | 1         | 1         | 1         | 1         | 1         | 1         | 1          | 1         | 1         | 1         |  |
| Население   | —         | —         | —         | —         | —         | —         | —          | —         | —         | —         |  |
| Акции и другие формы участия в капитале             | 2 747 133 | 2 746 952 | 2 746 793 | 2 746 103 | 2 746 004 | 2 745 640 | 3 151 918  | 3 151 911 | 3 151 900 | 3 151 885 |  |
| Прочие статьи (нетто)                               | 599 500   | 818 470   | 965 451   | 826 898   | 793 560   | 925 557   | 524 202    | 1 354 602 | 1 579 435 | 1 648 520 |  |
| Другие пассивы                                      | 914 592   | 1 123 202 | 1 296 071 | 1 125 976 | 1 097 044 | 1 225 535 | 821 570    | 1 664 633 | 1 977 859 | 2 075 214 |  |
| Другие активы                                       | 315 091   | 304 733   | 330 620   | 299 078   | 303 485   | 299 978   | 297 369    | 310 030   | 398 425   | 426 694   |  |

Таблица 1.17

Обзор кредитных организаций

(млн. руб.)

|   | 1.01.2006 | 1.01.2007  | 1.01.2008  | 1.01.2009 | 1.01.2010 | 1.01.2011 | 1.01.2012 | 1.01.2013 | 1.01.2014 |
|---|-----------|------------|------------|-----------|-----------|-----------|-----------|-----------|-----------|
| Чистые иностранные активы   | -409 670  | -1 125 723 | -1 840 487 | -329 983  | 918 916   | 694 147   | 1 588 546 | 1 218 134 | 1 769 184 |
| Требования к нерезидентам   | 1 094 334 | 1 647 089  | 2 295 664  | 4 681 844 | 4 850 175 | 5 160 596 | 6 777 164 | 7 268 945 | 8 769 653 |
| Иностранная валюта  | 69 215    | 80 103     | 71 938     | 218 751   | 163 244   | 141 010   | 166 215   | 183 902   | 192 022   |
| Депозиты  | 459 015   | 754 378    | 1 001 168  | 2 158 783 | 2 036 286 | 1 694 042 | 3 255 521 | 3 537 707 | 4 391 867 |
| Ценные бумаги, кроме акций  | 189 222   | 193 503    | 261 250    | 407 514   | 738 960   | 821 199   | 984 303   | 923 316   | 1 179 280 |
| Кредиты и займы   | 339 610   | 579 249    | 847 687    | 1 725 757 | 1 723 542 | 2 123 030 | 1 950 065 | 2 056 418 | 2 470 809 |
| Прочее  | 37 272    | 39 855     | 113 621    | 171 039   | 188 143   | 381 315   | 421 059   | 567 602   | 535 676   |
| Обязательства перед нерезидентами   | 1 504 004 | 2 772 812  | 4 136 151  | 5 011 827 | 3 931 259 | 4 466 449 | 5 188 618 | 6 050 811 | 7 000 470 |
| Депозиты  | 359 304   | 741 731    | 1 005 296  | 981 546   | 932 605   | 1 239 080 | 5 032 897 | 5 743 306 | 6 717 887 |
| Ценные бумаги, кроме акций  | 52 557    | 86 914     | 151 394    | 97 431    | 86 045    | 83 649    | 110 763   | 237 130   | 210 056   |
| Кредиты и займы   | 996 683   | 1 808 464  | 2 800 279  | 3 721 503 | 2 775 265 | 3 011 561 | 17 598    | 33 779    | 70 265    |
| Прочее  | 95 460    | 135 704    | 179 182    | 211 347   | 137 345   | 132 159   | 27 361    | 36 597    | 2 262     |
| Требования к центральному банку   | 905 993   | 1 339 591  | 1 817 772  | 2 593 250 | 2 599 142 | 3 127 501 | 2 705 576 | 3 422 984 | 3 516 401 |
| Наличная валюта   | 186 139   | 276 909    | 416 326    | 577 251   | 584 869   | 722 405   | 957 281   | 1 237 623 | 1 321 893 |
| Депозиты  | 686 957   | 959 608    | 1 300 776  | 2 003 527 | 1 730 564 | 1 816 221 | 1 748 295 | 2 185 361 | 2 194 508 |
| Ценные бумаги, кроме акций  | 32 896    | 103 073    | 100 670    | 12 472    | 283 708   | 588 876   | —         | —         | —         |
| Чистые требования к органам государственного управления   | 478 816   | 476 259    | 560 411    | -82 355   | 484 215   | 753 920   | 941 122   | 1 298 147 | 2 244 352 |
| Требования к федеральным органам государственного управления                                    | 518 685   | 585 061    | 624 942    | 534 387   | 878 463   | 1 375 350 | 2 074 567 | 2 093 886 | 2 409 506 |
| Ценные бумаги   | 513 028   | 576 433    | 616 037    | 513 178   | 851 623   | 1 357 046 | 2 050 460 | 2 072 338 | 2 387 318 |
| Другие требования   | 5 658     | 8 628      | 8 905      | 21 209    | 26 840    | 18 304    | 24 108    | 21 547    | 22 189    |
| Требования к органам государственного управления субъектов РФ и органам местного самоуправления | 153 542   | 195 480    | 243 843    | 353 490   | 501 769   | 583 797   | 614 145   | 765 067   | 1 114 772 |
| Ценные бумаги   | 88 239    | 100 869    | 123 985    | 195 906   | 268 983   | 318 204   | 245 991   | 234 253   | 297 729   |
| Другие требования   | 65 304    | 94 610     | 119 857    | 157 584   | 232 786   | 265 593   | 368 153   | 530 815   | 817 043   |
| Обязательства перед федеральными органами государственного управления                           | 29 157    | 38 280     | 26 859     | 698 120   | 666 202   | 881 610   | 1 378 476 | 1 300 529 | 1 024 772 |
| Депозиты  | 25 354    | 32 861     | 20 858     | 684 005   | 652 528   | 864 067   | 1 360 004 | 1 273 539 | 996 883   |
| Другие обязательства  | 3 803     | 5 419      | 6 001      | 14 114    | 13 675    | 17 543    | 18 472    | 26 990    | 27 889    |

продолжение таблицы 1.17  
(млн. руб.)

|  | 1.01.2006 | 1.01.2007 | 1.01.2008  | 1.01.2009  | 1.01.2010  | 1.01.2011  | 1.01.2012  | 1.01.2013  | 1.01.2014  |
|--|-----------|-----------|------------|------------|------------|------------|------------|------------|------------|
| Обязательства перед органами государственного управления субъектов РФ и органами местного самоуправления | 164 255   | 266 002   | 281 515    | 272 112    | 229 815    | 323 617    | 369 114    | 260 277    | 255 154    |
| Депозиты   | 164 255   | 266 002   | 281 515    | 272 112    | 229 815    | 323 617    | 369 114    | 260 277    | 255 154    |
| Другие обязательства   | —         | —         | —          | —          | —          | —          | —          | —          | —          |
| Требования к другим секторам   | 5 888 198 | 8 759 215 | 13 077 518 | 17 829 032 | 18 246 901 | 20 671 447 | 26 265 263 | 31 432 301 | 36 927 327 |
| Другие финансовые организации  | 93 179    | 209 546   | 226 679    | 383 369    | 396 790    | 535 195    | 823 514    | 1 142 018  | 1 435 002  |
| Нефинансовые государственные организации   | 194 062   | 221 888   | 289 312    | 294 771    | 287 007    | 299 299    | 376 648    | 385 231    | 442 866    |
| Другие нефинансовые организации  | 4 421 227 | 6 259 271 | 9 316 503  | 12 770 637 | 13 630 498 | 15 311 113 | 19 009 659 | 21 492 061 | 24 254 284 |
| Население  | 1 179 730 | 2 068 510 | 3 245 024  | 4 380 254  | 3 932 605  | 4 525 840  | 6 055 441  | 8 412 992  | 10 795 176 |
| Обязательства перед центральным банком   | 28 953    | 44 349    | 50 696     | 3 867 893  | 1 906 408  | 583 470    | 1 477 655  | 3 006 245  | 4 744 626  |
| Депозиты, включаемые в широкую денежную массу  | 5 161 124 | 7 283 068 | 10 458 007 | 12 211 463 | 14 896 568 | 18 585 686 | 22 674 786 | 25 754 214 | 30 177 756 |
| Переводные депозиты  | 1 786 376 | 2 720 512 | 3 792 135  | 3 688 211  | 4 172 108  | 5 663 143  | 6 799 293  | 7 281 418  | 8 442 423  |
| Другие финансовые организации  | 143 956   | 187 668   | 250 588    | 231 936    | 233 840    | 314 188    | 392 732    | 351 434    | 461 839    |
| Нефинансовые государственные организации   | 127 591   | 148 906   | 221 930    | 313 440    | 354 705    | 404 223    | 464 448    | 521 982    | 661 219    |
| Другие нефинансовые организации  | 1 133 417 | 1 755 405 | 2 395 462  | 2 236 475  | 2 449 767  | 3 302 289  | 3 772 397  | 3 822 681  | 4 303 628  |
| Население  | 381 413   | 628 533   | 924 154    | 906 359    | 1 133 796  | 1 642 443  | 2 169 715  | 2 585 321  | 3 015 736  |
| Другие депозиты  | 3 374 747 | 4 562 556 | 6 665 873  | 8 523 253  | 10 724 460 | 12 922 543 | 15 875 493 | 18 472 796 | 21 735 334 |
| Другие финансовые организации  | 107 612   | 127 283   | 225 418    | 406 945    | 535 734    | 560 054    | 867 932    | 1 239 766  | 1 398 431  |
| Нефинансовые государственные организации   | 67 152    | 79 502    | 85 347     | 94 551     | 180 181    | 202 930    | 203 604    | 209 846    | 174 311    |
| Другие нефинансовые организации  | 787 014   | 1 139 329 | 2 065 187  | 2 968 659  | 3 600 220  | 3 893 532  | 5 013 124  | 5 472 832  | 6 477 291  |
| Население  | 2 412 970 | 3 216 442 | 4 289 921  | 5 053 098  | 6 408 324  | 8 266 026  | 9 790 833  | 11 550 352 | 13 685 301 |
| Депозиты, не включаемые в широкую денежную массу   | 30 760    | 21 396    | 40 518     | 307 041    | 336 399    | 289 021    | 533 344    | 573 083    | 853 835    |
| Ценные бумаги, кроме акций, не включаемые в широкую денежную массу                                       | 527 397   | 723 735   | 701 375    | 657 165    | 617 860    | 643 084    | 806 521    | 1 119 983  | 1 411 163  |
| Акции и другие формы участия в капитале  | 1 163 412 | 1 574 641 | 2 739 898  | 3 255 824  | 4 120 309  | 4 609 814  | 5 186 304  | 6 028 516  | 6 764 290  |
| Прочие статьи (нетто)  | —48 308   | —197 846  | —375 280   | —289 441   | 371 629    | 535 941    | 821 897    | 889 524    | 505 593    |
| Другие пассивы   | 592 301   | 748 349   | 929 287    | 1 603 035  | 2 738 922  | 3 074 626  | 3 755 547  | 4 360 801  | 4 978 414  |
| Другие активы  | 604 337   | 863 546   | 1 212 092  | 1 728 472  | 2 100 301  | 2 262 842  | 2 608 041  | 3 183 547  | 4 052 822  |
| Консолидационная поправка  | —36 272   | —82 649   | —92 476    | —164 005   | —266 993   | —275 844   | —325 609   | —287 730   | —419 999   |

продолжение таблицы 1.17  
(млн. руб.)

|   | 2013 год  |                  |                  |                  |                  |                  |           | 2014 год         |                  |            |  |
|---|-----------|------------------|------------------|------------------|------------------|------------------|-----------|------------------|------------------|------------|--|
|   | 1.07      | 1.08             | 1.09             | 1.10             | 1.11             | 1.12             | 1.01      | 1.02             | 1.03             | 1.04       |  |
| Чистые иностранные активы   | 2 062 333 | <b>2 057 605</b> | <b>1 947 752</b> | <b>1 748 924</b> | <b>1 746 265</b> | <b>1 809 014</b> | 1 769 184 | <b>2 567 173</b> | <b>2 811 778</b> | 2 535 018  |  |
| Требования к нерезидентам   | 8 969 499 | 8 941 610        | 8 797 979        | 8 417 324        | 8 475 697        | 8 887 888        | 8 769 653 | 9 943 948        | 10 572 889       | 10 233 044 |  |
| Иностранная валюта  | 204 065   | 197 216          | 193 460          | 199 861          | 200 065          | 204 273          | 192 022   | 234 610          | 217 877          | 534 058    |  |
| Депозиты  | 4 952 079 | 5 000 765        | 4 796 078        | 4 415 357        | 4 366 351        | 4 584 259        | 4 391 867 | 5 232 476        | 5 711 316        | 4 804 521  |  |
| Ценные бумаги, кроме акций  | 1 100 580 | 1 087 733        | 1 134 722        | 1 130 647        | 1 142 527        | 1 202 491        | 1 179 280 | 1 224 357        | 1 253 486        | 1 355 402  |  |
| Кредиты и займы   | 2 103 407 | 2 087 449        | 2 134 787        | 2 137 162        | 2 224 118        | 2 352 490        | 2 470 809 | 2 686 959        | 2 830 691        | 2 977 711  |  |
| Прочее  | 609 367   | 568 448          | 538 932          | 534 297          | 542 637          | 544 374          | 535 676   | 565 546          | 559 520          | 561 352    |  |
| Обязательства перед нерезидентами   | 6 907 166 | <b>6 884 005</b> | 6 850 226        | 6 668 399        | <b>6 729 432</b> | <b>7 078 874</b> | 7 000 470 | <b>7 376 775</b> | <b>7 761 111</b> | 7 698 026  |  |
| Депозиты  | 6 630 359 | 6 616 355        | 6 569 584        | 6 397 238        | 6 481 260        | 6 791 985        | 6 717 887 | 7 054 090        | 7 398 595        | 7 328 728  |  |
| Ценные бумаги, кроме акций  | 233 244   | <b>229 418</b>   | 234 016          | 207 315          | <b>203 945</b>   | <b>211 277</b>   | 210 056   | <b>204 880</b>   | <b>211 312</b>   | 219 461    |  |
| Кредиты и займы   | 41 219    | 36 069           | 44 604           | 61 358           | 42 116           | 73 172           | 70 265    | 111 885          | 144 809          | 143 350    |  |
| Прочее  | 2 345     | 2 162            | 2 022            | 2 488            | 2 112            | 2 440            | 2 262     | 5 919            | 6 396            | 6 487      |  |
| Требования к центральному банку   | 2 637 408 | 2 442 293        | 2 457 033        | 2 752 020        | 2 590 500        | 2 574 906        | 3 516 401 | 2 686 444        | 2 532 163        | 2 988 434  |  |
| Наличная валюта   | 949 300   | 931 303          | 932 919          | 954 562          | 976 365          | 958 478          | 1 321 893 | 1 008 928        | 1 006 294        | 1 012 559  |  |
| Депозиты  | 1 688 108 | 1 510 989        | 1 524 114        | 1 797 458        | 1 614 135        | 1 616 428        | 2 194 508 | 1 677 516        | 1 525 869        | 1 975 875  |  |
| Ценные бумаги, кроме акций  | —         | —                | —                | —                | —                | —                | —         | —                | —                | —          |  |
| Чистые требования к органам государственного управления   | 741 308   | 732 201          | 623 453          | 561 166          | 474 055          | 906 904          | 2 244 352 | 1 935 238        | 1 875 708        | 1 592 127  |  |
| Требования к федеральным органам государственного управления                                    | 2 108 357 | 2 143 480        | 2 147 496        | 2 171 065        | 2 201 268        | 2 320 810        | 2 409 506 | 2 459 969        | 2 483 167        | 2 342 996  |  |
| Ценные бумаги   | 2 083 169 | 2 114 477        | 2 119 559        | 2 144 104        | 2 175 456        | 2 296 234        | 2 387 318 | 2 437 489        | 2 460 339        | 2 319 772  |  |
| Другие требования   | 25 189    | 29 004           | 27 938           | 26 961           | 25 812           | 24 576           | 22 189    | 22 480           | 22 827           | 23 224     |  |
| Требования к органам государственного управления субъектов РФ и органам местного самоуправления | 729 730   | 764 668          | 759 258          | 791 856          | 822 241          | 847 175          | 1 114 772 | 1 097 955        | 1 104 835        | 1 114 224  |  |
| Ценные бумаги   | 257 934   | 267 570          | 278 775          | 276 746          | 304 023          | 308 162          | 297 729   | 292 525          | 293 450          | 294 231    |  |
| Другие требования   | 471 796   | 497 099          | 480 483          | 515 110          | 518 218          | 539 013          | 817 043   | 805 430          | 811 385          | 819 993    |  |
| Обязательства перед федеральными органами государственного управления                           | 1 557 355 | 1 605 953        | 1 720 625        | 1 832 344        | 1 935 018        | 1 691 206        | 1 024 772 | 1 231 741        | 1 315 124        | 1 425 240  |  |
| Депозиты  | 1 529 533 | 1 580 123        | 1 695 020        | 1 806 326        | 1 909 841        | 1 665 506        | 996 883   | 1 200 989        | 1 281 421        | 1 397 257  |  |
| Другие обязательства  | 27 822    | 25 830           | 25 605           | 26 019           | 25 177           | 25 700           | 27 889    | 30 752           | 33 702           | 27 982     |  |

окончание таблицы 1.17  
(млн. руб.)

|  | 2013 год   |                  |                  |            |                  |                  |            | 2014 год         |                  |            |  |
|--|------------|------------------|------------------|------------|------------------|------------------|------------|------------------|------------------|------------|--|
|  | 1.07       | 1.08             | 1.09             | 1.10       | 1.11             | 1.12             | 1.01       | 1.02             | 1.03             | 1.04       |  |
| Обязательства перед органами государственного управления субъектов РФ и органами местного самоуправления | 539 424    | 569 995          | 562 677          | 569 411    | 614 436          | 569 876          | 255 154    | 390 946          | 397 170          | 439 854    |  |
| Депозиты   | 539 424    | 569 995          | 562 677          | 569 411    | 614 436          | 569 876          | 255 154    | 390 946          | 397 170          | 439 854    |  |
| Другие обязательства   | —          | —                | —                | —          | —                | —                | —          | —                | —                | —          |  |
| Требования к другим секторам   | 34 131 889 | 34 788 941       | 35 408 029       | 35 842 421 | 36 342 868       | 36 995 473       | 36 927 327 | 37 505 460       | 37 795 096       | 38 204 907 |  |
| Другие финансовые организации  | 1 287 181  | 1 333 820        | 1 368 287        | 1 422 820  | 1 435 817        | 1 513 216        | 1 435 002  | 1 268 565        | 1 248 446        | 1 228 754  |  |
| Нефинансовые государственные организации   | 401 555    | 424 220          | 435 667          | 448 303    | 465 352          | 457 971          | 442 866    | 465 375          | 465 999          | 449 737    |  |
| Другие нефинансовые организации  | 22 893 655 | 23 228 169       | 23 557 169       | 23 783 015 | 24 025 174       | 24 432 557       | 24 254 284 | 24 950 714       | 25 143 585       | 25 429 013 |  |
| Население  | 9 549 498  | 9 802 731        | 10 046 906       | 10 188 283 | 10 416 524       | 10 591 729       | 10 795 176 | 10 820 805       | 10 937 066       | 11 097 403 |  |
| Обязательства перед центральным банком   | 2 656 609  | 2 950 632        | 3 194 913        | 3 488 490  | 3 692 816        | 4 107 380        | 4 744 626  | 4 693 592        | 4 363 532        | 5 097 211  |  |
| Депозиты, включаемые в широкую денежную массу  | 27 624 846 | 27 852 060       | 28 011 330       | 28 012 530 | 27 927 049       | 28 485 662       | 30 177 756 | 30 217 510       | 30 781 796       | 30 353 559 |  |
| Переводные депозиты  | 7 494 020  | 7 494 454        | 7 307 860        | 7 402 964  | 7 224 128        | 7 479 679        | 8 442 423  | 7 981 086        | 8 223 339        | 8 142 831  |  |
| Другие финансовые организации  | 471 637    | 475 257          | 446 633          | 458 924    | 428 503          | 446 884          | 461 839    | 458 600          | 474 094          | 495 949    |  |
| Нефинансовые государственные организации   | 444 859    | 406 893          | 392 152          | 406 086    | 414 098          | 447 401          | 661 219    | 551 710          | 556 043          | 538 659    |  |
| Другие нефинансовые организации  | 3 980 556  | 4 052 588        | 3 932 832        | 4 035 924  | 3 938 919        | 4 075 656        | 4 303 628  | 4 458 154        | 4 609 572        | 4 589 718  |  |
| Население  | 2 596 967  | 2 559 716        | 2 536 243        | 2 502 031  | 2 442 608        | 2 509 738        | 3 015 736  | 2 512 622        | 2 583 630        | 2 518 506  |  |
| Другие депозиты  | 20 130 826 | 20 357 605       | 20 703 470       | 20 609 566 | 20 702 922       | 21 005 983       | 21 735 334 | 22 236 424       | 22 558 458       | 22 210 728 |  |
| Другие финансовые организации  | 1 407 762  | 1 419 185        | 1 443 953        | 1 429 745  | 1 435 741        | 1 460 849        | 1 398 431  | 1 385 520        | 1 393 052        | 1 368 912  |  |
| Нефинансовые государственные организации   | 249 561    | 227 127          | 222 151          | 231 332    | 224 738          | 250 052          | 174 311    | 203 282          | 206 353          | 226 502    |  |
| Другие нефинансовые организации  | 5 640 129  | 5 695 474        | 5 852 695        | 5 728 904  | 5 660 708        | 5 783 390        | 6 477 291  | 6 741 094        | 6 923 304        | 6 814 885  |  |
| Население  | 12 833 375 | 13 015 820       | 13 184 670       | 13 219 585 | 13 381 734       | 13 511 692       | 13 685 301 | 13 906 529       | 14 035 749       | 13 800 429 |  |
| Депозиты, не включаемые в широкую денежную массу   | 622 658    | 624 209          | 642 174          | 719 746    | 720 058          | 795 920          | 853 835    | 933 340          | 950 856          | 1 120 288  |  |
| Ценные бумаги, кроме акций, не включаемые в широкую денежную массу                                       | 1 342 498  | <b>1 343 936</b> | <b>1 342 343</b> | 1 359 839  | <b>1 387 563</b> | <b>1 392 975</b> | 1 411 163  | <b>1 453 377</b> | <b>1 378 265</b> | 1 380 804  |  |
| Акции и другие формы участия в капитале  | 6 356 860  | 6 419 343        | 6 478 357        | 6 610 849  | 6 701 123        | 6 706 905        | 6 764 290  | 6 772 102        | 6 803 230        | 6 836 152  |  |
| Прочие статьи (нетто)  | 969 467    | 830 859          | 767 149          | 713 076    | 725 078          | 797 454          | 505 593    | 624 394          | 737 065          | 532 472    |  |
| Другие пассивы   | 4 681 863  | 4 632 542        | 4 697 575        | 4 749 916  | 4 791 383        | 4 974 045        | 4 978 414  | 5 283 529        | 5 497 656        | 5 510 041  |  |
| Другие активы  | 3 456 594  | 3 525 728        | 3 619 225        | 3 703 789  | 3 701 560        | 3 835 583        | 4 052 822  | 4 211 616        | 4 358 654        | 4 458 637  |  |
| Консолидационная поправка  | —255 802   | —275 954         | —311 201         | —333 051   | —364 745         | —341 007         | —419 999   | —447 518         | —401 937         | —518 931   |  |



Таблица 1.18

Обзор банковской системы

(млн. руб.)

|  | 1.01.2006  | 1.01.2007  | 1.01.2008  | 1.01.2009  | 1.01.2010  | 1.01.2011  | 1.01.2012  | 1.01.2013  | 1.01.2014  |
|--|------------|------------|------------|------------|------------|------------|------------|------------|------------|
| Чистые иностранные активы  | 4 846 332  | 6 881 938  | 9 912 850  | 12 197 869 | 13 942 674 | 15 041 198 | 17 391 930 | 17 314 401 | 18 180 013 |
| Требования к нерезидентам  | 6 649 147  | 9 733 962  | 14 050 190 | 17 210 975 | 18 215 742 | 19 774 767 | 22 861 791 | 23 722 395 | 25 527 739 |
| Обязательства перед нерезидентами  | 1 802 815  | 2 852 024  | 4 137 339  | 5 013 106  | 4 273 068  | 4 733 568  | 5 469 861  | 6 407 994  | 7 347 727  |
| Внутренние требования  | 4 498 006  | 5 795 598  | 7 951 912  | 10 078 161 | 13 241 822 | 17 468 220 | 22 155 581 | 26 579 432 | 32 234 091 |
| Чистые требования к органам государственного управления  | -1 391 445 | -2 964 867 | -5 126 530 | -7 867 138 | -5 174 038 | -3 318 681 | -4 465 223 | -5 201 565 | -5 006 738 |
| Требования к федеральным органам государственного управления   | 794 817    | 832 145    | 979 456    | 887 765    | 1 235 654  | 1 722 664  | 2 407 434  | 2 464 191  | 2 773 665  |
| Требования к органам государственного управления субъектов РФ и органам местного самоуправления          | 153 542    | 195 480    | 243 843    | 354 836    | 503 173    | 584 219    | 614 552    | 765 479    | 1 115 186  |
| Обязательства перед федеральными органами государственного управления                                    | 2 048 886  | 3 500 102  | 5 722 912  | 8 405 327  | 6 261 232  | 4 832 879  | 6 547 485  | 7 428 903  | 7 921 557  |
| Обязательства перед органами государственного управления субъектов РФ и органами местного самоуправления | 290 917    | 492 390    | 626 917    | 704 411    | 651 633    | 792 686    | 939 723    | 1 002 332  | 974 031    |
| Требования к другим секторам   | 5 889 450  | 8 760 465  | 13 078 442 | 17 945 299 | 18 415 861 | 20 786 901 | 26 620 804 | 31 780 997 | 37 240 829 |
| Другие финансовые организации  | 93 507     | 209 874    | 227 007    | 498 341    | 564 379    | 648 990    | 1 177 496  | 1 488 888  | 1 746 790  |
| Нефинансовые государственные организации   | 194 090    | 221 908    | 289 320    | 294 811    | 287 027    | 299 299    | 376 649    | 385 231    | 442 866    |
| Другие нефинансовые организации  | 4 422 124  | 6 260 173  | 9 317 091  | 12 771 892 | 13 631 849 | 15 312 772 | 19 011 218 | 21 493 887 | 24 255 997 |
| Население  | 1 179 730  | 2 068 510  | 3 245 024  | 4 380 254  | 3 932 605  | 4 525 840  | 6 055 441  | 8 412 992  | 10 795 176 |

продолжение таблицы 1.18  
(млн. руб.)

|  | 1.01.2006 | 1.01.2007  | 1.01.2008  | 1.01.2009  | 1.01.2010  | 1.01.2011  | 1.01.2012  | 1.01.2013  | 1.01.2014  |
|--|-----------|------------|------------|------------|------------|------------|------------|------------|------------|
| Широкая денежная масса   | 7 213 379 | 10 126 732 | 14 236 116 | 16 276 697 | 19 095 800 | 23 791 156 | 28 754 623 | 32 226 354 | 37 271 915 |
| Наличная валюта вне банковской системы                             | 2 009 240 | 2 785 174  | 3 702 237  | 3 794 829  | 4 038 051  | 5 062 746  | 5 938 555  | 6 430 063  | 6 985 568  |
| Переводные депозиты  | 1 829 357 | 2 778 994  | 3 868 001  | 3 858 613  | 4 287 587  | 5 797 116  | 6 918 873  | 7 323 494  | 8 551 012  |
| Другие финансовые организации                                      | 143 956   | 187 668    | 250 822    | 306 731    | 234 472    | 317 047    | 393 604    | 372 490    | 539 572    |
| Нефинансовые государственные организации                           | 168 798   | 203 736    | 292 353    | 403 267    | 461 535    | 526 191    | 573 497    | 542 508    | 691 360    |
| Другие нефинансовые организации                                    | 1 135 190 | 1 759 058  | 2 400 672  | 2 242 256  | 2 457 783  | 3 311 434  | 3 782 057  | 3 823 174  | 4 304 344  |
| Население  | 381 413   | 628 533    | 924 154    | 906 359    | 1 133 796  | 1 642 443  | 2 169 715  | 2 585 321  | 3 015 736  |
| Другие депозиты  | 3 374 782 | 4 562 564  | 6 665 878  | 8 623 254  | 10 770 161 | 12 931 295 | 15 897 194 | 18 472 797 | 21 735 335 |
| Другие финансовые организации                                      | 107 612   | 127 283    | 225 418    | 506 945    | 581 434    | 568 804    | 889 632    | 1 239 766  | 1 398 431  |
| Нефинансовые государственные организации                           | 67 186    | 79 509     | 85 352     | 94 552     | 180 182    | 202 931    | 203 604    | 209 846    | 174 311    |
| Другие нефинансовые организации                                    | 787 014   | 1 139 329  | 2 065 188  | 2 968 660  | 3 600 220  | 3 893 533  | 5 013 125  | 5 472 832  | 6 477 292  |
| Население  | 2 412 970 | 3 216 442  | 4 289 921  | 5 053 098  | 6 408 324  | 8 266 026  | 9 790 833  | 11 550 352 | 13 685 301 |
| Депозиты, не включаемые в широкую денежную массу                   | 30 760    | 21 396     | 40 518     | 307 041    | 336 399    | 289 021    | 533 344    | 573 083    | 853 835    |
| Ценные бумаги, кроме акций, не включаемые в широкую денежную массу | 527 397   | 723 735    | 701 375    | 657 165    | 617 860    | 643 084    | 806 521    | 1 119 983  | 1 411 163  |
| Акции и другие формы участия в капитале                            | 1 373 785 | 1 658 797  | 3 201 948  | 5 158 176  | 6 219 422  | 6 968 692  | 8 421 687  | 8 752 973  | 9 916 207  |
| Прочие статьи (нетто)  | 199 017   | 146 876    | -315 195   | -123 049   | 915 016    | 817 465    | 1 031 336  | 1 221 439  | 960 983    |
| Другие пассивы   | 973 471   | 1 220 908  | 1 306 194  | 2 197 940  | 3 616 755  | 3 767 406  | 4 356 657  | 5 052 985  | 5 799 985  |
| Другие активы  | 733 693   | 985 639    | 1 438 613  | 2 079 655  | 2 351 613  | 2 591 521  | 2 915 809  | 3 482 164  | 4 350 190  |
| Консолидационная поправка  | -40 760   | -88 393    | -182 776   | -241 335   | -350 126   | -358 420   | -409 512   | -349 381   | -488 812   |

продолжение таблицы 1.18  
(млн. руб.)

|  | 1.07.2013  | 1.08.2013         | 1.09.2013         | 1.10.2013  | 1.11.2013         | 1.12.2013         | 1.01.2014  |
|--|------------|-------------------|-------------------|------------|-------------------|-------------------|------------|
| Чистые иностранные активы  | 18 695 108 | <b>18 667 299</b> | <b>18 594 090</b> | 18 390 904 | <b>18 295 492</b> | <b>18 621 733</b> | 18 180 013 |
| Требования к резидентам  | 26 081 204 | 25 989 498        | 25 993 046        | 25 467 233 | 25 418 897        | 26 065 745        | 25 527 739 |
| Обязательства перед нерезидентами  | 7 386 096  | <b>7 322 200</b>  | 7 398 955         | 7 076 329  | <b>7 123 405</b>  | <b>7 444 012</b>  | 7 347 727  |
| Внутренние требования  | 28 004 016 | 28 420 731        | 28 837 190        | 28 980 590 | 29 103 194        | 29 768 575        | 32 234 091 |
| Чистые требования к органам государственного управления  | -6 472 590 | -6 699 323        | -6 898 479        | -7 188 838 | -7 562 812        | -7 548 061        | -5 006 738 |
| Требования к федеральным органам государственного управления   | 2 476 086  | 2 509 595         | 2 510 948         | 2 533 338  | 2 566 988         | 2 686 517         | 2 773 665  |
| Требования к органам государственного управления субъектов РФ и органам местного самоуправления          | 730 144    | 765 085           | 759 678           | 792 275    | 822 651           | 847 587           | 1 115 186  |
| Обязательства перед федеральными органами государственного управления                                    | 8 421 594  | 8 522 806         | 8 756 975         | 9 142 513  | 9 351 690         | 9 589 783         | 7 921 557  |
| Обязательства перед органами государственного управления субъектов РФ и органами местного самоуправления | 1 257 227  | 1 451 197         | 1 412 131         | 1 371 939  | 1 600 761         | 1 492 381         | 974 031    |
| Требования к другим секторам   | 34 476 606 | 35 120 054        | 35 735 670        | 36 169 429 | 36 666 006        | 37 316 636        | 37 240 829 |
| Другие финансовые организации  | 1 628 197  | 1 660 060         | 1 691 653         | 1 745 686  | 1 755 023         | 1 830 944         | 1 746 790  |
| Нефинансовые государственные организации   | 401 555    | 424 221           | 435 667           | 448 304    | 465 353           | 457 972           | 442 866    |
| Другие нефинансовые организации  | 22 897 356 | 23 233 043        | 23 561 444        | 23 787 156 | 24 029 106        | 24 435 990        | 24 255 997 |
| Население  | 9 549 498  | 9 802 731         | 10 046 906        | 10 188 283 | 10 416 524        | 10 591 729        | 10 795 176 |

продолжение таблицы 1.18  
(млн. руб.)

|  | 1.07.2013  | 1.08.2013        | 1.09.2013        | 1.10.2013  | 1.11.2013        | 1.12.2013        | 1.01.2014  |
|--|------------|------------------|------------------|------------|------------------|------------------|------------|
| Широкая денежная масса   | 34 132 615 | 34 375 643       | 34 561 200       | 34 467 211 | 34 397 552       | 35 097 996       | 37 271 915 |
| Наличная валюта вне банковской системы                             | 6 470 317  | 6 480 149        | 6 509 833        | 6 414 412  | 6 418 989        | 6 564 077        | 6 985 568  |
| Переводные депозиты  | 7 531 470  | 7 536 887        | 7 347 896        | 7 441 232  | 7 275 641        | 7 527 935        | 8 551 012  |
| Другие финансовые организации                                      | 490 380    | 497 253          | 466 456          | 479 723    | 456 277          | 474 818          | 539 572    |
| Нефинансовые государственные организации                           | 463 055    | 426 811          | 411 894          | 423 085    | 437 288          | 467 209          | 691 360    |
| Другие нефинансовые организации                                    | 3 981 068  | 4 053 107        | 3 933 302        | 4 036 394  | 3 939 469        | 4 076 171        | 4 304 344  |
| Население  | 2 596 967  | 2 559 716        | 2 536 243        | 2 502 031  | 2 442 608        | 2 509 738        | 3 015 736  |
| Другие депозиты  | 20 130 828 | 20 358 607       | 20 703 471       | 20 611 566 | 20 702 922       | 21 005 984       | 21 735 335 |
| Другие финансовые организации                                      | 1 407 762  | 1 420 185        | 1 443 953        | 1 431 745  | 1 435 741        | 1 460 849        | 1 398 431  |
| Нефинансовые государственные организации                           | 249 561    | 227 128          | 222 151          | 231 332    | 224 739          | 250 052          | 174 311    |
| Другие нефинансовые организации                                    | 5 640 130  | 5 695 474        | 5 852 696        | 5 728 904  | 5 660 708        | 5 783 391        | 6 477 292  |
| Население  | 12 833 375 | 13 015 820       | 13 184 670       | 13 219 585 | 13 381 734       | 13 511 692       | 13 685 301 |
| Депозиты, не включаемые в широкую денежную массу                   | 622 658    | 624 209          | 642 174          | 719 746    | 720 058          | 795 920          | 853 835    |
| Ценные бумаги, кроме акций, не включаемые в широкую денежную массу | 1 342 498  | <b>1 343 936</b> | <b>1 342 343</b> | 1 359 839  | <b>1 387 563</b> | <b>1 392 975</b> | 1 411 163  |
| Акции и другие формы участия в капитале                            | 9 103 994  | 9 166 295        | 9 225 150        | 9 356 952  | 9 447 127        | 9 452 545        | 9 916 207  |
| Прочие статьи (нетто)  | 1 497 359  | 1 577 947        | 1 660 414        | 1 467 747  | 1 446 386        | 1 650 872        | 960 983    |
| Другие пассивы   | 5 596 455  | 5 755 744        | 5 993 646        | 5 875 893  | 5 888 427        | 6 199 580        | 5 799 985  |
| Другие активы  | 3 771 686  | 3 830 461        | 3 949 845        | 4 002 868  | 4 005 045        | 4 135 561        | 4 350 190  |
| Консолидационная поправка  | —327 410   | —347 336         | —383 387         | —405 278   | —436 997         | —413 146         | —488 812   |

продолжение таблицы 1.18  
(млн. руб.)

|  | 1.02.2014             |                      |                   | 1.03.2014             |                      |                   | 1.04.2014             |                      |                   |
|--|-----------------------|----------------------|-------------------|-----------------------|----------------------|-------------------|-----------------------|----------------------|-------------------|
|  | в национальной валюте | в иностранной валюте | итого             | в национальной валюте | в иностранной валюте | итого             | в национальной валюте | в иностранной валюте | итого             |
| Чистые иностранные активы  | <b>62 686</b>         | <b>19 801 832</b>    | <b>19 864 517</b> | <b>71 378</b>         | <b>20 228 518</b>    | <b>20 299 896</b> | <b>183 471</b>        | <b>19 388 130</b>    | <b>19 571 601</b> |
| Требования к нерезидентам  | 1 461 417             | 26 253 189           | 27 714 605        | 1 503 362             | 27 161 092           | 28 664 454        | 1 601 301             | 26 047 948           | 27 649 249        |
| Обязательства перед нерезидентами  | <b>1 398 731</b>      | <b>6 451 357</b>     | <b>7 850 088</b>  | <b>1 431 983</b>      | <b>6 932 574</b>     | <b>8 364 557</b>  | <b>1 417 830</b>      | <b>6 659 818</b>     | <b>8 077 648</b>  |
| Внутренние требования  | 31 675 692            | -340 491             | 31 335 201        | 32 245 223            | -364 404             | 31 880 819        | 32 243 925            | -275 251             | 31 968 674        |
| Чистые требования к органам государственного управления  | -1 120 599            | -5 362 286           | -6 482 885        | -725 875              | -5 501 240           | -6 227 115        | -1 113 594            | -5 441 863           | -6 555 458        |
| Требования к федеральным органам государственного управления   | 2 367 623             | 456 327              | 2 823 951         | 2 345 550             | 506 121              | 2 851 670         | 2 202 459             | 493 202              | 2 695 660         |
| Требования к органам государственного управления субъектов РФ и органам местного самоуправления          | 1 098 372             | 0                    | 1 098 372         | 1 105 254             | 0                    | 1 105 254         | 1 114 640             | 0                    | 1 114 640         |
| Обязательства перед федеральными органами государственного управления                                    | 3 568 783             | 5 818 571            | 9 387 354         | 3 158 893             | 6 007 318            | 9 166 212         | 3 154 333             | 5 935 023            | 9 089 356         |
| Обязательства перед органами государственного управления субъектов РФ и органами местного самоуправления | 1 017 812             | 42                   | 1 017 854         | 1 017 785             | 43                   | 1 017 827         | 1 276 360             | 42                   | 1 276 402         |
| Требования к другим секторам   | 32 796 291            | 5 021 795            | 37 818 086        | 32 971 098            | 5 136 836            | 38 107 934        | 33 357 519            | 5 166 612            | 38 524 131        |
| Другие финансовые организации  | 1 396 763             | 180 853              | 1 577 617         | 1 353 947             | 203 551              | 1 557 497         | 1 336 059             | 208 387              | 1 544 446         |
| Нефинансовые государственные организации   | 390 344               | 75 032               | 465 376           | 388 199               | 77 800               | 465 999           | 372 217               | 77 520               | 449 738           |
| Другие нефинансовые организации  | 20 446 643            | 4 507 646            | 24 954 289        | 20 551 949            | 4 595 422            | 25 147 371        | 20 802 864            | 4 629 681            | 25 432 545        |
| Население  | 10 562 541            | 258 264              | 10 820 805        | 10 677 003            | 260 063              | 10 937 066        | 10 846 380            | 251 023              | 11 097 403        |



Таблица 1.19

**Денежная масса**  
(национальное определение)

|                 | Наличные деньги в обращении вне банковской системы (денежный агрегат М0) |         | Переводные депозиты | из них: |          | Денежный агрегат М1 (1+2) | Другие депозиты, входящие в состав денежного агрегата М2 | из них: |   |
|-----------------|--|---------|---------------------|---------|----------|---------------------------|--|---------|---|
|                 | 1  | 2       |                     | 3       | 4        |                           |  | 7       | 8 |
|                 |  |         |                     |         |          |                           |  |         |   |
| <b>2013 год</b> |  |         |                     |         |          |                           |  |         |   |
| 1.01            | 6 430,1  | 7 323,5 | 2 585,3             | 4 738,2 | 13 753,6 | 13 651,8                  | 9 140,0  | 4 511,8 |   |
| 1.02            | 6 078,9  | 7 098,3 | 2 206,0             | 4 892,4 | 13 177,2 | 13 571,8                  | 9 314,2  | 4 257,6 |   |
| 1.03            | 6 140,9  | 7 113,5 | 2 280,5             | 4 833,0 | 13 254,5 | 13 919,2                  | 9 509,1  | 4 410,1 |   |
| 1.04            | 6 181,4  | 7 226,8 | 2 332,6             | 4 894,2 | 13 408,2 | 14 057,7                  | 9 692,5  | 4 365,2 |   |
| 1.05            | 6 353,5  | 7 054,5 | 2 506,1             | 4 548,5 | 13 408,0 | 14 433,1                  | 9 905,8  | 4 527,3 |   |
| 1.06            | 6 348,8  | 7 201,1 | 2 421,1             | 4 780,0 | 13 549,9 | 14 533,6                  | 9 993,8  | 4 539,8 |   |
| 1.07            | 6 470,3  | 7 531,5 | 2 597,0             | 4 934,5 | 14 001,8 | 14 504,3                  | 10 113,8   | 4 390,4 |   |
| 1.08            | 6 480,1  | 7 536,9 | 2 559,7             | 4 977,2 | 14 017,0 | 14 717,3                  | 10 219,8   | 4 497,4 |   |
| 1.09            | 6 509,8  | 7 347,9 | 2 536,2             | 4 811,7 | 13 857,7 | 14 921,4                  | 10 326,0   | 4 595,4 |   |
| 1.10            | 6 414,4  | 7 441,2 | 2 502,0             | 4 939,2 | 13 855,6 | 14 773,7                  | 10 366,7   | 4 406,9 |   |
| 1.11            | 6 419,0  | 7 275,6 | 2 442,6             | 4 833,0 | 13 694,6 | 14 851,2                  | 10 508,6   | 4 342,5 |   |
| 1.12            | 6 564,1  | 7 527,9 | 2 509,7             | 5 018,2 | 14 092,0 | 15 075,3                  | 10 583,6   | 4 491,7 |   |
| <b>2014 год</b> |  |         |                     |         |          |                           |  |         |   |
| 1.01            | 6 985,6  | 8 551,0 | 3 015,7             | 5 535,3 | 15 536,6 | 15 868,1                  | 10 838,8   | 5 029,3 |   |
| 1.02            | 6 663,1  | 8 079,5 | 2 512,6             | 5 566,8 | 14 742,6 | 15 393,5                  | 10 760,4   | 4 633,1 |   |
| 1.03            | 6 699,9  | 8 320,4 | 2 583,6             | 5 736,8 | 15 020,4 | 15 438,6                  | 10 756,9   | 4 681,7 |   |
| 1.04            | 6 608,2  | 8 189,8 | 2 518,5             | 5 671,3 | 14 797,9 | 15 002,2                  | 10 537,3   | 4 465,0 |   |
| 1.05            | 6 776,8  | 8 057,9 | 2 703,1             | 5 354,8 | 14 834,7 | 15 325,3                  | 10 635,9   | 4 689,4 |   |

окончание таблицы 1.19

|                 | Денежная масса<br>в национальном определении<br>(денежный агрегат М2)<br>(5+6)<br>9 | Темпы прироста денежного агрегата М2, % |                                      |   |    |
|-----------------|---|---|--------------------------------------|---|----|
|                 |   | к предыдущему месяцу<br>10              | к началу соответствующего года<br>11 | к соответствующему месяцу<br>предыдущего года<br>12 |    |
|                 |   |   |                                      | 11  | 12 |
| <b>2013 год</b> |   |   |                                      |   |    |
| 1.01            | 27 405,4  | 9,3                                     | —                                    | 11,9  |    |
| 1.02            | 26 749,0  | -2,4                                    | -2,4                                 | 13,3  |    |
| 1.03            | 27 173,6  | 1,6                                     | -0,8                                 | 14,2  |    |
| 1.04            | 27 465,9  | 1,1                                     | 0,2                                  | 14,6  |    |
| 1.05            | 27 841,2  | 1,4                                     | 1,6                                  | 15,2  |    |
| 1.06            | 28 083,5  | 0,9                                     | 2,5                                  | 15,3  |    |
| 1.07            | 28 506,1  | 1,5                                     | 4,0                                  | 15,5  |    |
| 1.08            | 28 734,3  | 0,8                                     | 4,8                                  | 17,0  |    |
| 1.09            | 28 779,2  | 0,2                                     | 5,0                                  | 17,1  |    |
| 1.10            | 28 629,3  | -0,5                                    | 4,5                                  | 16,1  |    |
| 1.11            | 28 545,8  | -0,3                                    | 4,2                                  | 15,4  |    |
| 1.12            | 29 167,3  | 2,2                                     | 6,4                                  | 16,3  |    |
| <b>2014 год</b> |   |   |                                      |   |    |
| 1.01            | 31 404,7  | 7,7                                     | 14,6                                 | 14,6  |    |
| 1.02            | 30 136,1  | -4,0                                    | -4,0                                 | 12,7  |    |
| 1.03            | 30 459,0  | 1,1                                     | -3,0                                 | 12,1  |    |
| 1.04            | 29 800,1  | -2,2                                    | -5,1                                 | 8,5   |    |
| 1.05            | 30 160,0  | 1,2                                     | -4,0                                 | 8,3   |    |



Таблица 1.20

Денежная база в широком определении

(млрд. руб.)

|                 | Денежная база в широком определении | В том числе:   |  |                      |   |   |   | облигации Банка России у кредитных организаций <sup>1</sup> |
|-----------------|-------------------------------------|--|--|----------------------|---|---|---|---|
|                 |                                     | наличные деньги в обращении с учетом остатков средств в кассах кредитных организаций | корреспондентские счета кредитных организаций в Банке России | обязательные резервы | депозиты кредитных организаций в Банке России | облигации Банка России у кредитных организаций <sup>1</sup> |   |   |
| 1.01.2004       | 1 914,3                             | 1 224,7  | 304,9  | 267,4                | 87,3  | —   | — |   |
| 1.01.2005       | 2 380,3                             | 1 669,9  | 480,4  | 121,7                | 91,4  | 9,7   | — |   |
| 1.01.2006       | 2 914,2                             | 2 195,4  | 508,6  | 161,4                | 7,2   | 32,9  | — |   |
| 1.01.2007       | 4 122,4                             | 3 062,1  | 638,1  | 221,1                | 98,1  | 103,1   | — |   |
| 1.01.2008       | 5 513,3                             | 4 118,6  | 802,2  | 221,6                | 270,3   | 100,7   | — |   |
| 1.01.2009       | 5 578,7                             | 4 372,1  | 1 027,6  | 29,9                 | 136,6   | 12,5  | — |   |
| 1.01.2010       | 6 467,3                             | 4 622,9  | 900,3  | 151,4                | 509,0   | 283,7   | — |   |
| 1.01.2011       | 8 190,3                             | 5 785,2  | 994,7  | 188,4                | 633,2   | 588,9   | — |   |
| 1.01.2012       | 8 644,1                             | 6 895,8  | 981,6  | 378,4                | 388,3   | —   | — |   |
| 1.01.2013       | 9 852,8                             | 7 667,7  | 1 356,3  | 425,6                | 403,3   | —   | — |   |
| <b>2013 год</b> |                                     |  |  |                      |   |   |   |   |
| 1.05            | 8 810,9                             | 7 410,3  | 814,9  | 473,7                | 112,1   | —   | — |   |
| 1.06            | 8 782,8                             | 7 278,5  | 893,1  | 487,0                | 124,3   | —   | — |   |
| 1.07            | 9 063,2                             | 7 419,6  | 1 002,4  | 497,7                | 143,5   | —   | — |   |
| 1.08            | 8 862,0                             | 7 411,5  | 817,4  | 507,5                | 125,7   | —   | — |   |
| 1.09            | 8 896,2                             | 7 442,8  | 820,1  | 501,6                | 131,8   | —   | — |   |
| 1.10            | 9 116,5                             | 7 369,0  | 1 097,8  | 506,1                | 143,7   | —   | — |   |
| 1.11            | 8 952,0                             | 7 395,4  | 960,1  | 508,9                | 87,6  | —   | — |   |
| 1.12            | 9 137,6                             | 7 522,6  | 1 004,7  | 510,1                | 100,3   | —   | — |   |
| <b>2014 год</b> |                                     |  |  |                      |   |   |   |   |
| 1.01            | 10 503,9                            | 8 307,5  | 1 270,0  | 408,8                | 517,6   | —   | — |   |
| 1.02            | 9 351,2                             | 7 672,1  | 1 141,9  | 411,3                | 126,0   | —   | — |   |
| 1.03            | 9 230,1                             | 7 706,2  | 1 001,1  | 415,8                | 106,9   | —   | — |   |
| 1.04            | 9 344,7                             | 7 620,7  | 1 162,6  | 442,7                | 118,7   | —   | — |   |
| 1.05            | 9 427,9                             | 7 881,2  | 1 016,4  | 431,8                | 98,5  | —   | — |   |

окончание таблицы 1.20  
(млрд. руб., на начало рабочего дня)

|                 | Денежная база<br>в широком<br>определении | В том числе:  |  |                         |   |   |   | облигации<br>Банка России<br>у кредитных организаций <sup>1</sup> |
|-----------------|---|---|--|-------------------------|---|---|---|---|
|                 |   | наличные деньги<br>в обращении с учетом<br>остатков средств в кассах<br>кредитных организаций | корреспондентские счета<br>кредитных организаций<br>в Банке России | обязательные<br>резервы | депозиты кредитных<br>организаций<br>в Банке России |   |   |   |
| <b>2014 год</b> |   |   |  |                         |   |   |   |   |
| 2.04            | 9 229,6                                   | 7 611,8   | 1 091,5  | 442,7                   | 83,6  | — | — |   |
| 3.04            | 9 122,3                                   | 7 597,6   | 1 007,3  | 442,7                   | 74,7  | — | — |   |
| 4.04            | 9 083,4                                   | 7 614,0   | 946,5  | 442,7                   | 80,2  | — | — |   |
| 7.04            | 9 055,3                                   | 7 614,2   | 923,8  | 442,6                   | 74,7  | — | — |   |
| 8.04            | 9 136,9                                   | 7 672,0   | 946,8  | 442,6                   | 75,5  | — | — |   |
| 9.04            | 9 186,1                                   | 7 650,8   | 986,3  | 442,6                   | 106,4   | — | — |   |
| 10.04           | 9 350,0                                   | 7 661,7   | 824,1  | 442,1                   | 422,2   | — | — |   |
| 11.04           | 9 344,3                                   | 7 686,4   | 1 146,0  | 442,1                   | 69,8  | — | — |   |
| 14.04           | 9 311,1                                   | 7 736,2   | 1 055,7  | 442,1                   | 77,1  | — | — |   |
| 15.04           | 9 314,8                                   | 7 762,3   | 1 033,6  | 442,4                   | 76,6  | — | — |   |
| 16.04           | 9 361,8                                   | 7 771,1   | 1 086,1  | 429,6                   | 75,0  | — | — |   |
| 17.04           | 9 392,1                                   | 7 771,9   | 1 109,5  | 432,0                   | 78,7  | — | — |   |
| 18.04           | 9 340,1                                   | 7 797,2   | 1 030,4  | 432,2                   | 80,3  | — | — |   |
| 21.04           | 9 302,1                                   | 7 838,2   | 952,0  | 432,2                   | 79,7  | — | — |   |
| 22.04           | 9 450,6                                   | 7 848,2   | 1 102,5  | 432,2                   | 67,7  | — | — |   |
| 23.04           | 9 436,8                                   | 7 823,9   | 1 099,7  | 432,2                   | 81,0  | — | — |   |
| 24.04           | 9 429,4                                   | 7 791,1   | 1 134,1  | 432,2                   | 72,0  | — | — |   |
| 25.04           | 9 377,0                                   | 7 790,0   | 1 087,1  | 432,2                   | 67,6  | — | — |   |
| 28.04           | 9 466,0                                   | 7 801,7   | 1 159,9  | 432,2                   | 72,2  | — | — |   |
| 29.04           | 9 394,7                                   | 7 804,2   | 1 080,8  | 432,2                   | 77,4  | — | — |   |
| 30.04           | 9 478,4                                   | 7 827,4   | 1 132,1  | 432,2                   | 86,7  | — | — |   |

<sup>1</sup> По рыночной стоимости.

Таблица 1.21

Обзор других финансовых организаций

(млн. руб.)

|   | 1.01.2012 | 1.01.2013 | 1.04.2013 | 1.07.2013 | 1.10.2013 |
|---|-----------|-----------|-----------|-----------|-----------|
| Чистые иностранные активы   | 62 317    | 80 653    | 83 240    | 89 433    | 110 141   |
| Требования к нерезидентам   | 103 961   | 120 227   | 123 126   | 127 247   | 154 575   |
| Иностранная валюта  | 617       | 186       | 727       | 127       | 569       |
| Депозиты  | 2 570     | 1 912     | 1 894     | 1 313     | 1 453     |
| Ценные бумаги, кроме акций  | 33 006    | 35 779    | 32 351    | 37 819    | 51 989    |
| Кредиты и займы   | 4 007     | 3 499     | 3 931     | 4 387     | 4 705     |
| Прочее  | 63 760    | 78 850    | 84 223    | 83 601    | 95 860    |
| Обязательства перед нерезидентами   | 41 644    | 39 574    | 39 885    | 37 813    | 44 434    |
| Кредиты и займы   | 11 293    | 5 635     | 2 296     | 1 731     | 2 259     |
| Прочее  | 30 351    | 33 939    | 37 589    | 36 083    | 42 175    |
| Требования к банковской системе   | 757 937   | 1 462 308 | 1 566 558 | 1 569 794 | 1 607 734 |
| Наличная валюта   | 17 544    | 13 117    | 14 771    | 13 856    | 23 252    |
| Прочее  | 740 393   | 1 449 191 | 1 551 787 | 1 555 938 | 1 584 481 |
| из них: дебиторская задолженность   | ...       | ...       | ...       | ...       | 14 838    |
| Чистые требования к органам государственного управления                                   | 69 243    | 257 081   | 240 162   | 265 369   | 282 628   |
| Требования к органам государственного управления  | 121 992   | 277 183   | 263 828   | 287 864   | 337 811   |
| из них: дебиторская задолженность   | ...       | ...       | ...       | ...       | 19 828    |
| Обязательства перед органами государственного управления                                  | 52 749    | 20 102    | 23 666    | 22 495    | 55 183    |
| из них: кредиторская задолженность  | ...       | ...       | ...       | ...       | 4 840     |
| Требования к другим секторам  | 944 467   | 1 250 359 | 1 302 425 | 1 376 261 | 1 654 824 |
| Другие финансовые организации   | 446 670   | 613 457   | 645 091   | 684 479   | 758 875   |
| из них: дебиторская задолженность   | ...       | ...       | ...       | ...       | 47 647    |
| Нефинансовые организации  | 495 620   | 635 310   | 655 763   | 683 666   | 857 676   |
| из них: дебиторская задолженность   | ...       | ...       | ...       | ...       | 122 477   |
| Население   | 2 177     | 1 592     | 1 572     | 8 116     | 38 273    |
| из них: дебиторская задолженность   | ...       | ...       | ...       | ...       | 36 249    |
| Ценные бумаги, кроме акций  | 571       | 13 632    | 13 442    | 16 704    | 14 716    |
| Кредиты и займы   | 25 473    | 352 399   | 346 556   | 345 204   | 328 144   |
| из них: кредитные организации   | 16 974    | 12 693    | 9 528     | 10 789    | 10 486    |
| Страховые технические резервы   | 1 501 840 | 2 114 376 | 2 314 409 | 2 430 722 | 2 554 043 |
| Чистая стоимость средств населения в резервах по страхованию жизни                        | 55 493    | 69 644    | 66 911    | 70 564    | 87 821    |
| Чистая стоимость средств населения в пенсионных фондах                                    | 1 020 117 | 1 356 208 | 1 519 986 | 1 606 225 | 1 695 221 |
| Предварительные взносы страховых премий и резервы на покрытие неурегулированных претензий | 426 230   | 688 525   | 727 511   | 753 933   | 771 001   |
| из них: кредитные организации   | 10 966    | 10 602    | 11 844    | 12 192    | 21 439    |
| Акции и другие формы участия в капитале   | 384 043   | 615 773   | 606 498   | 614 487   | 667 970   |
| Прочие статьи (нетто)   | -77 963   | -45 779   | -88 517   | -106 259  | 90 454    |

Таблица 1.22

## Обзор финансового сектора

|   | 1.01.2012  | 1.01.2013  | 1.04.2013  | 1.07.2013  | 1.10.2013  |
|---|------------|------------|------------|------------|------------|
| Чистые иностранные активы   | 17 454 247 | 17 395 054 | 17 979 434 | 18 784 541 | 18 501 046 |
| Требования к нерезидентам   | 22 965 752 | 23 842 622 | 24 847 843 | 26 208 451 | 25 621 808 |
| Обязательства перед нерезидентами   | 5 511 505  | 6 447 568  | 6 868 409  | 7 423 910  | 7 120 763  |
| Внутренние требования   | 23 152 316 | 27 673 716 | 27 899 530 | 29 238 750 | 30 516 610 |
| Чистые требования к органам государственного управления   | -4 395 980 | -4 944 485 | -5 798 569 | -6 207 221 | -6 906 211 |
| Требования к органам государственного управления  | 3 143 977  | 3 506 853  | 3 217 715  | 3 494 094  | 3 663 424  |
| Обязательства перед органами государственного управления  | 7 539 958  | 8 451 337  | 9 016 284  | 9 701 316  | 10 569 635 |
| Требования к другим секторам  | 27 548 297 | 32 618 200 | 33 698 099 | 35 445 971 | 37 422 821 |
| Другие финансовые организации<br>(кроме государственных финансовых корпораций,<br>страховщиков и негосударственных пенсионных фондов)                     | 1 607 192  | 1 689 189  | 1 729 545  | 1 905 780  | 2 103 129  |
| Нефинансовые организации  | 19 883 487 | 22 514 428 | 23 159 911 | 23 982 577 | 25 093 136 |
| Население   | 6 057 618  | 8 414 584  | 8 808 643  | 9 557 615  | 10 226 555 |
| Наличная валюта вне финансового сектора   | 5 921 011  | 6 416 946  | 6 166 627  | 6 456 461  | 6 391 159  |
| Депозиты<br>из них: другие финансовые организации<br>(кроме государственных финансовых корпораций,<br>страховщиков и негосударственных пенсионных фондов) | 22 787 774 | 25 559 249 | 26 205 431 | 27 381 531 | 27 864 296 |
| Ценные бумаги, кроме акций  | 1 054 496  | 1 128 164  | 1 254 536  | 1 332 681  | 1 375 908  |
| Кредиты и займы   | 671 985    | 970 666    | 1 108 679  | 1 174 584  | 1 183 026  |
|   | 8 499      | 4 260      | 4 761      | 4 824      | 6 216      |
| Страховые технические резервы   | 1 490 874  | 2 103 774  | 2 302 564  | 2 418 530  | 2 532 603  |
| Акции и другие формы участия в капитале   | 8 805 730  | 9 368 746  | 9 574 285  | 9 718 481  | 10 024 921 |
| Прочие статьи (нетто)   | 920 690    | 645 128    | 516 618    | 868 881    | 1 015 434  |

(млн. руб.)

## 2. ОСНОВНЫЕ ПОКАЗАТЕЛИ И ИНСТРУМЕНТЫ ДЕНЕЖНО-КРЕДИТНОЙ ПОЛИТИКИ БАНКА РОССИИ

Таблица 2.1

### Баланс Банка России

(млн. руб.)

|  | 2013 год   |            |            |            |            |            | 2014 год   |            |            |            |            |            |
|--|------------|------------|------------|------------|------------|------------|------------|------------|------------|------------|------------|------------|
|  | 1.06       | 1.07       | 1.08       | 1.09       | 1.10       | 1.11       | 1.12       | 1.01       | 1.02       | 1.03       | 1.04       | 1.05       |
| 1. Драгоценные металлы   | 1 513 954  | 1 378 510  | 1 489 448  | 1 620 334  | 1 483 728  | 1 502 292  | 1 429 894  | 1 394 150  | 1 561 639  | 1 706 450  | 1 644 908  | 1 681 951  |
| 2. Средства, размещенные у нерезидентов, и ценные бумаги иностранных эмитентов | 15 057 015 | 15 456 716 | 15 270 316 | 15 323 346 | 15 275 451 | 15 148 746 | 15 433 355 | 15 091 147 | 16 131 728 | 16 111 209 | 15 434 509 | 15 000 002 |
| 3. Кредиты и депозиты  | 2 995 352  | 2 846 082  | 3 126 730  | 3 368 725  | 3 661 096  | 3 845 852  | 4 259 354  | 4 881 376  | 4 835 339  | 4 497 602  | 5 238 944  | 5 600 281  |
| 4. Ценные бумаги   | 454 590    | 453 878    | 452 261    | 449 616    | 448 366    | 451 789    | 451 833    | 450 306    | 450 247    | 454 810    | 438 902    | 436 011    |
| из них:  |            |            |            |            |            |            |            |            |            |            |            |            |
| — долговые обязательства Правительства Российской Федерации                    | 368 411    | 367 638    | 366 015    | 363 354    | 362 138    | 365 581    | 365 578    | 364 063    | 363 891    | 368 414    | 352 524    | 349 949    |
| 5. Требования к МВФ  | 599 006    | 630 974    | 637 432    | 643 314    | 632 234    | 629 791    | 649 664    | 645 964    | 691 378    | 709 555    | 703 242    | 709 935    |
| 6. Прочие активы   | 326 862    | 485 198    | 370 298    | 259 871    | 395 558    | 374 108    | 451 350    | 99 468     | 105 839    | 104 004    | 119 488    | 128 681    |
| из них:  |            |            |            |            |            |            |            |            |            |            |            |            |
| — основные средства <sup>1</sup>   | X          | X          | X          | X          | X          | X          | X          | 76 252     | X          | X          | X          | X          |
| — авансовые платежи по налогу на прибыль                                       | —          | —          | —          | —          | —          | —          | —          | 153        | —          | —          | —          | —          |
| Итого по активу  | 20 946 779 | 21 251 358 | 21 346 485 | 21 665 206 | 21 896 433 | 21 952 578 | 22 675 450 | 22 562 411 | 23 776 170 | 23 583 630 | 23 579 993 | 23 556 861 |
| 1. Наличные деньги в обращении   | 7 278 732  | 7 419 898  | 7 411 738  | 7 443 040  | 7 369 262  | 7 395 644  | 7 522 845  | 8 307 755  | 7 672 368  | 7 706 532  | 7 621 017  | 7 881 490  |
| 2. Средства на счетах в Банке России   | 10 011 311 | 9 753 301  | 9 781 324  | 9 943 768  | 10 390 907 | 10 441 497 | 10 745 922 | 10 358 984 | 11 284 571 | 10 642 181 | 10 795 301 | 10 542 400 |
| из них:  |            |            |            |            |            |            |            |            |            |            |            |            |
| — Правительства Российской Федерации   | 5 776 593  | 5 903 471  | 5 790 368  | 5 941 581  | 6 187 054  | 6 325 455  | 6 811 932  | 5 848 761  | 6 995 536  | 6 748 621  | 6 609 259  | 6 612 798  |
| — кредитных организаций — резидентов   | 1 576 533  | 1 689 466  | 1 511 771  | 1 524 172  | 1 797 531  | 1 614 334  | 1 616 635  | 2 196 821  | 1 679 360  | 1 524 909  | 1 972 418  | 1 546 924  |
| 3. Средства в расчетах   | 12 571     | 25 784     | 15 363     | 20 001     | 27 537     | 21 590     | 23 290     | 5 680      | 19 272     | 17 996     | 18 429     | 16 287     |
| 4. Выпущенные ценные бумаги  | —          | —          | —          | —          | —          | —          | —          | —          | —          | —          | —          | —          |
| 5. Обязательства перед МВФ   | 460 585    | 479 333    | 484 818    | 496 341    | 484 127    | 481 807    | 497 885    | 500 028    | 536 060    | 552 651    | 548 702    | 551 587    |
| 6. Прочие пассивы  | 459 761    | 825 909    | 906 290    | 1 015 263  | 878 497    | 866 036    | 1 139 868  | 1 087 785  | 1 111 988  | 1 512 370  | 1 444 659  | 1 395 950  |
| 7. Капитал   | 2 723 819  | 2 747 133  | 2 746 952  | 2 746 793  | 2 746 103  | 2 746 004  | 2 745 640  | 3 151 918  | 3 151 911  | 3 151 900  | 3 151 885  | 3 169 147  |
| 8. Прибыль отчетного года  | —          | —          | —          | —          | —          | —          | —          | 129 261    | —          | —          | —          | —          |
| Итого по пассиву   | 20 946 779 | 21 251 358 | 21 346 485 | 21 665 206 | 21 896 433 | 21 952 578 | 22 675 450 | 22 562 411 | 23 776 170 | 23 583 630 | 23 579 993 | 23 556 861 |

Указанная структура баланса Банка России утверждена Советом директоров Банка России.

О последних изменениях в методологии формирования данных баланса Банка России см. методологический комментарий к таблице 2.1.

<sup>1</sup> Данные об основных средствах в составе прочих активов начинаются с 1.01.2010 публикуются один раз в год на 1 января в Годовом отчете Банка России.

Таблица 2.2.1

**Ключевая ставка Банка России**

| Период действия        | %    |
|------------------------|------|
| 13.09.2013 — 2.03.2014 | 5,50 |
| 3.03.2014 — 27.04.2014 | 7,00 |
| 28.04.2014 —           | 7,50 |

Таблица 2.2.2

**Ставка рефинансирования**

| Период действия         | %     |
|-------------------------|-------|
| 19.06.2007 — 3.02.2008  | 10,00 |
| 4.02.2008 — 28.04.2008  | 10,25 |
| 29.04.2008 — 9.06.2008  | 10,50 |
| 10.06.2008 — 13.07.2008 | 10,75 |
| 14.07.2008 — 11.11.2008 | 11,00 |
| 12.11.2008 — 30.11.2008 | 12,00 |
| 1.12.2008 — 23.04.2009  | 13,00 |
| 24.04.2009 — 13.05.2009 | 12,50 |
| 14.05.2009 — 4.06.2009  | 12,00 |
| 5.06.2009 — 12.07.2009  | 11,50 |
| 13.07.2009 — 9.08.2009  | 11,00 |
| 10.08.2009 — 14.09.2009 | 10,75 |
| 15.09.2009 — 29.09.2009 | 10,50 |
| 30.09.2009 — 29.10.2009 | 10,00 |
| 30.10.2009 — 24.11.2009 | 9,50  |
| 25.11.2009 — 27.12.2009 | 9,00  |
| 28.12.2009 — 23.02.2010 | 8,75  |
| 24.02.2010 — 28.03.2010 | 8,50  |
| 29.03.2010 — 29.04.2010 | 8,25  |
| 30.04.2010 — 31.05.2010 | 8,00  |
| 1.06.2010 — 27.02.2011  | 7,75  |
| 28.02.2011 — 2.05.2011  | 8,00  |
| 3.05.2011 — 25.12.2011  | 8,25  |
| 26.12.2011 — 13.09.2012 | 8,00  |
| 14.09.2012 —            | 8,25  |

Таблица 2.3

**Нормативы обязательных резервов**

(в процентах)

| Период действия         | По привлеченным средствам от банков-нерезидентов <sup>1</sup>  | По вкладам и депозитам физических лиц в Сбербанке России в рублях        | По привлеченным средствам физических лиц в рублях  | По привлеченным средствам юридических лиц в иностранной валюте | По привлеченным средствам юридических лиц в рублях | По привлеченным средствам физических лиц в иностранной валюте | По привлеченным средствам физических лиц в иностранной валюте |      |
|-------------------------|--|--|--|--|--|---|---|------|
|                         |  |  |  |  |  |   |   | 5,00 |
| 1.12.1998 — 18.03.1999  | —  | —  | —  | —  | —  | —   | —   |      |
| 19.03.1999 — 9.06.1999  | —  | 5,00   | —  | —  | —  | —   | 7,00  |      |
| 10.06.1999 — 31.12.1999 | —  | 5,50   | —  | —  | —  | —   | 8,50  |      |
| 1.01.2000 — 31.03.2004  | —  | 7,00   | —  | —  | —  | —   | 10,00   |      |
| 1.04.2004 — 14.06.2004  | —  | 7,00   | —  | —  | —  | —   | 9,00  |      |
| 15.06.2004 — 7.07.2004  | —  | —  | —  | —  | —  | —   | 7,00  |      |
|                         | По обязательствам кредитных организаций перед банками-нерезидентами в валюте Российской Федерации и иностранной валюте | По обязательствам перед физическими лицами в валюте Российской Федерации | По иным обязательствам кредитных организаций в валюте Российской Федерации и обязательствам в иностранной валюте |  |  |   |   |      |
| 8.07.2004 — 31.07.2004  | —  | —  | —  | —  | —  | —   | 3,50  |      |
| 1.08.2004 — 30.09.2006  | 2,00   | —  | —  | —  | —  | —   | 3,50  |      |
| 1.10.2006 — 30.06.2007  | —  | —  | —  | —  | —  | —   | 3,50  |      |
| 1.07.2007 — 10.10.2007  | 4,50   | 4,00   | —  | —  | —  | —   | 4,50  |      |
| 11.10.2007 — 14.01.2008 | 3,50   | 3,00   | —  | —  | —  | —   | 3,50  |      |
| 15.01.2008 — 29.02.2008 | 4,50   | 4,00   | —  | —  | —  | —   | 4,50  |      |
| 1.03.2008 — 30.06.2008  | 5,50   | 4,00   | —  | —  | —  | —   | 5,00  |      |
| 1.07.2008 — 31.08.2008  | 7,00   | 5,00   | —  | —  | —  | —   | 5,50  |      |
| 1.09.2008 — 17.09.2008  | 8,50   | 5,50   | —  | —  | —  | —   | 6,00  |      |
| 18.09.2008 — 14.10.2008 | 4,50   | 1,50   | —  | —  | —  | —   | 2,00  |      |

<sup>1</sup> Указанная категория обязательств в расчет не включалась. Норматив обязательных резервов не устанавливался.

окончание таблицы 2.3  
(в процентах)

|                         | По обязательствам кредитных организаций перед банками-нерезидентами в валюте Российской Федерации и иностранной валюте | По обязательствам перед физическими лицами в валюте Российской Федерации | По иным обязательствам кредитных организаций в валюте Российской Федерации и обязательствам в иностранной валюте |  |   |  |
|-------------------------|--|--|--|--|---|--|
|                         |  |  | По обязательствам перед юридическими лицами — нерезидентами в иностранной валюте                                 | По обязательствам перед физическими лицами в валюте Российской Федерации | По обязательствам перед физическими лицами в иностранной валюте | По иным обязательствам кредитных организаций в валюте Российской Федерации |
| 15.10.2008 — 30.04.2009 |  | 0,50   |  |  |   |  |
| 1.05.2009 — 31.05.2009  |  | 1,00   |  |  |   |  |
| 1.06.2009 — 30.06.2009  |  | 1,50   |  |  |   |  |
| 1.07.2009 — 31.07.2009  |  | 2,00   |  |  |   |  |
| 1.08.2009 — 31.10.2009  |  | 2,50   |  |  |   |  |
|                         | По обязательствам перед юридическими лицами — нерезидентами в валюте Российской Федерации                              | По обязательствам перед физическими лицами в валюте Российской Федерации | По обязательствам перед юридическими лицами — нерезидентами в иностранной валюте                                 | По обязательствам перед физическими лицами в валюте Российской Федерации | По обязательствам перед физическими лицами в иностранной валюте | По иным обязательствам кредитных организаций в иностранной валюте          |
| 1.11.2009 — 31.01.2011  |  | 2,50   |  |  |   |  |
| 1.02.2011 — 28.02.2011  | 3,50   |  |  |  | 3,00  |  |
| 1.03.2011 — 31.03.2011  | 4,50   |  |  |  | 3,50  |  |
| 1.04.2011 — 28.02.2013  | 5,50   |  |  |  | 4,00  |  |
| 1.03.2013 —             |  | 4,25   |  |  |   |  |

Таблица 2.4

**Корректировочный коэффициент для определения суммы обязательств кредитной организации перед другими кредитными организациями — резидентами по выпущенным долговым ценным бумагам**

| Период действия | Корректировочный коэффициент |
|-----------------|------------------------------|
| 1.11.2009 —     | 0,2                          |



Таблица 2.5

**Сумма обязательных резервов,  
поддерживаемая кредитными организациями  
на корреспондентских счетах (субсчетах) в Банке России  
(усредненная величина обязательных резервов)<sup>1</sup>**

| Период усреднения       | Сумма обязательных резервов, млрд. руб. |
|-------------------------|---|
| <b>2013 год</b>         |   |
| 10.01.2013 — 10.02.2013 | 593,1                                   |
| 10.02.2013 — 10.03.2013 | 601,0                                   |
| 10.03.2013 — 10.04.2013 | 605,5                                   |
| 10.04.2013 — 10.05.2013 | 640,1                                   |
| 10.05.2013 — 10.06.2013 | 666,0                                   |
| 10.06.2013 — 10.07.2013 | 676,5                                   |
| 10.07.2013 — 10.08.2013 | 686,1                                   |
| 10.08.2013 — 10.09.2013 | 674,9                                   |
| 10.09.2013 — 10.10.2013 | 679,6                                   |
| 10.10.2013 — 10.11.2013 | 675,3                                   |
| 10.11.2013 — 10.12.2013 | 683,6                                   |
| 10.12.2013 — 10.01.2014 | 794,1                                   |
| <b>2014 год</b>         |   |
| 10.01.2014 — 10.02.2014 | 825,8                                   |
| 10.02.2014 — 10.03.2014 | 846,1                                   |
| 10.03.2014 — 10.04.2014 | 866,0                                   |
| 10.04.2014 — 10.05.2014 | 883,4                                   |
| 10.05.2014 — 10.06.2014 | 894,6                                   |

<sup>1</sup> Коэффициент усреднения обязательных резервов, установленный Банком России

|                        | Значение коэффициента усреднения | Категория кредитных организаций, для которых установлен коэффициент усреднения   |
|------------------------|----------------------------------|--|
| 1.08.2004 — 30.09.2006 | 0,20                             | кредитные организации, кроме РНКО и РЦ ОРЦБ  |
| 1.11.2004 —            | 1,00                             | РНКО и РЦ ОРЦБ   |
| 1.10.2006 — 31.10.2007 | 0,30                             | кредитные организации, кроме РНКО и РЦ ОРЦБ  |
| 1.11.2007 — 29.02.2008 | 0,40                             | кредитные организации, кроме РНКО и РЦ ОРЦБ  |
| 1.03.2008 — 30.06.2008 | 0,45                             | кредитные организации, кроме РНКО и РЦ ОРЦБ  |
| 1.07.2008 — 31.08.2008 | 0,50                             | кредитные организации, кроме РНКО и РЦ ОРЦБ  |
| 1.09.2008 — 30.09.2008 | 0,55                             | кредитные организации, кроме РНКО и РЦ ОРЦБ  |
| 1.10.2008 — 9.12.2013  | 0,60                             | кредитные организации, кроме РНКО, РЦ ОРЦБ и НКО, имеющих право на осуществление переводов денежных средств без открытия банковских счетов и связанных с ними иных банковских операций |
| 10.12.2013 —           | 0,70                             | кредитные организации, кроме РНКО и НКО, имеющих право на осуществление переводов денежных средств без открытия банковских счетов и связанных с ними иных банковских операций          |
| 1.01.2012 —            | 1,00                             | НКО, имеющие право на осуществление переводов денежных средств без открытия банковских счетов и связанных с ними иных банковских операций  |

Таблица 2.6

**Фиксированные процентные ставки  
по депозитным операциям Банка России**

(в процентах)

| Период действия         | Овернайт | До востребования | Том-некст | Спот-некст | 1 неделя          | Спот-неделя       | Том-1 месяц       |
|-------------------------|----------|------------------|-----------|------------|-------------------|-------------------|-------------------|
| 2.06.2003 — 5.03.2006   | —        | 0,50             | 0,50      | 0,50       | 1,00              | 1,00              | —                 |
| 6.03.2006 — 9.04.2006   | —        | 1,00             | 1,00      | 1,00       | 1,50              | 1,50              | —                 |
| 10.04.2006 — 6.08.2006  | —        | 1,50             | 1,50      | 1,50       | 2,00              | 2,00              | —                 |
| 7.08.2006 — 10.12.2006  | —        | 2,00             | 2,00      | 2,00       | 2,50              | 2,50              | —                 |
| 11.12.2006 — 1.04.2007  | —        | 2,25             | 2,25      | 2,25       | 2,75              | 2,75              | —                 |
| 2.04.2007 — 13.08.2007  | —        | 2,50             | 2,50      | 2,50       | 3,00              | 3,00              | —                 |
| 14.08.2007 — 3.02.2008  | —        | 2,75             | 2,75      | 2,75       | 3,25              | 3,25              | —                 |
| 4.02.2008 — 28.04.2008  | —        | 3,00             | 3,00      | 3,00       | 3,50              | 3,50              | —                 |
| 29.04.2008 — 9.06.2008  | —        | 3,25             | 3,25      | 3,25       | 3,75              | 3,75              | —                 |
| 10.06.2008 — 13.07.2008 | —        | 3,50             | 3,50      | 3,50       | 4,00              | 4,00              | —                 |
| 14.07.2008 — 14.10.2008 | —        | 3,75             | 3,75      | 3,75       | 4,25              | 4,25              | —                 |
| 15.10.2008 — 23.10.2008 | —        | 4,25             | 4,25      | 4,25       | 4,75              | 4,75              | —                 |
| 24.10.2008 — 11.11.2008 | —        | 4,75             | 4,75      | 4,75       | 5,25              | 5,25              | —                 |
| 12.11.2008 — 30.11.2008 | —        | 5,75             | 5,75      | 5,75       | 6,25              | 6,25              | —                 |
| 1.12.2008 — 9.02.2009   | —        | 6,75             | 6,75      | 6,75       | 7,25              | 7,25              | —                 |
| 10.02.2009 — 23.04.2009 | —        | 7,75             | 7,75      | 7,75       | 8,25              | 8,25              | —                 |
| 24.04.2009 — 13.05.2009 | —        | 7,25             | 7,25      | 7,25       | 7,75              | 7,75              | —                 |
| 14.05.2009 — 4.06.2009  | —        | 6,75             | 6,75      | 6,75       | 7,25              | 7,25              | —                 |
| 5.06.2009 — 12.07.2009  | —        | 6,25             | 6,25      | 6,25       | 6,75              | 6,75              | —                 |
| 13.07.2009 — 9.08.2009  | —        | 5,75             | 5,75      | 5,75       | 6,25              | 6,25              | —                 |
| 10.08.2009 — 14.09.2009 | —        | 5,50             | 5,50      | 5,50       | 6,00              | 6,00              | —                 |
| 15.09.2009 — 29.09.2009 | —        | 5,25             | 5,25      | 5,25       | 5,75              | 5,75              | —                 |
| 30.09.2009 — 29.10.2009 | —        | 4,75             | 4,75      | 4,75       | 5,25              | 5,25              | —                 |
| 30.10.2009 — 24.11.2009 | —        | 4,25             | 4,25      | 4,25       | 4,75              | 4,75              | —                 |
| 25.11.2009 — 27.12.2009 | —        | 3,75             | 3,75      | 3,75       | 4,25              | 4,25              | —                 |
| 28.12.2009 — 23.02.2010 | —        | 3,50             | 3,50      | 3,50       | 4,00              | 4,00              | —                 |
| 24.02.2010 — 28.03.2010 | —        | 3,25             | 3,25      | 3,25       | 3,75              | 3,75              | —                 |
| 29.03.2010 — 29.04.2010 | 2,75     | 3,00             | 3,00      | 3,00       | 3,50              | 3,50              | —                 |
| 30.04.2010 — 31.05.2010 | 2,50     | 2,75             | 2,75      | 2,75       | 3,25              | 3,25              | —                 |
| 1.06.2010 — 26.12.2010  | 2,50     | 2,50             | 2,50      | 2,50       | 2,75              | 2,75              | —                 |
| 27.12.2010 — 27.02.2011 | 2,75     | 2,75             | 2,75      | 2,75       | 3,00              | 3,00              | —                 |
| 28.02.2011 — 2.05.2011  | 3,00     | 3,00             | 3,00      | 3,00       | 3,00              | 3,00              | —                 |
| 3.05.2011 — 30.05.2011  | 3,25     | 3,25             | 3,25      | 3,25       | 3,25              | 3,25              | —                 |
| 31.05.2011 — 14.09.2011 | 3,50     | 3,50             | 3,50      | 3,50       | 3,50              | 3,50              | —                 |
| 15.09.2011 — 25.12.2011 | 3,75     | 3,75             | 3,75      | 3,75       | 3,75              | 3,75              | —                 |
| 26.12.2011 — 13.09.2012 | 4,00     | 4,00             | 4,00      | 4,00       | 4,00              | 4,00              | 4,00              |
| 14.09.2012 — 10.12.2012 | 4,25     | 4,25             | 4,25      | 4,25       | 4,25 <sup>1</sup> | 4,25 <sup>1</sup> | 4,25              |
| 11.12.2012 — 2.03.2014  | 4,50     | 4,50             | 4,50      | 4,50       | —                 | —                 | 4,50 <sup>2</sup> |
| 3.03.2014 — 27.04.2014  | 6,00     | 6,00             | 6,00      | 6,00       | —                 | —                 | —                 |
| 28.04.2014 —            | 6,50     | 6,50             | 6,50      | 6,50       | —                 | —                 | —                 |

<sup>1</sup> Операции приостановлены с 17.04.2012.

<sup>2</sup> Операции приостановлены с 1.02.2014.

Таблица 2.7

**Фиксированные процентные ставки по ломбардным кредитам Банка России**

(% годовых)

| Период действия фиксированной процентной ставки | Величина фиксированной процентной ставки, на срок |                                 |                                  |
|---|---|---------------------------------|----------------------------------|
|   | 1 календарный день                                | 7 календарных дней <sup>1</sup> | 30 календарных дней <sup>2</sup> |
| 5.06.2009 — 12.07.2009                          | 10,50   | 10,50                           | 10,50                            |
| 13.07.2009 — 9.08.2009                          | 10,00   | 10,00                           | 10,00                            |
| 10.08.2009 — 14.09.2009                         | 9,75  | 9,75                            | 9,75                             |
| 15.09.2009 — 29.09.2009                         | 9,50  | 9,50                            | 9,50                             |
| 30.09.2009 — 29.10.2009                         | 9,00  | 9,00                            | 9,00                             |
| 30.10.2009 — 24.11.2009                         | 8,50  | 8,50                            | 8,50                             |
| 25.11.2009 — 27.12.2009                         | 8,00  | 8,00                            | 8,00                             |
| 28.12.2009 — 23.02.2010                         | 7,75  | 7,75                            | 7,75                             |
| 24.02.2010 — 28.03.2010                         | 7,50  | 7,50                            | 7,50                             |
| 29.03.2010 — 29.04.2010                         | 7,25  | 7,25                            | 7,25                             |
| 30.04.2010 — 31.05.2010                         | 7,00  | 7,00                            | 7,00                             |
| 1.06.2010 — 14.09.2011                          | 6,75  | 6,75                            | 6,75                             |
| 15.09.2011 — 25.12.2011                         | 6,50  | 6,50                            | 6,50                             |
| 26.12.2011 — 13.09.2012                         | 6,25  | 6,25                            | 6,25                             |
| 14.09.2012 — 2.03.2014                          | 6,50  | 6,50                            | 6,50                             |
| 3.03.2014 — 3.04.2014                           | 8,00 <sup>3</sup>                                 | <b>6,50</b>                     | <b>6,50</b>                      |
| 4.04.2014 — 27.04.2014                          | 8,00  | <b>8,00</b>                     | <b>8,00</b>                      |
| 28.04.2014 —                                    | 8,50  | <b>8,00</b>                     | <b>8,00</b>                      |

<sup>1</sup> Операции приостановлены с 17.04.2012.

<sup>2</sup> Операции приостановлены с 10.02.2011.

<sup>3</sup> Ставка установлена с 11.00 3.03.2014.

Таблица 2.8

### Фиксированные процентные ставки по кредитам Банка России, обеспеченным золотом, активами или поручительствами

(% годовых)

| Период действия фиксированной процентной ставки | Величина фиксированной процентной ставки по кредитам, обеспеченным золотом, на срок |  |   |                    |                              |                                     |  |   |                    |                              |                                     |  |   |  |   |
|---|---|--|---|--------------------|------------------------------|-------------------------------------|--|---|--------------------|------------------------------|-------------------------------------|--|---|--|---|
|   | активами или поручительствами, на срок  |  |   |                    |                              |                                     |  | золотом, на срок                            |                    |                              |                                     |  |   |  |   |
|   | от 2 до 365 календарных дней  | от 91 до 180 календарных дней <sup>1</sup> | от 181 до 365 календарных дней <sup>1</sup> | 1 календарный день | от 2 до 365 календарных дней | до 90 календарных дней <sup>1</sup> | от 91 до 180 календарных дней <sup>1</sup> | от 181 до 365 календарных дней <sup>1</sup> | 1 календарный день | от 2 до 365 календарных дней | до 90 календарных дней <sup>1</sup> | от 91 до 180 календарных дней <sup>1</sup> | от 181 до 365 календарных дней <sup>1</sup> | от 91 до 180 календарных дней <sup>1</sup> | от 181 до 365 календарных дней <sup>2</sup> |
| 1.06.2010 — 27.02.2011                          | —   | —  | —   | —                  | —                            | —                                   | —  | —   | —                  | —                            | —                                   | —  | —   | —  | 7,75  |
| 28.02.2011 — 2.05.2011                          | —   | —  | —   | —                  | —                            | —                                   | —  | —   | —                  | —                            | —                                   | —  | —   | —  | 8,00  |
| 3.05.2011 — 14.09.2011                          | —   | —  | —   | —                  | 7,00 <sup>3</sup>            | —                                   | —  | —   | —                  | —                            | —                                   | —  | —   | —  | 8,25  |
| 15.09.2011 — 31.10.2011                         | —   | —  | —   | —                  | 6,75                         | —                                   | —  | —   | —                  | —                            | —                                   | —  | —   | —  | 8,25  |
| 1.11.2011 — 25.12.2011                          | —   | —  | —   | —                  | 6,75                         | 7,25                                | —  | —   | —                  | —                            | —                                   | —  | —   | —  | 8,25  |
| 26.12.2011 — 1.04.2012                          | —   | —  | —   | —                  | 6,75                         | 7,25                                | —  | —   | —                  | —                            | —                                   | —  | —   | —  | 8,00  |
| 2.04.2012 — 13.09.2012                          | —   | —  | —   | —                  | 6,75                         | 7,25                                | 7,75                                       | —   | —                  | —                            | —                                   | —  | —   | —  | 8,00  |
| 14.09.2012 — 2.04.2013                          | —   | —  | —   | —                  | 7,00                         | 7,50                                | 8,00                                       | —   | —                  | —                            | —                                   | —  | —   | —  | 8,25  |
| 3.04.2013 — 15.05.2013                          | —   | —  | —   | —                  | 6,75                         | 7,25                                | 7,75                                       | —   | —                  | —                            | —                                   | —  | —   | —  | 8,00  |
| 16.05.2013 — 10.06.2013                         | —   | —  | —   | —                  | 6,50                         | 7,00                                | 7,50                                       | —   | —                  | —                            | —                                   | —  | —   | —  | 7,75  |
| 11.06.2013 — 15.09.2013                         | —   | —  | —   | —                  | 6,50                         | 7,00                                | 7,25                                       | —   | —                  | —                            | —                                   | —  | —   | —  | 7,50  |
| 16.09.2013 — 2.02.2014                          | 6,50  | —  | —   | 6,50               | 6,50                         | 7,00                                | 7,25                                       | 6,50  | —                  | —                            | —                                   | —  | —   | —  | 7,50  |
| 3.02.2014 — 2.03.2014                           | 6,50  | 7,00                                       | —   | —                  | —                            | —                                   | —  | 6,50  | 7,25               | —                            | —                                   | —  | —   | —  | —   |
| 3.03.2014 <sup>4</sup> — 27.04.2014             | 8,00  | 8,50                                       | —   | —                  | —                            | —                                   | —  | 8,00  | 8,75               | —                            | —                                   | —  | —   | —  | —   |
| 28.04.2014 —                                    | 8,50  | 9,00                                       | —   | —                  | —                            | —                                   | —  | 8,50  | 9,25               | —                            | —                                   | —  | —   | —  | —   |

<sup>1</sup> Операции приостановлены с 1.02.2014.

<sup>2</sup> С 30.04.2010 по 1.04.2012 операции не проводились, с 1.02.2014 — операции приостановлены.

<sup>3</sup> Указанная процентная ставка действовала с 29.08.2011 по 14.09.2011.

<sup>4</sup> Ставки установлены с 11.00 3.03.2014.

Таблица 2.9

**Основные показатели, характеризующие операции Банка России по предоставлению внутрисдневных кредитов и кредитов овернайт**

| Дата            | Внутридневные кредиты        |                                  |  |                                  |  |                                  | Кредиты овернайт             |                                  |  |                                  |  |                                  |
|-----------------|------------------------------|----------------------------------|--|----------------------------------|--|----------------------------------|------------------------------|----------------------------------|--|----------------------------------|--|----------------------------------|
|                 | выдано кредитов, млн. рублей |                                  | количество кредитных организаций (филиалов), получивших кредит |                                  | количество территориальных учреждений Банка России |                                  | выдано кредитов, млн. рублей |                                  | количество кредитных организаций (филиалов), получивших кредит |                                  | количество территориальных учреждений Банка России |                                  |
|                 | всего                        | в том числе в Московском регионе | всего  | в том числе в Московском регионе | всего  | в том числе в Московском регионе | всего                        | в том числе в Московском регионе | всего  | в том числе в Московском регионе | всего  | в том числе в Московском регионе |
| <b>2014 год</b> |                              |                                  |  |                                  |  |                                  |                              |                                  |  |                                  |  |                                  |
| 1.04            | 154 976,01                   | 123 114,11                       | 159  | 62                               | 52   | 265,90                           | —                            | 2                                | —  | 2                                | —  | 2                                |
| 2.04            | 198 874,67                   | 167 016,27                       | 174  | 68                               | 53   | 2 951,87                         | 2 875,43                     | 3                                | 1  | 3                                | 1  | 3                                |
| 3.04            | 182 247,11                   | 141 783,23                       | 212  | 76                               | 60   | 2 814,10                         | 2 791,97                     | 5                                | 4  | 5                                | 4  | 2                                |
| 4.04            | 256 272,69                   | 214 963,25                       | 210  | 73                               | 60   | 2 546,57                         | 2 546,57                     | 2                                | 2  | 2                                | 2  | 1                                |
| 7.04            | 230 560,72                   | 188 477,51                       | 216  | 83                               | 63   | 313,29                           | 313,29                       | 3                                | 3  | 3                                | 3  | 1                                |
| 8.04            | 182 829,99                   | 142 846,80                       | 212  | 74                               | 57   | 69,83                            | 69,83                        | 1                                | 1  | 1                                | 1  | 1                                |
| 9.04            | 362 857,36                   | 320 720,01                       | 229  | 85                               | 58   | 6 644,28                         | 6 636,31                     | 5                                | 3  | 5                                | 3  | 3                                |
| 10.04           | 197 491,84                   | 135 548,42                       | 219  | 72                               | 59   | 39,83                            | 0,06                         | 2                                | 1  | 2                                | 1  | 2                                |
| 11.04           | 161 987,78                   | 121 636,24                       | 204  | 60                               | 64   | —                                | —                            | —                                | —  | —                                | —  | —                                |
| 14.04           | 175 202,71                   | 120 739,74                       | 208  | 67                               | 62   | 11,09                            | 9,66                         | 2                                | 1  | 2                                | 1  | 2                                |
| 15.04           | 174 302,65                   | 116 412,63                       | 201  | 63                               | 60   | 14,58                            | 1,27                         | 3                                | 1  | 3                                | 1  | 3                                |
| 16.04           | 250 897,50                   | 213 828,73                       | 207  | 75                               | 59   | 296,43                           | 296,43                       | 4                                | 4  | 4                                | 4  | 1                                |
| 17.04           | 185 251,78                   | 136 825,45                       | 212  | 69                               | 64   | 51,89                            | 37,84                        | 3                                | 2  | 3                                | 2  | 2                                |
| 18.04           | 195 314,00                   | 159 047,94                       | 177  | 60                               | 58   | 48,46                            | 41,05                        | 3                                | 2  | 3                                | 2  | 2                                |
| 21.04           | 164 421,73                   | 117 678,15                       | 205  | 67                               | 57   | 45,08                            | 45,08                        | 1                                | 1  | 1                                | 1  | 1                                |
| 22.04           | 149 286,49                   | 118 186,69                       | 174  | 68                               | 49   | 302,70                           | 252,60                       | 4                                | 1  | 4                                | 1  | 4                                |
| 23.04           | 153 890,76                   | 109 269,96                       | 177  | 58                               | 52   | 34,47                            | 31,34                        | 4                                | 3  | 4                                | 3  | 2                                |
| 24.04           | 202 849,42                   | 159 630,24                       | 183  | 62                               | 55   | 58,82                            | 58,82                        | 3                                | 3  | 3                                | 3  | 1                                |
| 25.04           | 273 164,76                   | 229 542,66                       | 180  | 60                               | 55   | 273,13                           | 152,34                       | 3                                | 1  | 3                                | 1  | 3                                |
| 28.04           | 195 701,56                   | 149 678,35                       | 200  | 71                               | 54   | 119,92                           | 119,68                       | 2                                | 1  | 2                                | 1  | 2                                |
| 29.04           | 189 859,64                   | 144 330,46                       | 175  | 56                               | 53   | 107,43                           | 107,43                       | 1                                | 1  | 1                                | 1  | 1                                |
| 30.04           | 229 313,54                   | 186 201,37                       | 187  | 72                               | 51   | 2 585,31                         | 2 585,31                     | 5                                | 5  | 5                                | 5  | 1                                |



окончание таблицы 2.10

|                 |            | Кредиты, обеспеченные активами или поручительствами     |            |                 |            |                  |            |                   |   |      |                                |        |          |        |            | ЗОЛОТОМ                            |   |   |                                    |   |                      |   |                                    |      |      |
|-----------------|------------|---|------------|-----------------|------------|------------------|------------|-------------------|---|------|--------------------------------|--------|----------|--------|------------|------------------------------------|---|---|------------------------------------|---|----------------------|---|------------------------------------|------|------|
|                 |            | по фиксированной процентной ставке, в том числе на срок |            |                 |            |                  |            |                   | на аукционной основе, в том числе на срок |      |                                |        |          |        |            | по фиксированной процентной ставке |   |   |                                    |   |                      |   |                                    |      |      |
|                 |            | выдано кредитов, всего, млн. рублей                     |            | от 1 до 30 дней |            | от 31 до 90 дней |            | от 91 до 365 дней |   |      | от 1 до 3 месяцев <sup>5</sup> |        | 3 месяца |        | 12 месяцев |                                    | количество проведенных/состоявшихся аукционов |   | средневзвешенная ставка, % годовых |   | в том числе на срок: |   | средневзвешенная ставка, % годовых |      |      |
| 1               | 15         | 16  | 17         | 18              | 19         | 20               | 21         | 22                | 23  | 24   | 25                             | 26     | 27       | 28     | 29         | 30                                 |   |   |                                    |   |                      |   |                                    |      |      |
| <b>2013 год</b> |            |   |            |                 |            |                  |            |                   |   |      |                                |        |          |        |            |                                    |   |   |                                    |   |                      |   |                                    |      |      |
| январь          | 16 198,20  | 244,50  | 14 185,50  | 1 439,50        | 328,70     | —                | —          | —                 | —   | 7,38 | —                              | —      | —        | —      | —          | —                                  | —   | — | —                                  | — | —                    | — | —                                  |      |      |
| февраль         | 5 354,67   | —   | 4 957,00   | —               | 397,67     | —                | —          | —                 | —   | 7,46 | 184,00                         | —      | 100,00   | 84,00  | —          | —                                  | —   | — | —                                  | — | —                    | — | —                                  | 7,31 |      |
| март            | 23 737,67  | 536,10  | 22 396,70  | 709,07          | 95,80      | —                | —          | —                 | —   | 7,28 | 1 162,00                       | —      | 1 162,00 | —      | —          | —                                  | —   | — | —                                  | — | —                    | — | —                                  | 7,00 |      |
| апрель          | 9 451,54   | 54,50   | 9 229,54   | 167,50          | —          | —                | —          | —                 | —   | 7,01 | —                              | —      | —        | —      | —          | —                                  | —   | — | —                                  | — | —                    | — | —                                  | —    |      |
| май             | 105 998,37 | 27,00   | 105 798,77 | 156,00          | 16,60      | —                | —          | —                 | —   | 6,76 | —                              | —      | —        | —      | —          | —                                  | —   | — | —                                  | — | —                    | — | —                                  | —    |      |
| июнь            | 24 876,50  | 318,60  | 15 265,40  | 4 969,30        | 4 323,20   | —                | —          | —                 | —   | 7,17 | —                              | —      | —        | —      | —          | —                                  | —   | — | —                                  | — | —                    | — | —                                  | —    |      |
| июль            | 337 812,67 | 56,30   | 23 426,37  | 139,40          | 7 353,10   | —                | 306 837,50 | —                 | 1/1                                       | 5,81 | —                              | —      | —        | —      | —          | —                                  | —   | — | —                                  | — | —                    | — | —                                  | —    |      |
| август          | 8 832,80   | 326,80  | 8 031,00   | 475,00          | —          | —                | —          | —                 | —   | 6,79 | —                              | —      | —        | —      | —          | —                                  | —   | — | —                                  | — | —                    | — | —                                  | —    |      |
| сентябрь        | 157 937,95 | 230,00  | 153 747,80 | 260,15          | 3 700,00   | —                | —          | —                 | —   | 6,82 | —                              | —      | —        | —      | —          | —                                  | —   | — | —                                  | — | —                    | — | —                                  | —    |      |
| октябрь         | 508 727,87 | 55,00   | 7 375,10   | 534,00          | 763,77     | 500 000,00       | —          | 1/1               | —   | 5,78 | —                              | —      | —        | —      | —          | —                                  | —   | — | —                                  | — | —                    | — | —                                  | —    |      |
| ноябрь          | 104 165,80 | 96,95   | 6 840,75   | 739,00          | 96 489,10  | —                | —          | —                 | —   | 7,49 | —                              | —      | —        | —      | —          | —                                  | —   | — | —                                  | — | —                    | — | —                                  | 6,50 |      |
| декабрь         | 601 010,38 | 14 154,50   | 420 290,39 | 24 897,79       | 141 667,70 | —                | —          | —                 | —   | 7,14 | 447,00                         | 100,00 | 347,00   | —      | —          | —                                  | —   | — | —                                  | — | —                    | — | —                                  | 6,50 |      |
| <b>2014 год</b> |            |   |            |                 |            |                  |            |                   |   |      |                                |        |          |        |            |                                    |   |   |                                    |   |                      |   |                                    |      |      |
| январь          | 505 373,76 | —   | 18 679,50  | 2 879,00        | 4 350,75   | 479 464,51       | —          | 1/1               | —   | 5,87 | 320,00                         | —      | —        | 320,00 | —          | —                                  | —   | — | —                                  | — | —                    | — | —                                  | —    | 7,00 |
| февраль         | 204 157,42 | 51,50   | 2 604,25   | 823,80          | 677,87     | 200 000,00       | —          | 1/1               | —   | 5,89 | —                              | —      | —        | —      | —          | —                                  | —   | — | —                                  | — | —                    | — | —                                  | —    | —    |
| март            | 344 102,15 | 7 000,60  | 46 630,23  | 81 712,04       | 8 759,28   | 200 000,00       | —          | 1/1               | —   | 8,01 | 244,00                         | —      | 180,00   | —      | —          | —                                  | —   | — | —                                  | — | —                    | — | —                                  | —    | 8,50 |
| апрель          | 743 246,72 | 9 705,00  | 24 870,83  | 4 381,17        | 4 289,72   | 700 000,00       | —          | 1/1               | —   | 7,35 | 371,00                         | 201,00 | 170,00   | —      | —          | —                                  | —   | — | —                                  | — | —                    | — | —                                  | —    | 8,50 |

<sup>1</sup> Операции приостановлены с 17.04.2012.

<sup>2</sup> Операции приостановлены с 10.02.2011.

<sup>3</sup> Операции приостановлены с 1.02.2014.

<sup>4</sup> Операции приостановлены с 1.10.2010.

<sup>5</sup> Аукционы проводятся по плавающей процентной ставке.

Таблица 2.11

**Средневзвешенные процентные ставки по депозитным операциям Банка России**

(% годовых)

|                 | По депозитным операциям по фиксированным ставкам со сроком привлечения денежных средств в депозит |        | По депозитным операциям по процентным ставкам на аукционной основе со сроком привлечения денежных средств в депозит |   | По депозитным операциям по процентным ставкам на аукционной основе |                             |       |       |       |        |        | По всем видам депозитных операций |      |
|-----------------|---|--------|---|---|--|-----------------------------|-------|-------|-------|--------|--------|-----------------------------------|------|
|                 | до востребования  | 1 день | 1 месяц <sup>1</sup>  | По всем видам депозитных операций по фиксированным процентным ставкам | 1 неделя   | операции "тонкой настройки" |       |       |       |        |        |                                   |      |
|                 |   |        |   |   |  | 1 день                      | 2 дня | 3 дня | 4 дня | 5 дней | 6 дней |                                   |      |
| <b>2013 год</b> |   |        |   |   |  |                             |       |       |       |        |        |                                   |      |
| январь          | 4,50  | 4,50   | 4,50  | 4,50  | —  | —                           | —     | —     | —     | —      | —      | —                                 | 4,50 |
| февраль         | 4,50  | 4,50   | 4,50  | 4,50  | —  | —                           | —     | —     | —     | —      | —      | —                                 | 4,50 |
| март            | 4,50  | 4,50   | 4,50  | 4,50  | —  | —                           | —     | —     | —     | —      | —      | —                                 | 4,50 |
| апрель          | 4,50  | 4,50   | 4,50  | 4,50  | —  | —                           | —     | —     | —     | —      | —      | —                                 | 4,50 |
| май             | 4,50  | 4,50   | 4,50  | 4,50  | —  | —                           | —     | —     | —     | —      | —      | —                                 | 4,50 |
| июнь            | 4,50  | 4,50   | 4,50  | 4,50  | —  | —                           | —     | —     | —     | —      | —      | —                                 | 4,50 |
| июль            | 4,50  | 4,50   | 4,50  | 4,50  | —  | —                           | —     | —     | —     | —      | —      | —                                 | 4,50 |
| август          | 4,50  | 4,50   | 4,50  | 4,50  | —  | —                           | —     | —     | —     | —      | —      | —                                 | 4,50 |
| сентябрь        | 4,50  | 4,50   | 4,50  | 4,50  | —  | —                           | —     | —     | —     | —      | —      | —                                 | 4,50 |
| октябрь         | 4,50  | 4,50   | 4,50  | 4,50  | —  | —                           | —     | —     | —     | —      | —      | —                                 | 4,50 |
| ноябрь          | 4,50  | 4,50   | 4,50  | 4,50  | —  | —                           | —     | —     | —     | —      | —      | —                                 | 4,50 |
| декабрь         | 4,50  | 4,50   | 4,50  | 4,50  | —  | —                           | —     | —     | —     | —      | —      | —                                 | 4,50 |
| <b>2014 год</b> |   |        |   |   |  |                             |       |       |       |        |        |                                   |      |
| январь          | 4,50  | 4,50   | 4,50  | 4,50  | —  | —                           | —     | —     | —     | —      | —      | —                                 | 4,50 |
| февраль         | 4,50  | 4,50   | —   | 4,50  | —  | —                           | —     | —     | —     | —      | —      | —                                 | 4,50 |
| март            | 6,00  | 6,00   | —   | 6,00  | —  | —                           | —     | —     | —     | —      | —      | —                                 | 6,00 |
| апрель          | 6,06  | 6,11   | —   | 6,11  | —  | —                           | —     | —     | —     | —      | —      | —                                 | 6,11 |

<sup>1</sup> Депозитные операции Банка России на стандартном условии "том — 1 месяц" приостановлены с 1.02.2014.



Таблица 2.12

**Основные характеристики депозитных операций Банка России**

|                 | Количество кредитных организаций, разместивших депозит в Банке России | Количество территориальных учреждений Банка России, кредитные организации которых размещали денежные средства в депозит в Банке России | Объем привлеченных денежных средств, млн. рублей | Структура привлеченных денежных средств, % от объема привлеченных в депозит средств |          |        |                      |       |       |  |        |        |                             |  |  |
|-----------------|---|--|--|---|----------|--------|----------------------|-------|-------|--|--------|--------|-----------------------------|--|--|
|                 |   |  |  | по фиксированным процентным ставкам   |          |        |                      |       |       | по процентным ставкам на аукционной основе |        |        |                             |  |  |
|                 |   |  |  | до востребования  |          |        | 1 месяц <sup>1</sup> |       |       | 1 день                                     |        |        | операции "тонкой настройки" |  |  |
|                 |   |  |  | 1 день  | 1 неделя | 1 день | 1 день               | 2 дня | 3 дня | 4 дня                                      | 5 дней | 6 дней |                             |  |  |
| <b>2013 год</b> |   |  |  |   |          |        |                      |       |       |  |        |        |                             |  |  |
| январь          | 276   | 53   | 2 434 595,40                                     | 1,85  | 97,68    | 0,47   | —                    | —     | —     | —  | —      | —      | —                           |  |  |
| февраль         | 255   | 51   | 2 457 812,47                                     | 1,70  | 97,99    | 0,31   | —                    | —     | —     | —  | —      | —      | —                           |  |  |
| март            | 211   | 45   | 1 984 878,77                                     | 2,09  | 97,56    | 0,35   | —                    | —     | —     | —  | —      | —      | —                           |  |  |
| апрель          | 198   | 44   | 1 909 233,36                                     | 1,94  | 97,77    | 0,29   | —                    | —     | —     | —  | —      | —      | —                           |  |  |
| май             | 165   | 41   | 1 492 240,73                                     | 2,20  | 97,39    | 0,41   | —                    | —     | —     | —  | —      | —      | —                           |  |  |
| июнь            | 175   | 42   | 1 490 635,99                                     | 3,29  | 96,27    | 0,44   | —                    | —     | —     | —  | —      | —      | —                           |  |  |
| июль            | 190   | 44   | 1 561 251,71                                     | 2,74  | 96,81    | 0,45   | —                    | —     | —     | —  | —      | —      | —                           |  |  |
| август          | 172   | 43   | 1 439 218,07                                     | 2,77  | 96,70    | 0,53   | —                    | —     | —     | —  | —      | —      | —                           |  |  |
| сентябрь        | 177   | 46   | 1 008 864,64                                     | 3,43  | 95,99    | 0,58   | —                    | —     | —     | —  | —      | —      | —                           |  |  |
| октябрь         | 228   | 47   | 1 541 756,64                                     | 2,31  | 97,27    | 0,42   | —                    | —     | —     | —  | —      | —      | —                           |  |  |
| ноябрь          | 215   | 49   | 1 216 439,35                                     | 2,63  | 96,53    | 0,84   | —                    | —     | —     | —  | —      | —      | —                           |  |  |
| декабрь         | 277   | 52   | 2 018 525,31                                     | 3,40  | 96,07    | 0,53   | —                    | —     | —     | —  | —      | —      | —                           |  |  |
| <b>2014 год</b> |   |  |  |   |          |        |                      |       |       |  |        |        |                             |  |  |
| январь          | 231   | 51   | 1 469 960,50                                     | 2,46  | 96,45    | 1,09   | —                    | —     | —     | —  | —      | —      | —                           |  |  |
| февраль         | 149   | 36   | 719 303,65                                       | 3,35  | 96,65    | —      | —                    | —     | —     | —  | —      | —      | —                           |  |  |
| март            | 155   | 35   | 1 157 213,42                                     | 2,89  | 97,11    | —      | —                    | —     | —     | —  | —      | —      | —                           |  |  |
| апрель          | 201   | 38   | 1 575 035,19                                     | 1,66  | 98,34    | —      | —                    | —     | —     | —  | —      | —      | —                           |  |  |

<sup>1</sup> Депозитные операции Банка России на стандартном условии "том — 1 месяц" приостановлены с 1.02.2014.

Таблица 2.13

**Итоги депозитных аукционов (в том числе депозитных аукционов “тонкой настройки”), проведенных Банком России**

| Дата проведения аукциона    | Срок привлечения денежных средств в депозит | Количество кредитных организаций, принявших участие в аукционе | Количество территориальных учреждений Банка России, кредитные организации которых приняли участие в депозитном аукционе | Общая сумма заявок, поданных кредитными организациями для участия в аукционе, млрд. руб. | Минимальная ставка, указанная в заявках кредитных организаций, % годовых | Максимальная ставка, указанная в заявках кредитных организаций, % годовых | Ставка отсечения, % годовых | Средневзвешенная процентная ставка, % годовых | Объем привлеченных денежных средств по итогам депозитного аукциона, млрд. руб. |
|-----------------------------|---|--|---|--|--|---|-----------------------------|---|--|
| <b>2012 год<sup>1</sup></b> |   |  |   |  |  |   |                             |   |  |
| 1.03                        | 1 месяц                                     | 35   | 25  | 4,34   | 4,00   | 5,50  | 4,05                        | 4,03  | 2,47   |
| 7.03                        | 1 месяц                                     | 39   | 25  | 11,66  | 4,00   | 5,50  | 4,05                        | 4,02  | 6,07   |
| 15.03                       | 1 месяц                                     | 46   | 28  | 13,05  | 4,00   | 5,50  | 4,05                        | 4,03  | 6,93   |
| 22.03                       | 1 месяц                                     | 33   | 21  | 9,59   | 4,00   | 5,50  | 4,05                        | 4,03  | 5,03   |
| 29.03                       | 1 месяц                                     | 30   | 20  | 7,92   | 4,00   | 5,50  | 4,05                        | 4,04  | 4,26   |
| 5.04                        | 1 месяц                                     | 32   | 25  | 10,14  | 4,00   | 5,50  | 4,05                        | 4,03  | 5,32   |
| 12.04                       | 1 месяц                                     | 38   | 25  | 11,04  | 4,00   | 5,50  | 4,05                        | 4,02  | 5,98   |
| 19.04                       | 1 месяц                                     | 28   | 20  | 3,48   | 4,00   | 5,50  | 4,05                        | 4,03  | 1,98   |
| 26.04                       | 1 месяц                                     | 19   | 15  | 2,68   | 4,00   | 5,50  | 4,05                        | 4,03  | 1,57   |
| 3.05                        | 1 месяц                                     | 29   | 19  | 5,87   | 4,00   | 5,50  | 4,05                        | 4,02  | 3,15   |
| 10.05                       | 1 месяц                                     | 30   | 22  | 5,02   | 4,00   | 5,50  | 4,05                        | 4,02  | 2,81   |
| 17.05                       | 1 месяц                                     | 27   | 18  | 3,46   | 4,00   | 5,50  | 4,05                        | 4,03  | 2,05   |
| 24.05                       | 1 месяц                                     | 23   | 17  | 3,15   | 4,00   | 5,50  | 4,05                        | 4,04  | 1,83   |
| 31.05                       | 1 месяц                                     | 35   | 24  | 6,73   | 4,00   | 5,50  | 4,05                        | 4,02  | 3,57   |
| 7.06                        | 1 месяц                                     | 32   | 22  | 3,99   | 4,00   | 5,50  | 4,05                        | 4,02  | 2,10   |
| 14.06                       | 1 месяц                                     | 26   | 17  | 3,18   | 4,00   | 5,50  | 4,05                        | 4,02  | 1,79   |
| 21.06                       | 1 месяц                                     | 23   | 18  | 3,17   | 4,00   | 5,50  | 4,05                        | 4,03  | 1,64   |
| 28.06                       | 1 месяц                                     | 31   | 21  | 7,12   | 4,00   | 5,50  | 4,05                        | 4,03  | 3,93   |
| <b>2013 год<sup>1</sup></b> |   |  |   |  |  |   |                             |   |  |
| —                           | —   | —  | —   | —  | —  | —   | —                           | —   | —  |
| <b>2014 год<sup>1</sup></b> |   |  |   |  |  |   |                             |   |  |
| —                           | —   | —  | —   | —  | —  | —   | —                           | —   | —  |

<sup>1</sup> С 1.07.2012 до 1.05.2014 решений о проведении ранее запланированных депозитных аукционов Банк России не принимал.

Таблица 2.14

**Сводная информация по операциям прямого РЕПО**

| Дата            | Объем заключенных сделок, млн. руб. | Средневзвешенный срок, дней | Средневзвешенная ставка, % годовых | Совокупная задолженность, млн. руб. |
|-----------------|-------------------------------------|-----------------------------|------------------------------------|-------------------------------------|
| <b>2014 год</b> |                                     |                             |                                    |                                     |
| 1.04            | 215 214,62                          | 1                           | 7,10                               | 2 972 230,75                        |
| 2.04            | 2 905 599,23                        | 7                           | 7,16                               | 2 909 572,08                        |
| 3.04            | 32 701,52                           | 1                           | 8,00                               | 2 902 050,39                        |
| 4.04            | 29 089,59                           | 3                           | 8,00                               | 2 897 944,56                        |
| 7.04            | 28 718,01                           | 1                           | 8,00                               | 2 897 434,70                        |
| 8.04            | 27 956,49                           | 1                           | 8,00                               | 2 895 453,01                        |
| 9.04            | 3 025 673,35                        | 7                           | 7,16                               | 3 029 830,16                        |
| 10.04           | 14 260,07                           | 1                           | 8,00                               | 3 027 762,09                        |
| 11.04           | 16 680,12                           | 3                           | 8,00                               | 3 029 865,90                        |
| 14.04           | 19 243,97                           | 1                           | 8,00                               | 3 031 916,28                        |
| 15.04           | 21 855,52                           | 1                           | 8,00                               | 3 032 842,43                        |
| 16.04           | 2 851 537,79                        | 7                           | 7,19                               | 2 855 440,16                        |
| 17.04           | 54 339,28                           | 1                           | 8,00                               | 2 857 269,54                        |
| 18.04           | 59 184,91                           | 3                           | 8,00                               | 2 861 567,72                        |
| 21.04           | 297 272,21                          | 2                           | 7,40                               | 3 098 950,68                        |
| 22.04           | 4 420,20                            | 1                           | 8,00                               | 3 095 183,62                        |
| 23.04           | 3 194 335,81                        | 7                           | 7,16                               | 3 198 707,37                        |
| 24.04           | 22 049,49                           | 1                           | 8,00                               | 3 189 047,42                        |
| 25.04           | 23 111,67                           | 3                           | 8,00                               | 3 188 539,90                        |
| 28.04           | 120 067,49                          | 2                           | 7,89                               | 3 279 746,06                        |
| 29.04           | 6 296,20                            | 1                           | 8,50                               | 3 281 109,02                        |
| 30.04           | 3 186 558,77                        | 7                           | 7,94                               | 3 191 250,12                        |

Таблица 2.15

## Основные характеристики аукционов по продаже облигаций Банка России (ОБР)

| Дата проведения аукциона | Срок до выкупа, дней | Дата выкупа | Номер выпуска | Предельный объем размещения по номинальной стоимости, млн. руб. | Средневзвешенная ставка, % годовых | Ставка отсечения, % годовых | Объем спроса по рыночной стоимости, млн. руб. | Объем привлеченных средств, млн. руб. | Сумма к выкупу, млн. руб. | Средневзвешенная цена выпуска, % от номинала | Цена отсечения выпуска, % от номинала |
|--------------------------|----------------------|-------------|---------------|---|------------------------------------|-----------------------------|---|---------------------------------------|---------------------------|--|---------------------------------------|
| 13.01.2011               | 92                   | 15.04.2011  | 4-17-21BR1-0  | 500 000,00  | 3,38                               | 3,50                        | 8 674,48                                      | 3 726,23                              | 3 757,66                  | 99,16  | 99,13                                 |
| 20.01.2011               | 85                   | 15.04.2011  | 4-17-21BR1-0  | 25 000,00   | 3,48                               | 3,50                        | 1 808,19                                      | 1 098,31                              | 1 107,12                  | 99,20  | 99,20                                 |
| 3.02.2011                | 71                   | 15.04.2011  | 4-17-21BR1-0  | 10 000,00   | 3,50                               | 3,50                        | 3 501,44                                      | 3 481,69                              | 3 505,03                  | 99,33  | 99,33                                 |
| 17.02.2011               | 57                   | 15.04.2011  | 4-17-21BR1-0  | 25 000,00   | 3,30                               | 3,30                        | 30 478,23                                     | 8 299,40                              | 8 341,43                  | 99,50  | 99,50                                 |
| 10.03.2011               | 36                   | 15.04.2011  | 4-17-21BR1-0  | 25 000,00   | 3,26                               | 3,27                        | 26 018,05                                     | 19 937,65                             | 20 000,00                 | 99,69  | 99,69                                 |
| 14.03.2011               | 95                   | 17.06.2011  | 4-18-21BR1-1  | 750 000,00  | 3,59                               | 3,60                        | 414 119,58                                    | 350 361,46                            | 353 600,68                | 99,08  | 99,08                                 |
| 24.03.2011               | 85                   | 17.06.2011  | 4-18-21BR1-1  | 20 000,00   | 3,50                               | 3,50                        | 40 029,42                                     | 15 710,05                             | 15 836,73                 | 99,20  | 99,20                                 |
| 31.03.2011               | 78                   | 17.06.2011  | 4-18-21BR1-1  | 25 000,00   | 3,47                               | 3,50                        | 27 846,19                                     | 24 138,63                             | 24 315,19                 | 99,27  | 99,27                                 |
| 7.04.2011                | 71                   | 17.06.2011  | 4-18-21BR1-1  | 35 000,00   | 3,44                               | 3,45                        | 39 497,15                                     | 32 087,37                             | 32 299,07                 | 99,34  | 99,34                                 |
| 14.04.2011               | 64                   | 17.06.2011  | 4-18-21BR1-1  | 20 000,00   | 3,40                               | 3,40                        | 40 106,50                                     | 17 443,40                             | 17 545,70                 | 99,42  | 99,42                                 |
| 21.04.2011               | 57                   | 17.06.2011  | 4-18-21BR1-1  | 5 000,00  | 3,40                               | 3,40                        | 11 916,40                                     | 2 127,31                              | 2 138,41                  | 99,48  | 99,48                                 |
| 28.04.2011               | 50                   | 17.06.2011  | 4-18-21BR1-1  | 15 000,00   | 3,37                               | 3,40                        | 10 452,61                                     | 9 954,90                              | 10 000,00                 | 99,55  | 99,55                                 |
| 12.05.2011               | 92                   | 12.08.2011  | 4-19-21BR1-1  | 750 000,00  | 3,60                               | 3,60                        | 13 531,64                                     | 5 654,69                              | 5 705,40                  | 99,11  | 99,11                                 |
| 19.05.2011               | 85                   | 12.08.2011  | 4-19-21BR1-1  | 5 000,00  | 3,60                               | 3,60                        | 654,28  | 257,66                                | 259,80                    | 99,18  | 99,18                                 |
| 26.05.2011               | 78                   | 12.08.2011  | 4-19-21BR1-1  | 5 000,00  | 3,60                               | 3,60                        | 646,45  | 249,61                                | 251,50                    | 99,25  | 99,25                                 |
| 2.06.2011                | 71                   | 12.08.2011  | 4-19-21BR1-1  | 5 000,00  | 3,60                               | 3,65                        | 2 418,85                                      | 1 018,91                              | 1 025,95                  | 99,31  | 99,30                                 |
| 9.06.2011                | 64                   | 12.08.2011  | 4-19-21BR1-1  | 5 000,00  | 3,65                               | 3,65                        | 1 813,74                                      | 1 018,95                              | 1 025,36                  | 99,37  | 99,37                                 |
| 16.06.2011               | 57                   | 12.08.2011  | 4-19-21BR1-1  | 10 000,00   | 3,65                               | 3,65                        | 21 634,10                                     | 8 799,45                              | 8 848,69                  | 99,44  | 99,44                                 |
| 23.06.2011               | 50                   | 12.08.2011  | 4-19-21BR1-1  | 5 000,00  | 3,64                               | 3,64                        | 4 681,11                                      | 1 257,66                              | 1 263,80                  | 99,51  | 99,51                                 |
| 30.06.2011               | 43                   | 12.08.2011  | 4-19-21BR1-1  | 5 000,00  | 3,60                               | 3,60                        | 2 096,74                                      | 880,93                                | 884,58                    | 99,59  | 99,59                                 |
| 7.07.2011                | 36                   | 12.08.2011  | 4-19-21BR1-1  | 15 000,00   | 3,59                               | 3,59                        | 10 194,82                                     | 9 965,67                              | 10 000,00                 | 99,66  | 99,66                                 |
| 14.07.2011               | 92                   | 14.10.2011  | 4-20-21BR1-1  | 500 000,00  | 3,69                               | 3,69                        | 47 395,30                                     | 4 149,17                              | 4 187,34                  | 99,09  | 99,09                                 |
| 28.07.2011               | 78                   | 14.10.2011  | 4-20-21BR1-1  | 5 000,00  | 3,60                               | 3,60                        | 32,33   | 32,32                                 | 32,57                     | 99,25  | 99,25                                 |
| 11.08.2011               | 64                   | 14.10.2011  | 4-20-21BR1-1  | 5 000,00  | 3,55                               | 3,55                        | 9 640,54                                      | 3 169,91                              | 3 189,34                  | 99,39  | 99,39                                 |
| 18.08.2011               | 57                   | 14.10.2011  | 4-20-21BR1-1  | 5 000,00  | 3,55                               | 3,55                        | 2 845,90                                      | 2 772,00                              | 2 787,10                  | 99,46  | 99,46                                 |
| 1.09.2011                | 43                   | 14.10.2011  | 4-20-21BR1-1  | 5 000,00  | 3,55                               | 3,55                        | 120,01  | 120,00                                | 120,49                    | 99,59  | 99,59                                 |

Таблица 2.16

**Основные характеристики рынка облигаций Банка России (ОБР)**

| Дата отчета     | Объем по номинальной стоимости, млн. руб. | Объем по рыночной стоимости, млн. руб. | Оборот по номинальной стоимости, млн. руб. | Оборот по рыночной стоимости, млн. руб. | Индикатор портфеля, % годовых | Дюрация портфеля, дней | Коэффициент оборачиваемости по номинальной стоимости, % | Задолженность, млн. руб. |
|-----------------|---|--|--|---|-------------------------------|------------------------|---|--------------------------|
| <b>2011 год</b> |   |  |  |   |                               |                        |   |                          |
| 3.10            | 10 316,82                                 | 10 301,86                              | —  | —                                       | 3,79                          | 11                     | —   | 10 243,39                |
| 4.10            | 10 316,82                                 | 10 301,86                              | —  | —                                       | 3,79                          | 10                     | —   | 10 243,39                |
| 5.10            | 10 316,82                                 | 10 301,86                              | —  | —                                       | 3,79                          | 9                      | —   | 10 243,39                |
| 6.10            | 10 316,82                                 | 10 301,86                              | —  | —                                       | 3,79                          | 8                      | —   | 10 243,39                |
| 7.10            | 10 316,82                                 | 10 301,86                              | —  | —                                       | 3,79                          | 7                      | —   | 10 243,39                |
| 10.10           | 10 316,82                                 | 10 301,86                              | —  | —                                       | 3,79                          | 4                      | —   | 10 243,39                |
| 11.10           | 10 316,82                                 | 10 301,86                              | —  | —                                       | 3,79                          | 3                      | —   | 10 243,39                |
| 12.10           | 10 316,82                                 | 10 301,86                              | —  | —                                       | 3,79                          | 2                      | —   | 10 243,39                |
| 13.10           | 10 316,82                                 | 10 301,86                              | —  | —                                       | 3,79                          | 1                      | —   | 10 243,39                |

Таблица 2.17

## Официальный курс доллара США по отношению к рублю

|                 | День месяца |         |         |         |         |         |         |         |         |         |         |         |         |         |         |
|-----------------|-------------|---------|---------|---------|---------|---------|---------|---------|---------|---------|---------|---------|---------|---------|---------|
|                 | 1           | 2       | 3       | 4       | 5       | 6       | 7       | 8       | 9       | 10      | 11      | 12      | 13      | 14      | 15      |
| <b>2013 год</b> |             |         |         |         |         |         |         |         |         |         |         |         |         |         |         |
| январь          | 30,3727     | 30,3727 | 30,3727 | 30,3727 | 30,3727 | 30,3727 | 30,3727 | 30,3727 | 30,3727 | 30,4215 | 30,3650 | 30,2537 | 30,2537 | 30,2537 | 30,2607 |
| февраль         | 30,0161     | 29,9966 | 29,9966 | 29,9966 | 29,9251 | 30,1231 | 29,9598 | 30,0496 | 30,1575 | 30,1575 | 30,1575 | 30,1590 | 30,1713 | 30,0692 | 30,0773 |
| март            | 30,5124     | 30,6381 | 30,6381 | 30,6381 | 30,7870 | 30,6963 | 30,6214 | 30,7628 | 30,7628 | 30,7628 | 30,7628 | 30,7576 | 30,7499 | 30,7209 | 30,7769 |
| апрель          | 31,0834     | 31,1093 | 31,1178 | 31,3918 | 31,7203 | 31,6207 | 31,6207 | 31,6207 | 31,6144 | 31,2086 | 31,0036 | 30,8814 | 30,9308 | 30,9308 | 30,9308 |
| май             | 31,0433     | 31,0433 | 31,0433 | 31,0433 | 31,0433 | 31,0433 | 31,0839 | 31,0789 | 31,0829 | 31,0829 | 31,0829 | 31,0829 | 31,0829 | 31,3777 | 31,2778 |
| июнь            | 31,7979     | 31,7979 | 31,7979 | 32,0487 | 31,8344 | 31,9816 | 32,1385 | 32,2397 | 32,2397 | 32,2397 | 32,3246 | 32,3951 | 32,3951 | 32,3467 | 31,8029 |
| июль            | 32,7090     | 32,8517 | 32,9475 | 33,2204 | 33,1605 | 33,2247 | 33,2247 | 33,2247 | 33,3210 | 33,0842 | 32,9112 | 32,5867 | 32,6429 | 32,6429 | 32,6429 |
| август          | 33,0330     | 32,9741 | 33,0978 | 33,0978 | 33,0978 | 32,8811 | 32,9390 | 32,9848 | 32,9401 | 32,8606 | 32,8606 | 32,8606 | 32,8910 | 33,0426 | 33,1583 |
| сентябрь        | 33,2474     | 33,2474 | 33,2522 | 33,3693 | 33,4656 | 33,3901 | 33,4338 | 33,4338 | 33,4338 | 33,3243 | 33,0600 | 32,9629 | 32,6731 | 32,7406 | 32,7406 |
| октябрь         | 32,4839     | 32,2965 | 32,2979 | 32,1250 | 32,1005 | 32,1005 | 32,1005 | 32,2931 | 32,2984 | 32,3619 | 32,3564 | 32,2133 | 32,2133 | 32,2133 | 32,2663 |
| ноябрь          | 32,0758     | 32,1808 | 32,1808 | 32,1808 | 32,1808 | 32,3509 | 32,4511 | 32,3803 | 32,5479 | 32,5479 | 32,5479 | 32,6622 | 32,8076 | 32,8184 | 32,6874 |
| декабрь         | 33,1916     | 33,1916 | 33,1482 | 33,2460 | 33,2632 | 33,1140 | 32,9514 | 32,9514 | 32,9514 | 32,7782 | 32,7848 | 32,7315 | 32,7518 | 32,8663 | 32,8663 |
| <b>2014 год</b> |             |         |         |         |         |         |         |         |         |         |         |         |         |         |         |
| январь          | 32,6587     | 32,6587 | 32,6587 | 32,6587 | 32,6587 | 32,6587 | 32,6587 | 32,6587 | 32,6587 | 33,1547 | 33,2062 | 33,2062 | 33,2062 | 33,1204 | 33,2386 |
| февраль         | 35,1800     | 35,1800 | 35,1800 | 35,2347 | 35,4502 | 34,9592 | 34,7287 | 34,6044 | 34,6044 | 34,6044 | 34,7636 | 34,7964 | 34,7595 | 34,8611 | 35,2559 |
| март            | 36,1847     | 36,1847 | 36,1847 | 36,3784 | 36,3208 | 36,0849 | 36,1251 | 36,2618 | 36,2618 | 36,2618 | 36,2618 | 36,4015 | 36,4865 | 36,4566 | 36,6391 |
| апрель          | 35,6053     | 35,0240 | 35,2517 | 35,5154 | 35,5010 | 35,5010 | 35,5010 | 35,4679 | 35,5475 | 35,7493 | 35,5581 | 35,6239 | 35,6239 | 35,6239 | 35,9890 |

(руб./долл.)

окончание таблицы 2.17  
(руб./долл.)

|                 | День месяца |         |         |         |         |         |         |         |         |         |         |         |         |         |         |         |         |         |         |         |         |         |         |         |         |         |         |         |         |         |         |         |
|-----------------|-------------|---------|---------|---------|---------|---------|---------|---------|---------|---------|---------|---------|---------|---------|---------|---------|---------|---------|---------|---------|---------|---------|---------|---------|---------|---------|---------|---------|---------|---------|---------|---------|
|                 | 16          | 17      | 18      | 19      | 20      | 21      | 22      | 23      | 24      | 25      | 26      | 27      | 28      | 29      | 30      | 31      | 16      | 17      | 18      | 19      | 20      | 21      | 22      | 23      | 24      | 25      | 26      | 27      | 28      | 29      | 30      | 31      |
| <b>2013 год</b> |             |         |         |         |         |         |         |         |         |         |         |         |         |         |         |         |         |         |         |         |         |         |         |         |         |         |         |         |         |         |         |         |
| январь          | 30,2556     | 30,3399 | 30,3431 | 30,2065 | 30,2065 | 30,2065 | 30,2970 | 30,1950 | 30,2292 | 30,1648 | 30,0451 | 30,0451 | 30,0451 | 30,0782 | 30,1513 | 30,0277 | 30,2556 | 30,3399 | 30,3431 | 30,2065 | 30,2065 | 30,2065 | 30,2970 | 30,1950 | 30,2292 | 30,1648 | 30,0451 | 30,0451 | 30,0451 | 30,0782 | 30,1513 | 30,0277 |
| февраль         | 30,1139     | 30,1139 | 30,1139 | 30,1258 | 30,1277 | 30,0502 | 30,2337 | 30,3596 | 30,3596 | 30,3596 | 30,3368 | 30,5889 | 30,6202 | —       | —       | —       | 30,1139 | 30,1139 | 30,1139 | 30,1258 | 30,1277 | 30,0502 | 30,2337 | 30,3596 | 30,3596 | 30,3368 | 30,5889 | 30,6202 | —       | —       | —       |         |
| март            | 30,7196     | 30,7196 | 30,7196 | 30,8908 | 30,8285 | 30,9446 | 30,8923 | 30,9325 | 30,9325 | 30,9325 | 30,7585 | 30,8734 | 30,8630 | 30,9962 | 31,0834 | 31,0834 | 30,7196 | 30,7196 | 30,7196 | 30,8908 | 30,8285 | 30,9446 | 30,8923 | 30,9325 | 30,9325 | 30,7585 | 30,8734 | 30,8630 | 30,9962 | 31,0834 | 31,0834 |         |
| апрель          | 31,3051     | 31,4512 | 31,2320 | 31,7151 | 31,4605 | 31,4605 | 31,4605 | 31,5664 | 31,6414 | 31,5917 | 31,3169 | 31,2196 | 31,2196 | 31,2196 | 31,2559 | —       | 31,3051 | 31,4512 | 31,2320 | 31,7151 | 31,4605 | 31,4605 | 31,4605 | 31,5664 | 31,6414 | 31,5917 | 31,3169 | 31,2196 | 31,2196 | 31,2559 | —       |         |
| май             | 31,4281     | 31,4166 | 31,3931 | 31,3931 | 31,3931 | 31,3406 | 31,1770 | 31,2280 | 31,4711 | 31,3164 | 31,3164 | 31,3164 | 31,3025 | 31,3784 | 31,5203 | 31,5893 | 31,4281 | 31,4166 | 31,3931 | 31,3931 | 31,3931 | 31,3406 | 31,1770 | 31,2280 | 31,4711 | 31,3164 | 31,3164 | 31,3164 | 31,3025 | 31,3784 | 31,5203 | 31,5893 |
| июнь            | 31,8029     | 31,8029 | 31,6790 | 31,8824 | 32,1201 | 32,7041 | 32,7433 | 32,7433 | 32,7433 | 32,9097 | 32,7140 | 32,8876 | 32,8766 | 32,7090 | 32,7090 | —       | 31,8029 | 31,8029 | 31,6790 | 31,8824 | 32,1201 | 32,7041 | 32,7433 | 32,7433 | 32,9097 | 32,7140 | 32,8876 | 32,8766 | 32,7090 | 32,7090 | —       |         |
| июль            | 32,6220     | 32,5417 | 32,4526 | 32,3998 | 32,4288 | 32,4288 | 32,4288 | 32,3236 | 32,3106 | 32,3462 | 32,5376 | 32,6371 | 32,6371 | 32,6371 | 32,8556 | 32,8901 | 32,6220 | 32,5417 | 32,4526 | 32,3998 | 32,4288 | 32,4288 | 32,4288 | 32,3236 | 32,3106 | 32,3462 | 32,5376 | 32,6371 | 32,6371 | 32,8556 | 32,8901 |         |
| август          | 33,0004     | 32,9421 | 32,9421 | 32,9421 | 32,9226 | 33,0006 | 32,9737 | 33,1908 | 33,0552 | 33,0552 | 33,0552 | 32,9564 | 33,1224 | 33,1798 | 33,1783 | 33,2474 | 33,0004 | 32,9421 | 32,9421 | 32,9421 | 32,9226 | 33,0006 | 32,9737 | 33,1908 | 33,0552 | 33,0552 | 33,0552 | 32,9564 | 33,1224 | 33,1798 | 33,1783 | 33,2474 |
| сентябрь        | 32,7406     | 32,2907 | 32,3237 | 32,2450 | 31,5892 | 31,7326 | 31,7326 | 31,7326 | 31,9106 | 31,8167 | 31,9343 | 32,1736 | 32,3451 | 32,3451 | 32,3451 | —       | 32,7406 | 32,2907 | 32,3237 | 32,2450 | 31,5892 | 31,7326 | 31,7326 | 31,7326 | 31,9106 | 31,8167 | 31,9343 | 32,1736 | 32,3451 | 32,3451 | 32,3451 | —       |
| октябрь         | 32,2676     | 32,2561 | 32,0816 | 31,8460 | 31,8460 | 31,8460 | 31,9013 | 31,9346 | 31,7448 | 31,6618 | 31,6775 | 31,6775 | 31,6775 | 31,8119 | 31,9445 | 32,0613 | 32,2676 | 32,2561 | 32,0816 | 31,8460 | 31,8460 | 31,8460 | 31,9013 | 31,9346 | 31,7448 | 31,6618 | 31,6775 | 31,6775 | 31,8119 | 31,9445 | 32,0613 |         |
| ноябрь          | 32,6807     | 32,6807 | 32,6807 | 32,5658 | 32,6098 | 32,7417 | 33,0180 | 32,9055 | 32,9055 | 32,9055 | 32,7733 | 32,9879 | 33,0041 | 33,1332 | 33,1916 | —       | 32,6807 | 32,6807 | 32,6807 | 32,5658 | 32,6098 | 32,7417 | 33,0180 | 32,9055 | 32,9055 | 32,7733 | 32,9879 | 33,0041 | 33,1332 | 33,1916 | —       |         |
| декабрь         | 32,8663     | 32,8658 | 32,8646 | 32,9404 | 32,9527 | 32,9798 | 32,9798 | 32,9798 | 32,9506 | 32,6284 | 32,6487 | 32,6710 | 32,6282 | 32,6282 | 32,6282 | 32,7292 | 32,8663 | 32,8658 | 32,8646 | 32,9404 | 32,9527 | 32,9798 | 32,9798 | 32,9506 | 32,6284 | 32,6487 | 32,6710 | 32,6282 | 32,6282 | 32,7292 |         |         |
| <b>2014 год</b> |             |         |         |         |         |         |         |         |         |         |         |         |         |         |         |         |         |         |         |         |         |         |         |         |         |         |         |         |         |         |         |         |
| январь          | 33,3562     | 33,4013 | 33,4343 | 33,4343 | 33,4343 | 33,6429 | 33,8161 | 33,8688 | 34,0334 | 34,2600 | 34,2600 | 34,2600 | 34,7093 | 34,6250 | 34,5633 | 35,2448 | 33,3562 | 33,4013 | 33,4343 | 33,4343 | 33,4343 | 33,6429 | 33,8161 | 33,8688 | 34,0334 | 34,2600 | 34,2600 | 34,2600 | 34,7093 | 34,6250 | 34,5633 | 35,2448 |
| февраль         | 35,2559     | 35,2559 | 35,0976 | 35,2386 | 35,5857 | 35,7670 | 35,6828 | 35,6828 | 35,6828 | 35,5112 | 35,5669 | 35,7872 | 36,0501 | —       | —       | —       | 35,2559 | 35,2559 | 35,0976 | 35,2386 | 35,5857 | 35,7670 | 35,6828 | 35,6828 | 35,5112 | 35,5669 | 35,7872 | 36,0501 | —       | —       | —       |         |
| март            | 36,6391     | 36,6391 | 36,6505 | 36,4487 | 36,2070 | 36,1081 | 36,4022 | 36,4022 | 36,4022 | 36,1663 | 35,9316 | 35,4494 | 35,5810 | 35,6871 | 35,6871 | 35,6871 | 36,6391 | 36,6391 | 36,6505 | 36,4487 | 36,2070 | 36,1081 | 36,4022 | 36,4022 | 36,1663 | 35,9316 | 35,4494 | 35,5810 | 35,6871 | 35,6871 | 35,6871 |         |
| апрель          | 35,9635     | 36,0813 | 35,9287 | 35,5389 | 35,5389 | 35,5389 | 35,6688 | 35,6785 | 35,6625 | 35,6830 | 35,9289 | 35,9289 | 35,9289 | 36,0245 | 35,6983 | —       | 35,9635 | 36,0813 | 35,9287 | 35,5389 | 35,5389 | 35,5389 | 35,6688 | 35,6785 | 35,6625 | 35,6830 | 35,9289 | 35,9289 | 36,0245 | 35,6983 | —       |         |

Таблица 2.18

## Официальный курс евро по отношению к рублю

|                 | День месяца |         |         |         |         |         |         |         |         |         |         |         |         |         |         |
|-----------------|-------------|---------|---------|---------|---------|---------|---------|---------|---------|---------|---------|---------|---------|---------|---------|
|                 | 1           | 2       | 3       | 4       | 5       | 6       | 7       | 8       | 9       | 10      | 11      | 12      | 13      | 14      | 15      |
| <b>2013 год</b> |             |         |         |         |         |         |         |         |         |         |         |         |         |         |         |
| январь          | 40,2286     | 40,2286 | 40,2286 | 40,2286 | 40,2286 | 40,2286 | 40,2286 | 40,2286 | 40,2286 | 39,8096 | 39,6385 | 40,1104 | 40,1104 | 40,1104 | 40,5009 |
| февраль         | 40,7138     | 40,8674 | 40,8674 | 40,8674 | 40,7789 | 40,6029 | 40,6435 | 40,6691 | 40,4171 | 40,4171 | 40,4171 | 40,3618 | 40,3873 | 40,4280 | 40,3698 |
| март            | 40,1024     | 40,0563 | 40,0563 | 40,0563 | 40,0293 | 40,0126 | 40,0007 | 39,9732 | 39,9732 | 39,9732 | 39,9732 | 40,0187 | 40,0364 | 40,0631 | 39,8715 |
| апрель          | 39,8023     | 39,8168 | 40,0113 | 40,1752 | 40,7035 | 40,8413 | 40,8413 | 40,8413 | 41,0481 | 40,6523 | 40,5930 | 40,3651 | 40,5132 | 40,5132 | 40,5132 |
| май             | 40,6264     | 40,6264 | 40,6264 | 40,6264 | 40,6264 | 40,6264 | 40,7386 | 40,6450 | 40,7404 | 40,7404 | 40,7404 | 40,7404 | 40,7404 | 40,7345 | 40,6768 |
| июнь            | 41,4486     | 41,4486 | 41,4486 | 41,7274 | 41,6076 | 41,8447 | 42,1464 | 42,7176 | 42,7176 | 42,7176 | 42,6426 | 42,9753 | 42,9753 | 43,2443 | 42,4442 |
| июль            | 42,7180     | 42,8025 | 43,0525 | 43,0736 | 43,0954 | 42,8399 | 42,8399 | 42,8399 | 42,7342 | 42,6389 | 42,1033 | 42,6234 | 42,6643 | 42,6643 | 42,6643 |
| август          | 43,7786     | 43,7270 | 43,7387 | 43,7387 | 43,7387 | 43,6628 | 43,6574 | 43,8764 | 43,9717 | 43,9806 | 43,9806 | 43,9806 | 43,8305 | 43,9665 | 43,9845 |
| сентябрь        | 44,0129     | 44,0129 | 43,9561 | 43,9540 | 44,0742 | 43,9814 | 43,8919 | 43,8919 | 43,8919 | 43,9014 | 43,8607 | 43,6824 | 43,4748 | 43,4664 | 43,4664 |
| октябрь         | 43,8143     | 43,8005 | 43,6603 | 43,6932 | 43,7337 | 43,7337 | 43,7337 | 43,8314 | 43,8225 | 43,8471 | 43,6844 | 43,6039 | 43,6039 | 43,6039 | 43,7660 |
| ноябрь          | 43,9406     | 43,6179 | 43,6179 | 43,6179 | 43,6179 | 43,6672 | 43,8220 | 43,7879 | 43,6305 | 43,6305 | 43,6305 | 43,6563 | 43,9228 | 44,1046 | 44,0201 |
| декабрь         | 45,1870     | 45,1870 | 45,0882 | 45,0417 | 45,1748 | 45,1013 | 45,0116 | 45,0116 | 45,0116 | 44,9127 | 45,0758 | 45,0418 | 45,1549 | 45,1944 | 45,1944 |
| <b>2014 год</b> |             |         |         |         |         |         |         |         |         |         |         |         |         |         |         |
| январь          | 45,0559     | 45,0559 | 45,0559 | 45,0559 | 45,0559 | 45,0559 | 45,0559 | 45,0559 | 45,0559 | 45,0672 | 45,2069 | 45,2069 | 45,2069 | 45,2855 | 45,4139 |
| февраль         | 47,6408     | 47,6408 | 47,6408 | 47,5351 | 47,9535 | 47,2159 | 46,9497 | 47,0205 | 47,0205 | 47,0205 | 47,3758 | 47,5319 | 47,4154 | 47,4913 | 48,2618 |
| март            | 49,5839     | 49,5839 | 49,5839 | 50,1513 | 49,9520 | 49,5446 | 49,5925 | 50,2625 | 50,2625 | 50,2625 | 50,2625 | 50,4707 | 50,5593 | 50,8096 | 50,7635 |
| апрель          | 48,9680     | 48,2596 | 48,6826 | 48,8834 | 48,6435 | 48,6435 | 48,6435 | 48,6159 | 48,8600 | 49,2911 | 49,2266 | 49,4994 | 49,4994 | 49,4994 | 49,8232 |



окончание таблицы 2.18  
(руб./евро)

|                 | День месяца |         |         |         |         |         |         |         |         |         |         |         |         |         |         |         |  |  |  |  |  |  |  |  |  |  |  |  |  |  |  |
|-----------------|-------------|---------|---------|---------|---------|---------|---------|---------|---------|---------|---------|---------|---------|---------|---------|---------|--|--|--|--|--|--|--|--|--|--|--|--|--|--|--|
|                 | 16          | 17      | 18      | 19      | 20      | 21      | 22      | 23      | 24      | 25      | 26      | 27      | 28      | 29      | 30      | 31      |  |  |  |  |  |  |  |  |  |  |  |  |  |  |  |
| <b>2013 год</b> |             |         |         |         |         |         |         |         |         |         |         |         |         |         |         |         |  |  |  |  |  |  |  |  |  |  |  |  |  |  |  |
| январь          | 40,4003     | 40,3096 | 40,3472 | 40,4314 | 40,4314 | 40,4314 | 40,3617 | 40,3194 | 40,2200 | 40,2036 | 40,2364 | 40,2364 | 40,2364 | 40,4552 | 40,5414 | 40,5134 |  |  |  |  |  |  |  |  |  |  |  |  |  |  |  |
| февраль         | 40,2713     | 40,2713 | 40,2713 | 40,1969 | 40,2265 | 40,3394 | 40,0748 | 40,1111 | 40,1111 | 40,1111 | 40,0810 | 39,9216 | 40,0420 | —       | —       | —       |  |  |  |  |  |  |  |  |  |  |  |  |  |  |  |
| март            | 40,0123     | 40,0123 | 40,0123 | 39,8491 | 39,9075 | 39,8752 | 39,9746 | 39,9060 | 39,9060 | 39,9060 | 40,0845 | 39,7526 | 39,6559 | 39,6627 | 39,8023 | 39,8023 |  |  |  |  |  |  |  |  |  |  |  |  |  |  |  |
| апрель          | 40,9283     | 41,1193 | 41,1544 | 41,3787 | 41,1157 | 41,1157 | 41,1157 | 41,2352 | 41,3142 | 41,0629 | 40,8498 | 40,6635 | 40,6635 | 40,6635 | 40,8358 | —       |  |  |  |  |  |  |  |  |  |  |  |  |  |  |  |
| май             | 40,5517     | 40,4175 | 40,3747 | 40,3747 | 40,3747 | 40,2633 | 40,1903 | 40,3372 | 40,4026 | 40,5140 | 40,5140 | 40,5140 | 40,4867 | 40,5189 | 40,5666 | 40,9650 |  |  |  |  |  |  |  |  |  |  |  |  |  |  |  |
| июнь            | 42,4442     | 42,4442 | 42,2249 | 42,5216 | 43,0409 | 43,3526 | 43,3489 | 43,3489 | 43,3489 | 43,1018 | 42,9698 | 42,9841 | 42,8349 | 42,7180 | 42,7180 | —       |  |  |  |  |  |  |  |  |  |  |  |  |  |  |  |
| июль            | 42,6076     | 42,5906 | 42,6232 | 42,4437 | 42,5920 | 42,5920 | 42,5920 | 42,5088 | 42,6209 | 42,7229 | 42,9919 | 43,3421 | 43,3421 | 43,3421 | 43,6060 | 43,6090 |  |  |  |  |  |  |  |  |  |  |  |  |  |  |  |
| август          | 43,8509     | 43,9382 | 43,9382 | 43,9382 | 43,8628 | 44,0294 | 44,2144 | 44,2765 | 44,1022 | 44,1022 | 44,1022 | 44,0891 | 44,2714 | 44,3879 | 44,0840 | 44,0129 |  |  |  |  |  |  |  |  |  |  |  |  |  |  |  |
| сентябрь        | 43,4664     | 43,1597 | 43,1457 | 43,0761 | 42,7465 | 42,9501 | 42,9501 | 42,9501 | 43,2038 | 42,9653 | 43,0251 | 43,4987 | 43,6497 | 43,6497 | 43,6497 | —       |  |  |  |  |  |  |  |  |  |  |  |  |  |  |  |
| октябрь         | 43,7645     | 43,6102 | 43,5123 | 43,5590 | 43,5590 | 43,5590 | 43,6378 | 43,6610 | 43,7126 | 43,7249 | 43,7625 | 43,7625 | 43,7625 | 43,9036 | 44,0323 | 44,0586 |  |  |  |  |  |  |  |  |  |  |  |  |  |  |  |
| ноябрь          | 43,9751     | 43,9751 | 43,9751 | 43,9541 | 44,0624 | 44,3421 | 44,3300 | 44,3533 | 44,3533 | 44,3533 | 44,3685 | 44,6392 | 44,8262 | 44,9949 | 45,1870 | —       |  |  |  |  |  |  |  |  |  |  |  |  |  |  |  |
| декабрь         | 45,1944     | 45,2135 | 45,2644 | 45,3688 | 45,0628 | 44,9680 | 44,9680 | 44,9680 | 45,0863 | 44,6520 | 44,6438 | 44,7005 | 44,8736 | 44,8736 | 44,8736 | 44,9699 |  |  |  |  |  |  |  |  |  |  |  |  |  |  |  |
| <b>2014 год</b> |             |         |         |         |         |         |         |         |         |         |         |         |         |         |         |         |  |  |  |  |  |  |  |  |  |  |  |  |  |  |  |
| январь          | 45,4878     | 45,4926 | 45,5175 | 45,5175 | 45,5175 | 45,5424 | 45,8242 | 45,9125 | 46,1050 | 46,8985 | 46,8985 | 46,8985 | 47,4962 | 47,3739 | 47,2238 | 48,0951 |  |  |  |  |  |  |  |  |  |  |  |  |  |  |  |
| февраль         | 48,2618     | 48,2618 | 48,1188 | 48,3086 | 48,9730 | 49,1975 | 48,9497 | 48,9497 | 48,9497 | 48,7959 | 48,8654 | 49,1823 | 49,3454 | —       | —       | —       |  |  |  |  |  |  |  |  |  |  |  |  |  |  |  |
| март            | 50,7635     | 50,7635 | 50,9442 | 50,7621 | 50,4146 | 49,9628 | 50,1804 | 50,1804 | 50,1804 | 49,9167 | 49,7042 | 48,9521 | 49,0484 | 49,0519 | 49,0519 | 49,0519 |  |  |  |  |  |  |  |  |  |  |  |  |  |  |  |
| апрель          | 49,6836     | 49,8860 | 49,7289 | 49,1041 | 49,1041 | 49,1041 | 49,2978 | 49,2185 | 49,2820 | 49,3175 | 49,6969 | 49,6969 | 49,6969 | 49,8219 | 49,5064 | —       |  |  |  |  |  |  |  |  |  |  |  |  |  |  |  |

Таблица 2.19

## Официальный курс доллара США по отношению к рублю (по состоянию на конец месяца)

|      | Месяц   |         |         |         |         |         |         |         |          |         |         |         |
|------|---------|---------|---------|---------|---------|---------|---------|---------|----------|---------|---------|---------|
|      | январь  | февраль | март    | апрель  | май     | июнь    | июль    | август  | сентябрь | октябрь | ноябрь  | декабрь |
| 1992 | —       | —       | —       | —       | —       | —       | 0,1612  | 0,205   | 0,254    | 0,398   | 0,447   | 0,4145  |
| 1993 | 0,5720  | 0,5930  | 0,6840  | 0,8230  | 0,9940  | 1,0600  | 0,9895  | 0,9850  | 1,2010   | 1,1860  | 1,2140  | 1,2470  |
| 1994 | 1,5420  | 1,6570  | 1,7530  | 1,8200  | 1,9010  | 1,9850  | 2,0520  | 2,1530  | 2,5960   | 3,0550  | 3,2320  | 3,5500  |
| 1995 | 4,0040  | 4,4070  | 4,8970  | 5,1000  | 4,9950  | 4,5380  | 4,4150  | 4,4350  | 4,5080   | 4,5040  | 4,5780  | 4,6400  |
| 1996 | 4,7320  | 4,8150  | 4,8540  | 4,9320  | 5,0140  | 5,1080  | 5,1910  | 5,3450  | 5,3960   | 5,4550  | 5,5110  | 5,5600  |
| 1997 | 5,6290  | 5,6760  | 5,7260  | 5,7620  | 5,7730  | 5,7820  | 5,7980  | 5,8300  | 5,8600   | 5,8870  | 5,9190  | 5,9600  |
| 1998 | 6,0260  | 6,0720  | 6,1060  | 6,1330  | 6,1640  | 6,1980  | 6,2380  | 7,9050  | 16,0645  | 16,0100 | 17,8800 | 20,6500 |
| 1999 | 22,6000 | 22,8600 | 24,1800 | 24,2300 | 24,4400 | 24,2200 | 24,1900 | 24,7500 | 25,0800  | 26,0500 | 26,4200 | 27,0000 |
| 2000 | 28,5500 | 28,6600 | 28,4600 | 28,4000 | 28,2500 | 28,0700 | 27,8000 | 27,7500 | 27,7500  | 27,8300 | 27,8500 | 28,1600 |
| 2001 | 28,3700 | 28,7200 | 28,7400 | 28,8300 | 29,0900 | 29,0700 | 29,2700 | 29,3700 | 29,3900  | 29,7000 | 29,9000 | 30,1400 |
| 2002 | 30,6850 | 30,9274 | 31,1192 | 31,1963 | 31,3071 | 31,4471 | 31,4401 | 31,5673 | 31,6358  | 31,7408 | 31,8424 | 31,7844 |
| 2003 | 31,8222 | 31,5762 | 31,3805 | 31,1000 | 30,7090 | 30,3483 | 30,2596 | 30,5036 | 30,6119  | 29,8584 | 29,7387 | 29,4545 |
| 2004 | 28,4937 | 28,5156 | 28,4853 | 28,8834 | 28,9850 | 29,0274 | 29,1019 | 29,2447 | 29,2171  | 28,7655 | 28,2367 | 27,7487 |
| 2005 | 28,0845 | 27,7738 | 27,8256 | 27,7726 | 28,0919 | 28,6721 | 28,6341 | 28,5450 | 28,4989  | 28,4244 | 28,7312 | 28,7825 |
| 2006 | 28,1207 | 28,1223 | 27,7626 | 27,2739 | 26,9840 | 27,0789 | 26,8718 | 26,7379 | 26,7799  | 26,7477 | 26,3147 | 26,3311 |
| 2007 | 26,5331 | 26,1599 | 26,0113 | 25,6851 | 25,9031 | 25,8162 | 25,5999 | 25,6494 | 24,9493  | 24,7238 | 24,3506 | 24,5462 |
| 2008 | 24,4764 | 24,1159 | 23,5156 | 23,6471 | 23,7384 | 23,4573 | 23,4456 | 24,5769 | 25,2464  | 26,5430 | 27,6060 | 29,3804 |
| 2009 | 35,4146 | 35,7205 | 34,0134 | 33,2491 | 30,9843 | 31,2904 | 31,7555 | 31,5687 | 30,0922  | 29,0488 | 29,8179 | 30,2442 |
| 2010 | 30,4312 | 29,9484 | 29,3638 | 29,2886 | 30,4956 | 31,1954 | 30,1869 | 30,6640 | 30,4030  | 30,7821 | 31,3061 | 30,4769 |
| 2011 | 29,6684 | 28,9405 | 28,4290 | 27,5022 | 28,0685 | 28,0758 | 27,6796 | 28,8569 | 31,8751  | 29,8977 | 31,3216 | 32,1961 |
| 2012 | 30,3647 | 28,9503 | 29,3282 | 29,3627 | 32,4509 | 32,8169 | 32,1881 | 32,2934 | 30,9169  | 31,5252 | 31,0565 | 30,3727 |
| 2013 | 30,0277 | 30,6202 | 31,0834 | 31,2559 | 31,5893 | 32,7090 | 32,8901 | 33,2474 | 32,3451  | 32,0613 | 33,1916 | 32,7292 |
| 2014 | 35,2448 | 36,0501 | 35,6871 | 35,6983 |         |         |         |         |          |         |         |         |

(руб./долл.)



Таблица 2.21

Учетные цены на драгоценные металлы

(руб./грамм)

| Дата начала действия цен | Золото   | Серебро | Платина  | Палладий |
|--------------------------|----------|---------|----------|----------|
| <b>2014 год</b>          |          |         |          |          |
| 1.04                     | 1 481,29 | 22,56   | 1 627,81 | 889,46   |
| 2.04                     | 1 448,66 | 22,49   | 1 603,49 | 868,18   |
| 3.04                     | 1 455,24 | 22,44   | 1 619,58 | 882,89   |
| 4.04                     | 1 469,84 | 22,63   | 1 643,12 | 894,07   |
| 5.04                     | 1 476,38 | 22,63   | 1 643,59 | 899,41   |
| 8.04                     | 1 481,27 | 22,73   | 1 635,22 | 892,87   |
| 9.04                     | 1 502,60 | 22,64   | 1 642,32 | 885,73   |
| 10.04                    | 1 505,38 | 23,16   | 1 653,94 | 891,91   |
| 11.04                    | 1 510,76 | 22,74   | 1 656,52 | 896,28   |
| 12.04                    | 1 508,69 | 23,18   | 1 667,61 | 902,52   |
| 15.04                    | 1 532,54 | 23,25   | 1 693,95 | 937,23   |
| 16.04                    | 1 516,43 | 22,82   | 1 675,41 | 920,38   |
| 17.04                    | 1 506,89 | 22,93   | 1 669,30 | 925,71   |
| 18.04                    | 1 500,81 | 22,64   | 1 657,62 | 920,64   |
| 19.04                    | 1 484,24 | 22,42   | 1 641,92 | 915,22   |
| 22.04                    | 1 489,66 | 22,50   | 1 647,92 | 918,57   |
| 23.04                    | 1 480,61 | 22,51   | 1 617,40 | 899,32   |
| 24.04                    | 1 471,63 | 22,37   | 1 609,79 | 898,91   |
| 25.04                    | 1 472,48 | 22,33   | 1 606,13 | 900,58   |
| 26.04                    | 1 495,04 | 22,02   | 1 631,06 | 928,73   |
| 29.04                    | 1 507,99 | 22,77   | 1 653,93 | 938,15   |
| 30.04                    | 1 480,28 | 22,50   | 1 622,88 | 914,74   |

### 3. ФИНАНСОВЫЕ РЫНКИ

#### 3.1. Рынок межбанковских кредитов

Таблица 3.1.1

#### Средние объявленные ставки по привлечению кредитов (MIBID) и средние объявленные ставки по предоставлению кредитов (MIBOR)

(% годовых для кредитов в рублях)

|                 | Объявленные ставки по привлечению кредитов (MIBID) |                |                 |                  |                   |                      | Объявленные ставки по предоставлению кредитов (MIBOR) |                |                 |                  |                   |                      |
|-----------------|--|----------------|-----------------|------------------|-------------------|----------------------|---|----------------|-----------------|------------------|-------------------|----------------------|
|                 | Срок кредита                                       |                |                 |                  |                   |                      | Срок кредита  |                |                 |                  |                   |                      |
|                 | 1 день   | от 2 до 7 дней | от 8 до 30 дней | от 31 до 90 дней | от 91 до 180 дней | от 181 дня до 1 года | 1 день  | от 2 до 7 дней | от 8 до 30 дней | от 31 до 90 дней | от 91 до 180 дней | от 181 дня до 1 года |
| <b>2013 год</b> |  |                |                 |                  |                   |                      |   |                |                 |                  |                   |                      |
| январь          | 5,02   | 5,29           | 5,78            | 6,58             | 6,99              | 7,45                 | 5,74  | 6,04           | 6,68            | 7,33             | 7,90              | 8,22                 |
| февраль         | 5,17   | 5,40           | 5,77            | 6,53             | 7,00              | 7,48                 | 5,85  | 6,11           | 6,60            | 7,30             | 7,91              | 8,22                 |
| март            | 5,50   | 5,67           | 5,85            | 6,50             | 7,04              | 7,53                 | 6,16  | 6,35           | 6,72            | 7,41             | 7,91              | 8,45                 |
| апрель          | 5,59   | 5,72           | 5,97            | 6,54             | 7,01              | 7,39                 | 6,24  | 6,41           | 6,76            | 7,45             | 7,90              | 8,42                 |
| май             | 5,79   | 5,85           | 6,06            | 6,50             | 6,95              | 7,28                 | 6,42  | 6,54           | 6,84            | 7,37             | 7,86              | 8,34                 |
| июнь            | 5,77   | 5,84           | 6,05            | 6,52             | 6,91              | 7,22                 | 6,36  | 6,52           | 6,84            | 7,39             | 7,80              | 8,27                 |
| июль            | 5,59   | 5,73           | 5,93            | 6,44             | 6,90              | 7,21                 | 6,20  | 6,42           | 6,80            | 7,33             | 7,79              | 8,26                 |
| август          | 5,59   | 5,70           | 5,89            | 6,37             | 6,83              | 7,18                 | 6,20  | 6,39           | 6,72            | 7,23             | 7,66              | 8,19                 |
| сентябрь        | 5,66   | 5,76           | 5,96            | 6,36             | 6,84              | 7,18                 | 6,26  | 6,42           | 6,71            | 7,25             | 7,67              | 8,18                 |
| октябрь         | 5,58   | 5,71           | 5,91            | 6,32             | 6,81              | 7,13                 | 6,18  | 6,40           | 6,72            | 7,20             | 7,68              | 8,14                 |
| ноябрь          | 5,68   | 5,80           | 6,01            | 6,37             | 6,82              | 7,19                 | 6,26  | 6,45           | 6,75            | 7,26             | 7,66              | 8,20                 |
| декабрь         | 5,98   | 6,01           | 6,19            | 6,46             | 6,92              | 7,21                 | 6,56  | 6,66           | 6,93            | 7,26             | 7,85              | 8,23                 |
| <b>2014 год</b> |  |                |                 |                  |                   |                      |   |                |                 |                  |                   |                      |
| январь          | 5,64   | 5,81           | 6,02            | 6,42             | 6,86              | 7,15                 | 6,27  | 6,51           | 6,86            | 7,30             | 7,87              | 8,18                 |
| февраль         | 5,60   | 5,80           | 6,12            | 6,47             | 6,88              | 7,21                 | 6,23  | 6,48           | 6,86            | 7,36             | 7,89              | 8,21                 |
| март            | 6,98   | 7,15           | 7,51            | 7,65             | 7,97              | 8,25                 | 7,72  | 7,89           | 8,18            | 8,54             | 9,02              | 9,34                 |
| апрель          | 7,23   | 7,44           | 7,80            | 8,04             | 8,42              | 8,71                 | 7,98  | 8,17           | 8,61            | 8,99             | 9,47              | 9,89                 |

Таблица 3.1.2

## Средние фактические ставки по предоставленным кредитам (MIACR, MIACR-IG, MIACR-B)

(% годовых для кредитов в рублях)

|                 | Фактические ставки по предоставленным кредитам (MIACR) |                |                 |                  |                   | Фактические ставки по предоставленным кредитам (MIACR-IG) |        |                |                 |                  | Фактические ставки по предоставленным кредитам (MIACR-B) |                      |        |                |                 |                  |                   |                      |
|-----------------|--|----------------|-----------------|------------------|-------------------|---|--------|----------------|-----------------|------------------|--|----------------------|--------|----------------|-----------------|------------------|-------------------|----------------------|
|                 | Срок кредита   |                |                 |                  |                   | Срок кредита  |        |                |                 |                  | Срок кредита   |                      |        |                |                 |                  |                   |                      |
|                 | 1 день   | от 2 до 7 дней | от 8 до 30 дней | от 31 до 90 дней | от 91 до 180 дней | от 181 дня до 1 года                                      | 1 день | от 2 до 7 дней | от 8 до 30 дней | от 31 до 90 дней | от 91 до 180 дней  | от 181 дня до 1 года | 1 день | от 2 до 7 дней | от 8 до 30 дней | от 31 до 90 дней | от 91 до 180 дней | от 181 дня до 1 года |
| <b>2013 год</b> |  |                |                 |                  |                   |   |        |                |                 |                  |  |                      |        |                |                 |                  |                   |                      |
| январь          | 5,42   | 5,91           | 6,57            | 7,41             | 7,76              | 8,74  | 5,36   | 5,62           | 6,25            | 6,92             | 7,83   | 9,26                 | 5,42   | 5,65           | 7,02            | 6,78             | —                 | —                    |
| февраль         | 5,66   | 6,07           | 6,34            | 7,65             | 7,86              | 7,25  | 5,55   | 5,68           | 6,29            | 7,08             | 7,99   | 6,60                 | 5,69   | 5,93           | 7,25            | 8,50             | —                 | 3,00                 |
| март            | 6,03   | 6,46           | 7,09            | 7,31             | 7,96              | 8,04  | 5,85   | 5,97           | 6,45            | 7,47             | 7,28   | —                    | 6,15   | 6,24           | 7,35            | 8,40             | 7,62              | —                    |
| апрель          | 6,22   | 6,55           | 6,56            | 7,71             | 8,21              | 9,35  | 6,03   | 6,20           | 6,38            | 6,91             | 7,12   | 8,28                 | 6,21   | 6,43           | 7,11            | 7,94             | 10,00             | 11,00                |
| май             | 6,37   | 6,74           | 7,08            | 7,34             | 8,07              | 7,10  | 6,19   | 6,24           | —               | 6,66             | 7,00   | 3,00                 | 6,34   | 6,79           | 7,29            | 8,29             | —                 | —                    |
| июнь            | 6,30   | 6,63           | 7,02            | 8,06             | 7,90              | 7,82  | 6,18   | 6,28           | 6,38            | 6,98             | 6,96   | 7,60                 | 6,40   | 6,73           | 7,30            | 8,09             | 7,35              | 7,10                 |
| июль            | 6,08   | 6,56           | 6,92            | 7,34             | 7,90              | 8,06  | 5,94   | 6,19           | 6,17            | 6,79             | 6,75   | 7,50                 | 6,03   | 6,79           | 7,05            | 8,00             | 7,30              | —                    |
| август          | 6,11   | 6,42           | 7,30            | 7,27             | 7,83              | 7,41  | 5,97   | 6,01           | 6,21            | 6,73             | 6,58   | 7,50                 | 6,09   | 6,65           | 7,17            | 8,07             | 7,75              | 7,20                 |
| сентябрь        | 6,25   | 6,55           | 6,56            | 8,10             | 7,71              | 7,54  | 6,14   | 6,04           | 6,32            | 6,36             | 6,69   | —                    | 6,24   | 6,90           | 7,66            | 7,77             | —                 | 7,17                 |
| октябрь         | 6,06   | 6,48           | 6,81            | 7,18             | 7,35              | 9,66  | 5,93   | 5,93           | 6,21            | 6,41             | 6,84   | 7,35                 | 6,02   | 6,88           | 7,03            | 8,00             | —                 | —                    |
| ноябрь          | 6,20   | 6,54           | 7,13            | 7,17             | 7,45              | 8,02  | 6,07   | 5,82           | 6,38            | 6,44             | 6,50   | —                    | 6,19   | 6,54           | 7,29            | 8,13             | 7,25              | 7,21                 |
| декабрь         | 6,40   | 6,55           | 6,89            | 7,73             | 8,61              | 8,57  | 6,33   | 6,13           | 6,52            | 6,87             | —  | 8,00                 | 6,59   | 7,11           | 7,17            | 7,75             | —                 | 7,23                 |
| <b>2014 год</b> |  |                |                 |                  |                   |   |        |                |                 |                  |  |                      |        |                |                 |                  |                   |                      |
| январь          | 6,06   | 6,73           | 7,02            | 7,14             | 7,61              | 8,12  | 6,02   | 6,06           | 6,00            | 6,53             | 7,10   | 7,25                 | 6,05   | 6,82           | 9,08            | 7,30             | —                 | —                    |
| февраль         | 5,99   | 6,45           | 7,12            | 7,41             | 7,99              | 7,59  | 5,96   | 6,03           | 6,62            | 7,08             | —  | 8,02                 | 6,04   | 6,51           | 7,25            | 9,10             | —                 | —                    |
| март            | 7,85   | 8,24           | 8,49            | 8,59             | 8,44              | 9,36  | 7,75   | 7,94           | 7,53            | 7,52             | 8,45   | 8,33                 | 7,97   | 8,28           | 8,00            | 9,08             | —                 | —                    |
| апрель          | 7,87   | 8,50           | 8,67            | 10,10            | 9,53              | 9,11  | 7,80   | 8,14           | 8,27            | 9,33             | —  | 9,00                 | 8,00   | 9,91           | 9,61            | 9,40             | —                 | —                    |

Таблица 3.1.3

**Объявленные ставки по привлечению кредитов (MIBID)  
и объявленные ставки по предоставлению кредитов (MIBOR)**

(% годовых для кредитов в рублях)

| Дата            | Объявленные ставки по привлечению кредитов (MIBID) |                |                 |                  |                   |                      |        |                |                 |                  | Объявленные ставки по предоставлению кредитов (MIBOR) |                      |                |                 |                  |                   |                      |      |      |      |      |      |       |       |
|-----------------|--|----------------|-----------------|------------------|-------------------|----------------------|--------|----------------|-----------------|------------------|---|----------------------|----------------|-----------------|------------------|-------------------|----------------------|------|------|------|------|------|-------|-------|
|                 | Срок кредита                                       |                |                 |                  |                   |                      |        |                |                 |                  | Срок кредита  |                      |                |                 |                  |                   |                      |      |      |      |      |      |       |       |
|                 | 1 день   | от 2 до 7 дней | от 8 до 30 дней | от 31 до 90 дней | от 91 до 180 дней | от 181 дня до 1 года | 1 день | от 2 до 7 дней | от 8 до 30 дней | от 31 до 90 дней | от 91 до 180 дней                                     | от 181 дня до 1 года | от 2 до 7 дней | от 8 до 30 дней | от 31 до 90 дней | от 91 до 180 дней | от 181 дня до 1 года |      |      |      |      |      |       |       |
| <b>2014 год</b> |  |                |                 |                  |                   |                      |        |                |                 |                  |   |                      |                |                 |                  |                   |                      |      |      |      |      |      |       |       |
| 1.04            | 7,24   | 7,40           | 7,75            | 7,92             | 8,26              | 8,54                 | 8,03   | 8,17           | 8,53            | 8,87             | 9,35  | 9,68                 | 7,24           | 7,40            | 7,75             | 7,92              | 8,26                 | 8,54 | 8,03 | 8,17 | 8,53 | 8,87 | 9,35  | 9,68  |
| 2.04            | 7,26   | 7,44           | 7,75            | 7,93             | 8,27              | 8,56                 | 8,02   | 8,21           | 8,58            | 8,87             | 9,33  | 9,68                 | 7,26           | 7,44            | 7,75             | 7,93              | 8,27                 | 8,56 | 8,02 | 8,21 | 8,58 | 8,87 | 9,33  | 9,68  |
| 3.04            | 7,27   | 7,43           | 7,74            | 7,92             | 8,25              | 8,53                 | 8,05   | 8,19           | 8,56            | 8,86             | 9,32  | 9,67                 | 7,27           | 7,43            | 7,74             | 7,92              | 8,25                 | 8,53 | 8,05 | 8,19 | 8,56 | 8,86 | 9,32  | 9,67  |
| 4.04            | 7,27   | 7,44           | 7,76            | 8,02             | 8,31              | 8,60                 | 8,04   | 8,20           | 8,59            | 8,92             | 9,39  | 9,76                 | 7,27           | 7,44            | 7,76             | 8,02              | 8,31                 | 8,60 | 8,04 | 8,20 | 8,59 | 8,92 | 9,39  | 9,76  |
| 7.04            | 7,21   | 7,41           | 7,77            | 7,97             | 8,30              | 8,59                 | 8,03   | 8,14           | 8,59            | 8,91             | 9,37  | 9,74                 | 7,21           | 7,41            | 7,77             | 7,97              | 8,30                 | 8,59 | 8,03 | 8,14 | 8,59 | 8,91 | 9,37  | 9,74  |
| 8.04            | 7,23   | 7,43           | 7,78            | 8,03             | 8,37              | 8,63                 | 7,99   | 8,21           | 8,64            | 9,01             | 9,52  | 9,82                 | 7,23           | 7,43            | 7,78             | 8,03              | 8,37                 | 8,63 | 7,99 | 8,21 | 8,64 | 9,01 | 9,52  | 9,82  |
| 9.04            | 6,98   | 7,20           | 7,54            | 7,92             | 8,31              | 8,57                 | 7,72   | 8,04           | 8,56            | 8,95             | 9,47  | 9,76                 | 6,98           | 7,20            | 7,54             | 7,92              | 8,31                 | 8,57 | 7,72 | 8,04 | 8,56 | 8,95 | 9,47  | 9,76  |
| 10.04           | 6,71   | 7,15           | 7,53            | 7,95             | 8,32              | 8,56                 | 7,49   | 7,93           | 8,46            | 8,93             | 9,35  | 9,75                 | 6,71           | 7,15            | 7,53             | 7,95              | 8,32                 | 8,56 | 7,49 | 7,93 | 8,46 | 8,93 | 9,35  | 9,75  |
| 11.04           | 6,94   | 7,24           | 7,61            | 7,90             | 8,30              | 8,54                 | 7,66   | 7,92           | 8,52            | 8,90             | 9,38  | 9,68                 | 6,94           | 7,24            | 7,61             | 7,90              | 8,30                 | 8,54 | 7,66 | 7,92 | 8,52 | 8,90 | 9,38  | 9,68  |
| 14.04           | 6,94   | 7,29           | 7,69            | 7,92             | 8,33              | 8,54                 | 7,82   | 8,00           | 8,43            | 8,92             | 9,41  | 9,68                 | 6,94           | 7,29            | 7,69             | 7,92              | 8,33                 | 8,54 | 7,82 | 8,00 | 8,43 | 8,92 | 9,41  | 9,68  |
| 15.04           | 7,13   | 7,38           | 7,73            | 7,93             | 8,36              | 8,58                 | 7,89   | 8,14           | 8,50            | 8,91             | 9,44  | 9,75                 | 7,13           | 7,38            | 7,73             | 7,93              | 8,36                 | 8,58 | 7,89 | 8,14 | 8,50 | 8,91 | 9,44  | 9,75  |
| 16.04           | 7,17   | 7,36           | 7,77            | 8,02             | 8,43              | 8,69                 | 7,94   | 8,11           | 8,54            | 8,95             | 9,45  | 9,96                 | 7,17           | 7,36            | 7,77             | 8,02              | 8,43                 | 8,69 | 7,94 | 8,11 | 8,54 | 8,95 | 9,45  | 9,96  |
| 17.04           | 7,23   | 7,40           | 7,79            | 8,03             | 8,36              | 8,69                 | 7,96   | 8,15           | 8,59            | 8,97             | 9,45  | 9,94                 | 7,23           | 7,40            | 7,79             | 8,03              | 8,36                 | 8,69 | 7,96 | 8,15 | 8,59 | 8,97 | 9,45  | 9,94  |
| 18.04           | 7,22   | 7,43           | 7,78            | 8,02             | 8,41              | 8,74                 | 7,95   | 8,11           | 8,57            | 8,96             | 9,43  | 9,89                 | 7,22           | 7,43            | 7,78             | 8,02              | 8,41                 | 8,74 | 7,95 | 8,11 | 8,57 | 8,96 | 9,43  | 9,89  |
| 21.04           | 7,26   | 7,42           | 7,80            | 8,01             | 8,38              | 8,72                 | 7,98   | 8,06           | 8,58            | 8,94             | 9,37  | 9,79                 | 7,26           | 7,42            | 7,80             | 8,01              | 8,38                 | 8,72 | 7,98 | 8,06 | 8,58 | 8,94 | 9,37  | 9,79  |
| 22.04           | 7,24   | 7,45           | 7,78            | 8,01             | 8,37              | 8,70                 | 7,98   | 8,17           | 8,56            | 8,95             | 9,37  | 9,81                 | 7,24           | 7,45            | 7,78             | 8,01              | 8,37                 | 8,70 | 7,98 | 8,17 | 8,56 | 8,95 | 9,37  | 9,81  |
| 23.04           | 7,28   | 7,47           | 7,79            | 8,01             | 8,39              | 8,72                 | 8,00   | 8,18           | 8,59            | 8,96             | 9,40  | 9,86                 | 7,28           | 7,47            | 7,79             | 8,01              | 8,39                 | 8,72 | 8,00 | 8,18 | 8,59 | 8,96 | 9,40  | 9,86  |
| 24.04           | 7,28   | 7,46           | 7,79            | 8,02             | 8,40              | 8,75                 | 8,01   | 8,17           | 8,58            | 8,96             | 9,41  | 9,88                 | 7,28           | 7,46            | 7,79             | 8,02              | 8,40                 | 8,75 | 8,01 | 8,17 | 8,58 | 8,96 | 9,41  | 9,88  |
| 25.04           | 7,23   | 7,48           | 7,81            | 8,05             | 8,43              | 8,75                 | 7,98   | 8,17           | 8,58            | 8,97             | 9,42  | 9,88                 | 7,23           | 7,48            | 7,81             | 8,05              | 8,43                 | 8,75 | 7,98 | 8,17 | 8,58 | 8,97 | 9,42  | 9,88  |
| 28.04           | 7,50   | 7,66           | 8,12            | 8,26             | 8,71              | 9,09                 | 8,25   | 8,30           | 8,77            | 9,16             | 9,72  | 10,41                | 7,50           | 7,66            | 8,12             | 8,26              | 8,71                 | 9,09 | 8,25 | 8,30 | 8,77 | 9,16 | 9,72  | 10,41 |
| 29.04           | 7,68   | 7,85           | 8,24            | 8,49             | 8,94              | 9,23                 | 8,38   | 8,56           | 8,99            | 9,36             | 10,01   | 10,62                | 7,68           | 7,85            | 8,24             | 8,49              | 8,94                 | 9,23 | 8,38 | 8,56 | 8,99 | 9,36 | 10,01 | 10,62 |
| 30.04           | 7,79   | 7,87           | 8,28            | 8,57             | 9,02              | 9,31                 | 8,48   | 8,63           | 9,08            | 9,46             | 10,06   | 10,56                | 7,79           | 7,87            | 8,28             | 8,57              | 9,02                 | 9,31 | 8,48 | 8,63 | 9,08 | 9,46 | 10,06 | 10,56 |

Таблица 3.1.4

## Фактические ставки по предоставленным кредитам (МИАСР, МИАСР-IG, МИАСР-В)

| Дата            | Фактические ставки по предоставленным кредитам (% годовых для кредитов в рублях) |                 |                  |                   |                      |        |   |                 |                  |                   |                      |        |  |                 |                  |                   |                      |  |
|-----------------|--|-----------------|------------------|-------------------|----------------------|--------|---|-----------------|------------------|-------------------|----------------------|--------|--|-----------------|------------------|-------------------|----------------------|--|
|                 | Фактические ставки по предоставленным кредитам (МИАСР)                           |                 |                  |                   |                      |        | Фактические ставки по предоставленным кредитам (МИАСР-IG) |                 |                  |                   |                      |        | Фактические ставки по предоставленным кредитам (МИАСР-В) |                 |                  |                   |                      |  |
|                 | Срок кредита   |                 |                  |                   |                      |        | Срок кредита  |                 |                  |                   |                      |        | Срок кредита   |                 |                  |                   |                      |  |
| 1 день          | от 2 до 7 дней   | от 8 до 30 дней | от 31 до 90 дней | от 91 до 180 дней | от 181 дня до 1 года | 1 день | от 2 до 7 дней  | от 8 до 30 дней | от 31 до 90 дней | от 91 до 180 дней | от 181 дня до 1 года | 1 день | от 2 до 7 дней   | от 8 до 30 дней | от 31 до 90 дней | от 91 до 180 дней | от 181 дня до 1 года |  |
| <b>2014 год</b> |  |                 |                  |                   |                      |        |   |                 |                  |                   |                      |        |  |                 |                  |                   |                      |  |
| 1.04            | 7,97   | 8,55            | 8,52             | 10,00             | —                    | 7,91   | —   | 7,81            | —                | —                 | —                    | 8,12   | —  | 10,00           | 10,00            | —                 | —                    |  |
| 2.04            | 7,81   | 8,14            | —                | —                 | —                    | 7,75   | 8,10  | —               | —                | —                 | —                    | 7,99   | —  | —               | —                | —                 | —                    |  |
| 3.04            | 7,83   | 8,20            | 9,31             | 9,32              | —                    | 7,79   | —   | —               | —                | —                 | —                    | 8,04   | 8,10   | 9,50            | 9,10             | —                 | —                    |  |
| 4.04            | 7,80   | 8,58            | 8,40             | —                 | 10,15                | 7,61   | —   | —               | —                | —                 | 10,15                | 7,82   | 8,76   | —               | —                | —                 | —                    |  |
| 7.04            | 7,80   | 8,27            | 8,90             | 10,00             | 9,50                 | 7,68   | —   | —               | —                | —                 | —                    | 7,78   | —  | —               | 10,00            | —                 | —                    |  |
| 8.04            | 7,69   | 6,49            | 7,71             | —                 | 9,15                 | 7,57   | 7,59  | 7,71            | —                | —                 | 9,00                 | 7,40   | —  | —               | —                | —                 | —                    |  |
| 9.04            | 6,82   | 7,77            | 8,43             | 9,10              | 7,34                 | 6,87   | 7,77  | —               | —                | —                 | 11,07                | 6,73   | —  | —               | 9,10             | —                 | —                    |  |
| 10.04           | 7,42   | 8,12            | —                | —                 | 9,11                 | 7,37   | —   | —               | —                | —                 | —                    | 7,56   | 8,25   | —               | —                | —                 | —                    |  |
| 11.04           | 7,68   | 8,58            | 8,21             | 9,00              | 10,50                | 7,63   | —   | 8,24            | —                | —                 | —                    | 7,81   | 8,69   | —               | —                | —                 | —                    |  |
| 14.04           | 7,81   | 8,15            | 9,55             | 14,00             | —                    | 7,76   | —   | —               | —                | —                 | —                    | 7,95   | 11,00  | 11,15           | —                | —                 | —                    |  |
| 15.04           | 7,84   | 10,74           | 7,89             | —                 | 9,04                 | 7,80   | —   | 7,89            | —                | —                 | —                    | 8,00   | 11,00  | —               | —                | —                 | —                    |  |
| 16.04           | 7,78   | 8,05            | 8,20             | 8,63              | —                    | 7,70   | 8,05  | —               | —                | —                 | 10,20                | 8,01   | —  | —               | —                | —                 | —                    |  |
| 17.04           | 7,80   | 8,15            | 8,84             | 7,50              | —                    | 7,73   | —   | —               | —                | —                 | —                    | 8,01   | —  | 9,00            | —                | —                 | —                    |  |
| 18.04           | 7,84   | 8,59            | 7,75             | —                 | 9,30                 | 7,77   | —   | —               | —                | —                 | —                    | 8,04   | 8,69   | 7,75            | —                | —                 | —                    |  |
| 21.04           | 7,92   | 8,57            | 8,74             | 8,80              | 10,13                | 7,82   | —   | 8,60            | 8,80             | —                 | —                    | 8,07   | 12,00  | 10,25           | —                | —                 | —                    |  |
| 22.04           | 7,89   | 8,91            | 8,80             | —                 | 11,00                | 7,80   | —   | 8,25            | —                | —                 | —                    | 8,07   | 9,73   | —               | —                | —                 | —                    |  |
| 23.04           | 7,88   | 8,08            | 8,00             | 14,00             | —                    | 7,80   | 8,05  | 8,00            | —                | —                 | —                    | 8,09   | 12,00  | —               | —                | —                 | —                    |  |
| 24.04           | 7,87   | 9,18            | 8,69             | 14,00             | —                    | 7,81   | —   | —               | —                | —                 | —                    | 8,05   | —  | —               | —                | —                 | —                    |  |
| 25.04           | 8,05   | 8,50            | 9,67             | 9,00              | —                    | 7,96   | —   | —               | —                | —                 | 9,64                 | 8,29   | 8,57   | —               | —                | —                 | —                    |  |
| 28.04           | 8,54   | 9,81            | 9,44             | 9,21              | 8,80                 | 8,41   | 8,60  | —               | —                | —                 | —                    | 8,63   | 12,00  | —               | —                | —                 | —                    |  |
| 29.04           | 8,53   | 8,75            | 9,69             | 9,85              | —                    | 8,46   | —   | 9,69            | 9,85             | —                 | 6,50                 | 8,71   | 9,34   | —               | 9,10             | —                 | —                    |  |
| 30.04           | 8,67   | 8,80            | 8,71             | 9,10              | 11,00                | 8,57   | 8,80  | —               | —                | —                 | 7,23                 | 8,91   | 10,61  | —               | 9,10             | —                 | —                    |  |





Таблица 3.1.6  
Средний дневной оборот рынка межбанковских кредитов (депозитов) и операций РЕПО в разбивке по срокам  
(млн. руб.)

|  | Апрель 2013 года    |                 |                   |                 |                     |                 |                   |                 |                     |                 |                   |                 |                     |                 |                   |                 |
|--|---------------------|-----------------|-------------------|-----------------|---------------------|-----------------|-------------------|-----------------|---------------------|-----------------|-------------------|-----------------|---------------------|-----------------|-------------------|-----------------|
|  | Российский рубль    |                 |                   |                 | Доллар США          |                 |                   |                 | Евро                |                 |                   |                 | прочие              |                 |                   |                 |
|  | депозитные операции |                 | РЕПО              |                 | депозитные операции |                 | РЕПО              |                 | депозитные операции |                 | РЕПО              |                 | депозитные операции |                 | РЕПО              |                 |
|  | между резидентами   | с нерезидентами | между резидентами | с нерезидентами | между резидентами   | с нерезидентами | между резидентами | с нерезидентами | между резидентами   | с нерезидентами | между резидентами | с нерезидентами | между резидентами   | с нерезидентами | между резидентами | с нерезидентами |
| Овернайт   | 307 863             | 92 631          | 50 947            | 1 160           | 52 600              | 911 463         | 0                 | 20              | 11 090              | 109 764         | 0                 | 0               | 2                   | 5 083           | 0                 | 0               |
| 1 неделя <sup>1</sup>  | 15 678              | 1 826           | 6 679             | 1 608           | 3 308               | 30 001          | 537               | 1 590           | 1 588               | 1 348           | 0                 | 0               | 0                   | 996             | 62                | 0               |
| 2 недели <sup>1</sup>  | 5 523               | 85              | 476               | 173             | 62                  | 8 921           | 518               | 183             | 632                 | 150             | 0                 | 0               | 0                   | 35              | 0                 | 0               |
| 1 месяц <sup>2</sup>   | 8 755               | 576             | 191               | 0               | 169                 | 8 281           | 0                 | 119             | 2 547               | 117             | 0                 | 0               | 5                   | 16              | 0                 | 0               |
| 2 месяца <sup>2</sup>  | 525                 | 5               | 80                | 0               | 58                  | 644             | 0                 | 45              | 1 518               | 39              | 0                 | 0               | 0                   | 14              | 0                 | 0               |
| 3 месяца <sup>3</sup>  | 2 009               | 292             | 110               | 0               | 314                 | 819             | 0                 | 0               | 3                   | 277             | 0                 | 0               | 0                   | 1               | 0                 | 0               |
| 6 месяцев <sup>3</sup>   | 415                 | 45              | 0                 | 0               | 1                   | 644             | 0                 | 0               | 0                   | 121             | 0                 | 0               | 0                   | 6               | 0                 | 0               |
| более 6 месяцев  | 914                 | 13              | 0                 | 0               | 833                 | 5 021           | 0                 | 1 295           | 1                   | 151             | 0                 | 0               | 6                   | 14              | 0                 | 0               |
| Другие стандартные (том-нект, спот-нект) и нестандартные сроки менее 6 месяцев | 4 968               | 579             | 894               | 71              | 5 771               | 11 396          | 403               | 303             | 691                 | 308             | 0                 | 0               | 0                   | 71              | 40                | 0               |

<sup>1</sup> Стандартный срок +/- 2 календарных дня.

<sup>2</sup> Стандартный срок +/- 5 календарных дней.

<sup>3</sup> Стандартный срок +/- 10 календарных дней.

### 3.2. Валютный рынок

Таблица 3.2.1

#### Результаты торгов на Единой торговой сессии ОАО Московская Биржа

|                 | Доллар США                           |                       |                                 |                       | Евро                                |                            |
|-----------------|--------------------------------------|-----------------------|---------------------------------|-----------------------|-------------------------------------|----------------------------|
|                 | средневзвешенный курс,<br>руб./долл. |                       | объем торгов,<br>млн. долл. США |                       | средневзвешенный курс,<br>руб./евро | объем торгов,<br>млн. евро |
|                 | today <sup>1</sup>                   | tomorrow <sup>2</sup> | today <sup>1</sup>              | tomorrow <sup>2</sup> |                                     |                            |
| <b>2012 год</b> |                                      |                       |                                 |                       |                                     |                            |
| январь          | 31,0510                              | 31,1380               | 25 259,4                        | 89 201,8              | 40,2452                             | 8 110,0                    |
| февраль         | 29,7843                              | 29,7947               | 30 139,2                        | 104 478,3             | 39,4266                             | 8 879,1                    |
| март            | 29,3402                              | 29,3516               | 34 209,0                        | 107 904,2             | 38,7391                             | 12 717,2                   |
| апрель          | 29,4940                              | 29,5007               | 31 210,6                        | 102 176,8             | 38,8170                             | 9 334,4                    |
| май             | 31,0476                              | 31,2003               | 31 554,3                        | 109 955,1             | 39,6116                             | 10 794,1                   |
| июнь            | 32,8989                              | 32,8942               | 36 033,4                        | 124 459,3             | 41,2311                             | 9 586,9                    |
| июль            | 32,5063                              | 32,5061               | 34 621,3                        | 125 883,3             | 39,9419                             | 11 816,5                   |
| август          | 31,9597                              | 31,9708               | 32 685,5                        | 117 601,4             | 39,6277                             | 11 651,0                   |
| сентябрь        | 31,3404                              | 31,3719               | 37 587,5                        | 120 558,6             | 40,4275                             | 9 968,4                    |
| октябрь         | 31,1062                              | 31,1147               | 36 342,1                        | 117 143,9             | 40,3552                             | 9 930,3                    |
| ноябрь          | 31,3425                              | 31,3502               | 30 091,4                        | 99 398,3              | 40,2346                             | 9 893,9                    |
| декабрь         | 30,7163                              | 30,7574               | 32 937,3                        | 95 543,2              | 40,3170                             | 11 467,9                   |
| <b>2013 год</b> |                                      |                       |                                 |                       |                                     |                            |
| январь          | 30,2028                              | 30,2129               | 25 834,5                        | 73 627,4              | 40,2867                             | 9 844,7                    |
| февраль         | 30,2022                              | 30,2031               | 25 909,0                        | 77 469,1              | 40,3152                             | 10 697,1                   |
| март            | 30,8136                              | 30,8202               | 29 811,2                        | 81 246,9              | 39,9116                             | 11 382,1                   |
| апрель          | 31,3377                              | 31,3574               | 41 538,0                        | 123 904,6             | 40,7728                             | 13 162,4                   |
| май             | 31,3696                              | 31,4034               | 33 709,2                        | 78 252,6              | 40,6023                             | 9 599,7                    |
| июнь            | 32,3447                              | 32,3511               | 40 126,4                        | 107 918,1             | 42,6779                             | 12 474,8                   |
| июль            | 32,7308                              | 32,7612               | 40 901,0                        | 92 382,4              | 42,8503                             | 13 862,8                   |
| август          | 33,0267                              | 33,0433               | 36 721,4                        | 76 155,6              | 43,9776                             | 13 483,1                   |
| сентябрь        | 32,4705                              | 32,5407               | 39 822,5                        | 94 141,7              | 43,4953                             | 14 125,4                   |
| октябрь         | 32,0549                              | 32,0655               | 38 754,5                        | 79 233,8              | 43,7623                             | 12 754,9                   |
| ноябрь          | 32,7138                              | 32,7338               | 34 992,2                        | 81 826,7              | 44,1961                             | 11 406,3                   |
| декабрь         | 32,8548                              | 32,8660               | 41 380,7                        | 82 723,3              | 45,0129                             | 13 553,9                   |
| <b>2014 год</b> |                                      |                       |                                 |                       |                                     |                            |
| январь          | 34,0952                              | 34,1805               | 36 153,6                        | 100 342,6             | 46,5190                             | 13 456,8                   |
| февраль         | 35,3605                              | 35,3578               | 34 691,9                        | 111 036,1             | 48,2780                             | 16 169,3                   |
| март            | 36,1413                              | 36,1678               | 38 249,5                        | 123 596,0             | 50,0399                             | 18 588,3                   |
| апрель          | 35,6734                              | 35,6757               | 36 004,5                        | 95 156,9              | 49,2843                             | 13 103,4                   |

<sup>1</sup> Срок расчетов — в день заключения сделки.

<sup>2</sup> Срок расчетов — на следующий рабочий день после дня заключения сделки.

Таблица 3.2.2

**Общий средний дневной оборот валют по межбанковским кассовым конверсионным операциям на внутреннем валютном рынке Российской Федерации**

(млн. долл. США)

|                 | Всего  | Российский рубль | Доллар США | Евро   | Фунт стерлингов | Японская иена | Швейцарский франк | Австралийский доллар | Канадский доллар | Китайский юань | Белорусский рубль | Украинская гривна | Казахский тенге | Прочие |
|-----------------|--------|------------------|------------|--------|-----------------|---------------|-------------------|----------------------|------------------|----------------|-------------------|-------------------|-----------------|--------|
| <b>2012 год</b> |        |                  |            |        |                 |               |                   |                      |                  |                |                   |                   |                 |        |
| январь          | 45 856 | 33 819           | 42 028     | 13 770 | 768             | 307           | 486               | 333                  | 62               | 2              | 2                 | 0                 | 16              | 119    |
| февраль         | 55 469 | 41 519           | 51 201     | 15 345 | 1 065           | 562           | 735               | 211                  | 63               | 2              | 3                 | 0                 | 12              | 220    |
| март            | 61 315 | 47 317           | 56 130     | 16 427 | 1 066           | 462           | 756               | 182                  | 63               | 3              | 3                 | 0                 | 23              | 200    |
| апрель          | 56 060 | 43 113           | 51 344     | 14 768 | 1 211           | 532           | 789               | 186                  | 61               | 2              | 3                 | 0                 | 33              | 79     |
| май             | 55 344 | 42 371           | 50 730     | 14 863 | 924             | 587           | 661               | 317                  | 93               | 3              | 2                 | 0                 | 19              | 116    |
| июнь            | 57 893 | 45 052           | 53 176     | 14 915 | 833             | 688           | 706               | 185                  | 58               | 4              | 2                 | 3                 | 35              | 129    |
| июль            | 57 661 | 44 409           | 52 850     | 15 252 | 996             | 681           | 549               | 372                  | 76               | 6              | 1                 | 0                 | 29              | 100    |
| август          | 58 435 | 46 458           | 54 002     | 13 687 | 831             | 547           | 692               | 379                  | 127              | 5              | 1                 | 0                 | 39              | 100    |
| сентябрь        | 63 061 | 50 402           | 58 261     | 14 197 | 1 327           | 624           | 719               | 284                  | 129              | 5              | 2                 | 0                 | 86              | 84     |
| октябрь         | 56 457 | 44 540           | 52 049     | 13 313 | 1 037           | 643           | 622               | 386                  | 140              | 21             | 2                 | 0                 | 87              | 74     |
| ноябрь          | 55 829 | 44 212           | 50 710     | 13 700 | 765             | 755           | 871               | 347                  | 135              | 6              | 5                 | 1                 | 81              | 70     |
| декабрь         | 60 254 | 49 775           | 54 962     | 12 986 | 605             | 709           | 951               | 227                  | 93               | 10             | 14                | 0                 | 59              | 116    |
| <b>2013 год</b> |        |                  |            |        |                 |               |                   |                      |                  |                |                   |                   |                 |        |
| январь          | 57 061 | 44 915           | 51 581     | 14 445 | 802             | 1 009         | 718               | 227                  | 187              | 12             | 5                 | 0                 | 45              | 176    |
| февраль         | 62 729 | 49 582           | 55 629     | 15 944 | 1 336           | 1 378         | 871               | 244                  | 295              | 8              | 5                 | 0                 | 21              | 146    |
| март            | 68 358 | 54 307           | 61 692     | 16 980 | 1 336           | 855           | 912               | 227                  | 235              | 11             | 4                 | 1                 | 11              | 145    |
| апрель          | 75 050 | 61 261           | 67 187     | 17 979 | 1 203           | 1 116         | 733               | 182                  | 207              | 9              | 3                 | 0                 | 13              | 207    |

Таблица 3.2.3

**Общий средний дневной оборот валют по межбанковским срочным конверсионным операциям на внутреннем валютном рынке Российской Федерации**

(млн. долл. США)

|                 | Всего | Российский рубль | Доллар США | Евро | Фунт стерлингов | Японская иена | Швейцарский франк | Австралийский доллар | Канадский доллар | Китайский юань | Белорусский рубль | Украинская гривна | Казахский тенге | Прочие |
|-----------------|-------|------------------|------------|------|-----------------|---------------|-------------------|----------------------|------------------|----------------|-------------------|-------------------|-----------------|--------|
| <b>2012 год</b> |       |                  |            |      |                 |               |                   |                      |                  |                |                   |                   |                 |        |
| январь          | 1 802 | 1 177            | 1 736      | 546  | 23              | 25            | 46                | 32                   | 2                | 5              | —                 | 0                 | 5               | 8      |
| февраль         | 1 828 | 1 171            | 1 727      | 602  | 15              | 31            | 80                | 5                    | 1                | 4              | 0                 | —                 | 4               | 17     |
| март            | 1 745 | 1 153            | 1 631      | 507  | 19              | 57            | 86                | 8                    | 1                | 3              | 0                 | 0                 | 5               | 20     |
| апрель          | 1 675 | 1 123            | 1 469      | 479  | 92              | 43            | 76                | 33                   | 2                | 6              | 0                 | —                 | 5               | 23     |
| май             | 1 890 | 1 370            | 1 755      | 490  | 64              | 18            | 50                | 3                    | 2                | 3              | 0                 | 0                 | 2               | 22     |
| июнь            | 1 722 | 1 230            | 1 583      | 425  | 94              | 17            | 40                | 7                    | 11               | 3              | 0                 | 0                 | 7               | 25     |
| июль            | 1 517 | 982              | 1 411      | 431  | 25              | 44            | 103               | 4                    | 0                | 2              | —                 | 5                 | 8               | 19     |
| август          | 1 491 | 985              | 1 408      | 421  | 59              | 13            | 46                | 19                   | 2                | 7              | —                 | —                 | 8               | 13     |
| сентябрь        | 1 880 | 1 440            | 1 782      | 310  | 18              | 55            | 68                | 49                   | 0                | 16             | —                 | 0                 | 9               | 14     |
| октябрь         | 1 550 | 1 240            | 1 465      | 250  | 19              | 14            | 56                | 10                   | 1                | 18             | —                 | —                 | 13              | 15     |
| ноябрь          | 1 679 | 1 301            | 1 500      | 415  | 11              | 25            | 57                | 5                    | 0                | 23             | 0                 | 0                 | 8               | 13     |
| декабрь         | 2 364 | 1 621            | 2 154      | 611  | 64              | 57            | 147               | 20                   | 3                | 1              | 1                 | —                 | 6               | 43     |
| <b>2013 год</b> |       |                  |            |      |                 |               |                   |                      |                  |                |                   |                   |                 |        |
| январь          | 1 290 | 885              | 1 140      | 286  | 31              | 113           | 65                | 29                   | 2                | 3              | 0                 | 0                 | 4               | 23     |
| февраль         | 1 298 | 931              | 1 156      | 270  | 24              | 125           | 60                | 3                    | 1                | 1              | 1                 | 0                 | 3               | 21     |
| март            | 2 081 | 1 591            | 1 911      | 300  | 76              | 131           | 78                | 21                   | 16               | 8              | 0                 | 0                 | 4               | 26     |
| апрель          | 1 523 | 1 242            | 1 399      | 269  | 23              | 29            | 39                | 16                   | 2                | 7              | 0                 | 0                 | 1               | 17     |

Таблица 3.2.4

**Данные о движении наличной иностранной валюты на территории Российской Федерации через уполномоченные банки**

(млн. долл. США)

| 1               | 2   | В том числе:                                     |                               |   |  |  |                                 | 7 | 8 |
|-----------------|---|--|-------------------------------|---|--|--|---------------------------------|---|---|
|                 |   | 3  | 4                             | 5   | 6  | 7  | 8                               |   |   |
|                 | Поступило наличной иностранной валюты, всего <sup>1</sup> | ввезено банками (зачислено на счет "касса") в РФ | получено от банков-резидентов | куплено у физических лиц (резидентов и нерезидентов) и принято по конверсии | принято для зачисления на счета физических лиц (резидентов и нерезидентов) | принято от физических лиц (резидентов и нерезидентов) для переводов без открытия счета | прочие поступления <sup>2</sup> |   |   |
| 2009 г.         | 136 196,76  | 14 766,16  | 27 823,13                     | 35 373,83   | 46 141,20  | 8 763,99   | 3 328,45                        |   |   |
| 2010 г.         | 116 493,28  | 5 644,58   | 25 766,38                     | 33 983,30   | 38 805,06  | 9 747,13   | 2 546,83                        |   |   |
| 2011 г.         | 129 923,39  | 10 815,90  | 29 603,35                     | 33 876,37   | 42 413,03  | 10 271,40  | 2 787,17                        |   |   |
| 2012 г.         | 146 192,56  | 16 970,46  | 32 790,04                     | 33 097,54   | 49 015,49  | 10 764,01  | 3 555,03                        |   |   |
| 2013 г.         | 150 985,65  | 18 125,90  | 36 594,28                     | 35 888,41   | 46 257,63  | 10 847,46  | 3 271,98                        |   |   |
| <b>2013 год</b> |   |  |                               |   |  |  |                                 |   |   |
| январь          | 9 799,77  | 817,70   | 2 443,05                      | 2 486,98  | 3 179,19   | 636,04   | 236,81                          |   |   |
| февраль         | 11 842,20   | 566,18   | 3 062,29                      | 3 394,67  | 3 925,25   | 659,81   | 234,01                          |   |   |
| март            | 12 223,41   | 1 101,62   | 3 215,82                      | 3 289,71  | 3 642,08   | 743,15   | 231,04                          |   |   |
| апрель          | 13 227,55   | 952,93   | 3 084,77                      | 3 908,01  | 4 142,17   | 863,74   | 275,94                          |   |   |
| май             | 10 257,27   | 1 001,28   | 2 441,96                      | 2 562,16  | 3 157,14   | 856,18   | 238,54                          |   |   |
| июнь            | 11 950,72   | 958,74   | 2 715,37                      | 3 521,95  | 3 575,41   | 921,05   | 258,21                          |   |   |
| июль            | 13 721,78   | 1 761,15   | 3 250,08                      | 3 063,42  | 4 171,45   | 1 120,70   | 354,98                          |   |   |
| август          | 12 079,62   | 1 544,70   | 2 724,18                      | 2 814,78  | 3 676,32   | 1 067,34   | 252,31                          |   |   |
| сентябрь        | 13 367,18   | 2 732,31   | 3 074,48                      | 2 335,47  | 3 834,18   | 1 058,06   | 332,69                          |   |   |
| октябрь         | 13 201,13   | 1 652,05   | 3 177,43                      | 2 917,55  | 4 080,84   | 1 098,02   | 275,23                          |   |   |
| ноябрь          | 12 438,98   | 1 373,46   | 3 158,67                      | 3 043,64  | 3 771,33   | 866,53   | 225,35                          |   |   |
| декабрь         | 16 876,05   | 3 663,81   | 4 246,18                      | 2 550,07  | 5 102,27   | 956,84   | 356,87                          |   |   |
| <b>2014 год</b> |   |  |                               |   |  |  |                                 |   |   |
| январь          | 14 734,92   | 4 363,68   | 3 871,24                      | 1 777,05  | 3 863,55   | 549,81   | 309,60                          |   |   |

окончание таблицы 3.2.4  
(млн. долл. США)

|                 | Израсходовано наличной иностранной валюты, всего <sup>3</sup> | В том числе:                                      |                          |  |   |  |                                   |          |  | Остаток наличной иностранной валюты в кассах на конец отчетного периода |
|-----------------|---|---|--------------------------|--|---|--|-----------------------------------|----------|--|---|
|                 |   | вывезено банками (списано со счета "касса") из РФ | выдано банкам-резидентам | продано физическим лицам (резидентам и нерезидентам) и выдано по конверсии | выдано со счетов физических лиц (резидентов и нерезидентов) | выдано физическим лицам (резидентам и нерезидентам) переводов без открытия счета | израсходовано прочее <sup>2</sup> |          |  |   |
| 1               | 9   | 10  | 11                       | 12   | 13  | 14   | 15                                | 16       |  |   |
| 2009 г.         | 138 190,24  | 18 151,72   | 27 485,41                | 50 316,95  | 35 239,16   | 1 530,63   | 5 466,38                          | 5 531,98 |  |   |
| 2010 г.         | 117 003,78  | 14 992,70   | 25 493,95                | 39 455,94  | 30 679,23   | 2 118,71   | 4 263,48                          | 4 605,49 |  |   |
| 2011 г.         | 129 318,89  | 7 014,89  | 29 675,57                | 51 833,11  | 33 673,81   | 3 280,97   | 3 833,16                          | 5 232,69 |  |   |
| 2012 г.         | 145 360,31  | 5 768,21  | 33 586,57                | 61 961,39  | 38 048,17   | 2 159,59   | 3 836,39                          | 6 010,57 |  |   |
| <b>2013 год</b> |   |   |                          |  |   |  |                                   |          |  |   |
| январь          | 9 572,33  | 477,33  | 2 466,37                 | 3 687,00   | 2 497,75  | 138,40   | 305,47                            | 6 322,93 |  |   |
| февраль         | 11 780,37   | 1 306,17  | 3 086,53                 | 3 744,25   | 3 172,87  | 163,46   | 307,10                            | 6 302,39 |  |   |
| март            | 12 349,55   | 1 504,63  | 3 177,94                 | 4 089,48   | 2 971,69  | 171,57   | 434,24                            | 6 125,98 |  |   |
| апрель          | 13 226,85   | 1 204,46  | 3 100,94                 | 4 858,48   | 3 478,85  | 200,96   | 383,17                            | 6 175,04 |  |   |
| май             | 10 136,27   | 524,64  | 2 429,38                 | 4 109,03   | 2 610,49  | 177,65   | 285,08                            | 6 272,72 |  |   |
| июнь            | 12 003,88   | 990,55  | 2 784,61                 | 4 705,87   | 2 987,65  | 185,06   | 350,14                            | 6 238,30 |  |   |
| июль            | 13 999,87   | 890,14  | 3 262,23                 | 5 937,43   | 3 347,32  | 215,89   | 346,86                            | 5 997,42 |  |   |
| август          | 12 253,73   | 452,17  | 2 695,96                 | 5 569,96   | 2 989,56  | 219,96   | 326,12                            | 5 818,31 |  |   |
| сентябрь        | 13 057,00   | 397,65  | 2 993,61                 | 6 129,02   | 3 014,65  | 202,48   | 319,59                            | 6 173,82 |  |   |
| октябрь         | 13 188,84   | 528,15  | 3 143,28                 | 5 585,40   | 3 377,12  | 220,68   | 334,21                            | 6 232,94 |  |   |
| ноябрь          | 12 491,34   | 807,67  | 3 160,15                 | 4 436,52   | 3 562,65  | 191,47   | 332,87                            | 6 132,69 |  |   |
| декабрь         | 17 176,18   | 387,92  | 4 162,37                 | 6 693,69   | 5 256,61  | 223,26   | 452,34                            | 5 836,59 |  |   |
| <b>2014 год</b> |   |   |                          |  |   |  |                                   |          |  |   |
| январь          | 13 916,96   | 118,21  | 3 849,67                 | 6 284,43   | 3 161,53  | 168,87   | 334,26                            | 6 634,08 |  |   |

<sup>1</sup> Исключая поступления по межфилиальному обороту.

<sup>2</sup> Данные о поступлениях от юридических лиц и направлениях использования юридическими лицами наличной иностранной валюты учитываются в составе прочих поступлений и расходов соответственно.

<sup>3</sup> Исключая выдачу по межфилиальному обороту.

Таблица 3.2.5

**Отдельные показатели, характеризующие операции с наличной иностранной валютой в уполномоченных банках**

|                 | Средний размер разовой сделки, ед. валюты |         | Количество сделок, тыс. ед. |          | Среднемесячный курс, руб. / ед. валюты |         | Средняя маржа по операции, руб. | Доля операций с данной иностранной валютой в общем объеме операций с наличной иностранной валютой в обменных пунктах и операционных кассах, % |         |
|-----------------|---|---------|-----------------------------|----------|--|---------|---------------------------------|---|---------|
|                 | покупка                                   | продажа | покупка                     | продажа  | покупка                                | продажа |                                 | покупка   | продажа |
|                 | <b>Доллар США</b>                         |         |                             |          |  |         |                                 |   |         |
| <b>2013 год</b> |   |         |                             |          |  |         |                                 |   |         |
| январь          | 1 698                                     | 1 650   | 1 031,24                    | 1 458,00 | 30,0594                                | 30,4689 | 0,41                            | 72,65   | 66,80   |
| февраль         | 2 281                                     | 1 386   | 1 101,01                    | 1 575,90 | 30,0612                                | 30,3728 | 0,31                            | 76,93   | 60,15   |
| март            | 2 012                                     | 1 341   | 1 190,68                    | 1 689,70 | 30,6532                                | 31,0119 | 0,36                            | 75,60   | 56,93   |
| апрель          | 2 111                                     | 1 518   | 1 254,92                    | 1 986,72 | 31,2060                                | 31,5175 | 0,31                            | 69,75   | 63,50   |
| май             | 1 445                                     | 1 349   | 1 221,01                    | 1 797,31 | 31,1855                                | 31,5334 | 0,35                            | 70,96   | 60,12   |
| июнь            | 1 896                                     | 1 424   | 1 273,40                    | 1 945,32 | 32,1464                                | 32,5696 | 0,42                            | 70,65   | 60,00   |
| июль            | 1 544                                     | 1 545   | 1 315,99                    | 2 196,18 | 32,6325                                | 32,9616 | 0,33                            | 69,94   | 58,89   |
| август          | 1 431                                     | 1 537   | 1 316,56                    | 2 149,88 | 32,8394                                | 33,2482 | 0,41                            | 69,34   | 60,31   |
| сентябрь        | 1 261                                     | 1 810   | 1 241,70                    | 2 151,57 | 32,4892                                | 32,7391 | 0,25                            | 69,82   | 64,61   |
| октябрь         | 1 591                                     | 1 629   | 1 287,67                    | 2 104,99 | 31,9388                                | 32,3043 | 0,37                            | 74,09   | 63,18   |
| ноябрь          | 1 939                                     | 1 521   | 1 153,40                    | 1 734,84 | 32,5161                                | 32,9534 | 0,44                            | 77,60   | 61,86   |
| декабрь         | 1 511                                     | 1 915   | 1 150,93                    | 2 098,42 | 32,6911                                | 33,0834 | 0,39                            | 70,84   | 60,96   |
| <b>2014 год</b> |   |         |                             |          |  |         |                                 |   |         |
| январь          | 1 364                                     | 2 452   | 882,23                      | 1 518,25 | 33,7451                                | 34,3442 | 0,60                            | 69,99   | 59,82   |



окончание таблицы 3.2.5

|                 | Средний размер разовой сделки, ед. валюты |         | Количество сделок, тыс. ед. |          | Среднемесячный курс, руб. / ед. валюты |         | Средняя маржа по операции, руб. | Доля операций с данной иностранной валютой в общем объеме операций с наличной иностранной валютой в обменных пунктах и операционных кассах, % |         |
|-----------------|---|---------|-----------------------------|----------|--|---------|---------------------------------|---|---------|
|                 | покупка                                   | продажа | покупка                     | продажа  | покупка                                | продажа |                                 | покупка   | продажа |
|                 | <b>Евро</b>                               |         |                             |          |  |         |                                 |   |         |
| <b>2013 год</b> |   |         |                             |          |  |         |                                 |   |         |
| январь          | 933                                       | 1 565   | 506,62                      | 531,92   | 40,1438                                | 40,4692 | 0,33                            | 26,20   | 30,71   |
| февраль         | 1 066                                     | 1 542   | 506,65                      | 659,32   | 40,2238                                | 40,5265 | 0,30                            | 22,13   | 37,38   |
| март            | 1 032                                     | 1 434   | 549,41                      | 870,19   | 39,7703                                | 40,1495 | 0,38                            | 23,22   | 40,58   |
| апрель          | 1 322                                     | 1 311   | 643,49                      | 947,76   | 40,6160                                | 41,0100 | 0,39                            | 29,14   | 34,05   |
| май             | 834                                       | 1 279   | 635,07                      | 914,93   | 40,4020                                | 40,8423 | 0,44                            | 27,60   | 37,58   |
| июнь            | 1 024                                     | 1 203   | 706,41                      | 1 091,99 | 42,3660                                | 43,0295 | 0,66                            | 27,90   | 37,58   |
| июль            | 802                                       | 1 343   | 786,86                      | 1 274,51 | 42,6472                                | 43,0689 | 0,42                            | 28,40   | 38,82   |
| август          | 726                                       | 1 292   | 810,17                      | 1 202,58 | 43,7576                                | 44,2476 | 0,49                            | 28,86   | 37,72   |
| сентябрь        | 692                                       | 1 433   | 687,35                      | 1 057,58 | 43,3891                                | 43,7991 | 0,41                            | 28,32   | 33,65   |
| октябрь         | 749                                       | 1 565   | 657,26                      | 879,27   | 43,5702                                | 44,0610 | 0,49                            | 24,30   | 34,58   |
| ноябрь          | 826                                       | 1 533   | 546,49                      | 739,06   | 43,9616                                | 44,4265 | 0,46                            | 21,17   | 35,81   |
| декабрь         | 883                                       | 1 725   | 557,54                      | 1 030,89 | 44,8374                                | 45,2755 | 0,44                            | 27,50   | 36,93   |
| <b>2014 год</b> |   |         |                             |          |  |         |                                 |   |         |
| январь          | 812                                       | 2 506   | 438,13                      | 699,60   | 46,0360                                | 46,7719 | 0,74                            | 28,23   | 38,36   |

Таблица 3.2.6

**Распределение по размерам сделок операций с физическими лицами по покупке и продаже наличной иностранной валюты уполномоченными банками и их филиалами**

| Вид операции | Характеристики операций     | 2013 год   |          |          |          |          |          |          |          |          |          |          |          | 2014 год |
|--------------|-----------------------------|--|----------|----------|----------|----------|----------|----------|----------|----------|----------|----------|----------|----------|
|              |                             | январь   | февраль  | март     | апрель   | май      | июнь     | июль     | август   | сентябрь | октябрь  | ноябрь   | декабрь  | январь   |
|              |                             | <b>средний размер сделок до 250 долл.</b>            |          |          |          |          |          |          |          |          |          |          |          |          |
| Покупка      | количество сделок, тыс. ед. | 65,07  | 68,34    | 59,31    | 67,85    | 99,78    | 100,62   | 103,01   | 104,99   | 83,62    | 65,66    | 65,96    | 81,08    | 71,53    |
|              | объем сделок, млн. долл.    | 9,67   | 10,07    | 8,21     | 10,27    | 16,66    | 14,66    | 16,93    | 17,63    | 13,27    | 10,25    | 10,68    | 14,49    | 13,25    |
| Продажа      | количество сделок, тыс. ед. | 12,64  | 15,38    | 17,95    | 21,54    | 19,54    | 36,77    | 25,25    | 16,97    | 14,49    | 11,07    | 14,53    | 4,84     | 29,25    |
|              | объем сделок, млн. долл.    | 2,53   | 2,88     | 3,17     | 4,28     | 4,03     | 4,59     | 4,63     | 3,28     | 2,42     | 1,63     | 2,57     | 0,66     | 3,11     |
|              |                             | <b>средний размер сделок от 251 до 500 долл.</b>     |          |          |          |          |          |          |          |          |          |          |          |          |
| Покупка      | количество сделок, тыс. ед. | 336,82   | 218,46   | 274,98   | 270,03   | 314,71   | 261,09   | 395,00   | 414,87   | 450,77   | 268,27   | 236,75   | 209,85   | 233,04   |
|              | объем сделок, млн. долл.    | 129,05   | 80,88    | 108,05   | 108,01   | 118,39   | 98,86    | 150,91   | 159,45   | 177,97   | 98,66    | 90,64    | 81,30    | 89,12    |
| Продажа      | количество сделок, тыс. ед. | 28,74  | 61,31    | 73,91    | 66,76    | 85,70    | 57,19    | 40,04    | 41,91    | 27,67    | 30,74    | 32,63    | 40,94    | 6,35     |
|              | объем сделок, млн. долл.    | 12,66  | 27,00    | 31,29    | 28,52    | 36,71    | 23,89    | 16,22    | 16,95    | 11,48    | 11,97    | 12,41    | 15,18    | 3,11     |
|              |                             | <b>средний размер сделок от 501 до 2 000 долл.</b>   |          |          |          |          |          |          |          |          |          |          |          |          |
| Покупка      | количество сделок, тыс. ед. | 1 046,42   | 1 110,03 | 1 187,10 | 1 307,79 | 1 302,50 | 1 369,79 | 1 477,42 | 1 501,22 | 1 269,91 | 1 413,65 | 1 180,77 | 1 126,26 | 884,84   |
|              | объем сделок, млн. долл.    | 1 126,42   | 1 222,99 | 1 281,74 | 1 592,04 | 1 355,96 | 1 453,91 | 1 510,00 | 1 465,72 | 1 250,04 | 1 412,23 | 1 340,78 | 1 123,50 | 906,00   |
| Продажа      | количество сделок, тыс. ед. | 1 552,88   | 1 805,50 | 2 112,10 | 2 386,26 | 2 301,80 | 2 545,74 | 2 888,25 | 2 758,62 | 2 516,83 | 2 340,96 | 1 963,87 | 2 126,39 | 1 012,30 |
|              | объем сделок, млн. долл.    | 1 919,38   | 2 121,43 | 2 437,20 | 2 797,78 | 2 581,51 | 2 913,52 | 3 421,61 | 3 288,23 | 3 125,52 | 2 918,45 | 2 455,70 | 2 805,09 | 1 449,87 |
|              |                             | <b>средний размер сделок от 2 001 до 5 000 долл.</b> |          |          |          |          |          |          |          |          |          |          |          |          |
| Покупка      | количество сделок, тыс. ед. | 98,01  | 196,73   | 209,20   | 237,87   | 167,64   | 266,83   | 161,85   | 145,39   | 171,25   | 221,95   | 221,62   | 310,71   | 154,54   |
|              | объем сделок, млн. долл.    | 273,09   | 502,84   | 569,00   | 692,95   | 456,38   | 738,37   | 462,95   | 407,31   | 461,68   | 617,99   | 633,88   | 823,84   | 418,59   |
| Продажа      | количество сделок, тыс. ед. | 384,45   | 352,93   | 388,05   | 502,19   | 337,76   | 472,32   | 568,13   | 587,05   | 634,15   | 613,91   | 488,87   | 913,61   | 1 054,92 |
|              | объем сделок, млн. долл.    | 1 113,22   | 991,94   | 1 090,06 | 1 421,95 | 963,37   | 1 316,64 | 1 623,63 | 1 627,71 | 1 848,00 | 1 766,51 | 1 388,52 | 2 626,22 | 3 028,67 |
|              |                             | <b>средний размер сделок свыше 5 000 долл.</b>       |          |          |          |          |          |          |          |          |          |          |          |          |
| Покупка      | количество сделок, тыс. ед. | 45,03  | 65,19    | 66,86    | 77,85    | 37,87    | 52,87    | 50,09    | 55,27    | 34,29    | 44,71    | 53,82    | 38,68    | 23,80    |
|              | объем сделок, млн. долл.    | 878,71   | 1 431,54 | 1 192,33 | 1 400,36 | 539,95   | 1 103,13 | 778,50   | 662,22   | 346,71   | 632,12   | 810,24   | 413,15   | 293,86   |
| Продажа      | количество сделок, тыс. ед. | 60,13  | 61,08    | 48,04    | 58,87    | 46,62    | 31,11    | 85,85    | 58,88    | 100,15   | 78,08    | 48,94    | 137,65   | 164,37   |
|              | объем сделок, млн. долл.    | 568,18   | 455,83   | 397,68   | 498,23   | 444,98   | 331,69   | 721,16   | 529,27   | 1 052,11 | 737,50   | 419,34   | 1 149,76 | 1 741,97 |

### 3.3. Основные характеристики рынка государственных ценных бумаг

Таблица 3.3.1

#### Основные характеристики аукционов по размещению ОФЗ

| Дата проведения аукциона | Код бумаги   | Дней до погашения | Объем эмиссии по номинальной стоимости, млн. рублей | Объем спроса по номинальной стоимости, млн. рублей | Размещенный объем по номинальной стоимости, млн. рублей | Выручка, млн. рублей | Цена отсечения, % от номинальной стоимости | Средневзвешенная цена, % от номинальной стоимости | Официальная доходность по средневзвешенной цене, % годовых | Неразмещенный объем по номинальной стоимости, млн. рублей |
|--------------------------|--------------|-------------------|---|--|---|----------------------|--|---|--|---|
| 2.04.2014                | SU26215RMFS2 | 3 423             | —   | 8 328,62   | 2 262,45  | 2 028,38             | 88,95                                      | 88,98   | 8,93   | 40 043,16   |
| 2.04.2014                | SU26216RMFS0 | 1 869             | —   | 8 415,59   | 5 465,18  | 5 221,07             | 92,90                                      | 92,96   | 8,59   | 92 138,64   |

Таблица 3.3.2

#### Данные о погашениях и купонных выплатах по государственным облигациям

| Дата размещения | Дата погашения / купонной выплаты | Код бумаги   | Объем погашения / купонной выплаты, млн. рублей | Объем размещения, млн. рублей | Номер купонного периода | Текущая купонная ставка, рублей | Текущая купонная ставка, % годовых |
|-----------------|-----------------------------------|--------------|---|-------------------------------|-------------------------|---------------------------------|------------------------------------|
| 25.04.2012      | 23.04.2014                        | SU25080RMFS1 | 5 535,00  | 150 000,00                    | 4                       | 36,90                           | 7,40                               |
| 13.04.2011      | 23.04.2014                        | SU26205RMFS3 | 5 685,00  | 150 000,00                    | 6                       | 37,90                           | 7,60                               |

Таблица 3.3.3

**Структура облигационного долга (в части ОФЗ)**

| Дата            | Доля в общем объеме в обращении по номинальной стоимости, % |                               |                      |  |
|-----------------|---|-------------------------------|----------------------|--|
|                 | с фиксированным купонным доходом                            | с постоянным купонным доходом | с амортизацией долга | с амортизацией долга и переменным купонным доходом |
| <b>2012 год</b> |   |                               |                      |  |
| 1.01            | 0,00  | 65,06                         | 34,08                | 0,86   |
| 1.02            | 0,00  | 64,97                         | 34,16                | 0,86   |
| 1.03            | 0,00  | 66,52                         | 32,65                | 0,84   |
| 1.04            | 0,00  | 66,97                         | 32,21                | 0,83   |
| 1.05            | 0,00  | 67,37                         | 31,82                | 0,82   |
| 1.06            | 0,00  | 67,37                         | 31,82                | 0,82   |
| 1.07            | 0,00  | 68,00                         | 31,20                | 0,80   |
| 1.08            | 0,00  | 68,51                         | 30,70                | 0,79   |
| 1.09            | 0,00  | 68,00                         | 31,19                | 0,81   |
| 1.10            | 0,00  | 68,24                         | 30,95                | 0,81   |
| 1.11            | 0,00  | 69,03                         | 30,18                | 0,79   |
| 1.12            | 0,00  | 69,50                         | 29,73                | 0,77   |
| <b>2013 год</b> |   |                               |                      |  |
| 1.01            | 0,00  | 70,33                         | 28,92                | 0,75   |
| 1.02            | 0,00  | 69,58                         | 29,65                | 0,77   |
| 1.03            | 0,00  | 69,35                         | 29,87                | 0,78   |
| 1.04            | 0,00  | 69,35                         | 29,87                | 0,78   |
| 1.05            | 0,00  | 70,53                         | 28,72                | 0,75   |
| 1.06            | 0,00  | 70,89                         | 28,37                | 0,74   |
| 1.07            | 0,00  | 70,89                         | 28,37                | 0,74   |
| 1.08            | 0,00  | 71,17                         | 28,09                | 0,73   |
| 1.09            | 0,00  | 71,50                         | 27,77                | 0,73   |
| 1.10            | 0,00  | 72,00                         | 27,29                | 0,71   |
| 1.11            | 0,00  | 72,74                         | 26,56                | 0,69   |
| 1.12            | 0,00  | 73,43                         | 25,89                | 0,68   |
| <b>2014 год</b> |   |                               |                      |  |
| 1.01            | 0,00  | 73,97                         | 25,36                | 0,66   |
| 1.02            | 0,00  | 74,06                         | 25,28                | 0,66   |
| 1.03            | 0,00  | 74,24                         | 25,10                | 0,66   |
| 1.04            | 0,00  | 73,30                         | 26,01                | 0,68   |
| 1.05            | 0,00  | 73,36                         | 25,96                | 0,68   |

Таблица 3.3.4

Основные характеристики вторичного рынка ОФЗ

| Дата            | Индикатор рыночного портфеля, % |   |      |       | Индикатор оборота рынка, % |   |      |       |  |
|-----------------|---------------------------------|---|------|-------|----------------------------|---|------|-------|--|
|                 | 2                               | 3 | 4    | 5     | 6                          | 7 | 8    | 9     |  |
| 1               |                                 |   |      |       |                            |   |      |       |  |
| <b>2014 год</b> |                                 |   |      |       |                            |   |      |       |  |
| 1.04            | 8,55                            | — | 7,74 | 5,87  | 8,76                       | — | 8,54 | —     |  |
| 2.04            | 8,66                            | — | 7,97 | 10,47 | 8,82                       | — | 8,91 | 10,47 |  |
| 3.04            | 8,65                            | — | 8,00 | 10,47 | 8,68                       | — | 9,58 | —     |  |
| 4.04            | 8,55                            | — | 7,95 | 10,47 | 8,63                       | — | 9,08 | —     |  |
| 7.04            | 8,64                            | — | 8,05 | 10,47 | 8,90                       | — | 8,99 | —     |  |
| 8.04            | 8,58                            | — | 8,08 | 10,47 | 8,77                       | — | 8,44 | —     |  |
| 9.04            | 8,56                            | — | 8,08 | 10,47 | 8,72                       | — | 8,13 | —     |  |
| 10.04           | 8,52                            | — | 8,06 | 10,47 | 8,67                       | — | 9,09 | —     |  |
| 11.04           | 8,53                            | — | 8,04 | 10,47 | 8,68                       | — | 8,34 | —     |  |
| 14.04           | 8,70                            | — | 8,06 | 10,47 | 8,65                       | — | 9,41 | —     |  |
| 15.04           | 8,70                            | — | 7,88 | 5,98  | 8,91                       | — | 9,01 | 5,98  |  |
| 16.04           | 8,82                            | — | 7,90 | 5,98  | 8,88                       | — | 8,67 | —     |  |
| 17.04           | 8,78                            | — | 7,92 | 5,98  | 8,74                       | — | 8,85 | —     |  |
| 18.04           | 8,64                            | — | 7,89 | 5,98  | 8,80                       | — | 8,79 | —     |  |
| 21.04           | 8,64                            | — | 7,88 | 5,97  | 8,42                       | — | 8,74 | 5,97  |  |
| 22.04           | 8,67                            | — | 7,84 | 5,97  | 8,31                       | — | 9,12 | —     |  |
| 23.04           | 8,76                            | — | 7,94 | 5,97  | 9,08                       | — | 8,98 | —     |  |
| 24.04           | 8,78                            | — | 7,91 | 5,97  | 9,19                       | — | 8,77 | —     |  |
| 25.04           | 9,19                            | — | 7,91 | 5,97  | 9,44                       | — | 8,97 | 5,97  |  |
| 28.04           | 9,33                            | — | 7,95 | 5,97  | 9,44                       | — | 9,35 | —     |  |
| 29.04           | 9,23                            | — | 7,90 | 5,97  | 9,41                       | — | 8,60 | —     |  |
| 30.04           | 9,19                            | — | 7,92 | 5,97  | 9,31                       | — | 8,78 | —     |  |

продолжение таблицы 3.3.4

| Дата            | Коэффициент оборачиваемости, % |    |      |    |              | Номинальная стоимость, млн. руб. |    |    |            |   |            |           |
|-----------------|--------------------------------|----|------|----|--------------|----------------------------------|----|----|------------|---|------------|-----------|
|                 | 10                             | 11 | 12   | 13 | 14           | 15                               | 16 | 17 |            |   |            |           |
| 1               |                                |    |      |    |              |                                  |    |    |            |   |            |           |
| <b>2014 год</b> |                                |    |      |    |              |                                  |    |    |            |   |            |           |
| 1.04            | 0,08                           | —  | —    | —  | 2 590 361,19 | —                                | —  | —  | 919 284,21 | — | 919 284,21 | 24 099,48 |
| 2.04            | 0,10                           | —  | —    | —  | 2 598 088,81 | —                                | —  | —  | 919 284,21 | — | 919 284,21 | 24 099,48 |
| 3.04            | 0,05                           | —  | 0,07 | —  | 2 598 088,81 | —                                | —  | —  | 919 284,21 | — | 919 284,21 | 24 099,48 |
| 4.04            | 0,05                           | —  | 0,03 | —  | 2 598 088,81 | —                                | —  | —  | 919 284,21 | — | 919 284,21 | 24 099,48 |
| 7.04            | 0,07                           | —  | 0,02 | —  | 2 598 088,81 | —                                | —  | —  | 919 284,21 | — | 919 284,21 | 24 099,48 |
| 8.04            | 0,09                           | —  | 0,01 | —  | 2 598 088,81 | —                                | —  | —  | 919 284,21 | — | 919 284,21 | 24 099,48 |
| 9.04            | 0,11                           | —  | 0,02 | —  | 2 598 088,81 | —                                | —  | —  | 919 284,21 | — | 919 284,21 | 24 099,48 |
| 10.04           | 0,06                           | —  | 0,02 | —  | 2 598 088,81 | —                                | —  | —  | 919 284,21 | — | 919 284,21 | 24 099,48 |
| 11.04           | 0,05                           | —  | 0,02 | —  | 2 598 088,81 | —                                | —  | —  | 919 284,21 | — | 919 284,21 | 24 099,48 |
| 14.04           | 0,05                           | —  | —    | —  | 2 598 088,81 | —                                | —  | —  | 919 284,21 | — | 919 284,21 | 24 099,48 |
| 15.04           | 0,06                           | —  | —    | —  | 2 598 088,81 | —                                | —  | —  | 919 284,21 | — | 919 284,21 | 24 099,48 |
| 16.04           | 0,08                           | —  | 0,01 | —  | 2 598 088,81 | —                                | —  | —  | 919 284,21 | — | 919 284,21 | 24 099,48 |
| 17.04           | 0,04                           | —  | 0,04 | —  | 2 598 088,81 | —                                | —  | —  | 919 284,21 | — | 919 284,21 | 24 099,48 |
| 18.04           | 0,05                           | —  | 0,02 | —  | 2 598 088,81 | —                                | —  | —  | 919 284,21 | — | 919 284,21 | 24 099,48 |
| 21.04           | 0,05                           | —  | 0,01 | —  | 2 598 088,81 | —                                | —  | —  | 919 284,21 | — | 919 284,21 | 24 099,48 |
| 22.04           | 0,04                           | —  | —    | —  | 2 598 088,81 | —                                | —  | —  | 919 284,21 | — | 919 284,21 | 24 099,48 |
| 23.04           | 0,06                           | —  | 0,01 | —  | 2 598 088,81 | —                                | —  | —  | 919 284,21 | — | 919 284,21 | 24 099,48 |
| 24.04           | 0,05                           | —  | 0,02 | —  | 2 598 088,81 | —                                | —  | —  | 919 284,21 | — | 919 284,21 | 24 099,48 |
| 25.04           | 0,10                           | —  | 0,02 | —  | 2 598 088,81 | —                                | —  | —  | 919 284,21 | — | 919 284,21 | 24 099,48 |
| 28.04           | 0,08                           | —  | 0,01 | —  | 2 598 088,81 | —                                | —  | —  | 919 284,21 | — | 919 284,21 | 24 099,48 |
| 29.04           | 0,05                           | —  | —    | —  | 2 598 088,81 | —                                | —  | —  | 919 284,21 | — | 919 284,21 | 24 099,48 |
| 30.04           | 0,04                           | —  | 0,02 | —  | 2 598 088,81 | —                                | —  | —  | 919 284,21 | — | 919 284,21 | 24 099,48 |

окончание таблицы 3.3.4

| Дата            | Рыночная стоимость, млн. руб.                                       |  |   |   |   | Дюрация, лет   |   |   |    |    |
|-----------------|---|--|---|---|---|--|---|---|----|----|
|                 | облигации<br>федерального займа<br>с постоянным<br>купонным доходом | облигации<br>федерального займа<br>с фиксированным<br>купонным доходом | облигации<br>федерального займа<br>с амортизацией долга | облигации<br>федерального займа<br>с амортизацией долга<br>и переменным<br>купонным доходом | облигации<br>федерального займа<br>с постоянным<br>купонным доходом | облигации<br>федерального займа<br>с фиксированным<br>купонным доходом | облигации<br>федерального займа<br>с амортизацией долга | облигации<br>федерального займа<br>с амортизацией долга<br>и переменным<br>купонным доходом | 24 | 25 |
| 1               | 18  | 19   | 20  | 21  | 22  | 23   | 24  | 25  |    |    |
| <b>2014 год</b> |   |  |   |   |   |  |   |   |    |    |
| 1.04            | 2 523 118,53  | —  | 898 619,60  | 24 412,78   | 3,96  | —  | 5,60  | 2,39  |    |    |
| 2.04            | 2 521 175,68  | —  | 883 581,06  | 22 101,64   | 3,95  | —  | 5,62  | 2,30  |    |    |
| 3.04            | 2 522 674,15  | —  | 881 792,06  | 22 105,25   | 3,95  | —  | 5,62  | 2,30  |    |    |
| 4.04            | 2 532 667,33  | —  | 884 305,47  | 22 108,87   | 3,96  | —  | 5,63  | 2,29  |    |    |
| 7.04            | 2 525 703,56  | —  | 881 460,85  | 22 119,71   | 3,94  | —  | 5,62  | 2,29  |    |    |
| 8.04            | 2 532 328,91  | —  | 879 944,73  | 22 123,57   | 3,94  | —  | 5,61  | 2,28  |    |    |
| 9.04            | 2 534 566,59  | —  | 879 895,76  | 22 127,18   | 3,94  | —  | 5,60  | 2,28  |    |    |
| 10.04           | 2 539 398,23  | —  | 881 093,53  | 22 130,80   | 3,94  | —  | 5,62  | 2,28  |    |    |
| 11.04           | 2 538 901,28  | —  | 882 886,80  | 22 134,41   | 3,94  | —  | 5,61  | 2,28  |    |    |
| 14.04           | 2 525 265,16  | —  | 882 491,85  | 22 145,26   | 3,91  | —  | 5,58  | 2,27  |    |    |
| 15.04           | 2 524 858,94  | —  | 889 060,17  | 24 408,20   | 3,91  | —  | 5,60  | 2,35  |    |    |
| 16.04           | 2 514 264,58  | —  | 887 624,37  | 24 411,81   | 3,90  | —  | 5,59  | 2,34  |    |    |
| 17.04           | 2 519 197,51  | —  | 886 955,00  | 24 415,43   | 3,89  | —  | 5,59  | 2,34  |    |    |
| 18.04           | 2 532 887,19  | —  | 888 290,68  | 24 419,04   | 3,90  | —  | 5,60  | 2,34  |    |    |
| 21.04           | 2 534 763,10  | —  | 889 671,05  | 24 437,12   | 3,89  | —  | 5,59  | 2,33  |    |    |
| 22.04           | 2 532 067,78  | —  | 891 934,97  | 24 440,73   | 3,89  | —  | 5,60  | 2,33  |    |    |
| 23.04           | 2 512 725,24  | —  | 887 143,33  | 24 444,59   | 3,90  | —  | 5,56  | 2,32  |    |    |
| 24.04           | 2 512 611,74  | —  | 889 015,18  | 24 448,20   | 3,88  | —  | 5,56  | 2,32  |    |    |
| 25.04           | 2 475 809,86  | —  | 889 253,06  | 24 451,82   | 3,86  | —  | 5,56  | 2,32  |    |    |
| 28.04           | 2 464 964,43  | —  | 886 894,34  | 24 462,66   | 3,84  | —  | 5,57  | 2,31  |    |    |
| 29.04           | 2 473 893,17  | —  | 890 483,99  | 24 466,28   | 3,85  | —  | 5,56  | 2,31  |    |    |
| 30.04           | 2 478 794,99  | —  | 889 916,15  | 24 469,89   | 3,84  | —  | 5,54  | 2,30  |    |    |

Таблица 3.3.5

**Средневзвешенные процентные ставки рынка ОФЗ**

(% годовых)

| Дата            | ОФЗ, по срокам до погашения    |                                  |                                  |
|-----------------|--------------------------------|----------------------------------|----------------------------------|
|                 | краткосрочные, от 1 до 90 дней | среднесрочные, от 91 до 364 дней | долгосрочные, от 365 дней и выше |
| <b>2014 год</b> |                                |                                  |                                  |
| 1.04            | —                              | 6,89                             | 8,21                             |
| 2.04            | —                              | 6,76                             | 8,39                             |
| 3.04            | —                              | 6,62                             | 8,39                             |
| 4.04            | —                              | 6,58                             | 8,32                             |
| 7.04            | —                              | 6,97                             | 8,41                             |
| 8.04            | —                              | 6,82                             | 8,39                             |
| 9.04            | —                              | 6,99                             | 8,38                             |
| 10.04           | —                              | 6,90                             | 8,34                             |
| 11.04           | —                              | 6,96                             | 8,34                             |
| 14.04           | —                              | 7,08                             | 8,45                             |
| 15.04           | —                              | 6,94                             | 8,35                             |
| 16.04           | —                              | 7,11                             | 8,43                             |
| 17.04           | —                              | 7,01                             | 8,41                             |
| 18.04           | —                              | 6,99                             | 8,32                             |
| 21.04           | —                              | 7,39                             | 8,31                             |
| 22.04           | —                              | 7,13                             | 8,32                             |
| 23.04           | —                              | 7,08                             | 8,41                             |
| 24.04           | —                              | 7,13                             | 8,41                             |
| 25.04           | —                              | 7,52                             | 8,63                             |
| 28.04           | —                              | 7,76                             | 8,72                             |
| 29.04           | —                              | 7,41                             | 8,65                             |
| 30.04           | —                              | 7,55                             | 8,64                             |



Таблица 3.4

**Основные показатели рынка акций**

| Дата            | Индекс ММВБ,<br>отн. ед. | Индекс РТС,<br>отн. ед. | Торговый оборот<br>на ОАО Московская Биржа,<br>млрд. рублей |
|-----------------|--------------------------|-------------------------|---|
| <b>2014 год</b> |                          |                         |   |
| 1.04            | 1 375,73                 | 1 235,74                | 45,54   |
| 2.04            | 1 373,33                 | 1 222,47                | 42,01   |
| 3.04            | 1 366,04                 | 1 210,71                | 36,56   |
| 4.04            | 1 382,41                 | 1 233,93                | 41,45   |
| 7.04            | 1 349,79                 | 1 193,78                | 57,38   |
| 8.04            | 1 352,33                 | 1 195,71                | 46,08   |
| 9.04            | 1 348,85                 | 1 190,13                | 41,50   |
| 10.04           | 1 367,71                 | 1 213,46                | 43,75   |
| 11.04           | 1 362,40                 | 1 204,07                | 41,53   |
| 14.04           | 1 344,86                 | 1 179,97                | 47,16   |
| 15.04           | 1 311,01                 | 1 142,96                | 47,50   |
| 16.04           | 1 322,60                 | 1 154,31                | 53,26   |
| 17.04           | 1 329,67                 | 1 172,62                | 38,44   |
| 18.04           | 1 356,54                 | 1 200,22                | 30,22   |
| 21.04           | 1 345,04                 | 1 187,94                | 22,62   |
| 22.04           | 1 335,62                 | 1 178,81                | 35,69   |
| 23.04           | 1 329,11                 | 1 171,99                | 31,98   |
| 24.04           | 1 300,54                 | 1 145,66                | 54,61   |
| 25.04           | 1 280,12                 | 1 119,37                | 51,56   |
| 28.04           | 1 299,13                 | 1 139,29                | 60,15   |
| 29.04           | 1 304,78                 | 1 153,36                | 39,76   |
| 30.04           | 1 306,01                 | 1 155,70                | 28,62   |

## 4. ОТДЕЛЬНЫЕ ПОКАЗАТЕЛИ ДЕЯТЕЛЬНОСТИ КРЕДИТНЫХ ОРГАНИЗАЦИЙ

### 4.1. Общая характеристика

Таблица 4.1.1

#### Количество и структура кредитных организаций

|   | 2013  |       |       |       |       |       |       |       |       |       | 2014  |       |       |  |  |
|---|-------|-------|-------|-------|-------|-------|-------|-------|-------|-------|-------|-------|-------|--|--|
|   | 1.05  | 1.06  | 1.07  | 1.08  | 1.09  | 1.10  | 1.11  | 1.12  | 1.01  | 1.02  | 1.03  | 1.04  | 1.05  |  |  |
| 1. Зарегистрировано кредитных организаций Банком России либо на основании его решения уполномоченным регистрирующим органом — всего   | 1 093 | 1 093 | 1 091 | 1 085 | 1 083 | 1 079 | 1 076 | 1 074 | 1 071 | 1 070 | 1 065 | 1 065 | 1 064 |  |  |
| в том числе:  |       |       |       |       |       |       |       |       |       |       |       |       |       |  |  |
| — банков  | 1 024 | 1 024 | 1 021 | 1 014 | 1 011 | 1 008 | 1 004 | 1 002 | 999   | 998   | 992   | 992   | 991   |  |  |
| — небанковских кредитных организаций  | 69    | 69    | 70    | 71    | 72    | 71    | 72    | 72    | 72    | 72    | 73    | 73    | 73    |  |  |
| 1.1. Зарегистрировано кредитных организаций со 100-процентным иностранным участием в капитале   | 78    | 78    | 78    | 77    | 76    | 77    | 76    | 76    | 76    | 76    | 76    | 78    | 78    |  |  |
| 1.2. Кредитные организации, зарегистрированные Банком России, но еще не оплатившие уставный капитал и не получившие лицензию (в рамках законодательно установленного срока) | 3     | 1     | 2     | 1     | 1     | —     | 1     | 1     | —     | —     | 1     | —     | —     |  |  |
| в том числе:  |       |       |       |       |       |       |       |       |       |       |       |       |       |  |  |
| — банки   | 1     | 1     | 1     | —     | —     | —     | —     | —     | —     | —     | —     | —     | —     |  |  |
| — небанковские кредитные организации  | 2     | 0     | 1     | 1     | 1     | —     | 1     | 1     | —     | —     | 1     | —     | —     |  |  |
| 2. Кредитные организации, имеющие право на осуществление банковских операций, — всего   | 955   | 958   | 956   | 951   | 947   | 942   | 936   | 930   | 923   | 915   | 910   | 900   | 894   |  |  |
| в том числе:  |       |       |       |       |       |       |       |       |       |       |       |       |       |  |  |
| — банки   | 895   | 896   | 894   | 889   | 885   | 879   | 873   | 867   | 859   | 854   | 850   | 841   | 835   |  |  |
| — небанковские кредитные организации  | 60    | 62    | 62    | 62    | 62    | 63    | 63    | 63    | 64    | 61    | 60    | 59    | 59    |  |  |
| 2.1. Кредитные организации, имеющие лицензии (разрешения), предоставляющие право на:  |       |       |       |       |       |       |       |       |       |       |       |       |       |  |  |
| — привлечение вкладов населения   | 783   | 784   | 784   | 778   | 776   | 770   | 767   | 762   | 756   | 752   | 747   | 739   | 732   |  |  |
| — осуществление операций в иностранной валюте   | 652   | 655   | 653   | 650   | 646   | 641   | 633   | 630   | 623   | 617   | 613   | 603   | 599   |  |  |
| — генеральные лицензии  | 270   | 271   | 271   | 269   | 269   | 270   | 272   | 270   | 270   | 269   | 268   | 268   | 267   |  |  |
| — проведение операций с драгметаллами на основании — разрешения   | —     | —     | —     | —     | —     | —     | —     | —     | —     | —     | —     | —     | —     |  |  |
| — лицензии <sup>1</sup>   | 214   | 215   | 215   | 213   | 213   | 213   | 213   | 212   | 209   | 208   | 208   | 206   | 206   |  |  |



окончание таблицы 4.1.1

|  | 2013   |       |       |       |       |       |       |       |       |       | 2014  |       |       |       |  |
|--|--|-------|-------|-------|-------|-------|-------|-------|-------|-------|-------|-------|-------|-------|--|
|  | 1.05   | 1.06  | 1.07  | 1.08  | 1.09  | 1.10  | 1.11  | 1.12  | 1.01  | 1.02  | 1.03  | 1.04  | 1.05  |       |  |
|  | 11. Операционные офисы кредитных организаций — всего<br>в том числе Сбербанка России | 7 858 | 7 947 | 8 036 | 8 104 | 8 062 | 8 097 | 8 226 | 8 353 | 8 436 | 8 485 | 8 603 | 8 878 | 9 092 |  |
| 12. Передвижные пункты кассовых операций кредитных организаций (филiaalов) — всего   | 685  | 686   | 688   | 674   | 672   | 671   | 670   | 677   | 669   | 663   | 657   | 656   | 656   |       |  |
| 13. Кредитные организации, у которых отозвана (аннулирована) лицензия на осуществление банковских операций и которые не исключены из Книги государственной регистрации кредитных организаций | 123  | 132   | 133   | 134   | 133   | 136   | 136   | 137   | 146   | 153   | 156   | 160   | 160   |       |  |
| 14. Кредитные организации, по которым принято решение о ликвидации   | 118  | 125   | 126   | 127   | 127   | 130   | 130   | 131   | 141   | 148   | 151   | 154   | 154   |       |  |
| 15. Кредитные организации, в которые назначены конкурсные управляющие (согласован состав ликвидационной комиссии) <sup>3</sup>   | 135  | 134   | 133   | 133   | 135   | 137   | 139   | 143   | 148   | 155   | 154   | 165   | 170   |       |  |
| 16. Кредитные организации, по которым внесена запись в Книгу государственной регистрации кредитных организаций об их ликвидации как юридического лица, — всего                               | 134  | 134   | 133   | 129   | 129   | 124   | 126   | 129   | 135   | 144   | 142   | 150   | 153   |       |  |
| в том числе:   | 125  | 124   | 119   | 118   | 117   | 115   | 115   | 119   | 124   | 131   | 135   | 141   | 143   |       |  |
| — в связи с отзывом лицензии за нарушение банковского законодательства и нормативных актов Банка России  | 2 061  | 2 062 | 2 065 | 2 072 | 2 075 | 2 079 | 2 083 | 2 085 | 2 088 | 2 089 | 2 095 | 2 095 | 2 096 |       |  |
| — в связи с реорганизацией   | 1 599  | 1 600 | 1 601 | 1 605 | 1 607 | 1 610 | 1 614 | 1 615 | 1 616 | 1 617 | 1 623 | 1 623 | 1 623 |       |  |
| из них:  | 461  | 461   | 463   | 466   | 467   | 468   | 468   | 469   | 471   | 471   | 471   | 471   | 472   |       |  |
| — в форме слияния  | 2  | 2     | 2     | 2     | 2     | 2     | 2     | 2     | 2     | 2     | 2     | 2     | 2     |       |  |
| — в форме присоединения  | 459  | 459   | 461   | 464   | 465   | 466   | 466   | 467   | 469   | 469   | 469   | 469   | 470   |       |  |
| в том числе:   | 378  | 378   | 378   | 380   | 380   | 381   | 381   | 381   | 382   | 382   | 382   | 382   | 382   |       |  |
| — путем преобразования в филиалы других банков   | 81   | 81    | 83    | 84    | 85    | 85    | 85    | 86    | 87    | 87    | 87    | 87    | 88    |       |  |
| — присоединены к другим банкам (без образования филиала)   | 1  | 1     | 1     | 1     | 1     | 1     | 1     | 1     | 1     | 1     | 1     | 1     | 1     |       |  |
| — в связи с нарушением законодательства в части оплаты уставного капитала  |  |       |       |       |       |       |       |       |       |       |       |       |       |       |  |

<sup>1</sup> Выдаются с декабря 1996 г. в соответствии с письмом Банка России от 3.12.1996 № 367.

<sup>2</sup> В число представителей российских кредитных организаций за рубежом включены представители, по которым поступили в Банк России уведомления об их открытии за рубежом.

<sup>3</sup> Без учета конкурсных управляющих кредитных организаций, в которых завершено конкурсное производство.

Таблица 4.1.2

**Количество действующих кредитных организаций с участием нерезидентов в уставном капитале**

(единиц)

|                 | Действующие кредитные организации на территории Российской Федерации с участием нерезидентов в уставном капитале <sup>1</sup> |                                    |   |                                |
|-----------------|---|------------------------------------|---|--------------------------------|
|                 | всего   | из них имеют лицензии Банка России |   |                                |
|                 |   | генеральные                        | на право совершения операций с иностранной валютой (за исключением генеральной) | на работу с физическими лицами |
| <b>2007 год</b> |   |                                    |   |                                |
| 1.01            | 153 (4)   | 85 (1)                             | 66 (3)  | 130 (4)                        |
| 1.04            | 158 (5)   | 87 (1)                             | 69 (4)  | 136 (5)                        |
| 1.07            | 180 (8)   | 99 (3)                             | 79 (5)  | 156 (8)                        |
| 1.10            | 190 (8)   | 101 (3)                            | 87 (5)  | 164 (8)                        |
| <b>2008 год</b> |   |                                    |   |                                |
| 1.01            | 202 (9)   | 109 (5)                            | 91 (4)  | 175 (9)                        |
| 1.04            | 206 (8)   | 110 (4)                            | 94 (4)  | 179 (8)                        |
| 1.07            | 215 (8)   | 112 (4)                            | 101 (4)   | 187 (8)                        |
| 1.10            | 221 (8)   | 116 (4)                            | 103 (4)   | 193 (8)                        |
| <b>2009 год</b> |   |                                    |   |                                |
| 1.01            | 221 (8)   | 116 (4)                            | 103 (4)   | 193 (8)                        |
| 1.04            | 223 (8)   | 117 (4)                            | 104 (4)   | 194 (8)                        |
| 1.07            | 228 (16)  | 117 (9)                            | 110 (7)   | 193 (16)                       |
| 1.10            | 226 (18)  | 115 (10)                           | 110 (8)   | 190 (18)                       |
| <b>2010 год</b> |   |                                    |   |                                |
| 1.01            | 226 (18)  | 114 (10)                           | 111 (8)   | 189 (18)                       |
| 1.04            | 224 (18)  | 115 (9)                            | 108 (9)   | 188 (17)                       |
| 1.07            | 219 (16)  | 114 (8)                            | 104 (8)   | 182 (15)                       |
| 1.10            | 222 (17)  | 116 (8)                            | 105 (9)   | 185 (16)                       |
| <b>2011 год</b> |   |                                    |   |                                |
| 1.01            | 220 (18)  | 116 (7)                            | 103 (11)  | 183 (17)                       |
| 1.04            | 220 (17)  | 118 (7)                            | 101 (10)  | 186 (16)                       |
| 1.07            | 219 (18)  | 116 (7)                            | 102 (11)  | 186 (18)                       |
| 1.10            | 225 (20)  | 123 (8)                            | 101 (12)  | 193 (19)                       |
| <b>2012 год</b> |   |                                    |   |                                |
| 1.01            | 230 (22)  | 124 (8)                            | 104 (14)  | 197 (21)                       |
| 1.04            | 234 (23)  | 127 (9)                            | 105 (14)  | 201 (22)                       |
| 1.07            | 236 (23)  | 127 (9)                            | 107 (14)  | 204 (22)                       |
| 1.10            | 239 (27)  | 133 (13)                           | 104 (14)  | 210 (26)                       |
| <b>2013 год</b> |   |                                    |   |                                |
| 1.01            | 244 (28)  | 135 (13)                           | 107 (15)  | 214 (27)                       |
| 1.04            | 246 (28)  | 134 (13)                           | 111 (15)  | 217 (27)                       |
| 1.07            | 248 (28)  | 133 (13)                           | 114 (15)  | 218 (27)                       |
| 1.10            | 252 (26)  | 134 (12)                           | 117 (14)  | 220 (24)                       |
| <b>2014 год</b> |   |                                    |   |                                |
| 1.01            | 251 (29)  | 134 (13)                           | 116 (16)  | 222 (28)                       |
| 1.04            | 245 (30)  | 129 (13)                           | 115 (17)  | 216 (28)                       |

<sup>1</sup> В скобках указано количество кредитных организаций, в которых на решения, принимаемые участниками-нерезидентами (совокупная доля которых в уставном капитале кредитных организаций составляет более 50%), существенное влияние оказывают резиденты Российской Федерации.

**Таблица 4.1.3**  
**Группировка действующих кредитных организаций по величине зарегистрированного уставного капитала**

|                 | До 3 млн. руб. |   | От 3 до 10 млн. руб. |   | От 10 до 30 млн. руб. |   | От 30 до 60 млн. руб. |   | От 60 до 150 млн. руб. |   |
|-----------------|----------------|---|----------------------|---|-----------------------|---|-----------------------|---|------------------------|---|
|                 | единиц         | удельный вес в общем числе кредитных организаций, % | единиц               | удельный вес в общем числе кредитных организаций, % | единиц                | удельный вес в общем числе кредитных организаций, % | единиц                | удельный вес в общем числе кредитных организаций, % | единиц                 | удельный вес в общем числе кредитных организаций, % |
| <b>2013 год</b> |                |   |                      |   |                       |   |                       |   |                        |   |
| 1.01            | 15             | 1,6   | 15                   | 1,6   | 41                    | 4,3   | 46                    | 4,8   | 168                    | 17,6  |
| 1.02            | 15             | 1,6   | 15                   | 1,6   | 41                    | 4,3   | 45                    | 4,7   | 167                    | 17,5  |
| 1.03            | 15             | 1,6   | 15                   | 1,6   | 42                    | 4,4   | 44                    | 4,6   | 161                    | 16,8  |
| 1.04            | 14             | 1,5   | 15                   | 1,6   | 42                    | 4,4   | 44                    | 4,6   | 156                    | 16,4  |
| 1.05            | 14             | 1,5   | 15                   | 1,6   | 43                    | 4,5   | 44                    | 4,6   | 156                    | 16,3  |
| 1.06            | 14             | 1,5   | 15                   | 1,6   | 45                    | 4,7   | 42                    | 4,4   | 154                    | 16,1  |
| 1.07            | 14             | 1,5   | 15                   | 1,6   | 45                    | 4,7   | 42                    | 4,4   | 151                    | 15,8  |
| 1.08            | 14             | 1,5   | 15                   | 1,6   | 46                    | 4,8   | 40                    | 4,2   | 150                    | 15,8  |
| 1.09            | 14             | 1,5   | 15                   | 1,6   | 45                    | 4,8   | 40                    | 4,2   | 148                    | 15,6  |
| 1.10            | 14             | 1,5   | 15                   | 1,6   | 45                    | 4,8   | 40                    | 4,2   | 147                    | 15,6  |
| 1.11            | 14             | 1,5   | 15                   | 1,6   | 45                    | 4,8   | 39                    | 4,2   | 146                    | 15,6  |
| 1.12            | 14             | 1,5   | 15                   | 1,6   | 44                    | 4,7   | 37                    | 4,0   | 146                    | 15,7  |
| <b>2014 год</b> |                |   |                      |   |                       |   |                       |   |                        |   |
| 1.01            | 15             | 1,6   | 15                   | 1,6   | 45                    | 4,9   | 36                    | 3,9   | 143                    | 15,5  |
| 1.02            | 15             | 1,6   | 14                   | 1,5   | 46                    | 5,0   | 33                    | 3,6   | 142                    | 15,5  |
| 1.03            | 15             | 1,6   | 14                   | 1,5   | 46                    | 5,1   | 33                    | 3,6   | 140                    | 15,4  |
| 1.04            | 14             | 1,6   | 13                   | 1,4   | 44                    | 4,9   | 32                    | 3,6   | 138                    | 15,3  |
| 1.05            | 13             | 1,5   | 13                   | 1,5   | 44                    | 4,9   | 32                    | 3,6   | 134                    | 15,0  |

окончание таблицы 4.1.3

|                 | От 150 до 300 млн. руб. |   | От 300 до 500 млн. руб. |   | От 500 млн. руб. до 1 млрд. руб. |   | От 1 до 10 млрд. руб. |   | От 10 млрд. руб. и выше |   | Всего |
|-----------------|-------------------------|---|-------------------------|---|----------------------------------|---|-----------------------|---|-------------------------|---|-------|
|                 | единиц                  | удельный вес в общем числе кредитных организаций, % | единиц                  | удельный вес в общем числе кредитных организаций, % | единиц                           | удельный вес в общем числе кредитных организаций, % | единиц                | удельный вес в общем числе кредитных организаций, % | единиц                  | удельный вес в общем числе кредитных организаций, % |       |
| <b>2013 год</b> |                         |   |                         |   |                                  |   |                       |   |                         |   |       |
| 1.01            | 276                     | 28,9  | 95                      | 9,9   | 123                              | 12,9  | 154                   | 16,1  | 23                      | 2,4   | 956   |
| 1.02            | 274                     | 28,7  | 96                      | 10,1  | 124                              | 13,0  | 155                   | 16,2  | 23                      | 2,4   | 955   |
| 1.03            | 280                     | 29,3  | 95                      | 9,9   | 125                              | 13,1  | 156                   | 16,3  | 23                      | 2,4   | 956   |
| 1.04            | 280                     | 29,4  | 98                      | 10,3  | 124                              | 13,0  | 158                   | 16,6  | 23                      | 2,4   | 954   |
| 1.05            | 279                     | 29,2  | 97                      | 10,2  | 126                              | 13,2  | 158                   | 16,5  | 23                      | 2,4   | 955   |
| 1.06            | 282                     | 29,4  | 99                      | 10,3  | 123                              | 12,8  | 161                   | 16,8  | 23                      | 2,4   | 958   |
| 1.07            | 281                     | 29,4  | 100                     | 10,5  | 122                              | 12,8  | 163                   | 17,1  | 23                      | 2,4   | 956   |
| 1.08            | 275                     | 28,9  | 105                     | 11,0  | 120                              | 12,6  | 163                   | 17,1  | 23                      | 2,4   | 951   |
| 1.09            | 271                     | 28,6  | 108                     | 11,4  | 119                              | 12,6  | 164                   | 17,3  | 23                      | 2,4   | 947   |
| 1.10            | 266                     | 28,2  | 110                     | 11,7  | 118                              | 12,5  | 164                   | 17,4  | 23                      | 2,4   | 942   |
| 1.11            | 258                     | 27,6  | 113                     | 12,1  | 118                              | 12,6  | 165                   | 17,6  | 23                      | 2,5   | 936   |
| 1.12            | 256                     | 27,5  | 114                     | 12,3  | 115                              | 12,4  | 166                   | 17,8  | 23                      | 2,5   | 930   |
| <b>2014 год</b> |                         |   |                         |   |                                  |   |                       |   |                         |   |       |
| 1.01            | 251                     | 27,2  | 116                     | 12,6  | 116                              | 12,6  | 161                   | 17,4  | 25                      | 2,7   | 923   |
| 1.02            | 248                     | 27,1  | 116                     | 12,7  | 115                              | 12,6  | 161                   | 17,6  | 25                      | 2,7   | 915   |
| 1.03            | 245                     | 26,9  | 114                     | 12,5  | 120                              | 13,2  | 158                   | 17,4  | 25                      | 2,7   | 910   |
| 1.04            | 240                     | 26,7  | 115                     | 12,8  | 118                              | 13,1  | 160                   | 17,8  | 26                      | 2,9   | 900   |
| 1.05            | 238                     | 26,6  | 118                     | 13,2  | 117                              | 13,1  | 159                   | 17,8  | 26                      | 2,9   | 894   |

Таблица 4.1.4

**Группировка действующих кредитных организаций по доле участия нерезидентов в уставном капитале**

|                   |    | Доля участия нерезидентов в уставном капитале <sup>1</sup> |  |             |  |              |  |               |  |         |  |       |
|-------------------|----|--|--|-------------|--|--------------|--|---------------|--|---------|--|-------|
|                   |    | до 1%  |  | от 1 до 20% |  | от 20 до 50% |  | от 50 до 100% |  | 100%    |  | всего |
|                   |    | единиц   | удельный вес в общем числе кредитных организаций, имеющих долю участия нерезидентов в уставном капитале, % | единиц      | удельный вес в общем числе кредитных организаций, имеющих долю участия нерезидентов в уставном капитале, % | единиц       | удельный вес в общем числе кредитных организаций, имеющих долю участия нерезидентов в уставном капитале, % | единиц        | удельный вес в общем числе кредитных организаций, имеющих долю участия нерезидентов в уставном капитале, % | единиц  | удельный вес в общем числе кредитных организаций, имеющих долю участия нерезидентов в уставном капитале, % |       |
| <b>2011 год</b>   |    | 34   | 15,4   | 50          | 22,7   | 25           | 11,4   | 31 (12)       | 14,1   | 80 (6)  | 36,4   | 220   |
| 1.04              | 33 | 15,0   | 55   | 25,0        | 10,5   | 23           | 10,5   | 31 (11)       | 14,1   | 78 (6)  | 35,5   | 220   |
| 1.07              | 34 | 15,5   | 51   | 23,3        | 11,4   | 25           | 11,4   | 31 (12)       | 14,2   | 78 (6)  | 35,6   | 219   |
| 1.10              | 39 | 17,3   | 49   | 21,8        | 12,0   | 27           | 12,0   | 32 (12)       | 14,3   | 78 (8)  | 34,7   | 225   |
| <b>2012 год</b>   |    | 40   | 17,4   | 49          | 21,3   | 28           | 12,2   | 36 (14)       | 15,7   | 77 (8)  | 33,5   | 230   |
| 1.04              | 42 | 17,9   | 49   | 20,9        | 12,0   | 28           | 12,0   | 36 (14)       | 15,4   | 79 (9)  | 33,8   | 234   |
| 1.07              | 46 | 19,5   | 48   | 20,3        | 10,6   | 25           | 10,6   | 41 (14)       | 17,4   | 76 (9)  | 32,2   | 236   |
| 1.10              | 48 | 20,1   | 47   | 19,7        | 11,3   | 27           | 11,3   | 42 (17)       | 17,6   | 75 (10) | 31,4   | 239   |
| <b>2013 год</b>   |    | 49   | 20,1   | 49          | 20,1   | 29           | 11,9   | 44 (19)       | 18,0   | 73 (9)  | 29,9   | 244   |
| 1.04              | 49 | 19,9   | 48   | 19,5        | 12,2   | 30           | 12,2   | 45 (19)       | 18,3   | 74 (9)  | 30,1   | 246   |
| 1.07 <sup>2</sup> | 47 | 19,0   | 47   | 19,0        | 13,3   | 33           | 13,3   | 44 (18)       | 17,7   | 77 (10) | 31,0   | 248   |
| 1.10              | 48 | 19,0   | 48   | 19,0        | 14,7   | 37           | 14,7   | 42 (18)       | 16,7   | 77 (8)  | 30,6   | 252   |
| <b>2014 год</b>   |    | 45   | 17,9   | 49          | 19,5   | 35           | 13,9   | 46 (19)       | 18,3   | 76 (10) | 30,3   | 251   |
| 1.04              | 47 | 19,2   | 48   | 19,6        | 12,7   | 31           | 12,7   | 41 (17)       | 16,7   | 78 (13) | 31,8   | 245   |

<sup>1</sup> В скобках указано количество кредитных организаций, в которых на решения, принимаемые участниками-нерезидентами (совокупная доля которых в уставном капитале кредитных организаций составляет более 50%), существенное влияние оказывают резиденты Российской Федерации.

<sup>2</sup> С 1.07.2013 данные приводятся с учетом завершенных эмиссий, по результатам которых изменения величины уставного капитала в уставах кредитных организаций еще не зарегистрированы.



Таблица 4.1.5

**Отдельные показатели деятельности кредитных организаций  
(по группам кредитных организаций, ранжированных по величине активов)**

(млн. руб.)

|  | Группы кредитных организаций, ранжированных по величине активов (по убыванию), по состоянию на 1 апреля 2014 года |            |           |           |           |         |            | итого |
|--|---|------------|-----------|-----------|-----------|---------|------------|-------|
|  | 1—5   | 6—20       | 21—50     | 51—200    | 201—500   | 501—900 |            |       |
| Количество филиалов на территории Российской Федерации, единиц                     | 282   | 166        | 357       | 576       | 366       | 198     | 1 946      |       |
| Объем кредитов, депозитов и прочих размещенных средств — всего                     | 23 591 364  | 7 776 910  | 4 395 272 | 4 565 973 | 1 390 506 | 285 706 | 42 005 731 |       |
| из них: просроченная задолженность   | 616 174   | 481 476    | 205 929   | 168 892   | 43 897    | 9 578   | 1 525 946  |       |
| в том числе предоставленных:   |   |            |           |           |           |         |            |       |
| — организациям   | 14 478 219  | 4 673 264  | 2 114 655 | 2 576 794 | 933 378   | 188 013 | 24 964 324 |       |
| из них: просроченная задолженность   | 455 388   | 355 609    | 86 681    | 84 653    | 26 656    | 5 761   | 1 014 747  |       |
| — физическим лицам   | 5 165 937   | 1 746 906  | 1 545 881 | 1 410 065 | 294 949   | 64 364  | 10 228 102 |       |
| из них: просроченная задолженность   | 152 007   | 124 369    | 118 020   | 83 733    | 16 586    | 3 370   | 498 085    |       |
| — кредитным организациям   | 2 949 824   | 1 048 698  | 590 135   | 412 974   | 122 579   | 27 965  | 5 152 176  |       |
| из них: просроченная задолженность   | 8 774   | 1 498      | 1 228     | 506       | 654       | 448     | 13 109     |       |
| Объем вложений в долговые обязательства Российской Федерации и Банка России        | 394 243   | 154 945    | 109 172   | 170 434   | 34 862    | 4 346   | 868 001    |       |
| Объем вложений в векселя   | 50 102  | 57 147     | 32 681    | 50 284    | 46 380    | 12 458  | 249 052    |       |
| Объем вложений в акции и паи организаций-резидентов (кроме кредитных организаций)  | 461 026   | 48 986     | 46 850    | 36 645    | 13 004    | 1 332   | 607 842    |       |
| Сумма средств организаций на счетах  | 3 809 191   | 1 202 150  | 847 066   | 918 878   | 427 231   | 120 017 | 7 324 533  |       |
| Сумма бюджетных средств и средств внебюджетных фондов на счетах                    | 10 755  | 10 684     | 1 507     | 30 336    | 83        | 1       | 53 365     |       |
| Объем привлеченных кредитными организациями вкладов (депозитов) физических лиц     | 9 622 397   | 2 114 239  | 1 826 672 | 2 070 726 | 798 217   | 131 600 | 16 563 850 |       |
| Объем выпущенных кредитными организациями облигаций и векселей, банковские акцепты | 776 948   | 581 026    | 385 095   | 295 347   | 67 761    | 8 549   | 2 114 727  |       |
| Собственные средства (капитал) <sup>1</sup>  | 3 745 396   | 1 277 077  | 799 032   | 986 599   | 366 092   | 129 065 | 7 303 260  |       |
| Всего активов  | 31 881 002  | 11 179 928 | 6 564 684 | 6 996 903 | 2 261 399 | 493 330 | 59 377 245 |       |

<sup>1</sup> До 1.01.14 капитал рассчитывался в соответствии с требованиями Положения Банка России от 10.02.2003 \№215-П, с отчетности на 1.02.14 - в соответствии с требованиями Положения Банка России от 28.12.2012 \№395-П (Базель III).

Таблица 4.1.6

**Финансовые результаты деятельности кредитных организаций**

|                 | Объем прибыли (+) / убытков (-) текущего года, млн. руб. | Объем прибыли текущего года по прибыльным кредитным организациям, млн. руб. | Удельный вес кредитных организаций, имевших прибыль, % | Объем убытков текущего года по убыточным кредитным организациям, млн. руб. | Удельный вес кредитных организаций, имевших убыток, % | Использовано прибыли текущего года, млн. руб. |
|-----------------|--|---|--|--|---|---|
| <b>2012 год</b> |  |   |  |  |   |   |
| 1.12            | 930 133  | 941 277   | 91,0   | 11 144   | 9,0   | 186 336                                       |
| <b>2013 год</b> |  |   |  |  |   |   |
| 1.01            | 1 011 889  | 1 021 250   | 94,2   | 9 361  | 5,8   | 210 230                                       |
| 1.02            | 80 276   | 95 626  | 81,3   | 15 350   | 18,7  | 15 574  |
| 1.03            | 151 402  | 171 514   | 81,8   | 20 113   | 18,2  | 33 841  |
| 1.04            | 239 442  | 247 730   | 87,3   | 8 287  | 12,7  | 52 588  |
| 1.05            | 323 594  | 330 725   | 83,6   | 7 131  | 16,4  | 63 445  |
| 1.06            | 391 208  | 400 396   | 82,0   | 9 188  | 18,0  | 81 146  |
| 1.07            | 491 388  | 501 118   | 86,2   | 9 730  | 13,8  | 97 023  |
| 1.08            | 571 462  | 581 436   | 84,0   | 9 974  | 16,0  | 110 964                                       |
| 1.09            | 653 601  | 664 564   | 84,0   | 10 963   | 16,0  | 126 850                                       |
| 1.10            | 751 425  | 761 729   | 87,2   | 10 303   | 12,8  | 142 366                                       |
| 1.11            | 820 133  | 830 672   | 85,4   | 10 539   | 14,6  | 159 446                                       |
| 1.12            | 884 297  | 897 490   | 84,0   | 13 193   | 16,0  | 174 630                                       |
| <b>2014 год</b> |  |   |  |  |   |   |
| 1.01            | 993 585  | 1 012 252   | 90,5   | 18 668   | 9,5   | 192 178                                       |
| 1.02            | 94 638   | 103 457   | 77,2   | 8 820  | 22,8  | 13 048  |
| 1.03            | 169 852  | 184 305   | 75,6   | 14 452   | 24,4  | 30 497  |
| 1.04            | 232 076  | 248 049   | 80,6   | 15 973   | 19,4  | 45 888  |

Таблица 4.1.7

Распределение кредитных организаций по величине собственных средств (капитала)<sup>1</sup>

|  | Капитал — всего, млрд. руб. | В том числе:  |  |   |  |   |  |   |  |   |  |  |  |
|--|-----------------------------|---|--|---|--|---|--|---|--|---|--|--|--|
|  |                             | кредитные организации, по которым осуществляются меры по предупреждению банкротства |  | кредитные организации с капиталом менее 180 млн. руб. |  | кредитные организации с капиталом 180—300 млн. руб. |  | кредитные организации с капиталом 300—900 млн. руб. |  | кредитные организации с капиталом 900 млн. руб. и более |  |  |  |
|  |                             | капитал, млрд. руб.   | количество кредитных организаций, единиц | капитал, млрд. руб.                                   | количество кредитных организаций, единиц | капитал, млрд. руб.                                 | количество кредитных организаций, единиц | капитал, млрд. руб.                                 | количество кредитных организаций, единиц | капитал, млрд. руб.                                     | количество кредитных организаций, единиц |  |  |
| <b>2013 год</b>  |                             |   |  |   |  |   |  |   |  |   |  |  |  |
| 1.01   | 6 112,9                     | 212,4   | 5  | 2,4   | 53                                       | 57,1  | 247                                      | 148,7   | 293                                      | 5 692,3   | 357                                      |  |  |
| 1.02   | 6 133,6                     | 211,1   | 5  | 2,2   | 47                                       | 57,4  | 247                                      | 149,8   | 293                                      | 5 713,0   | 357                                      |  |  |
| 1.03   | 6 187,7                     | 214,9   | 5  | 2,1   | 45                                       | 57,4  | 247                                      | 148,6   | 290                                      | 5 764,6   | 361                                      |  |  |
| 1.04   | 6 299,8                     | 216,0   | 5  | 2,1   | 47                                       | 55,8  | 240                                      | 145,3   | 288                                      | 5 880,7   | 369                                      |  |  |
| 1.05   | 6 339,4                     | 216,2   | 5  | 2,3   | 46                                       | 54,4  | 234                                      | 148,4   | 294                                      | 5 918,2   | 368                                      |  |  |
| 1.06   | 6 385,3                     | 215,5   | 5  | 2,7   | 48                                       | 53,6  | 230                                      | 149,3   | 294                                      | 5 964,3   | 370                                      |  |  |
| 1.07   | 6 567,6                     | 210,5   | 5  | 2,9   | 60                                       | 53,0  | 226                                      | 146,5   | 291                                      | 6 154,6   | 374                                      |  |  |
| 1.08   | 6 625,9                     | 221,0   | 5  | 2,9   | 59                                       | 53,3  | 226                                      | 143,7   | 285                                      | 6 205,0   | 375                                      |  |  |
| 1.09   | 6 713,4                     | 227,9   | 5  | 2,6   | 55                                       | 49,8  | 213                                      | 149,3   | 297                                      | 6 283,7   | 374                                      |  |  |
| 1.10   | 6 798,2                     | 227,7   | 5  | 2,5   | 54                                       | 48,0  | 204                                      | 150,4   | 300                                      | 6 369,6   | 376                                      |  |  |
| 1.11   | 6 894,6                     | 225,6   | 5  | 2,8   | 56                                       | 47,5  | 201                                      | 148,9   | 295                                      | 6 469,9   | 376                                      |  |  |
| 1.12   | 6 975,1                     | 227,6   | 6  | 2,0   | 54                                       | 46,6  | 198                                      | 148,7   | 294                                      | 6 550,2   | 375                                      |  |  |
| <b>2014 год</b>  |                             |   |  |   |  |   |  |   |  |   |  |  |  |
| 1.01   | 7 064,3                     | 202,8   | 5  | 2,5   | 56                                       | 42,6  | 181                                      | 148,9   | 299                                      | 6 667,6   | 381                                      |  |  |
| 1.02   | 7 073,9                     | 205,8   | 5  | 3,0   | 53                                       | 41,8  | 177                                      | 145,6   | 294                                      | 6 677,7   | 382                                      |  |  |
| 1.03   | 7 252,9                     | 210,4   | 6  | 2,6   | 52                                       | 41,0  | 172                                      | 144,0   | 289                                      | 6 855,0   | 387                                      |  |  |
| 1.04   | 7 303,3                     | 224,1   | 6  | 2,7   | 50                                       | 38,9  | 163                                      | 143,7   | 291                                      | 6 893,9   | 386                                      |  |  |
| Справочно: показатель достаточности капитала (Н1.0.) на 1.04.2014, % | 13,1                        | 12,1  | 40,3                                     | 24,4  | 18,0                                     | 13,1  |  |   |  |   |  |  |  |

<sup>1</sup> До 1.01.14 капитал рассчитывался в соответствии с требованиями Положения Банка России от 10.02.2003 №215-П, с отчетности на 1.02.14 - в соответствии с требованиями Положения Банка России от 28.12.2012 №395-П (Базель III).

## 4.2. Привлеченные средства

Таблица 4.2.1

### Данные об объемах привлеченных кредитными организациями вкладов (депозитов) физических лиц

(млн. руб.)

|                 | Вклады (депозиты) физических лиц |                    |                          |                           |                              |                            |                     |                      |                    |                          |                           |                              |                            |                     |         |           |         |
|-----------------|----------------------------------|--------------------|--------------------------|---------------------------|------------------------------|----------------------------|---------------------|----------------------|--------------------|--------------------------|---------------------------|------------------------------|----------------------------|---------------------|---------|-----------|---------|
|                 | в рублях                         |                    |                          |                           |                              |                            |                     | в иностранной валюте |                    |                          |                           |                              |                            |                     |         |           |         |
|                 | всего                            |                    | по срокам привлечения:   |                           |                              |                            |                     | всего                |                    | по срокам привлечения:   |                           |                              |                            |                     |         |           |         |
|                 | до востребования                 | на срок до 30 дней | на срок от 31 до 90 дней | на срок от 91 до 180 дней | на срок от 181 дня до 1 года | на срок от 1 года до 3 лет | на срок свыше 3 лет | до востребования     | на срок до 30 дней | на срок от 31 до 90 дней | на срок от 91 до 180 дней | на срок от 181 дня до 1 года | на срок от 1 года до 3 лет | на срок свыше 3 лет |         |           |         |
| <b>2013 год</b> |                                  |                    |                          |                           |                              |                            |                     |                      |                    |                          |                           |                              |                            |                     |         |           |         |
| 1.01            | 14 251 046                       | 11 763 537         | 2 447 994                | 26 945                    | 212 167                      | 447 605                    | 2 024 710           | 5 683 595            | 920 522            | 2 487 509                | 246 421                   | 2 451                        | 24 311                     | 58 383              | 371 069 | 1 467 991 | 316 882 |
| 1.02            | 14 069 260                       | 11 576 226         | 2 073 979                | 27 776                    | 233 527                      | 441 442                    | 2 071 555           | 5 832 392            | 895 556            | 2 493 034                | 246 932                   | 2 376                        | 23 028                     | 56 098              | 370 369 | 1 473 745 | 320 487 |
| 1.03            | 14 396 193                       | 11 868 460         | 2 156 059                | 70 933                    | 228 923                      | 431 584                    | 2 095 808           | 5 995 304            | 889 848            | 2 527 733                | 246 531                   | 3 398                        | 22 726                     | 56 461              | 360 128 | 1 508 407 | 330 082 |
| 1.04            | 14 738 946                       | 12 117 097         | 2 212 620                | 40 274                    | 255 616                      | 447 537                    | 2 117 733           | 6 136 961            | 906 357            | 2 621 848                | 248 139                   | 2 874                        | 22 633                     | 56 862              | 356 779 | 1 599 360 | 335 202 |
| 1.05            | 15 210 054                       | 12 526 058         | 2 395 960                | 65 955                    | 231 644                      | 462 176                    | 2 123 353           | 6 312 239            | 934 730            | 2 683 995                | 271 063                   | 3 459                        | 20 999                     | 57 246              | 359 418 | 1 630 568 | 341 242 |
| 1.06            | 15 227 268                       | 12 525 757         | 2 302 736                | 42 718                    | 241 264                      | 470 784                    | 2 100 409           | 6 421 451            | 946 395            | 2 701 511                | 268 238                   | 2 785                        | 21 428                     | 56 241              | 354 326 | 1 649 768 | 348 725 |
| 1.07            | 15 632 019                       | 12 828 305         | 2 474 474                | 67 241                    | 216 078                      | 473 786                    | 2 067 418           | 6 564 418            | 964 890            | 2 803 714                | 276 386                   | 3 334                        | 20 369                     | 57 671              | 365 537 | 1 668 165 | 412 252 |
| 1.08            | 15 796 827                       | 12 906 575         | 2 435 981                | 40 785                    | 235 788                      | 471 560                    | 2 049 661           | 6 693 452            | 979 348            | 2 890 252                | 285 577                   | 2 287                        | 21 742                     | 57 581              | 378 366 | 1 724 821 | 419 879 |
| 1.09            | 15 945 653                       | 12 993 546         | 2 409 190                | 31 982                    | 238 280                      | 472 436                    | 2 027 733           | 6 832 615            | 981 309            | 2 952 107                | 291 172                   | 2 049                        | 21 771                     | 60 398              | 379 149 | 1 766 490 | 431 078 |
| 1.10            | 15 945 713                       | 12 998 616         | 2 364 200                | 62 126                    | 204 577                      | 470 603                    | 2 008 141           | 6 897 054            | 991 915            | 2 947 097                | 290 983                   | 3 568                        | 20 991                     | 61 846              | 371 958 | 1 769 225 | 428 526 |
| 1.11            | 16 062 065                       | 13 094 264         | 2 315 088                | 40 620                    | 224 510                      | 465 996                    | 2 014 796           | 7 014 437            | 1 018 816          | 2 967 801                | 290 308                   | 3 618                        | 20 430                     | 60 297              | 372 119 | 1 788 972 | 432 056 |
| 1.12            | 16 260 794                       | 13 236 389         | 2 380 764                | 65 561                    | 199 174                      | 465 682                    | 2 027 009           | 7 060 942            | 1 037 257          | 3 024 405                | 294 890                   | 3 605                        | 18 913                     | 59 802              | 377 602 | 1 825 511 | 444 082 |
| <b>2014 год</b> |                                  |                    |                          |                           |                              |                            |                     |                      |                    |                          |                           |                              |                            |                     |         |           |         |
| 1.01            | 16 957 531                       | 14 000 569         | 2 873 465                | 39 508                    | 276 535                      | 456 118                    | 2 056 135           | 7 180 746            | 1 118 061          | 2 956 962                | 295 718                   | 2 079                        | 27 876                     | 59 983              | 387 673 | 1 773 485 | 410 148 |
| 1.02            | 16 689 420                       | 13 433 121         | 2 384 007                | 38 602                    | 289 483                      | 438 892                    | 2 056 109           | 7 132 485            | 1 093 543          | 3 256 299                | 335 367                   | 2 858                        | 36 015                     | 64 602              | 424 835 | 1 934 593 | 458 029 |
| 1.03            | 16 908 024                       | 13 510 318         | 2 464 570                | 83 962                    | 270 124                      | 407 621                    | 2 043 822           | 7 122 447            | 1 117 772          | 3 397 706                | 358 606                   | 6 589                        | 37 700                     | 66 675              | 445 467 | 2 003 737 | 478 933 |
| 1.04            | 16 563 850                       | 13 206 977         | 2 390 325                | 50 790                    | 276 736                      | 407 607                    | 1 988 046           | 6 980 195            | 1 113 278          | 3 356 873                | 375 991                   | 4 490                        | 38 888                     | 66 975              | 437 638 | 1 951 563 | 481 330 |

Таблица 4.2.2

Данные об объемах привлеченных кредитными организациями средствами средств организаций<sup>1</sup>

(млн. руб.)

|                 |            | Депозиты и прочие привлеченные средства организаций (кроме кредитных организаций) |        |                    |           |                          |         |                           |         |                              |  |                            |  |
|-----------------|------------|---|--------|--------------------|-----------|--------------------------|---------|---------------------------|---------|------------------------------|--|----------------------------|--|
|                 |            | в рублях  |        |                    |           |                          |         |                           |         |                              |  |                            |  |
| всего           |            | по срокам привлечения:  |        |                    |           |                          |         |                           |         | на срок свыше 3 лет          |  |                            |  |
|                 |            | до востребования  |        | на срок до 30 дней |           | на срок от 31 до 90 дней |         | на срок от 91 до 180 дней |         | на срок от 181 дня до 1 года |  | на срок от 1 года до 3 лет |  |
| 1               | 2          | 3   | 4      | 5                  | 6         | 7                        | 8       | 9                         | 10      |                              |  |                            |  |
| <b>2013 год</b> |            |   |        |                    |           |                          |         |                           |         |                              |  |                            |  |
| 1.01            | 9 619 503  | 6 089 714   | 97 969 | 1 264 192          | 1 133 903 | 847 731                  | 857 202 | 1 077 985                 | 810 731 |                              |  |                            |  |
| 1.02            | 8 871 114  | 5 534 655   | 65 069 | 870 426            | 882 812   | 864 757                  | 876 756 | 1 137 920                 | 836 915 |                              |  |                            |  |
| 1.03            | 9 144 003  | 5 663 637   | 62 904 | 865 825            | 835 758   | 956 705                  | 900 037 | 1 179 510                 | 862 897 |                              |  |                            |  |
| 1.04            | 9 446 332  | 5 766 448   | 64 277 | 1 005 043          | 675 179   | 1 070 917                | 871 798 | 1 180 647                 | 898 586 |                              |  |                            |  |
| 1.05            | 10 078 652 | 6 192 466   | 64 220 | 826 836            | 1 048 251 | 1 111 980                | 970 630 | 1 250 946                 | 919 602 |                              |  |                            |  |
| 1.06            | 10 214 820 | 6 317 870   | 68 976 | 952 408            | 955 208   | 1 213 091                | 951 920 | 1 248 224                 | 928 042 |                              |  |                            |  |
| 1.07            | 10 492 988 | 6 455 853   | 91 435 | 861 537            | 1 029 547 | 1 251 673                | 957 397 | 1 317 197                 | 947 067 |                              |  |                            |  |
| 1.08            | 10 712 971 | 6 629 776   | 72 523 | 932 826            | 1 031 787 | 1 345 916                | 974 345 | 1 325 391                 | 946 988 |                              |  |                            |  |
| 1.09            | 10 990 627 | 6 847 690   | 72 474 | 1 082 119          | 1 031 960 | 1 414 834                | 970 779 | 1 336 305                 | 939 220 |                              |  |                            |  |
| 1.10            | 10 917 654 | 6 793 089   | 64 205 | 1 155 589          | 991 241   | 1 335 565                | 966 051 | 1 337 497                 | 942 941 |                              |  |                            |  |
| 1.11            | 11 043 160 | 6 868 199   | 79 458 | 1 374 775          | 1 037 085 | 1 184 135                | 949 737 | 1 304 098                 | 938 911 |                              |  |                            |  |
| 1.12            | 11 130 269 | 6 753 748   | 88 520 | 1 676 840          | 851 216   | 959 855                  | 927 253 | 1 309 971                 | 940 092 |                              |  |                            |  |
| <b>2014 год</b> |            |   |        |                    |           |                          |         |                           |         |                              |  |                            |  |
| 1.01            | 10 838 319 | 6 371 516   | 81 343 | 1 543 556          | 857 070   | 803 817                  | 859 282 | 1 280 418                 | 946 029 |                              |  |                            |  |
| 1.02            | 11 059 895 | 6 329 598   | 71 818 | 1 295 197          | 1 035 143 | 825 312                  | 892 456 | 1 282 712                 | 926 960 |                              |  |                            |  |
| 1.03            | 11 540 869 | 6 475 312   | 64 597 | 1 305 952          | 983 098   | 973 862                  | 963 803 | 1 259 461                 | 924 539 |                              |  |                            |  |
| 1.04            | 11 555 267 | 6 385 851   | 61 475 | 1 145 544          | 995 306   | 1 065 051                | 972 986 | 1 222 863                 | 922 626 |                              |  |                            |  |

окончание таблицы 4.2.2  
(млн. руб.)

|                 | Депозиты и прочие привлеченные средства организаций (кроме кредитных организаций) |                        |                    |                          |                           |                              |                            |                     |           |                      |         | Кредиты, депозиты и прочие привлеченные средства кредитных организаций |                      |          | Средства физических лиц — индивидуальных предпринимателей |  |
|-----------------|---|------------------------|--------------------|--------------------------|---------------------------|------------------------------|----------------------------|---------------------|-----------|----------------------|---------|--|----------------------|----------|---|--|
|                 | всего   | в иностранной валюте   |                    |                          |                           |                              |                            |                     |           |                      |         | в рублях   | в иностранной валюте | в рублях | в иностранной валюте                                      |  |
|                 |   | по срокам привлечения: |                    |                          |                           |                              |                            |                     |           |                      |         |  |                      |          |   |  |
|                 |   | до востребования       | на срок до 30 дней | на срок от 31 до 90 дней | на срок от 91 до 180 дней | на срок от 181 дня до 1 года | на срок от 1 года до 3 лет | на срок свыше 3 лет | в рублях  | в иностранной валюте |         |  |                      |          |   |  |
| 11              | 12  | 13                     | 14                 | 15                       | 16                        | 17                           | 18                         | 19                  | 20        | 21                   | 22      |  |                      |          |   |  |
| <b>2013 год</b> |   |                        |                    |                          |                           |                              |                            |                     |           |                      |         |  |                      |          |   |  |
| 1.01            | 3 529 789   | 1 540                  | 189 735            | 150 001                  | 108 824                   | 223 525                      | 1 091 859                  | 1 764 305           | 2 530 127 | 2 208 235            | 170 018 | 2 797  |                      |          |   |  |
| 1.02            | 3 336 459   | 5 834                  | 110 576            | 91 432                   | 98 947                    | 219 753                      | 1 042 874                  | 1 767 042           | 2 384 389 | 2 125 391            | 162 584 | 2 582  |                      |          |   |  |
| 1.03            | 3 480 367   | 1 907                  | 102 408            | 93 199                   | 113 034                   | 225 058                      | 1 089 587                  | 1 855 174           | 2 432 526 | 2 144 341            | 157 015 | 2 657  |                      |          |   |  |
| 1.04            | 3 679 883   | 3 253                  | 89 731             | 96 084                   | 119 315                   | 317 174                      | 1 166 314                  | 1 888 012           | 2 374 729 | 2 189 321            | 156 114 | 2 593  |                      |          |   |  |
| 1.05            | 3 886 187   | 4 179                  | 142 601            | 88 234                   | 141 340                   | 389 563                      | 1 154 098                  | 1 966 171           | 2 251 993 | 2 334 894            | 147 723 | 2 472  |                      |          |   |  |
| 1.06            | 3 896 950   | 2 629                  | 91 741             | 87 702                   | 114 148                   | 441 327                      | 1 148 773                  | 2 010 630           | 2 207 728 | 2 292 193            | 157 452 | 2 577  |                      |          |   |  |
| 1.07            | 4 037 134   | 3 682                  | 117 624            | 97 763                   | 103 008                   | 455 407                      | 1 188 507                  | 2 071 145           | 2 334 357 | 2 458 158            | 166 448 | 2 635  |                      |          |   |  |
| 1.08            | 4 083 195   | 2 535                  | 112 946            | 106 804                  | 83 487                    | 466 506                      | 1 195 434                  | 2 115 482           | 2 272 985 | 2 541 614            | 165 767 | 2 594  |                      |          |   |  |
| 1.09            | 4 142 937   | 3 705                  | 133 499            | 94 619                   | 96 091                    | 464 297                      | 1 215 334                  | 2 135 392           | 2 266 897 | 2 532 258            | 170 894 | 2 618  |                      |          |   |  |
| 1.10            | 4 124 565   | 2 303                  | 125 370            | 99 357                   | 110 589                   | 478 228                      | 1 203 338                  | 2 105 380           | 2 319 510 | 2 408 173            | 182 174 | 2 942  |                      |          |   |  |
| 1.11            | 4 174 961   | 3 612                  | 105 184            | 142 090                  | 97 255                    | 478 717                      | 1 192 292                  | 2 155 810           | 2 368 134 | 2 502 342            | 173 239 | 2 786  |                      |          |   |  |
| 1.12            | 4 376 521   | 3 999                  | 130 762            | 124 754                  | 108 742                   | 484 034                      | 1 262 831                  | 2 261 400           | 2 354 000 | 2 794 093            | 175 296 | 2 830  |                      |          |   |  |
| <b>2014 год</b> |   |                        |                    |                          |                           |                              |                            |                     |           |                      |         |  |                      |          |   |  |
| 1.01            | 4 466 803   | 2 434                  | 185 229            | 189 592                  | 143 181                   | 439 390                      | 1 278 971                  | 2 228 005           | 2 369 508 | 2 436 519            | 190 028 | 2 709  |                      |          |   |  |
| 1.02            | 4 730 297   | 6 096                  | 103 632            | 203 182                  | 167 422                   | 476 904                      | 1 378 792                  | 2 394 269           | 2 261 191 | 2 717 785            | 173 681 | 3 191  |                      |          |   |  |
| 1.03            | 5 065 556   | 9 801                  | 153 196            | 152 849                  | 194 877                   | 521 950                      | 1 478 939                  | 2 553 945           | 2 228 952 | 2 758 422            | 166 763 | 3 560  |                      |          |   |  |
| 1.04            | 5 169 416   | 9 397                  | 227 053            | 135 046                  | 166 643                   | 552 163                      | 1 444 550                  | 2 634 563           | 2 157 237 | 2 657 368            | 173 569 | 4 351  |                      |          |   |  |

<sup>1</sup> За исключением средств на счетах, средств в расчетах, а также задолженности по факторинговым, форфейтинговым операциям

Таблица 4.2.3

**Средневзвешенные процентные ставки по привлеченным кредитными организациями вкладам (депозитам) физических лиц и нефинансовых организаций в рублях**

(% годовых)

|                 | Физических лиц, со сроком привлечения  |  |                  |                   |                      |   |                    |             |              |              | Нефинансовых организаций, со сроком привлечения |                   |                      |                                       |                    |             |              |      |      |  |
|-----------------|--|--|------------------|-------------------|----------------------|---|--------------------|-------------|--------------|--------------|---|-------------------|----------------------|---------------------------------------|--------------------|-------------|--------------|------|------|--|
|                 | до 30 дней, включая "до востребования" | до 30 дней, кроме депозитов "до востребования" | от 31 до 90 дней | от 91 до 180 дней | от 181 дня до 1 года | до 1 года, включая депозитов "до востребования" | от 1 года до 3 лет | свыше 3 лет | свыше 1 года | свыше 1 года | от 31 до 90 дней                                | от 91 до 180 дней | от 181 дня до 1 года | до 1 года, включая "до востребования" | от 1 года до 3 лет | свыше 3 лет | свыше 1 года |      |      |  |
| <b>2014 год</b> |  |  |                  |                   |                      |   |                    |             |              |              |   |                   |                      |                                       |                    |             |              |      |      |  |
| январь          | 1,98                                   | 2,18   | 4,85             | 5,01              | 5,80                 | 7,17  | 5,30               | 6,03        | 7,32         | 7,43         | 7,33  | 5,54              | 6,32                 | <b>7,03</b>                           | 7,56               | 5,61        | 7,98         | 9,40 | 8,01 |  |
| февраль         | 1,77                                   | 2,30   | 4,85             | 4,98              | 5,75                 | 7,04  | 5,09               | 5,94        | <b>7,30</b>  | 7,28         | 7,30  | 5,47              | 6,43                 | 7,41                                  | 8,02               | 5,56        | 7,84         | 8,58 | 7,91 |  |
| март            | 1,57                                   | 1,79   | 4,74             | 5,01              | 5,64                 | 7,02  | 5,07               | 5,91        | 7,17         | 7,08         | 7,17  | 6,80              | 7,75                 | 8,25                                  | 8,84               | 6,90        | 7,65         | 9,71 | 7,72 |  |

Таблица 4.2.4  
**Средневзвешенные процентные ставки по привлеченным кредитными организациями вкладам (депозитам) физических лиц и нефинансовых организаций в иностранной валюте**  
 (% годовых)

|                       | Физических лиц, со сроком привлечения  |  |                  |                   |                      |   |                    |             |              |  | Нефинансовых организаций, со сроком привлечения |                   |                      |                                       |                    |             |              |      |      |             |
|-----------------------|--|--|------------------|-------------------|----------------------|---|--------------------|-------------|--------------|--|---|-------------------|----------------------|---------------------------------------|--------------------|-------------|--------------|------|------|-------------|
|                       | до 30 дней, включая "до востребования" | до 30 дней, кроме депозитов "до востребования" | от 31 до 90 дней | от 91 до 180 дней | от 181 дня до 1 года | до 1 года, включая депозитов "до востребования" | от 1 года до 3 лет | свыше 3 лет | свыше 1 года | до 30 дней, включая "до востребования" | от 31 до 90 дней                                | от 91 до 180 дней | от 181 дня до 1 года | до 1 года, включая "до востребования" | от 1 года до 3 лет | свыше 3 лет | свыше 1 года |      |      |             |
| <b>в долларах США</b> |  |  |                  |                   |                      |   |                    |             |              |  |   |                   |                      |                                       |                    |             |              |      |      |             |
| <b>2014 год</b>       |  |  |                  |                   |                      |   |                    |             |              |  |   |                   |                      |                                       |                    |             |              |      |      |             |
| январь                | 0,58                                   | 0,60   | 0,94             | 1,13              | 1,66                 | 2,92  | 2,01               | 2,26        | 2,75         | 2,78                                   | 2,75  | 2,75              | 0,15                 | 1,02                                  | 1,08               | 1,95        | 0,37         | 3,69 | 3,20 | 3,56        |
| февраль               | 0,29                                   | 0,33   | 0,67             | 1,29              | 1,59                 | 2,80  | 1,84               | 2,20        | 2,89         | 2,88                                   | 2,89  | 2,89              | 0,11                 | 0,72                                  | 2,64               | 0,78        | 0,28         | 0,83 | 3,73 | <b>1,52</b> |
| март                  | 0,33                                   | 0,37   | 1,12             | 0,85              | 1,87                 | 2,54  | 1,66               | 2,01        | 2,59         | 2,24                                   | 2,55  | 2,55              | 0,17                 | 0,74                                  | 1,25               | 1,79        | 0,33         | 1,72 | 3,37 | 1,98        |
| <b>в евро</b>         |  |  |                  |                   |                      |   |                    |             |              |  |   |                   |                      |                                       |                    |             |              |      |      |             |
| <b>2014 год</b>       |  |  |                  |                   |                      |   |                    |             |              |  |   |                   |                      |                                       |                    |             |              |      |      |             |
| январь                | 0,38                                   | 0,42   | 1,08             | 0,80              | 1,32                 | 2,37  | 1,59               | 1,80        | 2,77         | 1,91                                   | 2,70  | 2,70              | 0,08                 | 0,66                                  | 1,47               | 1,70        | 0,28         | 1,84 | 1,30 | 1,80        |
| февраль               | 0,31                                   | 0,37   | 0,77             | 0,90              | 1,33                 | 2,24  | 1,47               | 1,70        | 2,55         | 1,92                                   | 2,49  | 2,49              | 0,07                 | 0,80                                  | 0,92               | 1,74        | 0,26         | 3,27 | —    | 3,27        |
| март                  | 0,52                                   | 0,54   | 1,18             | 0,71              | 1,26                 | 2,13  | 1,35               | 1,58        | 2,26         | 1,69                                   | 2,18  | 2,18              | 0,06                 | 0,33                                  | 0,41               | 2,00        | 0,24         | 3,33 | 4,17 | 3,41        |



Таблица 4.2.5

**Средневзвешенные процентные ставки по межбанковским депозитам  
в рублях и иностранной валюте**

(% годовых)

|                       | Со сроком привлечения |   |                     |                      |                         |  |                 |
|-----------------------|-----------------------|---|---------------------|----------------------|-------------------------|--|-----------------|
|                       | на 1 день             | до 30 дней, включая<br>"до востребования" | от 31 до<br>90 дней | от 91 до<br>180 дней | от 181 дня<br>до 1 года | до 1 года, включая<br>"до востребования" | свыше<br>1 года |
| <b>в рублях</b>       |                       |   |                     |                      |                         |  |                 |
| <b>2014 год</b>       |                       |   |                     |                      |                         |  |                 |
| январь                | 5,79                  | 5,82                                      | 7,00                | 7,43                 | 9,14                    | 5,84                                     | 8,98            |
| февраль               | 5,75                  | 5,74                                      | 7,19                | 7,05                 | <b>7,92</b>             | 5,80                                     | 7,88            |
| март                  | 7,46                  | 7,48                                      | 8,94                | 8,38                 | 8,58                    | 7,50                                     | 9,10            |
| <b>в долларах США</b> |                       |   |                     |                      |                         |  |                 |
| <b>2014 год</b>       |                       |   |                     |                      |                         |  |                 |
| январь                | 0,12                  | 0,13                                      | 1,16                | 1,52                 | 3,03                    | 0,15                                     | 2,75            |
| февраль               | 0,13                  | 0,16                                      | 0,59                | 1,45                 | 3,23                    | 0,19                                     | 4,79            |
| март                  | 0,21                  | 0,28                                      | 0,77                | 1,10                 | 2,68                    | 0,33                                     | 6,04            |
| <b>в евро</b>         |                       |   |                     |                      |                         |  |                 |
| <b>2014 год</b>       |                       |   |                     |                      |                         |  |                 |
| январь                | 0,32                  | 0,37                                      | 1,52                | 2,21                 | 2,38                    | 0,40                                     | 1,86            |
| февраль               | 0,23                  | 0,35                                      | 0,87                | 2,88                 | 3,03                    | 0,48                                     | 1,97            |
| март                  | 0,21                  | 0,37                                      | 1,79                | 1,53                 | 4,06                    | 0,46                                     | 2,46            |









окончание таблицы 4.3.1  
(млн. руб.)

|                 |            | Кредиты, депозиты и прочие размещенные средства в иностранной валюте |                  |         |  |         |                      |           |                    |           |             |    |             |                        |  |
|-----------------|------------|--|------------------|---------|--|---------|----------------------|-----------|--------------------|-----------|-------------|----|-------------|------------------------|--|
|                 |            | из них:  |                  |         |  |         |                      |           |                    |           |             |    |             | кредитным организациям |  |
|                 |            | всего  | Физическим лицам |         | организациям<br>(кроме органов государственной власти, местного самоуправления, государственных и внебюджетных фондов) |         |                      |           |                    |           |             |    |             |                        |  |
|                 |            |  | 12               | 13      | 14   | 15      | 16                   | 17        | 18                 | 19        | 20          | 21 | свыше 3 лет |                        |  |
| 1               | до 30 дней |  | от 31 до 90 дней |         | от 91 до 180 дней  |         | от 181 дня до 1 года |           | от 1 года до 3 лет |           | свыше 3 лет |    |             |                        |  |
| <b>2012 год</b> |            |  |                  |         |  |         |                      |           |                    |           |             |    |             |                        |  |
| 1.10            | 7 154 781  | 261 896  | 4 525 324        | 76 665  | 92 698   | 210 861 | 690 715              | 915 243   | 2 427 158          | 2 365 733 |             |    |             |                        |  |
| 1.11            | 7 357 538  | 264 291  | 4 582 902        | 77 946  | 94 380   | 236 396 | 622 909              | 958 398   | 2 480 032          | 2 508 388 |             |    |             |                        |  |
| 1.12            | 7 364 246  | 259 191  | 4 491 232        | 100 560 | 87 271   | 221 237 | 558 653              | 940 912   | 2 472 191          | 2 611 815 |             |    |             |                        |  |
| <b>2013 год</b> |            |  |                  |         |  |         |                      |           |                    |           |             |    |             |                        |  |
| 1.01            | 7 029 642  | 244 373  | 4 482 182        | 89 029  | 154 651  | 188 499 | 609 884              | 916 284   | 2 425 611          | 2 300 977 |             |    |             |                        |  |
| 1.02            | 7 139 121  | 238 637  | 4 432 014        | 67 017  | 146 846  | 199 095 | 588 793              | 913 551   | 2 420 194          | 2 466 367 |             |    |             |                        |  |
| 1.03            | 7 642 170  | 239 750  | 4 479 169        | 104 017 | 101 927  | 180 019 | 575 347              | 936 957   | 2 488 723          | 2 921 163 |             |    |             |                        |  |
| 1.04            | 7 655 935  | 240 271  | 4 563 151        | 68 260  | 142 443  | 137 091 | 616 227              | 955 492   | 2 548 149          | 2 850 391 |             |    |             |                        |  |
| 1.05            | 8 267 186  | 243 231  | 4 843 168        | 105 310 | 205 617  | 138 333 | 713 385              | 1 036 318 | 2 546 236          | 3 178 941 |             |    |             |                        |  |
| 1.06            | 8 552 373  | 244 219  | 4 896 320        | 157 008 | 157 408  | 133 386 | 730 862              | 1 053 497 | 2 558 997          | 3 410 250 |             |    |             |                        |  |
| 1.07            | 8 883 318  | 254 291  | 5 030 485        | 98 628  | 109 399  | 131 802 | 754 405              | 1 175 925 | 2 652 012          | 3 597 100 |             |    |             |                        |  |
| 1.08            | 9 129 919  | 257 393  | 5 103 260        | 88 986  | 79 083   | 176 317 | 782 032              | 1 168 881 | 2 699 026          | 3 767 656 |             |    |             |                        |  |
| 1.09            | 9 123 901  | 259 164  | 5 218 032        | 77 669  | 78 847   | 188 312 | 788 824              | 1 201 448 | 2 778 223          | 3 644 827 |             |    |             |                        |  |
| 1.10            | 8 671 477  | 250 770  | 5 142 944        | 77 452  | 73 652   | 148 170 | 768 872              | 1 187 208 | 2 784 889          | 3 275 956 |             |    |             |                        |  |
| 1.11            | 8 765 642  | 247 938  | 5 224 392        | 100 479 | 140 857  | 140 989 | 702 610              | 1 239 498 | 2 791 244          | 3 291 167 |             |    |             |                        |  |
| 1.12            | 9 229 017  | 249 502  | 5 357 650        | 143 490 | 154 926  | 148 983 | 612 213              | 1 338 071 | 2 849 486          | 3 619 821 |             |    |             |                        |  |
| <b>2014 год</b> |            |  |                  |         |  |         |                      |           |                    |           |             |    |             |                        |  |
| 1.01            | 8 931 234  | 237 158  | 5 486 152        | 191 373 | 91 811   | 193 294 | 600 173              | 1 318 253 | 2 989 923          | 3 205 776 |             |    |             |                        |  |
| 1.02            | 10 194 943 | 252 264  | 5 842 482        | 120 491 | 126 897  | 205 659 | 625 096              | 1 354 984 | 3 298 785          | 4 097 925 |             |    |             |                        |  |
| 1.03            | 10 679 210 | 254 283  | 6 067 556        | 165 312 | 112 694  | 200 623 | 628 720              | 1 396 706 | 3 445 534          | 4 355 007 |             |    |             |                        |  |
| 1.04            | 9 786 133  | 243 877  | 6 146 831        | 151 286 | 155 131  | 228 754 | 611 955              | 1 385 126 | 3 502 575          | 3 394 075 |             |    |             |                        |  |

Таблица 4.3.2

**Средневзвешенные процентные ставки по кредитам, предоставленным кредитными организациями физическим лицам в рублях**

(% годовых)

|                 | Всего                                  |                  |                   |                      |                                       |                    |             |              |  |                  | в том числе автокредиты |                      |                                       |                    |             |              |
|-----------------|--|------------------|-------------------|----------------------|---------------------------------------|--------------------|-------------|--------------|--|------------------|-------------------------|----------------------|---------------------------------------|--------------------|-------------|--------------|
|                 | до 30 дней, включая "до востребования" | от 31 до 90 дней | от 91 до 180 дней | от 181 дня до 1 года | до 1 года, включая "до востребования" | от 1 года до 3 лет | свыше 3 лет | свыше 1 года | до 30 дней, включая "до востребования" | от 31 до 90 дней | от 91 до 180 дней       | от 181 дня до 1 года | до 1 года, включая "до востребования" | от 1 года до 3 лет | свыше 3 лет | свыше 1 года |
| <b>2014 год</b> |  |                  |                   |                      |                                       |                    |             |              |  |                  |                         |                      |                                       |                    |             |              |
| январь          | 28,04                                  | 16,09            | 30,39             | 23,81                | 24,41                                 | 21,69              | 17,29       | 18,31        | 16,47                                  | 19,95            | 18,15                   | 12,38                | 12,49                                 | 13,94              | 16,12       | 15,44        |
| февраль         | <b>28,25</b>                           | 15,35            | <b>23,72</b>      | 22,58                | 22,77                                 | 20,99              | 17,21       | 18,00        | 16,30                                  | 15,43            | 18,59                   | 12,70                | 12,75                                 | 13,87              | 15,91       | 15,25        |
| март            | 26,37                                  | 15,09            | 25,27             | 23,67                | 23,78                                 | 20,76              | 16,98       | 17,78        | 18,83                                  | 18,18            | 18,45                   | 12,52                | 12,63                                 | 13,82              | 15,87       | 15,22        |

Таблица 4.3.3  
**Средневзвешенные процентные ставки по кредитам, предоставленным кредитными организациями физическим лицам в долларах США**  
 (% годовых)

|                 | Всего                                  |                  |                   |                      |                                       |                    |             |              |  |                  | в том числе автокредиты |                      |                                       |                    |             |              |
|-----------------|--|------------------|-------------------|----------------------|---------------------------------------|--------------------|-------------|--------------|--|------------------|-------------------------|----------------------|---------------------------------------|--------------------|-------------|--------------|
|                 | до 30 дней, включая "до востребования" | от 31 до 90 дней | от 91 до 180 дней | от 181 дня до 1 года | до 1 года, включая "до востребования" | от 1 года до 3 лет | свыше 3 лет | свыше 1 года | до 30 дней, включая "до востребования" | от 31 до 90 дней | от 91 до 180 дней       | от 181 дня до 1 года | до 1 года, включая "до востребования" | от 1 года до 3 лет | свыше 3 лет | свыше 1 года |
| <b>2014 год</b> |  |                  |                   |                      |                                       |                    |             |              |  |                  |                         |                      |                                       |                    |             |              |
| январь          | 9,69                                   | 13,03            | <b>11,63</b>      | 11,97                | 11,45                                 | 15,18              | 10,52       | 13,37        | —                                      | —                | —                       | —                    | —                                     | 11,49              | 10,12       | 10,68        |
| февраль         | 12,23                                  | 10,69            | 10,35             | 12,05                | 11,43                                 | 11,56              | 10,60       | 10,96        | —                                      | —                | —                       | —                    | —                                     | 13,05              | 12,57       | 12,68        |
| март            | 9,69                                   | 11,18            | 12,01             | 11,87                | 10,77                                 | 10,27              | 11,45       | 10,82        | —                                      | —                | —                       | —                    | —                                     | 12,05              | 11,61       | 11,68        |



Таблица 4.3.4

**Средневзвешенные процентные ставки по кредитам, предоставленным кредитными организациями физическим лицам в евро**

(% годовых)

|                 | Всего                                  |                  |                   |                      |                                       |                    | в том числе автокредиты |  |                  |                   |                      |                                       |                    |             |              |
|-----------------|--|------------------|-------------------|----------------------|---------------------------------------|--------------------|-------------------------|--|------------------|-------------------|----------------------|---------------------------------------|--------------------|-------------|--------------|
|                 | до 30 дней, включая "до востребования" | от 31 до 90 дней | от 91 до 180 дней | от 181 дня до 1 года | до 1 года, включая "до востребования" | от 1 года до 3 лет | свыше 1 года            | до 30 дней, включая "до востребования" | от 31 до 90 дней | от 91 до 180 дней | от 181 дня до 1 года | до 1 года, включая "до востребования" | от 1 года до 3 лет | свыше 3 лет | свыше 1 года |
| <b>2014 год</b> |  |                  |                   |                      |                                       |                    |                         |  |                  |                   |                      |                                       |                    |             |              |
| январь          | 11,70                                  | 12,39            | 11,89             | 11,99                | 11,92                                 | 10,88              | 6,81                    | 8,91                                   | —                | —                 | —                    | —                                     | —                  | —           | —            |
| февраль         | 9,88                                   | 13,52            | 9,39              | 9,54                 | 9,73                                  | 10,39              | 9,44                    | 9,99                                   | —                | —                 | 20,72                | 20,72                                 | —                  | 11,00       | 11,00        |
| март            | 11,18                                  | 10,26            | 8,70              | 9,50                 | 9,68                                  | 10,68              | 9,11                    | 10,08                                  | —                | —                 | —                    | —                                     | —                  | —           | —            |

Таблица 4.3.5  
**Средневзвешенные процентные ставки по кредитам, предоставленным кредитными организациями нефинансовым организациям в рублях**  
 (% годовых)

|                 | Всего                                  |                  |                   |                      |                                       |                    |             |              |  |                  | в том числе субъектам малого и среднего предпринимательства |                      |                                       |                    |             |              |
|-----------------|--|------------------|-------------------|----------------------|---------------------------------------|--------------------|-------------|--------------|--|------------------|---|----------------------|---------------------------------------|--------------------|-------------|--------------|
|                 | до 30 дней, включая "до востребования" | от 31 до 90 дней | от 91 до 180 дней | от 181 дня до 1 года | до 1 года, включая "до востребования" | от 1 года до 3 лет | свыше 3 лет | свыше 1 года | до 30 дней, включая "до востребования" | от 31 до 90 дней | от 91 до 180 дней   | от 181 дня до 1 года | до 1 года, включая "до востребования" | от 1 года до 3 лет | свыше 3 лет | свыше 1 года |
| <b>2014 год</b> |  |                  |                   |                      |                                       |                    |             |              |  |                  |   |                      |                                       |                    |             |              |
| январь          | 7,35                                   | 9,94             | 10,62             | 11,18                | 9,15                                  | 11,09              | 10,28       | <b>10,64</b> | 12,60                                  | 11,61            | 12,33   | 13,15                | 12,49                                 | 13,10              | 12,34       | 12,83        |
| февраль         | 7,47                                   | 10,16            | 10,98             | <b>11,59</b>         | 9,43                                  | 11,26              | 10,91       | 11,11        | 12,49                                  | 11,88            | <b>12,26</b>  | <b>13,19</b>         | 12,59                                 | 13,31              | 12,76       | 13,15        |
| март            | 8,99                                   | 11,06            | 10,92             | 11,23                | 10,29                                 | 10,87              | 10,30       | 10,60        | 12,38                                  | 12,24            | 12,24   | 12,91                | 12,55                                 | 12,59              | 12,87       | 12,68        |

Таблица 4.3.6

**Средневзвешенные процентные ставки по кредитам, предоставленным кредитными организациями нефинансовым организациям в долларах США**

(% годовых)

|                 | В том числе субъектам малого и среднего предпринимательства |                  |                   |                      |                                       |                    |             |              |  |                  |                   |                      |                                       |                    |             |              |
|-----------------|---|------------------|-------------------|----------------------|---------------------------------------|--------------------|-------------|--------------|--|------------------|-------------------|----------------------|---------------------------------------|--------------------|-------------|--------------|
|                 | Всего   |                  |                   |                      |                                       |                    |             |              |  |                  |                   |                      |                                       |                    |             |              |
|                 | до 30 дней, включая "до востребования"                      | от 31 до 90 дней | от 91 до 180 дней | от 181 дня до 1 года | до 1 года, включая "до востребования" | от 1 года до 3 лет | свыше 3 лет | свыше 1 года | до 30 дней, включая "до востребования" | от 31 до 90 дней | от 91 до 180 дней | от 181 дня до 1 года | до 1 года, включая "до востребования" | от 1 года до 3 лет | свыше 3 лет | свыше 1 года |
| <b>2014 год</b> |   |                  |                   |                      |                                       |                    |             |              |  |                  |                   |                      |                                       |                    |             |              |
| январь          | 1,02  | 4,06             | 4,39              | 6,39                 | 2,66                                  | 5,86               | 7,79        | 7,00         | 8,95                                   | 10,03            | 10,65             | 11,55                | <b>10,67</b>                          | 10,31              | 9,43        | 10,01        |
| февраль         | 1,01  | 5,07             | 6,74              | 6,72                 | 3,49                                  | 5,98               | 7,07        | 6,57         | 10,62                                  | 11,06            | 10,07             | 11,06                | 10,75                                 | 10,38              | 8,25        | 9,49         |
| март            | 1,36  | 2,74             | 4,56              | 7,01                 | 3,47                                  | 5,63               | 5,34        | 5,44         | 11,67                                  | 10,28            | 6,95              | 12,08                | 11,00                                 | 10,35              | 8,75        | 9,99         |

Таблица 4.3.7

**Средневзвешенные процентные ставки по кредитам, предоставленным кредитными организациями нефинансовым организациям в евро**

(% годовых)

|                 | Всего                                  |                  |                   |                      |                                       |                    |             |              |  |                  | в том числе субъектам малого и среднего предпринимательства |                      |                                       |                    |             |              |
|-----------------|--|------------------|-------------------|----------------------|---------------------------------------|--------------------|-------------|--------------|--|------------------|---|----------------------|---------------------------------------|--------------------|-------------|--------------|
|                 | до 30 дней, включая "до востребования" | от 31 до 90 дней | от 91 до 180 дней | от 181 дня до 1 года | до 1 года, включая "до востребования" | от 1 года до 3 лет | свыше 3 лет | свыше 1 года | до 30 дней, включая "до востребования" | от 31 до 90 дней | от 91 до 180 дней   | от 181 дня до 1 года | до 1 года, включая "до востребования" | от 1 года до 3 лет | свыше 3 лет | свыше 1 года |
| <b>2014 год</b> |  |                  |                   |                      |                                       |                    |             |              |  |                  |   |                      |                                       |                    |             |              |
| январь          | 2,27                                   | 3,26             | 5,57              | <b>8,07</b>          | 5,28                                  | 5,25               | 7,71        | 6,56         | 6,35                                   | 9,65             | 7,90  | 13,08                | 11,94                                 | 9,53               | 8,17        | 9,00         |
| февраль         | 3,77                                   | 5,14             | 7,35              | 9,11                 | <b>6,58</b>                           | 6,57               | 7,90        | 7,23         | 10,32                                  | <b>10,72</b>     | 10,17   | 11,52                | 11,16                                 | 10,37              | 9,35        | 9,97         |
| март            | 1,42                                   | 4,16             | 6,88              | 7,67                 | 5,71                                  | 9,16               | 5,45        | 6,24         | 18,00                                  | 8,84             | 11,20   | 12,12                | 11,32                                 | 9,34               | 6,53        | 8,61         |

Таблица 4.3.8

**Средневзвешенные процентные ставки по межбанковским кредитам  
в рублях и иностранной валюте**

(% годовых)

|                       | Со сроком привлечения |   |                     |                      |                         |  |                 |
|-----------------------|-----------------------|---|---------------------|----------------------|-------------------------|--|-----------------|
|                       | на 1 день             | до 30 дней, включая<br>"до востребования" | от 31 до<br>90 дней | от 91 до<br>180 дней | от 181 дня<br>до 1 года | до 1 года, включая<br>"до востребования" | свыше<br>1 года |
| <b>в рублях</b>       |                       |   |                     |                      |                         |  |                 |
| <b>2014 год</b>       |                       |   |                     |                      |                         |  |                 |
| январь                | 5,87                  | 5,93                                      | 7,24                | 7,52                 | 9,03                    | 5,94                                     | 8,98            |
| февраль               | 5,87                  | <b>5,88</b>                               | 7,39                | 7,35                 | 7,82                    | 5,91                                     | 7,84            |
| март                  | 7,56                  | 7,61                                      | 8,88                | 8,57                 | 8,43                    | 7,64                                     | 9,42            |
| <b>в долларах США</b> |                       |   |                     |                      |                         |  |                 |
| <b>2014 год</b>       |                       |   |                     |                      |                         |  |                 |
| январь                | 0,13                  | 0,14                                      | 0,65                | 3,53                 | 2,89                    | <b>0,14</b>                              | 4,60            |
| февраль               | 0,14                  | 0,14                                      | 0,57                | 1,08                 | 1,78                    | <b>0,14</b>                              | 7,40            |
| март                  | 0,15                  | 0,16                                      | 0,68                | 1,80                 | 2,19                    | 0,17                                     | 5,02            |
| <b>в евро</b>         |                       |   |                     |                      |                         |  |                 |
| <b>2014 год</b>       |                       |   |                     |                      |                         |  |                 |
| январь                | 0,11                  | 0,14                                      | 3,68                | 2,98                 | 2,96                    | 0,16                                     | 1,79            |
| февраль               | 0,08                  | 0,10                                      | 0,67                | 8,98                 | 6,87                    | 0,10                                     | 2,15            |
| март                  | 0,12                  | 0,12                                      | 1,11                | 0,49                 | 3,31                    | 0,13                                     | 5,10            |

Таблица 4.3.9

**Сведения о кредитах, предоставленных субъектам малого и среднего предпринимательства**

(млн. руб.)

|                 | Объем предоставленных кредитов                  |  |   |  | Задолженность по предоставленным кредитам       |  |   |  | В том числе просроченная задолженность по предоставленным кредитам |  |   |  |
|-----------------|---|--|---|--|---|--|---|--|--|--|---|--|
|                 | в рублях  |  | в иностранной валюте и драгоценных металлах     |  | в рублях  |  | в иностранной валюте и драгоценных металлах     |  | в рублях   |  | в иностранной валюте и драгоценных металлах     |  |
|                 | субъектам малого и среднего предпринимательства | из них индивидуальным предпринимателям | субъектам малого и среднего предпринимательства | из них индивидуальным предпринимателям | субъектам малого и среднего предпринимательства | из них индивидуальным предпринимателям | субъектам малого и среднего предпринимательства | из них индивидуальным предпринимателям | субъектам малого и среднего предпринимательства                    | из них индивидуальным предпринимателям | субъектам малого и среднего предпринимательства | из них индивидуальным предпринимателям |
| <b>2013 год</b> |   |  |   |  |   |  |   |  |  |  |   |  |
| 1.01            | 6 766 861                                       | 650 885                                | 175 664   | 2 687                                  | 4 288 920                                       | 546 701                                | 205 284   | 5 185                                  | 365 059  | 24 269                                 | 12 188  | 349                                    |
| 1.02            | 428 425   | 35 511                                 | 9 222   | 85                                     | 4 255 265                                       | 536 136                                | 198 074   | 5 240                                  | 366 629  | 25 215                                 | 12 895  | 344                                    |
| 1.03            | 955 767   | 84 106                                 | 23 112  | 345                                    | 4 309 866                                       | 544 176                                | 203 301   | 5 206                                  | 375 309  | 26 416                                 | 13 079  | 349                                    |
| 1.04            | 1 621 136                                       | 143 788                                | 41 640  | 699                                    | 4 439 730                                       | 559 371                                | 207 653   | 5 475                                  | 379 553  | 26 894                                 | 12 531  | 352                                    |
| 1.05            | 2 305 612                                       | 208 271                                | 66 802  | 962                                    | 4 512 825                                       | 575 268                                | 213 653   | 5 461                                  | 387 354  | 27 884                                 | 12 637  | 354                                    |
| 1.06            | 2 861 203                                       | 259 797                                | 94 677  | 1 167                                  | 4 555 124                                       | 582 671                                | 234 601   | 5 623                                  | 391 244  | 27 970                                 | 13 035  | 359                                    |
| 1.07            | 3 486 960                                       | 320 487                                | 117 900   | 1 258                                  | 4 623 692                                       | 597 988                                | 249 148   | 5 657                                  | 367 537  | 27 211                                 | 12 730  | 366                                    |
| 1.08            | 4 168 277                                       | 378 447                                | 142 706   | 1 408                                  | 4 684 084                                       | 604 334                                | 254 637   | 5 614                                  | 377 539  | 28 898                                 | 9 976   | 344                                    |
| 1.09            | 4 835 974                                       | 436 379                                | 164 769   | 1 561                                  | 4 729 112                                       | 612 892                                | 257 279   | 5 668                                  | 381 803  | 29 936                                 | 10 535  | 350                                    |
| 1.10            | 5 537 027                                       | 496 751                                | 192 319   | 1 767                                  | 4 818 144                                       | 623 752                                | 260 564   | 5 385                                  | 378 341  | 30 416                                 | 9 333   | 339                                    |
| 1.11            | 6 242 531                                       | 557 222                                | 210 669   | 1 819                                  | 4 858 268                                       | 629 335                                | 262 336   | 5 147                                  | 386 531  | 32 062                                 | 10 120  | 332                                    |
| 1.12            | 6 932 603                                       | 614 618                                | 244 614   | 2 122                                  | 4 894 204                                       | 633 340                                | 269 325   | 5 386                                  | 382 907  | 33 755                                 | 9 931   | 341                                    |
| <b>2014 год</b> |   |  |   |  |   |  |   |  |  |  |   |  |
| 1.01            | 7 761 530                                       | 688 022                                | 303 229   | 3 006                                  | 4 877 979                                       | 640 018                                | 282 665   | 5 262                                  | 356 115  | 32 610                                 | 9 330   | 290                                    |
| 1.02            | 480 397   | 38 000                                 | 15 395  | 161                                    | 4 918 872                                       | 629 634                                | 311 262   | 5 813                                  | 373 777  | 34 538                                 | 10 201  | 332                                    |
| 1.03            | <b>1 059 279</b>                                | 86 485                                 | 44 197  | 686                                    | 4 930 573                                       | <b>634 587</b>                         | 319 799   | 6 278                                  | 384 900  | 36 708                                 | 10 398  | 319                                    |
| 1.04            | 1 768 537                                       | 146 549                                | 71 304  | 891                                    | 5 008 101                                       | 646 392                                | 306 107   | 6 286                                  | 373 060  | 37 256                                 | 10 052  | 314                                    |

Таблица 4.3.10

**Сведения о жилищных кредитах, предоставленных кредитными организациями физическим лицам**

|                 | В рублях                                    |                          |   |  |  |  |   |  |                                     |  |
|-----------------|---|--------------------------|---|--|--|--|---|--|-------------------------------------|--|
|                 | количество предоставленных кредитов, единиц |                          | объем предоставленных кредитов, млн. руб. |  | задолженность по предоставленным кредитам, млн. руб. |  | средневзвешенный срок кредитования, месяцев |  | средневзвешенная ставка, %          |  |
|                 | всего                                       | в том числе просроченная | по кредитам, выданным с начала года       | по кредитам, выданным в течение месяца | по кредитам, выданным с начала года                  | по кредитам, выданным в течение месяца | по кредитам, выданным с начала года         | по кредитам, выданным в течение месяца | по кредитам, выданным с начала года | по кредитам, выданным в течение месяца |
| <b>2013 год</b> |   |                          |   |  |  |  |   |  |                                     |  |
| 1.01            | 739 393                                     |                          | 1 054 073                                 | 3 1213                                 | 176,6  | 182,5                                  | 12,3  | 12,5                                   |                                     |  |
| 1.02            | 35 778                                      |                          | 53 054                                    | 31 649                                 | 179,0  | 179,0                                  | 12,7  | 12,7                                   |                                     |  |
| 1.03            | 89 169                                      |                          | 135 215                                   | 31 576                                 | 177,8  | 177,1                                  | 12,8  | 12,9                                   |                                     |  |
| 1.04            | 150 774                                     |                          | 230 824                                   | 31 248                                 | 177,4  | 176,8                                  | 12,9  | 12,9                                   |                                     |  |
| 1.05            | 223 546                                     |                          | 345 415                                   | 31 415                                 | 177,0  | 176,1                                  | 12,8  | 12,7                                   |                                     |  |
| 1.06            | 286 170                                     |                          | 441 424                                   | 31 179                                 | 175,9  | 172,3                                  | 12,8  | 12,7                                   |                                     |  |
| 1.07            | 356 292                                     |                          | 550 889                                   | 29 994                                 | 175,4  | 173,1                                  | 12,8  | 12,6                                   |                                     |  |
| 1.08            | 436 885                                     |                          | 675 104                                   | 30 487                                 | 175,1  | 174,0                                  | 12,7  | 12,5                                   |                                     |  |
| 1.09            | 517 007                                     |                          | 800 415                                   | 30 362                                 | 174,4  | 170,3                                  | 12,7  | 12,4                                   |                                     |  |
| 1.10            | 593 898                                     |                          | 925 077                                   | 29 123                                 | 174,1  | 172,7                                  | 12,6  | 12,4                                   |                                     |  |
| 1.11            | 683 351                                     |                          | 1 066 105                                 | 29 002                                 | 174,0  | 172,9                                  | 12,6  | 12,4                                   |                                     |  |
| 1.12            | 767 667                                     |                          | 1 202 022                                 | 28 575                                 | 172,8  | 163,3                                  | 12,6  | 12,2                                   |                                     |  |
| <b>2014 год</b> |   |                          |   |  |  |  |   |  |                                     |  |
| 1.01            | 878 495                                     |                          | 1 385 357                                 | 27 783                                 | 172,9  | 174,0                                  | 12,5  | 12,2                                   |                                     |  |
| 1.02            | 50 367                                      |                          | 81 445                                    | 28 057                                 | 172,0  | 172,0                                  | 12,3  | 12,3                                   |                                     |  |
| 1.03            | 123 767                                     |                          | 203 540                                   | 28 410                                 | 178,9  | 183,4                                  | 12,3  | 12,3                                   |                                     |  |
| 1.04            | 208 378                                     |                          | 344 270                                   | 28 296                                 | 181,6  | 185,4                                  | 12,2  | 12,0                                   |                                     |  |

окончание таблицы 4.3.10

|                 |                          | В иностранной валюте                        |   |  |        |   |  | средневзвешенная ставка по кредитам, выданным с начала года, % |
|-----------------|--------------------------|---|---|--|--------|---|--|--|
|                 |                          | количество предоставленных кредитов, единиц | объем предоставленных кредитов, млн. руб. | задолженность по предоставленным кредитам, млн. руб. |        | средневзвешенный срок кредитования по кредитам, выданным с начала года, месяцев | средневзвешенная ставка по кредитам, выданным с начала года, % |  |
| всего           | в том числе просроченная |   |   |  |        |   |  |  |
| <b>2013 год</b> |                          |   |   |  |        |   |  |  |
| 1.01            |                          | 1 788                                       | 18 409                                    | 130 598  | 16 328 | 116,5   | 9,9  |  |
| 1.02            |                          | 97  | 1 052                                     | 126 820  | 16 069 | 91,5  | 9,1  |  |
| 1.03            |                          | 237   | 2 469                                     | 126 600  | 16 204 | 104,0   | 9,9  |  |
| 1.04            |                          | 432   | 3 904                                     | 126 206  | 16 501 | 123,2   | 9,7  |  |
| 1.05            |                          | 672   | 6 091                                     | 125 285  | 16 684 | 127,9   | 10,0   |  |
| 1.06            |                          | 816   | 7 590                                     | 124 518  | 16 758 | 125,1   | 10,1   |  |
| 1.07            |                          | 1 017                                       | 9 271                                     | 127 673  | 17 564 | 134,0   | 9,9  |  |
| 1.08            |                          | 1 211                                       | 11 055                                    | 126 944  | 17 500 | 132,2   | 9,8  |  |
| 1.09            |                          | 1 388                                       | 12 977                                    | 127 145  | 17 570 | 136,5   | 9,7  |  |
| 1.10            |                          | 1 522                                       | 14 485                                    | 122 129  | 16 275 | 131,0   | 9,7  |  |
| 1.11            |                          | 1 687                                       | 16 386                                    | 120 547  | 16 067 | 129,0   | 9,6  |  |
| 1.12            |                          | 1 831                                       | 18 176                                    | 122 777  | 16 288 | 127,7   | 9,6  |  |
| <b>2014 год</b> |                          |   |   |  |        |   |  |  |
| 1.01            |                          | 1 987                                       | 19 176                                    | 118 057  | 15 648 | 128,0   | 9,7  |  |
| 1.02            |                          | 65  | 359                                       | 124 040  | 16 206 | 171,1   | 9,8  |  |
| 1.03            |                          | 145   | 1 185                                     | 122 665  | 16 200 | 150,2   | 9,4  |  |
| 1.04            |                          | 229   | 2 114                                     | 116 402  | 15 569 | 137,4   | 9,4  |  |



Таблица 4.3.11

**Сведения об ипотечных жилищных кредитах, предоставленных кредитными организациями физическим лицам, и приобретенных правах требования по ипотечным жилищным кредитам**

|                 | Количество предоставленных кредитов, единиц | В рублях                                  |                          |   |  | средневзвешенная ставка, %          |  | справочно: задолженность по приобретенным кредитными организациями правам требования по ипотечным жилищным кредитам, млн. руб. |
|-----------------|---|---|--------------------------|---|--|-------------------------------------|--|--|
|                 |   | объем предоставленных кредитов, млн. руб. |                          | средневзвешенный срок кредитования, месяцев |  | %                                   |  |  |
|                 |   | всего                                     | в том числе просроченная | по кредитам, выданным с начала года         | по кредитам, выданным в течение месяца | по кредитам, выданным с начала года | по кредитам, выданным в течение месяца |  |
| <b>2013 год</b> |   |   |                          |   |  |                                     |  |  |
| 1.01            | 690 050                                     | 1 017 316                                 | 27 533                   | 179,5                                       | 183,4                                  | 12,3                                | 12,7                                   | 63 271   |
| 1.02            | 33 580                                      | 51 472                                    | 28 164                   | 181,6                                       | 181,6                                  | 12,7                                | 12,7                                   | 72 396   |
| 1.03            | 83 762                                      | 131 412                                   | 28 038                   | 180,6                                       | 180,0                                  | 12,8                                | 12,8                                   | 76 553   |
| 1.04            | 142 067                                     | 224 235                                   | 27 867                   | 180,5                                       | 180,3                                  | 12,8                                | 12,9                                   | 76 371   |
| 1.05            | 210 950                                     | 336 199                                   | 27 940                   | 180,0                                       | 178,9                                  | 12,8                                | 12,6                                   | 75 875   |
| 1.06            | 269 452                                     | 429 229                                   | 27 710                   | 179,0                                       | 175,5                                  | 12,7                                | 12,7                                   | 75 444   |
| 1.07            | 335 210                                     | 535 188                                   | 26 745                   | 178,5                                       | 176,7                                  | 12,7                                | 12,6                                   | 72 569   |
| 1.08            | 409 887                                     | 654 765                                   | 27 325                   | 178,2                                       | 176,8                                  | 12,7                                | 12,5                                   | 75 227   |
| 1.09            | 484 319                                     | 774 624                                   | 27 374                   | 177,8                                       | 175,6                                  | 12,6                                | 12,4                                   | 73 916   |
| 1.10            | 556 099                                     | 894 584                                   | 26 319                   | 177,4                                       | 174,8                                  | 12,6                                | 12,4                                   | 75 254   |
| 1.11            | 637 642                                     | 1 029 124                                 | 26 178                   | 176,0                                       | 166,6                                  | 12,6                                | 12,3                                   | 75 456   |
| 1.12            | 717 498                                     | 1 160 728                                 | 25 639                   | 176,4                                       | 179,6                                  | 12,5                                | 11,9                                   | 74 390   |
| <b>2014 год</b> |   |   |                          |   |  |                                     |  |  |
| 1.01            | 823 175                                     | 1 338 731                                 | 25 443                   | 176,4                                       | 176,4                                  | 12,4                                | 12,1                                   | 61 709   |
| 1.02            | 47 656                                      | 78 973                                    | 25 562                   | 174,1                                       | 174,1                                  | 12,3                                | 12,3                                   | 75 418   |
| 1.03            | 117 684                                     | 197 209                                   | 25 851                   | 181,2                                       | 186,0                                  | 12,3                                | 12,3                                   | 75 062   |
| 1.04            | 197 866                                     | 333 028                                   | 25 762                   | 183,9                                       | 187,9                                  | 12,2                                | 12,0                                   | 74 700   |

окончание таблицы 4.3.11

|                 |   | В иностранной валюте                      |  |                          |   |  |   |
|-----------------|---|---|--|--------------------------|---|--|---|
|                 | Количество предоставленных кредитов, единиц | объем предоставленных кредитов, млн. руб. | задолженность по предоставленным кредитам, млн. руб. |                          | средневзвешенный срок кредитования по кредитам, выданным с начала года, месяцев | средневзвешенная ставка по кредитам, выданным с начала года, % | справочно: задолженность по приобретенным кредитными организациями правам требования по ипотечным кредитам, млн. руб. |
|                 |   |   | всего  | в том числе просроченная |   |  |   |
| <b>2013 год</b> |   |   |  |                          |   |  |   |
| 1.01            | 1 674                                       | 14 676                                    | 122 859  | 14 026                   | 135,1   | 9,8  | 18 487  |
| 1.02            | 91  | 777                                       | 120 128  | 13 888                   | 115,9   | 9,0  | 26 989  |
| 1.03            | 224   | 1 592                                     | 119 542  | 13 951                   | 146,4   | 9,8  | 27 471  |
| 1.04            | 410   | 2 815                                     | 119 330  | 14 185                   | 156,4   | 9,7  | 27 472  |
| 1.05            | 636   | 4 916                                     | 119 041  | 14 360                   | 149,7   | 10,0   | 27 031  |
| 1.06            | 770   | 5 962                                     | 117 974  | 14 461                   | 148,6   | 10,1   | 26 675  |
| 1.07            | 963   | 7 444                                     | 121 005  | 15 190                   | 158,1   | 9,8  | 27 218  |
| 1.08            | 1 145                                       | 8 946                                     | 120 311  | 15 130                   | 155,3   | 9,8  | 26 815  |
| 1.09            | 1 314                                       | 10 477                                    | 120 516  | 15 224                   | 161,7   | 9,6  | 26 732  |
| 1.10            | 1 435                                       | 11 521                                    | 115 769  | 14 373                   | 155,9   | 9,6  | 25 535  |
| 1.11            | 1 592                                       | 13 193                                    | 114 258  | 14 176                   | 152,3   | 9,5  | 24 648  |
| 1.12            | 1 722                                       | 14 513                                    | 116 090  | 14 403                   | 151,0   | 9,6  | 25 317  |
| <b>2014 год</b> |   |   |  |                          |   |  |   |
| 1.01            | 1 864                                       | 15 195                                    | 111 990  | 14 207                   | 151,9   | 9,6  | 24 274  |
| 1.02            | 64  | 315                                       | 118 839  | 14 867                   | 193,2   | 9,8  | 25 702  |
| 1.03            | 141   | 981                                       | 117 973  | 15 263                   | 177,2   | 9,3  | 25 494  |
| 1.04            | 216   | 1 704                                     | 112 210  | 14 839                   | 165,9   | 9,3  | 26 654  |

Таблица 4.3.12

**Отдельные показатели, характеризующие деятельность кредитных организаций (сгруппированных по величине активов) на рынке ипотечного жилищного кредитования**

|  | Группы кредитных организаций, ранжированных по величине активов (по убыванию), по состоянию на 1 апреля 2014 года |         |         |         |         |         |           |  |  |  |
|--|---|---------|---------|---------|---------|---------|-----------|--|--|--|
|  | 1—5   | 6—20    | 21—50   | 51—200  | 201—500 | 501—900 | итого     |  |  |  |
| Количество кредитных организаций, предоставивших ипотечные жилищные кредиты, единиц  | 5   | 14      | 26      | 118     | 235     | 237     | 635       |  |  |  |
| Количество ипотечных жилищных кредитов, предоставленных физическим лицам, единиц, в том числе по кредитам, предоставленным:  | 157 439   | 11 723  | 8 990   | 11 399  | 7 140   | 1 391   | 198 082   |  |  |  |
| в рублях   | 157 416   | 11 696  | 8 956   | 11 317  | 7 094   | 1 387   | 197 866   |  |  |  |
| в иностранной валюте   | 23  | 27      | 34      | 82      | 46      | 4       | 216       |  |  |  |
| Объем ипотечных жилищных кредитов, предоставленных физическим лицам, — всего, млн. руб.                                      | 254 969   | 24 860  | 19 926  | 22 665  | 10 099  | 2 213   | 334 732   |  |  |  |
| в рублях   | 254 655   | 24 703  | 19 774  | 22 165  | 9 586   | 2 145   | 333 028   |  |  |  |
| в иностранной валюте   | 314   | 157     | 152     | 500     | 513     | 68      | 1 704     |  |  |  |
| Задолженность по ипотечным жилищным кредитам, предоставленным кредитными организациями, — всего, млн. руб.                   | 2 025 585   | 290 175 | 200 323 | 222 182 | 59 406  | 11 761  | 2 809 432 |  |  |  |
| в рублях   | 2 001 415   | 255 087 | 183 611 | 193 346 | 52 428  | 11 335  | 2 697 222 |  |  |  |
| в иностранной валюте   | 24 170  | 35 088  | 16 712  | 28 836  | 6 978   | 426     | 112 210   |  |  |  |
| из них: просроченная задолженность — всего   | 23 050  | 8 429   | 4 599   | 2 617   | 1 746   | 160     | 40 601    |  |  |  |
| в рублях   | 15 062  | 4 380   | 3 469   | 1 649   | 1 057   | 145     | 25 762    |  |  |  |
| в иностранной валюте   | 7 988   | 4 049   | 1 130   | 968     | 689     | 15      | 14 839    |  |  |  |
| Средневзвешенный срок кредитования (месяцев), в том числе по кредитам, предоставленным:                                      |   |         |         |         |         |         |           |  |  |  |
| в рублях   | 187,2   | 176,4   | 186,3   | 176,2   | 143,0   | 124,3   | 183,9     |  |  |  |
| в иностранной валюте   | 170,7   | 211,9   | 202,1   | 197,3   | 127,6   | 15,2    | 165,9     |  |  |  |
| Средневзвешенная ставка, %, в том числе по кредитам, предоставленным:  |   |         |         |         |         |         |           |  |  |  |
| в рублях   | 12,1  | 12,1    | 12,3    | 12,5    | 12,2    | 12,8    | 12,2      |  |  |  |
| в иностранной валюте   | 7,5   | 7,5     | 7,5     | 10,0    | 11,5    | 14,2    | 9,3       |  |  |  |
| Задолженность по приобретенным кредитными организациями правам требования по ипотечным жилищным кредитам, — всего, млн. руб. | 18 091  | 7 086   | 15 561  | 45 062  | 15 074  | 480     | 101 354   |  |  |  |
| в рублях   | 10 383  | 3 987   | 9 169   | 35 800  | 14 953  | 408     | 74 700    |  |  |  |
| в иностранной валюте   | 7 708   | 3 099   | 6 392   | 9 262   | 121     | 72      | 26 654    |  |  |  |

Таблица 4.3.13

**Вложения кредитных организаций в ценные бумаги и производные финансовые инструменты**

(млн. руб.)

|                 |           | Вложения в долговые обязательства   |   |         |         |           |           |           |       |          |  |  |
|-----------------|-----------|---|---|---------|---------|-----------|-----------|-----------|-------|----------|--|--|
|                 |           | в том числе:  |   |         |         |           |           |           |       |          |  |  |
|                 |           | вложения в долговые обязательства по балансовой стоимости (без учета переоценки) по видам долговых обязательств |   |         |         |           |           |           |       |          |  |  |
| 1               | 2         | 3   | 4 | 5       | 6       | 7         | 8         | 9         | 10    | 11       | переоценка<br>долговых<br>обязательств |  |
|                 |           |   |   |         |         |           |           |           |       |          |  | долговые<br>обязательства<br>Российской<br>Федерации |
| <b>2013 год</b> |           |   |   |         |         |           |           |           |       |          |  |  |
| 1.01            | 5 265 091 | 945 076   | — | 98 063  | 492 897 | 791 324   | 863 824   | 2 014 907 | 8 448 | 50 552   |  |  |
| 1.02            | 5 294 757 | 1 175 096   | — | 120 073 | 560 434 | 821 898   | 972 667   | 1 581 825 | 8 436 | 54 329   |  |  |
| 1.03            | 5 343 711 | 999 789   | — | 155 984 | 553 073 | 861 753   | 1 042 735 | 1 672 108 | 8 417 | 49 850   |  |  |
| 1.04            | 5 451 405 | 991 771   | — | 162 437 | 508 975 | 910 596   | 1 039 644 | 1 785 165 | 8 985 | 43 831   |  |  |
| 1.05            | 5 575 696 | 929 592   | — | 129 296 | 518 015 | 1 016 820 | 910 718   | 2 000 638 | 9 037 | 61 581   |  |  |
| 1.06            | 5 604 508 | 896 127   | — | 134 015 | 495 394 | 1 020 212 | 803 516   | 2 222 094 | 8 832 | 24 319   |  |  |
| 1.07            | 5 718 486 | 1 092 628   | — | 131 526 | 456 478 | 961 305   | 850 918   | 2 228 633 | 8 829 | —11 832  |  |  |
| 1.08            | 5 696 069 | 1 192 537   | — | 105 246 | 454 670 | 978 603   | 771 372   | 2 179 274 | 8 159 | 6 210    |  |  |
| 1.09            | 5 747 821 | 991 165   | — | 144 255 | 444 816 | 1 016 028 | 692 289   | 2 466 770 | 8 142 | —15 644  |  |  |
| 1.10            | 5 742 080 | 935 286   | — | 126 152 | 423 381 | 991 719   | 640 441   | 2 615 443 | 9 790 | —132     |  |  |
| 1.11            | 5 847 406 | 976 619   | — | 215 789 | 459 067 | 929 092   | 829 609   | 2 417 579 | 8 467 | 11 184   |  |  |
| 1.12            | 6 061 117 | 965 403   | — | 186 207 | 440 591 | 989 048   | 744 017   | 2 752 567 | 8 500 | —25 217  |  |  |
| <b>2014 год</b> |           |   |   |         |         |           |           |           |       |          |  |  |
| 1.01            | 6 162 887 | 814 109   | — | 131 807 | 410 262 | 883 192   | 687 840   | 3 248 865 | 6 341 | —19 529  |  |  |
| 1.02            | 6 271 472 | 936 737   | — | 165 072 | 448 084 | 918 384   | 825 097   | 3 026 266 | 6 414 | —54 583  |  |  |
| 1.03            | 6 332 510 | 1 181 896   | — | 175 981 | 479 653 | 955 086   | 1 014 448 | 2 573 613 | 6 426 | —54 594  |  |  |
| 1.04            | 6 217 776 | 868 001   | — | 96 258  | 388 354 | 998 869   | 720 319   | 3 242 663 | 6 406 | —103 094 |  |  |

окончание таблицы 4.3.13  
(млн. руб.)

| 1               | Вложения в долевые ценные бумаги |   |              |                   |   |                      |  |         |                |  |  | 18 | 19 | 20 | 21 |  |
|-----------------|----------------------------------|---|--------------|-------------------|---|----------------------|--|---------|----------------|--|--|----|----|----|----|--|
|                 | всего                            | в том числе:  |              |                   |   |                      |  |         |                |  |  |    |    |    |    |  |
|                 |                                  | вложения в долевые ценные бумаги по балансовой стоимости (без учета переоценки) |              |                   |   |                      | переоценка долевых ценных бумаг                                      |         |                |  |  |    |    |    |    |  |
|                 |                                  | кредитных организаций — резидентов  | нерезидентов | прочих резидентов | долевые ценные бумаги, переданные без прекращения признания | долевых ценных бумаг | из них акции дочерних и зависимых кредитных организаций — резидентов | всего   | Прочее участие | Производные финансовые инструменты (по справедливой стоимости) |  |    |    |    |    |  |
| 12              | 13                               | 14  | 15           | 16                | 17  | 18                   | 19   | 20      | 21             |  |  |    |    |    |    |  |
| <b>2013 год</b> |                                  |   |              |                   |   |                      |  |         |                |  |  |    |    |    |    |  |
| 1.01            | 791 634                          | 8 473   | 82 242       | 646 076           | 73 971  | —19 127              | 579 367  | 184 174 | 333 425        | 163 940  |  |    |    |    |    |  |
| 1.02            | 779 855                          | 7 043   | 82 337       | 646 005           | 61 794  | —17 324              | 580 489  | 184 174 | 333 287        | 160 674  |  |    |    |    |    |  |
| 1.03            | 770 197                          | 7 877   | 83 875       | 636 221           | 60 925  | —18 701              | 582 531  | 184 444 | 333 439        | 146 367  |  |    |    |    |    |  |
| 1.04            | 732 142                          | 7 953   | 82 463       | 602 777           | 62 329  | —23 380              | 585 891  | 185 144 | 331 714        | 138 997  |  |    |    |    |    |  |
| 1.05            | 717 538                          | 6 941   | 76 963       | 607 355           | 58 968  | —32 690              | 597 965  | 183 463 | 334 177        | 153 853  |  |    |    |    |    |  |
| 1.06            | 718 245                          | 9 538   | 83 112       | 595 027           | 57 574  | —27 006              | 595 399  | 183 469 | 342 054        | 152 823  |  |    |    |    |    |  |
| 1.07            | 734 199                          | 9 504   | 89 201       | 619 013           | 45 272  | —28 792              | 601 086  | 183 469 | 341 447        | 189 128  |  |    |    |    |    |  |
| 1.08            | 742 550                          | 7 077   | 87 276       | 604 272           | 75 875  | —31 949              | 603 015  | 182 436 | 351 857        | 185 363  |  |    |    |    |    |  |
| 1.09            | 771 298                          | 7 514   | 91 949       | 607 759           | 89 255  | —25 179              | 594 559  | 181 714 | 351 637        | 188 120  |  |    |    |    |    |  |
| 1.10            | 784 685                          | 8 497   | 89 441       | 607 061           | 96 486  | —16 800              | 588 694  | 181 714 | 355 864        | 180 234  |  |    |    |    |    |  |
| 1.11            | 769 575                          | 7 204   | 90 772       | 622 644           | 68 560  | —19 605              | 591 054  | 181 713 | 350 560        | 176 162  |  |    |    |    |    |  |
| 1.12            | 808 310                          | 6 952   | 89 000       | 625 752           | 109 353   | —22 748              | 599 125  | 181 738 | 351 773        | 194 331  |  |    |    |    |    |  |
| <b>2014 год</b> |                                  |   |              |                   |   |                      |  |         |                |  |  |    |    |    |    |  |
| 1.01            | 790 391                          | 5 116   | 94 545       | 591 672           | 116 602   | —17 544              | 594 897  | 189 240 | 353 860        | 175 848  |  |    |    |    |    |  |
| 1.02            | 801 610                          | 4 582   | 97 333       | 615 793           | 111 913   | —28 010              | 617 808  | 189 702 | 363 374        | 381 930  |  |    |    |    |    |  |
| 1.03            | 764 095                          | 4 729   | 103 595      | 599 777           | 83 878  | —27 883              | 626 357  | 199 650 | 367 732        | 417 845  |  |    |    |    |    |  |
| 1.04            | 785 258                          | 5 262   | 95 644       | 583 111           | 134 825   | —33 583              | 695 952  | 228 828 | 376 811        | 397 487  |  |    |    |    |    |  |

Таблица 4.3.14

Данные о суммах учтенных кредитными организациями векселей

(млн. руб.)

|                 | Учтенные векселя с номиналом в рублях |   |   |  |                      |                           | Учтенные векселя с номиналом в иностранной валюте |   |  |                      |                           |  |
|-----------------|---------------------------------------|---|---|--|----------------------|---------------------------|---|---|--|----------------------|---------------------------|--|
|                 | всего                                 | в том числе:  |   |  |                      |                           | всего   | в том числе:  |  |                      |                           |  |
|                 |                                       | векселя федеральных органов исполнительной власти и авалированные ими | векселя органов исполнительной власти субъектов Российской Федерации, местного самоуправления и авалированные ими | векселя кредитных организаций — резидентов | векселя нерезидентов | прочие векселя резидентов |   | векселя федеральных органов исполнительной власти и авалированные ими | векселя кредитных организаций — резидентов | векселя нерезидентов | прочие векселя резидентов |  |
| <b>2013 год</b> |                                       |   |   |  |                      |                           |   |   |  |                      |                           |  |
| 1.01            | 308 246                               | 0   | 0   | 249 986                                    | 0                    | 58 260                    | 90 569  | 0   | 88 559                                     | 2 002                | 8                         |  |
| 1.02            | 335 429                               | 0   | 0   | 275 907                                    | 0                    | 59 523                    | 96 340  | 0   | 94 348                                     | 1 984                | 8                         |  |
| 1.03            | 361 209                               | 0   | 0   | 296 530                                    | 0                    | 64 679                    | 98 484  | 0   | 96 464                                     | 2 013                | 7                         |  |
| 1.04            | 341 319                               | 0   | 0   | 275 914                                    | 0                    | 65 405                    | 90 812  | 0   | 88 816                                     | 1 990                | 7                         |  |
| 1.05            | 304 387                               | 0   | 0   | 259 592                                    | 0                    | 44 795                    | 94 172  | 0   | 92 124                                     | 2 041                | 7                         |  |
| 1.06            | 300 212                               | 0   | 0   | 255 727                                    | 0                    | 44 485                    | 93 937  | 0   | 91 862                                     | 2 068                | 7                         |  |
| 1.07            | 284 371                               | 0   | 0   | 240 833                                    | 10                   | 43 528                    | 98 019  | 0   | 95 613                                     | 2 154                | 252                       |  |
| 1.08            | 265 287                               | 0   | 0   | 221 099                                    | 10                   | 44 178                    | 78 411  | 0   | 75 991                                     | 2 165                | 255                       |  |
| 1.09            | 263 350                               | 0   | 0   | 218 777                                    | 10                   | 44 563                    | 95 582  | 0   | 93 131                                     | 2 192                | 259                       |  |
| 1.10            | 260 830                               | 0   | 0   | 213 891                                    | 10                   | 46 929                    | 76 690  | 0   | 74 542                                     | 2 141                | 7                         |  |
| 1.11            | 260 240                               | 0   | 0   | 213 647                                    | 10                   | 46 583                    | 65 878  | 0   | 63 743                                     | 2 128                | 7                         |  |
| 1.12            | 257 763                               | 0   | 0   | 208 266                                    | 10                   | 49 486                    | 60 613  | 0   | 58 205                                     | 2 240                | 168                       |  |
| <b>2014 год</b> |                                       |   |   |  |                      |                           |   |   |  |                      |                           |  |
| 1.01            | 221 821                               | 0   | 0   | 173 110                                    | 10                   | 48 701                    | 52 279  | 0   | 49 896                                     | 2 217                | 166                       |  |
| 1.02            | 215 048                               | 0   | 0   | 168 474                                    | 10                   | 46 564                    | 49 509  | 0   | 46 935                                     | 2 394                | 179                       |  |
| 1.03            | 203 699                               | 0   | 0   | 156 772                                    | 11                   | 46 916                    | 49 140  | 0   | 46 502                                     | 2 455                | 184                       |  |
| 1.04            | 202 616                               | 0   | 0   | 145 977                                    | 11                   | 56 629                    | 46 436  | 0   | 43 855                                     | 2 398                | 182                       |  |

Таблица 4.3.15

**Средневзвешенные процентные ставки (доходность) по операциям кредитных организаций с векселями, номинированными в рублях, по срокам погашения**

(% годовых)

|                 | По учтенным отчитывающимися кредитными организациями векселям нефинансовых организаций, по срокам погашения |       |                   |       | По учтенным отчитывающимися кредитными организациями векселям кредитных организаций, по срокам погашения |       |                    |      | По размещенным (собственным) векселям отчитывающихся кредитных организаций, по срокам погашения |       |                  |      |                   |      |                      |      |                    |      |      |       |  |
|-----------------|---|-------|-------------------|-------|--|-------|--------------------|------|---|-------|------------------|------|-------------------|------|----------------------|------|--------------------|------|------|-------|--|
|                 | до 30 дней, включая "до востребования"  |       | от 91 до 180 дней |       | от 181 дня до 1 года   |       | от 1 года до 3 лет |      | до 30 дней, включая "до востребования"  |       | от 31 до 90 дней |      | от 91 до 180 дней |      | от 181 дня до 1 года |      | от 1 года до 3 лет |      |      |       |  |
|                 | 8,52  | 11,55 | 13,26             | 10,61 | 9,62   | 10,15 | 8,98               | 8,98 | 12,99   | 12,07 | 7,97             | 8,26 | 8,69              | 9,45 | 6,30                 | 4,93 | 6,82               | 7,57 | 8,76 | 11,30 |  |
| <b>2014 год</b> |   |       |                   |       |  |       |                    |      |   |       |                  |      |                   |      |                      |      |                    |      |      |       |  |
| январь          | 8,52  | 11,55 | 13,26             | 10,61 | 9,62   | 10,15 | 8,98               | 8,98 | 12,99   | 12,07 | 7,97             | 8,26 | 8,69              | 9,45 | 6,30                 | 4,93 | 6,82               | 7,57 | 8,76 | 11,30 |  |
| февраль         | 6,51  | 13,28 | 13,28             | 13,28 | 8,98   | 8,98  | 9,27               | 7,29 | 8,32  | 8,59  | 7,29             | 8,32 | 8,59              | 9,50 | 5,93                 | 5,99 | 6,68               | 7,18 | 8,92 | 11,18 |  |
| март            | 9,88  | 10,15 | 9,62              | 9,62  | 8,98   | 8,98  | 8,98               | 1,36 | 8,59  | 9,72  | 1,36             | 8,59 | 9,72              | 9,50 | 4,83                 | 5,12 | 7,40               | 7,95 | 8,02 | 8,74  |  |

Таблица 4.4

Данные об объемах обязательств и требований кредитных организаций по срочным сделкам

(млн. руб.)

|                 | Требования по поставке денежных средств в рублях |                              |                  |           |              | Требования по поставке денежных средств в иностранной валюте |                              |                  |           |              | Требования по поставке драгоценных металлов |                              |                  |           |              | Требования по поставке ценных бумаг |                              |                  |           |              |
|-----------------|--|------------------------------|------------------|-----------|--------------|--|------------------------------|------------------|-----------|--------------|---|------------------------------|------------------|-----------|--------------|-------------------------------------|------------------------------|------------------|-----------|--------------|
|                 | всего  | из них со сроком исполнения: |                  |           |              | всего  | из них со сроком исполнения: |                  |           |              | всего                                       | из них со сроком исполнения: |                  |           |              | всего                               | из них со сроком исполнения: |                  |           |              |
|                 |  | от 2 до 30 дней              | от 31 до 90 дней | от 91 дня | более 91 дня |  | от 2 до 30 дней              | от 31 до 90 дней | от 91 дня | более 91 дня |   | от 2 до 30 дней              | от 31 до 90 дней | от 91 дня | более 91 дня |                                     | от 2 до 30 дней              | от 31 до 90 дней | от 91 дня | более 91 дня |
| 1               | 2  | 3                            | 4                | 5         | 6            | 7  | 8                            | 9                | 10        | 11           | 12  | 13                           | 14               | 15        | 16           | 17                                  |                              |                  |           |              |
| <b>2013 год</b> |  |                              |                  |           |              |  |                              |                  |           |              |   |                              |                  |           |              |                                     |                              |                  |           |              |
| 1.01            | 2 471 101  | 783 840                      | 427 685          | 1 215 556 | 3 583 742    | 1 264 800  | 529 633                      | 1 747 013        | 253 196   | 21 584       | 25 575                                      | 50 413                       | 87 581           | 43 002    | 15 652       | 24 058                              |                              |                  |           |              |
| 1.02            | 2 097 202  | 450 217                      | 451 208          | 1 146 967 | 2 791 825    | 637 233  | 461 908                      | 1 594 457        | 346 396   | 21 694       | 19 289                                      | 53 859                       | 125 530          | 67 821    | 23 293       | 22 703                              |                              |                  |           |              |
| 1.03            | 2 204 689  | 572 610                      | 385 962          | 1 187 124 | 2 818 110    | 636 934  | 432 186                      | 1 675 741        | 346 715   | 24 651       | 13 895                                      | 51 620                       | 106 455          | 69 125    | 2 323        | 25 829                              |                              |                  |           |              |
| 1.04            | 2 682 903  | 839 776                      | 526 947          | 1 272 664 | 4 372 448    | 1 997 832  | 533 614                      | 1 790 412        | 370 633   | 57 209       | 16 708                                      | 45 511                       | 125 622          | 76 469    | 21 551       | 21 370                              |                              |                  |           |              |
| 1.05            | 2 816 197  | 899 828                      | 505 770          | 1 380 046 | 3 227 157    | 723 783  | 544 090                      | 1 900 091        | 293 234   | 14 275       | 22 132                                      | 35 305                       | 119 014          | 64 960    | 28 696       | 19 229                              |                              |                  |           |              |
| 1.06            | 2 754 108  | 855 477                      | 402 418          | 1 470 383 | 2 999 560    | 615 381  | 432 312                      | 1 931 942        | 288 452   | 20 276       | 25 719                                      | 24 796                       | 134 512          | 104 263   | 1 349        | 22 633                              |                              |                  |           |              |
| 1.07            | 2 833 290  | 742 211                      | 552 097          | 1 495 882 | 3 175 345    | 542 995  | 479 812                      | 2 097 032        | 255 197   | 18 727       | 19 385                                      | 20 893                       | 107 920          | 64 475    | 17 383       | 19 198                              |                              |                  |           |              |
| 1.08            | 2 840 772  | 681 579                      | 569 666          | 1 496 407 | 3 293 481    | 545 103  | 472 675                      | 2 175 765        | 267 631   | 24 417       | 11 700                                      | 20 525                       | 87 638           | 31 079    | 26 476       | 17 850                              |                              |                  |           |              |
| 1.09            | 2 985 448  | 885 968                      | 523 854          | 1 561 724 | 3 965 307    | 1 111 894  | 516 800                      | 2 278 274        | 273 829   | 33 303       | 17 722                                      | 20 848                       | 73 583           | 45 275    | 3 508        | 21 249                              |                              |                  |           |              |
| 1.10            | 3 227 365  | 753 147                      | 917 936          | 1 479 343 | 3 850 264    | 721 612  | 830 740                      | 2 160 690        | 240 155   | 24 693       | 25 671                                      | 12 945                       | 65 622           | 21 700    | 23 664       | 13 828                              |                              |                  |           |              |
| 1.11            | 3 297 050  | 934 330                      | 836 038          | 1 445 365 | 3 992 176    | 890 235  | 747 658                      | 2 204 598        | 253 590   | 31 005       | 35 563                                      | 16 968                       | 69 853           | 15 337    | 41 133       | 1 017                               |                              |                  |           |              |
| 1.12            | 3 284 991  | 1 117 272                    | 592 897          | 1 534 395 | 3 988 760    | 1 048 120  | 588 614                      | 2 299 702        | 241 361   | 41 675       | 8 146                                       | 17 406                       | 75 444           | 53 210    | 12 904       | 4 285                               |                              |                  |           |              |
| <b>2014 год</b> |  |                              |                  |           |              |  |                              |                  |           |              |   |                              |                  |           |              |                                     |                              |                  |           |              |
| 1.01            | 4 102 762  | 1 740 761                    | 706 692          | 1 633 623 | 4 833 383    | 1 758 555  | 765 691                      | 2 257 082        | 227 632   | 20 802       | 5 798                                       | 21 364                       | 58 013           | 23 662    | 26 399       | 991                                 |                              |                  |           |              |
| 1.02            | 5 473 240  | 1 147 274                    | 1 207 830        | 3 045 056 | 7 431 379    | 1 184 401  | 1 243 774                    | 4 782 634        | 415 224   | 64 719       | 29 720                                      | 45 256                       | 98 274           | 59 618    | 26 733       | 3 156                               |                              |                  |           |              |
| 1.03            | 5 585 528  | 1 199 352                    | 1 034 532        | 3 294 211 | 7 685 793    | 1 366 872  | 995 781                      | 5 080 816        | 468 380   | 37 956       | 28 985                                      | 87 549                       | 96 156           | 67 139    | 11 384       | 9 226                               |                              |                  |           |              |
| 1.04            | 5 656 541  | 947 812                      | 1 244 520        | 3 389 005 | 8 089 503    | 1 288 459  | 1 350 820                    | 5 170 668        | 533 027   | 31 478       | 23 007                                      | 176 790                      | 59 703           | 16 985    | 20 184       | 7 014                               |                              |                  |           |              |



продолжение таблицы 4.4  
(млн. руб.)

|                 | Обязательства по поставке денежных средств в рублях |                 |                  |              |           | Обязательства по поставке денежных средств в иностранной валюте |                 |                  |              |         | Обязательства по поставке драгоценных металлов |                 |                  |              |        | Обязательства по поставке ценных бумаг |                 |                  |              |  |  |
|-----------------|---|-----------------|------------------|--------------|-----------|---|-----------------|------------------|--------------|---------|--|-----------------|------------------|--------------|--------|--|-----------------|------------------|--------------|--|--|
|                 | из них со сроком исполнения:                        |                 |                  |              |           | из них со сроком исполнения:                                    |                 |                  |              |         | из них со сроком исполнения:                   |                 |                  |              |        | из них со сроком исполнения:           |                 |                  |              |  |  |
|                 | всего   | от 2 до 30 дней | от 31 до 90 дней | более 91 дня |           | всего   | от 2 до 30 дней | от 31 до 90 дней | более 91 дня |         | всего  | от 2 до 30 дней | от 31 до 90 дней | более 91 дня |        | всего                                  | от 2 до 30 дней | от 31 до 90 дней | более 91 дня |  |  |
| 1               | 18  | 19              | 20               | 21           | 22        | 23  | 24              | 25               | 26           | 27      | 28   | 29              | 30               | 31           | 32     | 33                                     |                 |                  |              |  |  |
| <b>2013 год</b> |   |                 |                  |              |           |   |                 |                  |              |         |  |                 |                  |              |        |  |                 |                  |              |  |  |
| 1.01            | 2 725 734   | 631 916         | 456 193          | 1 460 165    | 3 435 427 | 1 363 073   | 510 012         | 1 517 777        | 104 746      | 79 567  | 1 252  | 20 041          | 141 913          | 47 302       | 33 938 | 48 717                                 |                 |                  |              |  |  |
| 1.02            | 2 489 273   | 460 865         | 391 247          | 1 347 305    | 2 561 176 | 591 294   | 502 950         | 1 424 786        | 161 065      | 79 426  | 1 525  | 19 630          | 161 328          | 48 785       | 55 616 | 38 022                                 |                 |                  |              |  |  |
| 1.03            | 2 452 963   | 423 571         | 354 625          | 1 383 669    | 2 730 435 | 708 788   | 447 438         | 1 507 197        | 150 609      | 87 891  | 9 674  | 25 499          | 152 293          | 86 508       | 15 959 | 36 211                                 |                 |                  |              |  |  |
| 1.04            | 2 971 337   | 740 468         | 475 562          | 1 466 325    | 4 292 109 | 2 052 518   | 575 446         | 1 615 951        | 140 578      | 93 318  | 17 432   | 23 267          | 152 418          | 81 014       | 26 206 | 35 951                                 |                 |                  |              |  |  |
| 1.05            | 2 796 734   | 516 030         | 435 672          | 1 577 812    | 3 435 406 | 1 102 636   | 573 224         | 1 711 457        | 88 417       | 32 639  | 29 482   | 20 279          | 156 426          | 47 793       | 60 654 | 36 972                                 |                 |                  |              |  |  |
| 1.06            | 2 661 077   | 478 115         | 310 113          | 1 614 164    | 3 295 363 | 967 456   | 531 957         | 1 779 471        | 90 301       | 49 514  | 12 521   | 22 163          | 158 241          | 96 710       | 11 180 | 41 637                                 |                 |                  |              |  |  |
| 1.07            | 2 639 078   | 387 168         | 346 767          | 1 648 349    | 3 549 934 | 879 830   | 664 956         | 1 934 450        | 82 271       | 48 905  | 10 886   | 16 668          | 151 768          | 55 153       | 52 151 | 34 390                                 |                 |                  |              |  |  |
| 1.08            | 2 732 458   | 332 216         | 369 813          | 1 755 959    | 3 531 031 | 833 187   | 656 464         | 1 896 989        | 118 198      | 67 163  | 13 010   | 13 730          | 150 805          | 60 175       | 41 134 | 43 365                                 |                 |                  |              |  |  |
| 1.09            | 2 834 380   | 436 708         | 398 441          | 1 781 848    | 4 206 851 | 1 479 148   | 622 427         | 2 033 845        | 108 065      | 67 732  | 17 040   | 17 739          | 164 429          | 95 460       | 23 679 | 40 683                                 |                 |                  |              |  |  |
| 1.10            | 3 173 514   | 492 272         | 710 214          | 1 732 727    | 3 950 631 | 902 278   | 1 018 129       | 1 889 607        | 100 884      | 63 332  | 17 835   | 11 260          | 151 212          | 59 540       | 50 643 | 31 480                                 |                 |                  |              |  |  |
| 1.11            | 3 339 390   | 656 348         | 670 472          | 1 757 314    | 4 002 827 | 1 081 382   | 923 989         | 1 852 807        | 120 189      | 77 784  | 18 572   | 17 732          | 156 574          | 57 748       | 48 021 | 35 124                                 |                 |                  |              |  |  |
| 1.12            | 3 220 278   | 750 787         | 489 538          | 1 780 981    | 4 129 310 | 1 330 916   | 706 815         | 1 982 432        | 113 321      | 88 499  | 2 935  | 14 833          | 165 384          | 93 052       | 5 485  | 59 213                                 |                 |                  |              |  |  |
| <b>2014 год</b> |   |                 |                  |              |           |   |                 |                  |              |         |  |                 |                  |              |        |  |                 |                  |              |  |  |
| 1.01            | 4 002 987   | 1 403 256       | 625 657          | 1 767 296    | 4 999 083 | 2 041 808   | 810 658         | 2 069 386        | 68 062       | 53 226  | 2 892  | 11 137          | 151 979          | 44 081       | 65 358 | 37 738                                 |                 |                  |              |  |  |
| 1.02            | 5 212 384   | 791 353         | 946 838          | 3 138 442    | 7 818 619 | 1 517 722   | 1 483 553       | 4 600 177        | 170 456      | 110 207 | 30 706   | 26 693          | 171 583          | 46 120       | 59 441 | 49 293                                 |                 |                  |              |  |  |
| 1.03            | 5 347 693   | 935 748         | 745 370          | 3 315 111    | 8 053 319 | 1 559 192   | 1 267 380       | 4 969 665        | 195 658      | 88 588  | 44 293   | 61 328          | 165 875          | 96 619       | 14 385 | 49 836                                 |                 |                  |              |  |  |
| 1.04            | 5 399 829   | 726 886         | 873 762          | 3 426 609    | 8 447 248 | 1 459 560   | 1 634 972       | 5 065 792        | 200 802      | 52 719  | 54 297   | 89 162          | 180 935          | 48 863       | 57 472 | 63 104                                 |                 |                  |              |  |  |

окончание таблицы 4.4  
(млн. руб.)

|                 | Требования по поставке<br>производных финансовых инструментов<br>в рублях |                     |       |                              | Требования по поставке<br>производных финансовых инструментов<br>в иностранной валюте |                    |       |                              | Обязательства по поставке<br>производных финансовых инструментов<br>в рублях |                 |        |                              | Обязательства по поставке<br>производных финансовых инструментов<br>в иностранной валюте |                     |       |                              |
|-----------------|---|---------------------|-------|------------------------------|---|--------------------|-------|------------------------------|--|-----------------|--------|------------------------------|--|---------------------|-------|------------------------------|
|                 | из них со сроком исполнения:  |                     | всего | из них со сроком исполнения: | из них со сроком исполнения:  |                    | всего | из них со сроком исполнения: | из них со сроком исполнения:   |                 | всего  | из них со сроком исполнения: | из них со сроком исполнения:   |                     | всего | из них со сроком исполнения: |
|                 | от 2 до<br>30 дней  | от 31 до<br>90 дней |       |                              | более<br>91 дня   | от 2 до<br>30 дней |       |                              | от 31 до<br>90 дней  | более<br>91 дня |        |                              | от 2 до<br>30 дней   | от 31 до<br>90 дней |       |                              |
| 1               | 34  | 35                  | 36    | 37                           | 38  | 39                 | 40    | 41                           | 42   | 43              | 44     | 45                           | 46   | 47                  | 48    | 49                           |
| <b>2013 год</b> |   |                     |       |                              |   |                    |       |                              |  |                 |        |                              |  |                     |       |                              |
| 1.01            | 4 085   | 194                 | 544   | 828                          | 2 182   | 371                | 561   | 1 245                        | 3 846  | 193             | 518    | 915                          | 2 178  | 788                 | 622   | 768                          |
| 1.02            | 6 254   | 496                 | 369   | 616                          | 21 345  | 9 870              | 401   | 11 034                       | 23 122   | 9 340           | 456    | 8 903                        | 4 306  | 1 200               | 462   | 2 609                        |
| 1.03            | 8 124   | 346                 | 554   | 498                          | 20 572  | 6 903              | 2 101 | 10 962                       | 23 106   | 5 952           | 1 861  | 8 843                        | 5 079  | 1 228               | 680   | 2 565                        |
| 1.04            | 6 131   | 0                   | 226   | 0                            | 18 968  | 6 913              | 2 251 | 8 556                        | 21 956   | 6 697           | 2 049  | 6 318                        | 2 698  | 481                 | 76    | 2 136                        |
| 1.05            | 5 924   | 0                   | 241   | 0                            | 22 683  | 8 909              | 2 217 | 8 896                        | 22 171   | 8 398           | 2 095  | 6 318                        | 4 201  | 505                 | 63    | 2 160                        |
| 1.06            | 6 912   | 264                 | 0     | 0                            | 19 053  | 5 803              | 104   | 8 972                        | 17 621   | 5 026           | 26     | 6 356                        | 5 320  | 884                 | 64    | 2 182                        |
| 1.07            | 3 321   | 42                  | 37    | 0                            | 32 982  | 904                | 275   | 10 847                       | 12 261   | 850             | 451    | 7 980                        | 14 936   | 114                 | 149   | 2 233                        |
| 1.08            | 5 777   | 19                  | 83    | 38                           | 75 718  | 22                 | 4 395 | 8 446                        | 15 016   | 8               | 4 206  | 5 572                        | 46 820   | 39                  | 128   | 2 287                        |
| 1.09            | 7 174   | 87                  | 0     | 38                           | 79 984  | 364                | 4 185 | 8 575                        | 16 606   | 283             | 3 970  | 5 611                        | 52 978   | 288                 | 73    | 2 317                        |
| 1.10            | 4 729   | 449                 | 118   | 38                           | 77 305  | 4 752              | 1 192 | 7 637                        | 13 495   | 4 588           | 756    | 4 955                        | 79 755   | 635                 | 308   | 2 214                        |
| 1.11            | 4 625   | 95                  | 366   | 133                          | 61 861  | 2 180              | 1 966 | 6 906                        | 11 236   | 1 729           | 1 485  | 4 276                        | 56 846   | 338                 | 381   | 2 292                        |
| 1.12            | 7 638   | 485                 | 38    | 133                          | 79 960  | 1 140              | 1 881 | 6 131                        | 10 976   | 672             | 1 750  | 3 339                        | 40 198   | 328                 | 253   | 2 373                        |
| <b>2014 год</b> |   |                     |       |                              |   |                    |       |                              |  |                 |        |                              |  |                     |       |                              |
| 1.01            | 3 773   | 38                  | 118   | 133                          | 69 312  | 5 120              | 2 066 | 10 040                       | 15 369   | 2 974           | 1 929  | 7 777                        | 40 444   | 2 319               | 385   | 2 302                        |
| 1.02            | 70 336  | 1 498               | 584   | 47 550                       | 158 864   | 261                | 1 967 | 6 175                        | 75 998   | 656             | 2 708  | 52 097                       | 139 629  | 482                 | 1 232 | 51                           |
| 1.03            | 72 770  | 2 332               | 0     | 47 522                       | 216 422   | 1 759              | 854   | 5 962                        | 79 801   | 3 022           | 1 734  | 52 097                       | 186 041  | 1 055               | 1 561 | 52                           |
| 1.04            | 58 423  | 608                 | 8 053 | 40 919                       | 164 094   | 805                | 691   | 6 485                        | 65 300   | 318             | 10 760 | 45 461                       | 133 874  | 1 760               | 463   | 677                          |

## 5. ОТДЕЛЬНЫЕ ПОКАЗАТЕЛИ, ХАРАКТЕРИЗУЮЩИЕ СОСТОЯНИЕ ПЛАТЕЖНОЙ СИСТЕМЫ РОССИЙСКОЙ ФЕДЕРАЦИИ

Таблица 5.1

### Платежи, проведенные платежной системой Российской Федерации

|                 | В том числе проведенные: |                    |             |              |  |                  |             |              |   |   |  |  |              |  |  |  |
|-----------------|--------------------------|--------------------|-------------|--------------|--|------------------|-------------|--------------|---|---|--|--|--------------|--|--|--|
|                 | Всего платежей           |                    |             |              | платежной системой Банка России <sup>1</sup> |                  |             |              | кредитными организациями <sup>2</sup>             |   |  |  | в том числе: |  |  |  |
|                 | тыс. единиц              | млрд. рублей       | тыс. единиц | млрд. рублей | тыс. единиц                                  | млрд. рублей     | тыс. единиц | млрд. рублей | расчетными небанковскими кредитными организациями | кредитными организациями через корреспондентские счета, открытые в других кредитных организациях <sup>3</sup> | между подразделениями одной кредитной организации <sup>3</sup> | в пределах одного подразделения кредитной организации <sup>3</sup> |              |  |  |  |
| 2012 г.         | 3 700 377,9              | 1 350 879,4        | 1 258 993,0 | 1 150 497,3  | 2 441 384,9                                  | 200 382,1        | 10 246,6    | 2 332,3      | 158 696,1   | 10 965,7  | 446 806,5  | 1 825 635,7  |              |  |  |  |
| 2013 г.         | <b>4 123 653,9</b>       | <b>1 434 035,5</b> | 1 341 198,5 | 1 224 893,6  | <b>2 782 455,4</b>                           | <b>209 141,9</b> | 10 586,8    | 1 924,8      | 181 144,5   | 12 523,4  | <b>481 205,9</b>   | <b>2 109 518,2</b>   |              |  |  |  |
| <b>2013 год</b> |                          |                    |             |              |  |                  |             |              |   |   |  |  |              |  |  |  |
| I квартал       | 917 143,8                | 340 125,3          | 287 509,5   | 293 070,5    | 629 634,3                                    | 47 054,8         | 552,2       | 367,1        | 42 284,7  | 2 781,6   | 105 166,8  | 481 630,6  |              |  |  |  |
| II квартал      | 997 759,1                | <b>364 946,8</b>   | 326 439,8   | 314 867,6    | 671 319,3                                    | <b>50 079,2</b>  | 3 291,8     | 488,8        | 43 931,6  | 2 706,4   | 116 572,6  | <b>507 523,3</b>   |              |  |  |  |
| III квартал     | 1 068 121,7              | <b>346 920,1</b>   | 345 718,0   | 294 213,7    | 722 403,7                                    | <b>52 706,4</b>  | 2 818,4     | 544,8        | 50 030,4  | 3 325,8   | 126 363,1  | <b>543 191,8</b>   |              |  |  |  |
| IV квартал      | <b>1 140 629,3</b>       | <b>382 043,3</b>   | 381 531,2   | 322 741,8    | <b>759 098,1</b>                             | <b>59 301,5</b>  | 3 924,4     | 524,1        | 44 897,8  | 3 709,6   | <b>133 103,4</b>   | <b>577 172,5</b>   |              |  |  |  |
| <b>2014 год</b> |                          |                    |             |              |  |                  |             |              |   |   |  |  |              |  |  |  |
| I квартал       | 974 470,7                | 322 557,4          | 293 153,1   | 270 735,9    | 681 317,6                                    | 51 821,5         | 3 052,0     | 401,6        | 29 598,2  | 3 024,4   | 114 421,6  | 534 245,8  |              |  |  |  |
|                 |                          |                    |             |              |  |                  |             |              |   |   |  | 24 985,6   |              |  |  |  |

<sup>1</sup> Включаются данные о собственных платежах Банка России, а также о платежах клиентов Банка России — кредитных организаций (филиалов) и клиентов Банка России, не являющихся кредитными организациями.

<sup>2</sup> Включены платежи в российских рублях со счетов клиентов кредитных организаций (физических лиц, юридических лиц, не являющихся кредитными организациями); собственные платежи кредитных организаций; переводы без открытия банковского счета плательщика — физического лица. Не включены платежи с использованием платежных карт и операции на финансовых рынках клиентов кредитных организаций. Распоряжения клиентов кредитных организаций учтены в составе сводных распоряжений кредитных организаций.

<sup>3</sup> Не включаются данные о платежах, проведенных расчетными небанковскими кредитными организациями.

Таблица 5.2

**Платежи, проведенные в платежной системе Банка России и кредитных организациях, по видам технологий**

|                 | Платежная система Банка России <sup>1</sup> |                              |                        |                              |                                  |                                  |                                  |                              |                                  |                              | Платежи, проведенные через кредитные организации <sup>2</sup> |                                  |                              |                              |                                  |                              |       |         |             |           |             |           |           |          |  |
|-----------------|---|------------------------------|------------------------|------------------------------|----------------------------------|----------------------------------|----------------------------------|------------------------------|----------------------------------|------------------------------|---|----------------------------------|------------------------------|------------------------------|----------------------------------|------------------------------|-------|---------|-------------|-----------|-------------|-----------|-----------|----------|--|
|                 | всего                                       |                              |                        |                              |                                  | в том числе с использованием     |                                  |                              |                                  |                              | всего   |                                  |                              | в том числе с использованием |                                  |                              |       |         |             |           |             |           |           |          |  |
|                 | количество платежей, тыс. единиц            | объем платежей, млрд. рублей | электронной технологии | объем платежей, млрд. рублей | количество платежей, тыс. единиц | бумажной технологии <sup>3</sup> | количество платежей, тыс. единиц | объем платежей, млрд. рублей | количество платежей, тыс. единиц | объем платежей, млрд. рублей | электронной технологии  | количество платежей, тыс. единиц | объем платежей, млрд. рублей | бумажной технологии          | количество платежей, тыс. единиц | объем платежей, млрд. рублей |       |         |             |           |             |           |           |          |  |
| 2012 г.         | 1 258 993,0                                 | 1 150 497,3                  | 1 258 484,1            | 1 150 021,0                  | 508,9                            | 476,3                            | 2 441 384,9                      | 200 382,1                    | 1 676 235,4                      | 179 906,8                    | 765 149,5   | 20 475,3                         | 1 341 198,5                  | 1 224 893,6                  | 1 340 603,5                      | 1 221 133,1                  | 595,0 | 3 760,5 | 2 782 455,4 | 209 141,9 | 2 255 263,9 | 192 468,8 | 527 191,5 | 16 673,1 |  |
| 2013 г.         | 1 341 198,5                                 | 1 224 893,6                  | 1 340 603,5            | 1 221 133,1                  | 595,0                            | 3 760,5                          | 2 782 455,4                      | 209 141,9                    | 2 255 263,9                      | 192 468,8                    | 527 191,5   | 16 673,1                         | 1 341 198,5                  | 1 224 893,6                  | 1 340 603,5                      | 1 221 133,1                  | 595,0 | 3 760,5 | 2 782 455,4 | 209 141,9 | 2 255 263,9 | 192 468,8 | 527 191,5 | 16 673,1 |  |
| <b>2013 год</b> |   |                              |                        |                              |                                  |                                  |                                  |                              |                                  |                              |   |                                  |                              |                              |                                  |                              |       |         |             |           |             |           |           |          |  |
| I квартал       | 287 509,5                                   | 293 070,5                    | 287 451,1              | 293 023,6                    | 58,4                             | 46,9                             | 629 634,3                        | 47 054,8                     | 483 930,1                        | 42 394,9                     | 145 704,2   | 4 659,9                          | 326 439,8                    | 314 867,6                    | 326 383,5                        | 314 822,5                    | 56,3  | 45,1    | 671 319,3   | 50 079,2  | 45 698,3    | 45 698,3  | 142 150,4 | 4 380,9  |  |
| II квартал      | 326 439,8                                   | 314 867,6                    | 326 383,5              | 314 822,5                    | 56,3                             | 45,1                             | 671 319,3                        | 50 079,2                     | 45 698,3                         | 45 698,3                     | 142 150,4   | 4 380,9                          | 345 718,0                    | 294 213,7                    | 345 654,2                        | 294 168,6                    | 63,8  | 45,1    | 722 403,7   | 52 706,4  | 49 096,9    | 49 148,1  | 123 306,8 | 3 558,3  |  |
| III квартал     | 345 718,0                                   | 294 213,7                    | 345 654,2              | 294 168,6                    | 63,8                             | 45,1                             | 722 403,7                        | 52 706,4                     | 49 096,9                         | 49 148,1                     | 123 306,8   | 3 558,3                          | 381 531,2                    | 322 741,8                    | 381 114,7                        | 319 118,4                    | 416,5 | 3 623,4 | 759 098,1   | 59 301,5  | 643 068,0   | 55 227,5  | 116 030,1 | 4 074,0  |  |
| IV квартал      | 381 531,2                                   | 322 741,8                    | 381 114,7              | 319 118,4                    | 416,5                            | 3 623,4                          | 759 098,1                        | 59 301,5                     | 643 068,0                        | 55 227,5                     | 116 030,1   | 4 074,0                          | 293 153,1                    | 270 735,9                    | 292 973,9                        | 268 057,5                    | 179,2 | 2 678,4 | 681 317,6   | 51 821,5  | 48 790,0    | 106 696,0 | 3 031,5   |          |  |
| <b>2014 год</b> |   |                              |                        |                              |                                  |                                  |                                  |                              |                                  |                              |   |                                  |                              |                              |                                  |                              |       |         |             |           |             |           |           |          |  |
| I квартал       | 293 153,1                                   | 270 735,9                    | 292 973,9              | 268 057,5                    | 179,2                            | 2 678,4                          | 681 317,6                        | 51 821,5                     | 574 621,6                        | 48 790,0                     | 106 696,0   | 3 031,5                          |                              |                              |                                  |                              |       |         |             |           |             |           |           |          |  |

<sup>1</sup> Включаются данные о собственных платежах Банка России, а также о платежах клиентов Банка России — кредитных организаций (филиалов) и клиентов Банка России, не являющихся кредитными организациями.

<sup>2</sup> Включены платежи в российских рублях, проведенные кредитными организациями в пользу получателя денежных средств со счетов клиентов кредитных организаций (физических лиц, юридических лиц, не являющихся кредитными организациями); собственные платежи кредитных организаций; переводы без открытия банковского счета плательщика — физического лица. Не включены платежи с использованием платежных карт и операции на финансовых рынках клиентов кредитных организаций. Распоряжения клиентов кредитных организаций учтены в составе сводных распоряжений кредитных организаций.

<sup>3</sup> Увеличение количества и объема платежей (начиная с IV квартала 2013 года), проведенных платежной системой Банка России с использованием бумажной технологии, связано с корректировкой методологии отчетности с целью приведения ее в соответствие с рекомендациями, разработанными Банком международных расчетов.

Таблица 5.3

**Сведения о клиентах — участниках платёжной системы Банка России, использующих обмен электронными документами с Банком России**

(единиц)

|                 | Действующие кредитные организации и филиалы — участники платёжной системы Банка России |                           | Органы Федерального казначейства |                           | Другие клиенты Банка России |                           |
|-----------------|--|---------------------------|----------------------------------|---------------------------|-----------------------------|---------------------------|
|                 | всего  | из них участвуют в обмене | всего                            | из них участвуют в обмене | всего                       | из них участвуют в обмене |
| <b>2011 год</b> |  |                           |                                  |                           |                             |                           |
| 1.01            | 3 137  | 3 079                     | 698                              | 332                       | 11 417                      | 1 162                     |
| 1.04            | 3 117  | 3 047                     | 692                              | 289                       | 10 693                      | 1 252                     |
| 1.07            | 3 106  | 3 044                     | 631                              | 237                       | 9 924                       | 1 361                     |
| 1.10            | 3 080  | 3 016                     | 609                              | 232                       | 10 181                      | 1 428                     |
| <b>2012 год</b> |  |                           |                                  |                           |                             |                           |
| 1.01            | 3 059  | 2 998                     | 656                              | 199                       | 8 928                       | 1 450                     |
| 1.04            | 3 043  | 2 983                     | 626                              | 220                       | 6 127                       | 1 583                     |
| 1.07            | 2 979  | 2 928                     | 592                              | 200                       | 5 764                       | 1 667                     |
| 1.10            | 2 972  | 2 914                     | 566                              | 216                       | 6 038                       | 1 709                     |
| <b>2013 год</b> |  |                           |                                  |                           |                             |                           |
| 1.01            | 2 916  | 2 859                     | 527                              | 224                       | 5 444                       | 1 792                     |
| 1.04            | 2 873  | 2 821                     | 528                              | 229                       | 5 385                       | 1 873                     |
| 1.07            | 2 831  | 2 806                     | 527                              | 241                       | 5 680                       | 1 928                     |
| 1.10            | 2 812  | 2 791                     | 488                              | 238                       | 5 375                       | 1 923                     |
| <b>2014 год</b> |  |                           |                                  |                           |                             |                           |
| 1.01            | 2 691  | 2 653                     | 380                              | 192                       | 3 424                       | 1 160                     |
| 1.04            | 2 576  | 2 545                     | 270                              | 140                       | 2 665                       | 698                       |

Таблица 5.4

**Количество участников (пользователей) систем внутрирегиональных электронных расчетов (ВЭР), межрегиональных электронных расчетов (МЭР) и банковских электронных срочных платежей (БЭСП) Банка России**

(единиц)

| 1               | 2   | Из них:<br>участники систем |     |       | 6     | Из них:<br>участники (пользователи) систем |     |      |
|-----------------|-----|-----------------------------|-----|-------|-------|--|-----|------|
|                 |     | ВЭР                         | МЭР | БЭСП  |       | ВЭР  | МЭР | БЭСП |
| <b>2011 год</b> |     |                             |     |       |       |  |     |      |
| 1.01            | 608 | 608                         | 608 | 1 020 | 1 020 | 1 020                                      | 967 |      |
| 1.04            | 607 | 607                         | 607 | 1 013 | 1 013 | 1 013                                      | 969 |      |
| 1.07            | 571 | 570                         | 570 | 1 010 | 1 010 | 1 010                                      | 963 |      |
| 1.10            | 563 | 562                         | 563 | 1 002 | 1 002 | 1 002                                      | 957 |      |
| <b>2012 год</b> |     |                             |     |       |       |  |     |      |
| 1.01            | 543 | 542                         | 543 | 990   | 990   | 990  | 946 |      |
| 1.04            | 543 | 541                         | 542 | 983   | 983   | 983  | 940 |      |
| 1.07            | 531 | 530                         | 531 | 972   | 972   | 972  | 931 |      |
| 1.10            | 519 | 517                         | 518 | 971   | 971   | 971  | 925 |      |
| <b>2013 год</b> |     |                             |     |       |       |  |     |      |
| 1.01            | 505 | 85                          | 86  | 963   | 963   | 963  | 925 |      |
| 1.04            | 505 | 86                          | 86  | 958   | 958   | 958  | 925 |      |
| 1.07            | 504 | 85                          | 85  | 962   | 962   | 962  | 949 |      |
| 1.10            | 504 | 85                          | 85  | 950   | 950   | 950  | 934 |      |
| <b>2014 год</b> |     |                             |     |       |       |  |     |      |
| 1.01            | 439 | 85                          | 85  | 931   | 931   | 931  | 920 |      |
| 1.04            | 439 | 85                          | 85  | 907   | 907   | 907  | 895 |      |

окончание таблицы 5.4  
(единиц)

|                 | Филиалы кредитных организаций <sup>1</sup> | Из них:                         |       |       | Другие клиенты | Из них:                          |      |  |
|-----------------|--|---------------------------------|-------|-------|----------------|----------------------------------|------|--|
|                 |  | участники (пользователи) систем |       |       |                | участники (пользователи) систем: |      |  |
|                 |  | ВЭР                             | МЭР   | БЭСП  |                | ВЭР, МЭР                         | БЭСП |  |
| 1               | 10   | 11                              | 12    | 13    | 14             | 15                               | 16   |  |
| <b>2011 год</b> |  |                                 |       |       |                |                                  |      |  |
| 1.01            | 2 117                                      | 2 110                           | 2 110 | 2 003 | 1 494          | 1 494                            | 81   |  |
| 1.04            | 2 104                                      | 2 094                           | 2 094 | 1 991 | 1 541          | 1 541                            | 81   |  |
| 1.07            | 2 096                                      | 2 087                           | 2 087 | 1 990 | 1 598          | 1 598                            | 81   |  |
| 1.10            | 2 078                                      | 2 068                           | 2 070 | 1 959 | 1 660          | 1 660                            | 81   |  |
| <b>2012 год</b> |  |                                 |       |       |                |                                  |      |  |
| 1.01            | 2 069                                      | 2 058                           | 2 061 | 1 941 | 1 649          | 1 649                            | 82   |  |
| 1.04            | 2 060                                      | 2 052                           | 2 056 | 1 932 | 1 803          | 1 803                            | 83   |  |
| 1.07            | 2 007                                      | 1 996                           | 2 000 | 1 891 | 1 867          | 1 867                            | 83   |  |
| 1.10            | 2 001                                      | 1 987                           | 1 991 | 1 856 | 1 925          | 1 925                            | 84   |  |
| <b>2013 год</b> |  |                                 |       |       |                |                                  |      |  |
| 1.01            | 1 953                                      | 1 943                           | 1 947 | 1 802 | 2 016          | 2 016                            | 85   |  |
| 1.04            | 1 915                                      | 1 908                           | 1 908 | 1 764 | 2 102          | 2 102                            | 85   |  |
| 1.07            | 1 869                                      | 1 865                           | 1 865 | 1 771 | 2 169          | 2 169                            | 87   |  |
| 1.10            | 1 862                                      | 1 855                           | 1 855 | 1 749 | 2 161          | 2 161                            | 87   |  |
| <b>2014 год</b> |  |                                 |       |       |                |                                  |      |  |
| 1.01            | 1 760                                      | 1 757                           | 1 757 | 1 684 | 1 352          | 1 352                            | 88   |  |
| 1.04            | 1 669                                      | 1 661                           | 1 661 | 1 640 | 838            | 838                              | 88   |  |

<sup>1</sup> Филиалы кредитных организаций, которым открыты корреспондентские субсчета в Банке России.

Таблица 5.5

Отдельные показатели, характеризующие операции с использованием банковских карт

|                             | Физические лица   |   |  |  |   |           |                              |
|-----------------------------|---|---|--|--|---|-----------|------------------------------|
|                             | количество эмитированных банковских карт <sup>1</sup> , тыс. единиц | количество банковских карт в использовании, тыс. единиц | общий объем операций с использованием банковских карт, млн. рублей | в том числе:                             |   |           | прочие операции, млн. рублей |
|                             |   |   |  | по получению наличных денег, млн. рублей | по оплате товаров (работ, услуг), млн. рублей | 7         |                              |
| 1                           | 2   | 3   | 4  | 5  | 6   | 7         |                              |
| 2012 г.                     | 239 043   | —   | 23 240 455   | 17 834 393                               | 3 659 875                                     | 1 746 187 |                              |
| 2013 г.                     | 216 879   | —   | 28 622 703   | 20 908 550                               | 5 176 519                                     | 2 537 634 |                              |
| <b>2011 год</b>             |   |   |  |  |   |           |                              |
| I квартал                   | 146 464   | 78 785  | 3 402 379  | 2 820 185                                | 453 420                                       | 128 774   |                              |
| II квартал                  | 157 122   | 88 831  | 4 028 788  | 3 341 600                                | 511 812                                       | 175 376   |                              |
| III квартал                 | 167 223   | 97 087  | 4 496 331  | 3 616 457                                | 646 680                                       | 233 194   |                              |
| IV квартал                  | 199 771   | 129 243   | 5 177 175  | 4 132 437                                | 748 392                                       | 296 346   |                              |
| <b>2012 год</b>             |   |   |  |  |   |           |                              |
| I квартал                   | 190 306   | 123 241   | 4 814 902  | 3 742 693                                | 771 533                                       | 300 677   |                              |
| II квартал                  | 196 128   | 122 287   | 5 644 107  | 4 389 953                                | 839 228                                       | 414 926   |                              |
| III квартал                 | 208 898   | 135 465   | 5 917 599  | 4 549 527                                | 916 695                                       | 451 376   |                              |
| IV квартал                  | 239 043   | 178 644   | 6 863 847  | 5 152 220                                | 1 132 419                                     | 579 208   |                              |
| <b>2013 год<sup>2</sup></b> |   |   |  |  |   |           |                              |
| I квартал                   | 199 691   | 102 464   | 6 034 003  | 4 475 043                                | 1 102 993                                     | 455 968   |                              |
| II квартал                  | 204 497   | 106 330   | 6 919 706  | 5 155 115                                | 1 194 410                                     | 570 181   |                              |
| III квартал                 | 210 792   | 109 930   | 7 435 193  | 5 427 907                                | 1 341 987                                     | 665 299   |                              |
| IV квартал                  | 216 879   | 113 569   | 8 233 801  | 5 850 486                                | 1 537 129                                     | 846 186   |                              |
| <b>2014 год</b>             |   |   |  |  |   |           |                              |
| I квартал                   | 218 612   | 112 850   | 7 334 076  | 5 020 722                                | 1 520 592                                     | 792 762   |                              |



окончание таблицы 5.5

|                             | Юридические лица  |   |  |  |   |     |                              |
|-----------------------------|---|---|--|--|---|-----|------------------------------|
|                             | количество эмитированных банковских карт <sup>1</sup> , тыс. единиц | количество банковских карт в использовании, тыс. единиц | общий объем операций с использованием банковских карт, млн. рублей | в том числе:                             |   |     | прочие операции, млн. рублей |
|                             |   |   |  | по получению наличных денег, млн. рублей | по оплате товаров (работ, услуг), млн. рублей |     |                              |
| 1                           | 8   | 9   | 10   | 11                                       | 12  | 13  |                              |
| 2012 г.                     | 505   | —   | 601 161  | 388 154                                  | 212 590                                       | 417 |                              |
| 2013 г.                     | 593   | —   | <b>990 291</b>   | <b>568 714</b>                           | <b>421 314</b>                                | 263 |                              |
| <b>2011 год</b>             |   |   |  |  |   |     |                              |
| I квартал                   | 318   | 157   | 127 059  | 43 926                                   | 83 069  | 64  |                              |
| II квартал                  | 331   | 184   | 165 718  | 58 146                                   | 107 522                                       | 50  |                              |
| III квартал                 | 362   | 193   | 193 924  | 69 545                                   | 124 255                                       | 124 |                              |
| IV квартал                  | 399   | 212   | 151 940  | 85 586                                   | 66 250  | 104 |                              |
| <b>2012 год</b>             |   |   |  |  |   |     |                              |
| I квартал                   | 457   | 196   | 86 415   | 70 477                                   | 15 856  | 82  |                              |
| II квартал                  | 450   | 218   | 119 889  | 84 508                                   | 35 282  | 98  |                              |
| III квартал                 | 471   | 221   | 171 953  | 100 210                                  | 71 650  | 93  |                              |
| IV квартал                  | 505   | 242   | 222 904  | 132 959                                  | 89 801  | 144 |                              |
| <b>2013 год<sup>2</sup></b> |   |   |  |  |   |     |                              |
| I квартал                   | 567   | 252   | 190 430  | 105 935                                  | 84 420  | 75  |                              |
| II квартал                  | 555   | 278   | 215 499  | 120 987                                  | 94 483  | 29  |                              |
| III квартал                 | 581   | 287   | <b>264 873</b>   | 150 862                                  | 113 959                                       | 52  |                              |
| IV квартал                  | 593   | 305   | <b>319 489</b>   | <b>190 930</b>                           | <b>128 452</b>                                | 107 |                              |
| <b>2014 год</b>             |   |   |  |  |   |     |                              |
| I квартал                   | 623   | 299   | 262 612  | 154 321                                  | 108 189                                       | 102 |                              |

<sup>1</sup> Данные о количестве эмитированных банковских карт приведены по состоянию на первое число месяца, следующего за отчетным кварталом (годом).

<sup>2</sup> Начиная с I квартала 2013 года включаются сведения о количестве расчетных и кредитных карт и сумме операций, совершенных с их использованием. Не включаются сведения о предоплаченных картах.

**Таблица 5.6**  
**Платежи клиентов, не являющихся кредитными организациями, проведенные платежной системой Банка России, по видам платежных инструментов**

|         | Платежи, проведенные на основе платежных поручений и аккредитивов, распоряжения по которым направлены в Банк России |                              |                                   |                              | на бумажном носителе <sup>1</sup> |                              | Платежи, проведенные на основе платежных требований и инкассовых поручений |                              |
|---------|---|------------------------------|-----------------------------------|------------------------------|-----------------------------------|------------------------------|--|------------------------------|
|         | в электронном виде  |                              | на бумажном носителе <sup>1</sup> |                              | количество платежей, млн. единиц  | объем платежей, млрд. рублей | количество платежей, млн. единиц   | объем платежей, млрд. рублей |
|         | количество платежей, млн. единиц  | объем платежей, млрд. рублей | количество платежей, млн. единиц  | объем платежей, млрд. рублей |                                   |                              |  |                              |
| 2003 г. | ...   | ...                          | ...                               | ...                          | ...                               | 1,30                         | 20,4   |                              |
| 2004 г. | ...   | ...                          | ...                               | ...                          | ...                               | 0,20                         | 2,8  |                              |
| 2005 г. | ...   | ...                          | ...                               | ...                          | ...                               | 0,13                         | 2,7  |                              |
| 2006 г. | ...   | ...                          | ...                               | ...                          | ...                               | 0,11                         | 1,3  |                              |
| 2007 г. | 124,4   | 35 955,8                     | 10,6                              | 2 704,1                      | 0,10                              | 1,1                          | 1,1  |                              |
| 2008 г. | 142,5   | 48 620,4                     | 9,1                               | 3 640,1                      | 0,05                              | 1,5                          | 1,5  |                              |
| 2009 г. | 158,0   | 56 487,1                     | 8,4                               | 1 797,2                      | 0,03                              | 1,1                          | 1,1  |                              |
| 2010 г. | 169,4   | 61 097,5                     | 7,8                               | 1 663,3                      | 0,02                              | 4,8                          | 4,8  |                              |
| 2011 г. | 174,7   | 74 679,4                     | 7,0                               | 1 524,3                      | 0,01                              | 3,3                          | 3,3  |                              |
| 2012 г. | 186,9   | 90 145,3                     | 3,3                               | 3 914,0                      | 0,01                              | 0,9                          | 0,9  |                              |
| 2013 г. | 191,5   | 99 111,3                     | 1,9                               | 8 238,5                      | 0,01                              | 0,9                          | 0,9  |                              |

<sup>1</sup> Увеличение количества и объема платежей (начиная с IV квартала 2013 года), проведенных платежной системой Банка России с использованием бумажной технологии, связано с корректировкой методологии отчетности с целью приведения ее в соответствие с рекомендациями, разработанными Банком международных расчетов.

Таблица 5.7

**Платежи, проведенные платежной системой Банка России, в разрезе систем расчетов**

|         | Внутрирегиональные электронные расчеты |                              | Межрегиональные электронные расчеты |                              | Система банковских электронных срочных платежей (БЭСП) |                              | Расчеты с применением авизо, основанные на использовании бумажных технологий |                              |
|---------|--|------------------------------|-------------------------------------|------------------------------|--|------------------------------|--|------------------------------|
|         | количество платежей, млн. единиц       | объем платежей, млрд. рублей | количество платежей, млн. единиц    | объем платежей, млрд. рублей | количество платежей, млн. единиц                       | объем платежей, млрд. рублей | количество платежей, млн. единиц   | объем платежей, млрд. рублей |
| 1998 г. | 109,4                                  | 7 557,7                      | 4,1                                 | 454,2                        | —  | —                            | 57,3   | 2 683,8                      |
| 1999 г. | 137,2                                  | 13 302,9                     | 9,8                                 | 2 143,0                      | —  | —                            | 52,1   | 5 702,5                      |
| 2000 г. | 181,9                                  | 28 166,4                     | 17,2                                | 5 759,8                      | —  | —                            | 45,0   | 9 031,8                      |
| 2001 г. | 255,8                                  | 53 487,6                     | 27,4                                | 9 784,2                      | —  | —                            | 34,0   | 8 788,4                      |
| 2002 г. | 312,5                                  | 62 712,4                     | 38,3                                | 13 632,7                     | —  | —                            | 25,6   | 5 997,2                      |
| 2003 г. | 361,5                                  | 90 303,1                     | 50,3                                | 17 863,7                     | —  | —                            | 14,8   | 5 757,6                      |
| 2004 г. | 405,2                                  | 110 356,1                    | 66,9                                | 25 000,4                     | —  | —                            | 7,6  | 3 052,0                      |
| 2005 г. | 464,3                                  | 153 785,6                    | 86,3                                | 36 112,1                     | —  | —                            | 5,1  | 4 073,4                      |
| 2006 г. | 573,3                                  | 215 644,2                    | 120,5                               | 50 955,5                     | —  | —                            | 2,5  | 1 074,0                      |
| 2007 г. | 676,9                                  | 375 041,4                    | 154,1                               | 69 580,8                     | —  | —                            | 2,8  | 1 131,0                      |
| 2008 г. | 752,6                                  | 423 354,4                    | 184,4                               | 88 643,4                     | 0,006  | 2 060,4                      | 3,1  | 2 215,9                      |
| 2009 г. | 748,7                                  | 432 748,1                    | 192,5                               | 69 620,3                     | 0,063  | 106 609,4                    | 1,7  | 887,9                        |
| 2010 г. | 819,3                                  | 444 999,6                    | 238,5                               | 81 335,1                     | 0,200  | 127 309,5                    | 0,9  | 721,0                        |
| 2011 г. | 898,7                                  | 600 570,7                    | 287,6                               | 92 398,3                     | 0,626  | 222 844,1                    | 0,7  | 340,3                        |
| 2012 г. | 923,4                                  | 599 227,8                    | 333,9                               | 103 535,0                    | 1,189  | 447 258,3                    | 0,5  | 476,3                        |
| 2013 г. | 934,6                                  | 604 349,3                    | 404,4                               | 116 334,8                    | 2,105  | 504 112,9                    | 0,2  | 96,4                         |

## 6. РЕГИОНАЛЬНЫЙ РАЗДЕЛ

### 6.1. Институциональные характеристики

Таблица 6.1.1

#### Количество действующих кредитных организаций и их филиалов

(единиц)

| 1  | 1.05.2014                                  |                               |  |  |
|--|--|-------------------------------|--|--|
|  | количество кредитных организаций в регионе | количество филиалов в регионе |  |  |
|  |  | всего                         | кредитных организаций, головная организация которых находится в данном регионе | кредитных организаций, головная организация которых находится в другом регионе |
| 2  | 3  | 4                             | 5  |  |
| РОССИЙСКАЯ ФЕДЕРАЦИЯ   | 894  | 1 927                         | 316  | 1 611  |
| <b>ЦЕНТРАЛЬНЫЙ ФЕДЕРАЛЬНЫЙ ОКРУГ</b>                             | <b>532</b>                                 | <b>387</b>                    | <b>72</b>  | <b>315</b>   |
| Белгородская область   | 4  | 11                            | 1  | 10   |
| Брянская область   | —  | 9                             | —  | 9  |
| Владимирская область   | 3  | 12                            | —  | 12   |
| Воронежская область  | 2  | 31                            | —  | 31   |
| Ивановская область   | 6  | 11                            | —  | 11   |
| Калужская область  | 4  | 11                            | —  | 11   |
| Костромская область  | 5  | 6                             | —  | 6  |
| Курская область  | 2  | 8                             | —  | 8  |
| Липецкая область   | 1  | 11                            | 1  | 10   |
| Московская область   | 9  | 45                            | —  | 45   |
| Орловская область  | 1  | 13                            | —  | 13   |
| Рязанская область  | 4  | 11                            | —  | 11   |
| Смоленская область   | 2  | 13                            | 6  | 7  |
| Тамбовская область   | 1  | 4                             | —  | 4  |
| Тверская область   | 4  | 14                            | 1  | 13   |
| Тульская область   | 4  | 14                            | 1  | 13   |
| Ярославская область  | 5  | 25                            | 2  | 23   |
| г. Москва  | 475  | 138                           | 18   | 120  |
| <b>СЕВЕРО-ЗАПАДНЫЙ ФЕДЕРАЛЬНЫЙ ОКРУГ</b>                         | <b>70</b>                                  | <b>278</b>                    | <b>9</b>   | <b>269</b>   |
| Республика Карелия   | 1  | 13                            | 2  | 11   |
| Республика Коми  | 1  | 13                            | 2  | 11   |
| Архангельская область  | 1  | 22                            | —  | 22   |
| Ненецкий автономный округ  | —  | 1                             | —  | 1  |
| Архангельская область без данных по Ненецкому автономному округу | 1  | 21                            | —  | 21   |
| Вологодская область  | 10   | 13                            | 3  | 10   |
| Калининградская область  | 2  | 25                            | 1  | 24   |
| Ленинградская область  | 5  | 13                            | —  | 13   |
| Мурманская область   | 3  | 14                            | —  | 14   |
| Новгородская область   | 2  | 9                             | —  | 9  |
| Псковская область  | 2  | 6                             | —  | 6  |
| г. Санкт-Петербург   | 43   | 150                           | 1  | 149  |
| <b>ЮЖНЫЙ ФЕДЕРАЛЬНЫЙ ОКРУГ</b>                                   | <b>46</b>                                  | <b>216</b>                    | <b>15</b>  | <b>201</b>   |
| Республика Адыгея (Адыгея)                                       | 4  | 5                             | 1  | 4  |
| Республика Калмыкия  | 2  | 3                             | —  | 3  |
| Краснодарский край   | 15   | 68                            | 1  | 67   |
| Астраханская область   | 5  | 16                            | 2  | 14   |
| Волгоградская область  | 4  | 34                            | —  | 34   |
| Ростовская область   | 16   | 90                            | 11   | 79   |
| <b>СЕВЕРО-КАВКАЗСКИЙ ФЕДЕРАЛЬНЫЙ ОКРУГ</b>                       | <b>36</b>                                  | <b>149</b>                    | <b>65</b>  | <b>84</b>  |
| Республика Дагестан  | 17   | 68                            | 56   | 12   |
| Республика Ингушетия   | —  | 7                             | —  | 7  |
| Кабардино-Балкарская Республика                                  | 5  | 11                            | 3  | 8  |
| Карачаево-Черкесская Республика                                  | 5  | 5                             | —  | 5  |

окончание таблицы 6.1.1

(единиц)

| 1  | 2          | 3          | 4         | 5          |
|--|------------|------------|-----------|------------|
| Республика Северная Осетия — Алания  | 4          | 9          | 1         | 8          |
| Чеченская Республика   | —          | 5          | —         | 5          |
| Ставропольский край  | 5          | 44         | 5         | 39         |
| <b>ПРИВОЛЖСКИЙ ФЕДЕРАЛЬНЫЙ ОКРУГ</b>   | <b>100</b> | <b>373</b> | <b>60</b> | <b>313</b> |
| Республика Башкортостан  | 8          | 33         | —         | 33         |
| Республика Марий Эл  | 2          | 13         | 4         | 9          |
| Республика Мордовия  | 4          | 4          | —         | 4          |
| Республика Татарстан (Татарстан)   | 22         | 66         | 45        | 21         |
| Удмуртская Республика  | 2          | 10         | —         | 10         |
| Чувашская Республика — Чувашия   | 4          | 8          | —         | 8          |
| Пермский край  | 5          | 35         | —         | 35         |
| Кировская область  | 3          | 7          | —         | 7          |
| Нижегородская область  | 12         | 76         | 2         | 74         |
| Оренбургская область   | 8          | 14         | —         | 14         |
| Пензенская область   | 1          | 14         | —         | 14         |
| Самарская область  | 17         | 51         | 3         | 48         |
| Саратовская область  | 9          | 32         | 6         | 26         |
| Ульяновская область  | 3          | 10         | —         | 10         |
| <b>УРАЛЬСКИЙ ФЕДЕРАЛЬНЫЙ ОКРУГ</b>   | <b>40</b>  | <b>214</b> | <b>67</b> | <b>147</b> |
| Курганская область   | 2          | 8          | —         | 8          |
| Свердловская область   | 15         | 67         | 4         | 63         |
| Тюменская область  | 15         | 68         | 25        | 43         |
| Ханты-Мансийский автономный округ — Югра   | 8          | 17         | 4         | 13         |
| Ямало-Ненецкий автономный округ  | —          | 10         | —         | 10         |
| Тюменская область без данных по Ханты-Мансийскому автономному округу — Югре и Ямало-Ненецкому автономному округу | 7          | 41         | 21        | 20         |
| Челябинская область  | 8          | 71         | 38        | 33         |
| <b>СИБИРСКИЙ ФЕДЕРАЛЬНЫЙ ОКРУГ</b>   | <b>48</b>  | <b>210</b> | <b>21</b> | <b>189</b> |
| Республика Алтай   | 2          | 6          | 1         | 5          |
| Республика Бурятия   | 1          | 8          | 2         | 6          |
| Республика Тыва  | 1          | 3          | —         | 3          |
| Республика Хакасия   | 2          | 4          | —         | 4          |
| Алтайский край   | 7          | 14         | 5         | 9          |
| Забайкальский край   | —          | 6          | —         | 6          |
| Красноярский край  | 5          | 33         | 3         | 30         |
| Иркутская область  | 8          | 24         | 2         | 22         |
| Кемеровская область  | 6          | 15         | —         | 15         |
| Новосибирская область  | 8          | 59         | —         | 59         |
| Омская область   | 6          | 20         | —         | 20         |
| Томская область  | 2          | 18         | 8         | 10         |
| <b>ДАЛЬНЕВОСТОЧНЫЙ ФЕДЕРАЛЬНЫЙ ОКРУГ</b>   | <b>22</b>  | <b>96</b>  | <b>7</b>  | <b>89</b>  |
| Республика Саха (Якутия)   | 4          | 14         | —         | 14         |
| Камчатский край  | 3          | 8          | 3         | 5          |
| Приморский край  | 6          | 19         | 2         | 17         |
| Хабаровский край   | 2          | 30         | —         | 30         |
| Амурская область   | 2          | 6          | —         | 6          |
| Магаданская область  | —          | 6          | —         | 6          |
| Сахалинская область  | 5          | 8          | 2         | 6          |
| Еврейская автономная область   | —          | 4          | —         | 4          |
| Чукотский автономный округ   | —          | 1          | —         | 1          |
| <b>КРЫМСКИЙ ФЕДЕРАЛЬНЫЙ ОКРУГ</b>  | <b>—</b>   | <b>4</b>   | <b>—</b>  | <b>4</b>   |
| Республика Крым  | —          | 3          | —         | 3          |
| г. Севастополь   | —          | 1          | —         | 1          |

Таблица 6.1.2

**Количество внутренних структурных подразделений кредитных организаций (филиалов)**

(единиц)

| 1  | 1.05.2014               |   |                                |                       |               |
|--|-------------------------|---|--------------------------------|-----------------------|---------------|
|  | дополнительные<br>офисы | операционные<br>кассы вне<br>кассового узла | кредитно-<br>кассовые<br>офисы | операционные<br>офисы | всего         |
| 2  | 3                       | 4   | 5                              | 6                     |               |
| РОССИЙСКАЯ ФЕДЕРАЦИЯ   | 24 495                  | 7 382                                       | 2 454                          | 9 092                 | 43 423        |
| <b>ЦЕНТРАЛЬНЫЙ ФЕДЕРАЛЬНЫЙ ОКРУГ</b>                             | <b>7 386</b>            | <b>2 410</b>                                | <b>297</b>                     | <b>2 053</b>          | <b>12 146</b> |
| Белгородская область   | 163                     | 197   | 19                             | 136                   | 515           |
| Брянская область   | 100                     | 62  | 9                              | 110                   | 281           |
| Владимирская область   | 204                     | 102   | 13                             | 152                   | 471           |
| Воронежская область  | 328                     | 215   | 36                             | 164                   | 743           |
| Ивановская область   | 173                     | 7   | 10                             | 92                    | 282           |
| Калужская область  | 140                     | 36  | 10                             | 109                   | 295           |
| Костромская область  | 116                     | 3   | 5                              | 59                    | 183           |
| Курская область  | 133                     | 77  | 23                             | 112                   | 345           |
| Липецкая область   | 157                     | 76  | 24                             | 111                   | 368           |
| Московская область   | 1 571                   | 484   | 16                             | 142                   | 2 213         |
| Орловская область  | 105                     | 46  | 11                             | 66                    | 228           |
| Рязанская область  | 133                     | 67  | 14                             | 85                    | 299           |
| Смоленская область   | 100                     | 47  | 9                              | 86                    | 242           |
| Тамбовская область   | 127                     | 130   | 12                             | 68                    | 337           |
| Тверская область   | 143                     | 79  | 12                             | 95                    | 329           |
| Тульская область   | 166                     | 55  | 11                             | 146                   | 378           |
| Ярославская область  | 233                     | 2   | 19                             | 144                   | 398           |
| г. Москва  | 3 294                   | 725   | 44                             | 176                   | 4 239         |
| <b>СЕВЕРО-ЗАПАДНЫЙ ФЕДЕРАЛЬНЫЙ ОКРУГ</b>                         | <b>2 458</b>            | <b>212</b>                                  | <b>339</b>                     | <b>1 032</b>          | <b>4 041</b>  |
| Республика Карелия   | 118                     | 7   | 15                             | 46                    | 186           |
| Республика Коми  | 172                     | 21  | 17                             | 74                    | 284           |
| Архангельская область  | 200                     | 5   | 26                             | 82                    | 313           |
| Ненецкий автономный округ  | 13                      | —   | —                              | 1                     | 14            |
| Архангельская область без данных по Ненецкому автономному округу | 187                     | 5   | 26                             | 81                    | 299           |
| Вологодская область  | 260                     | 12  | 44                             | 121                   | 437           |
| Калининградская область  | 129                     | 16  | 27                             | 94                    | 266           |
| Ленинградская область  | 46                      | 18  | 14                             | 349                   | 427           |
| Мурманская область   | 128                     | 6   | 14                             | 93                    | 241           |
| Новгородская область   | 121                     | 2   | 17                             | 52                    | 192           |
| Псковская область  | 114                     | 8   | 13                             | 55                    | 190           |
| г. Санкт-Петербург   | 1 170                   | 117   | 152                            | 66                    | 1 505         |
| <b>ЮЖНЫЙ ФЕДЕРАЛЬНЫЙ ОКРУГ</b>                                   | <b>2 695</b>            | <b>461</b>                                  | <b>331</b>                     | <b>771</b>            | <b>4 258</b>  |
| Республика Адыгея (Адыгея)                                       | 75                      | 7   | 12                             | 19                    | 113           |
| Республика Калмыкия  | 37                      | 1   | 3                              | 10                    | 51            |
| Краснодарский край   | 1 167                   | 145   | 140                            | 344                   | 1 796         |
| Астраханская область   | 116                     | 66  | 16                             | 70                    | 268           |
| Волгоградская область  | 268                     | 170   | 49                             | 198                   | 685           |
| Ростовская область   | 1 032                   | 72  | 111                            | 130                   | 1 345         |
| <b>СЕВЕРО-КАВКАЗСКИЙ ФЕДЕРАЛЬНЫЙ ОКРУГ</b>                       | <b>812</b>              | <b>120</b>                                  | <b>90</b>                      | <b>118</b>            | <b>1 140</b>  |
| Республика Дагестан  | 142                     | 41  | 8                              | 12                    | 203           |
| Республика Ингушетия   | 14                      | 1   | —                              | 1                     | 16            |
| Кабардино-Балкарская Республика                                  | 82                      | 41  | 5                              | 8                     | 136           |
| Карачаево-Черкесская Республика                                  | 36                      | 2   | 3                              | 8                     | 49            |

окончание таблицы 6.1.2

(единиц)

| 1  | 2            | 3            | 4          | 5            | 6             |
|--|--------------|--------------|------------|--------------|---------------|
| Республика Северная Осетия — Алания  | 44           | 12           | 7          | 13           | 76            |
| Чеченская Республика   | 38           | —            | 4          | 10           | 52            |
| Ставропольский край  | 456          | 23           | 63         | 66           | 608           |
| <b>ПРИВОЛЖСКИЙ ФЕДЕРАЛЬНЫЙ ОКРУГ</b>   | <b>4 939</b> | <b>2 547</b> | <b>596</b> | <b>2 043</b> | <b>10 125</b> |
| Республика Башкортостан  | 800          | 368          | 92         | 211          | 1 471         |
| Республика Марий Эл  | 66           | 39           | 14         | 64           | 183           |
| Республика Мордовия  | 147          | 79           | 8          | 50           | 284           |
| Республика Татарстан (Татарстан)   | 737          | 491          | 74         | 255          | 1 557         |
| Удмуртская Республика  | 263          | 12           | 36         | 115          | 426           |
| Чувашская Республика — Чувашия   | 144          | 136          | 34         | 103          | 417           |
| Пермский край  | 599          | 24           | 55         | 234          | 912           |
| Кировская область  | 209          | 86           | 35         | 107          | 437           |
| Нижегородская область  | 604          | 287          | 72         | 149          | 1 112         |
| Оренбургская область   | 292          | 272          | 56         | 141          | 761           |
| Пензенская область   | 161          | 224          | 20         | 91           | 496           |
| Самарская область  | 471          | 174          | 60         | 254          | 959           |
| Саратовская область  | 281          | 268          | 21         | 183          | 753           |
| Ульяновская область  | 165          | 87           | 19         | 86           | 357           |
| <b>УРАЛЬСКИЙ ФЕДЕРАЛЬНЫЙ ОКРУГ</b>   | <b>2 256</b> | <b>559</b>   | <b>351</b> | <b>819</b>   | <b>3 985</b>  |
| Курганская область   | 92           | 169          | 15         | 69           | 345           |
| Свердловская область   | 941          | 170          | 83         | 111          | 1 305         |
| Тюменская область  | 731          | 100          | 90         | 356          | 1 277         |
| Ханты-Мансийский автономный округ — Югра   | 357          | 57           | 38         | 155          | 607           |
| Ямало-Ненецкий автономный округ  | 137          | 16           | 7          | 64           | 224           |
| Тюменская область без данных по Ханты-Мансийскому автономному округу — Югре и Ямало-Ненецкому автономному округу | 237          | 27           | 45         | 137          | 446           |
| Челябинская область  | 492          | 120          | 163        | 283          | 1 058         |
| <b>СИБИРСКИЙ ФЕДЕРАЛЬНЫЙ ОКРУГ</b>   | <b>2 878</b> | <b>945</b>   | <b>338</b> | <b>1 529</b> | <b>5 690</b>  |
| Республика Алтай   | 36           | 4            | 3          | 8            | 51            |
| Республика Бурятия   | 172          | 3            | 16         | 115          | 306           |
| Республика Тыва  | 40           | —            | 5          | 12           | 57            |
| Республика Хакасия   | 89           | 18           | 7          | 79           | 193           |
| Алтайский край   | 259          | 446          | 33         | 163          | 901           |
| Забайкальский край   | 171          | 1            | 13         | 89           | 274           |
| Красноярский край  | 509          | 100          | 37         | 275          | 921           |
| Иркутская область  | 328          | 60           | 38         | 226          | 652           |
| Кемеровская область  | 298          | 97           | 53         | 230          | 678           |
| Новосибирская область  | 499          | 133          | 77         | 78           | 787           |
| Омская область   | 332          | 78           | 35         | 147          | 592           |
| Томская область  | 145          | 5            | 21         | 107          | 278           |
| <b>ДАЛЬНЕВОСТОЧНЫЙ ФЕДЕРАЛЬНЫЙ ОКРУГ</b>   | <b>1 044</b> | <b>128</b>   | <b>110</b> | <b>624</b>   | <b>1 906</b>  |
| Республика Саха (Якутия)   | 187          | 32           | 9          | 116          | 344           |
| Камчатский край  | 71           | 5            | 4          | 40           | 120           |
| Приморский край  | 311          | 24           | 48         | 158          | 541           |
| Хабаровский край   | 223          | 24           | 29         | 93           | 369           |
| Амурская область   | 128          | 21           | 10         | 82           | 241           |
| Магаданская область  | 37           | 7            | 3          | 13           | 60            |
| Сахалинская область  | 66           | 13           | 5          | 81           | 165           |
| Еврейская автономная область   | 21           | 2            | 2          | 20           | 45            |
| Чукотский автономный округ   | —            | —            | —          | 21           | 21            |
| <b>КРЫМСКИЙ ФЕДЕРАЛЬНЫЙ ОКРУГ</b>  | <b>27</b>    | <b>—</b>     | <b>2</b>   | <b>103</b>   | <b>132</b>    |
| Республика Крым  | 26           | —            | 1          | 70           | 97            |
| г. Севастополь   | 1            | —            | 1          | 33           | 35            |

Таблица 6.1.3

**Количество действующих кредитных организаций с участием нерезидентов в уставном капитале**

(единиц)

|  | Действующие кредитные организации на территории Российской Федерации, всего | Из них имеют лицензии Банка России |   |                                |
|--|---|------------------------------------|---|--------------------------------|
|  |   | генеральную                        | на право совершения операций с иностранной валютой (за исключением генеральной) | на работу с физическими лицами |
| <b>РОССИЙСКАЯ ФЕДЕРАЦИЯ</b>                |   |                                    |   |                                |
| 1.07.2013                                  | 248 (28)  | 133 (13)                           | 114 (15)  | 218 (27)                       |
| 1.10.2013                                  | 252 (26)  | 134 (12)                           | 117 (14)  | 220 (24)                       |
| 1.01.2014                                  | 251 (29)  | 134 (13)                           | 116 (16)  | 222 (28)                       |
| 1.04.2014                                  | 245 (30)  | 129 (13)                           | 115 (17)  | 216 (28)                       |
| <b>ЦЕНТРАЛЬНЫЙ ФЕДЕРАЛЬНЫЙ ОКРУГ</b>       |   |                                    |   |                                |
| 1.07.2013                                  | 168 (19)  | 89 (9)                             | 78 (10)   | 139 (19)                       |
| 1.10.2013                                  | 171 (16)  | 90 (8)                             | 80 (8)  | 141 (16)                       |
| 1.01.2014                                  | 169 (19)  | 90 (9)                             | 78 (10)   | 141 (19)                       |
| 1.04.2014                                  | 163 (20)  | 85 (9)                             | 77 (11)   | 135 (19)                       |
| <b>Москва и Московская область</b>         |   |                                    |   |                                |
| 1.07.2013                                  | 161 (18)  | 86 (8)                             | 74 (10)   | 132 (18)                       |
| 1.10.2013                                  | 163 (15)  | 87 (7)                             | 75 (8)  | 133 (15)                       |
| 1.01.2014                                  | 161 (18)  | 87 (8)                             | 73 (10)   | 133 (18)                       |
| 1.04.2014                                  | 155 (19)  | 82 (8)                             | 72 (11)   | 127 (18)                       |
| <b>СЕВЕРО-ЗАПАДНЫЙ ФЕДЕРАЛЬНЫЙ ОКРУГ</b>   |   |                                    |   |                                |
| 1.07.2013                                  | 19 (2)  | 13 (1)                             | 6 (1)   | 19 (2)                         |
| 1.10.2013                                  | 18 (2)  | 12 (1)                             | 6 (1)   | 18 (2)                         |
| 1.01.2014                                  | 19 (2)  | 12 (1)                             | 7 (1)   | 19 (2)                         |
| 1.04.2014                                  | 20 (2)  | 11 (1)                             | 9 (1)   | 20 (2)                         |
| <b>ЮЖНЫЙ ФЕДЕРАЛЬНЫЙ ОКРУГ</b>             |   |                                    |   |                                |
| 1.07.2013                                  | 7   | 2                                  | 5   | 7                              |
| 1.10.2013                                  | 7   | 2                                  | 5   | 7                              |
| 1.01.2014                                  | 7   | 2                                  | 5   | 7                              |
| 1.04.2014                                  | 8   | 3                                  | 5   | 8                              |
| <b>СЕВЕРО-КАВКАЗСКИЙ ФЕДЕРАЛЬНЫЙ ОКРУГ</b> |   |                                    |   |                                |
| 1.07.2013                                  | 1   | —                                  | 1   | 1                              |
| 1.10.2013                                  | 1   | —                                  | 1   | 1                              |
| 1.01.2014                                  | 1   | —                                  | 1   | 1                              |
| 1.04.2014                                  | 1   | —                                  | 1   | 1                              |
| <b>ПРИВОЛЖСКИЙ ФЕДЕРАЛЬНЫЙ ОКРУГ</b>       |   |                                    |   |                                |
| 1.07.2013                                  | 30 (4)  | 12 (1)                             | 18 (3)  | 29 (3)                         |
| 1.10.2013                                  | 30 (4)  | 12 (1)                             | 18 (3)  | 29 (3)                         |
| 1.01.2014                                  | 29 (3)  | 12 (1)                             | 17 (2)  | 29 (3)                         |
| 1.04.2014                                  | 27 (3)  | 12 (1)                             | 15 (2)  | 27 (3)                         |
| <b>УРАЛЬСКИЙ ФЕДЕРАЛЬНЫЙ ОКРУГ</b>         |   |                                    |   |                                |
| 1.07.2013                                  | 9 (1)   | 9 (1)                              | —   | 9 (1)                          |
| 1.10.2013                                  | 9 (1)   | 9 (1)                              | —   | 9 (1)                          |
| 1.01.2014                                  | 10 (2)  | 9 (1)                              | 1 (1)   | 10 (2)                         |
| 1.04.2014                                  | 10 (2)  | 9 (1)                              | 1 (1)   | 10 (2)                         |
| <b>СИБИРСКИЙ ФЕДЕРАЛЬНЫЙ ОКРУГ</b>         |   |                                    |   |                                |
| 1.07.2013                                  | 8 (2)   | 2 (1)                              | 6 (1)   | 8 (2)                          |
| 1.10.2013                                  | 10 (3)  | 3 (1)                              | 7 (2)   | 9 (2)                          |
| 1.01.2014                                  | 10 (3)  | 3 (1)                              | 7 (2)   | 9 (2)                          |
| 1.04.2014                                  | 10 (3)  | 3 (1)                              | 7 (2)   | 9 (2)                          |
| <b>ДАЛЬНЕВОСТОЧНЫЙ ФЕДЕРАЛЬНЫЙ ОКРУГ</b>   |   |                                    |   |                                |
| 1.07.2013                                  | 6   | 6                                  | —   | 6                              |
| 1.10.2013                                  | 6   | 6                                  | —   | 6                              |
| 1.01.2014                                  | 6   | 6                                  | —   | 6                              |
| 1.04.2014                                  | 6   | 6                                  | —   | 6                              |
| <b>КРЫМСКИЙ ФЕДЕРАЛЬНЫЙ ОКРУГ</b>          |   |                                    |   |                                |
| 1.04.2014                                  | ...   | ...                                | ...   | ...                            |

В скобках указано количество кредитных организаций, в которых на решения, принимаемые участниками-нерезидентами (совокупная доля которых в уставном капитале кредитных организаций составляет более 50%), существенное влияние оказывают резиденты Российской Федерации.



Таблица 6.1.4  
**Группировка действующих кредитных организаций по величине зарегистрированного уставного капитала**  
 (единиц)

|  | 1.05.2014         |                         |                          |                          |                              |                               |                               |                                   |                             |                            |     |  | всего |
|--|-------------------|-------------------------|--------------------------|--------------------------|------------------------------|-------------------------------|-------------------------------|-----------------------------------|-----------------------------|----------------------------|-----|--|-------|
|  | до<br>3 млн. руб. | от 3 до<br>10 млн. руб. | от 10 до<br>30 млн. руб. | от 30 до<br>60 млн. руб. | от 60 до<br>150 млн.<br>руб. | от 150 до<br>300 млн.<br>руб. | от 300 до<br>500 млн.<br>руб. | от 500 млн.<br>до 1 млрд.<br>руб. | от 1 до<br>10 млрд.<br>руб. | от 10 млрд.<br>руб. и выше |     |  |       |
| 1  | 2                 | 3                       | 4                        | 5                        | 6                            | 7                             | 8                             | 9                                 | 10                          | 11                         | 12  |  |       |
| РОССИЙСКАЯ ФЕДЕРАЦИЯ   | 13                | 13                      | 44                       | 32                       | 134                          | 238                           | 118                           | 117                               | 159                         | 26                         | 894 |  |       |
| ЦЕНТРАЛЬНЫЙ ФЕДЕРАЛЬНЫЙ ОКРУГ                                    | 4                 | 7                       | 27                       | 21                       | 59                           | 136                           | 59                            | 83                                | 115                         | 21                         | 532 |  |       |
| Белгородская область   | —                 | —                       | —                        | —                        | 1                            | —                             | 2                             | 1                                 | —                           | —                          | 4   |  |       |
| Брянская область   | —                 | —                       | —                        | —                        | —                            | —                             | —                             | —                                 | —                           | —                          | —   |  |       |
| Владимирская область   | —                 | —                       | —                        | —                        | 1                            | 1                             | —                             | 1                                 | —                           | —                          | 3   |  |       |
| Воронежская область  | —                 | —                       | —                        | —                        | 1                            | —                             | 1                             | —                                 | —                           | —                          | 2   |  |       |
| Ивановская область   | —                 | —                       | 1                        | —                        | 3                            | 2                             | —                             | —                                 | —                           | —                          | 6   |  |       |
| Калужская область  | —                 | —                       | —                        | 1                        | —                            | 3                             | —                             | —                                 | —                           | —                          | 4   |  |       |
| Костромская область  | —                 | —                       | —                        | —                        | 1                            | 1                             | 2                             | —                                 | 1                           | —                          | 5   |  |       |
| Курская область  | —                 | —                       | 1                        | —                        | 1                            | —                             | —                             | —                                 | —                           | —                          | 2   |  |       |
| Липецкая область   | —                 | —                       | —                        | —                        | —                            | —                             | —                             | 1                                 | —                           | —                          | 1   |  |       |
| Московская область   | —                 | 1                       | —                        | —                        | 1                            | 2                             | 2                             | 1                                 | 2                           | —                          | 9   |  |       |
| Орловская область  | —                 | —                       | —                        | —                        | —                            | —                             | 1                             | —                                 | —                           | —                          | 1   |  |       |
| Рязанская область  | —                 | —                       | —                        | 3                        | —                            | 1                             | —                             | —                                 | —                           | —                          | 4   |  |       |
| Смоленская область   | —                 | —                       | —                        | —                        | 1                            | —                             | 1                             | —                                 | —                           | —                          | 2   |  |       |
| Тамбовская область   | —                 | —                       | —                        | —                        | 1                            | —                             | —                             | —                                 | —                           | —                          | 1   |  |       |
| Тверская область   | —                 | —                       | —                        | 1                        | 1                            | 2                             | —                             | —                                 | —                           | —                          | 4   |  |       |
| Тульская область   | —                 | —                       | 1                        | —                        | 1                            | 2                             | —                             | —                                 | —                           | —                          | 4   |  |       |
| Ярославская область  | —                 | —                       | 1                        | 2                        | 1                            | —                             | —                             | 1                                 | —                           | —                          | 5   |  |       |
| г. Москва  | 4                 | 6                       | 23                       | 14                       | 45                           | 122                           | 50                            | 78                                | 112                         | 21                         | 475 |  |       |
| СЕВЕРО-ЗАПАДНЫЙ ФЕДЕРАЛЬНЫЙ ОКРУГ                                | 3                 | 3                       | 5                        | 3                        | 15                           | 14                            | 10                            | 8                                 | 9                           | —                          | 70  |  |       |
| Республика Карелия   | —                 | —                       | —                        | —                        | 1                            | —                             | —                             | —                                 | —                           | —                          | 1   |  |       |
| Республика Коми  | —                 | —                       | —                        | —                        | 1                            | —                             | —                             | —                                 | —                           | —                          | 1   |  |       |
| Архангельская область  | —                 | —                       | 1                        | —                        | —                            | —                             | —                             | —                                 | —                           | —                          | 1   |  |       |
| Ненецкий автономный округ  | —                 | —                       | —                        | —                        | —                            | —                             | —                             | —                                 | —                           | —                          | —   |  |       |
| Архангельская область без данных по Ненецкому автономному округу | —                 | —                       | 1                        | —                        | —                            | —                             | —                             | —                                 | —                           | —                          | 1   |  |       |
| Вологодская область  | —                 | —                       | 1                        | —                        | 3                            | 3                             | 1                             | 1                                 | 1                           | —                          | 10  |  |       |
| Калининградская область  | —                 | —                       | —                        | —                        | —                            | 1                             | —                             | —                                 | 1                           | —                          | 2   |  |       |

продолжение таблицы 6.1.4  
(единиц)

|  |          |          |          |          |           |           |           |           |           |          |            |
|--|----------|----------|----------|----------|-----------|-----------|-----------|-----------|-----------|----------|------------|
| 1  | 2        | 3        | 4        | 5        | 6         | 7         | 8         | 9         | 10        | 11       | 12         |
| Ленинградская область                      | —        | —        | 1        | —        | —         | 1         | 2         | 1         | —         | —        | 5          |
| Мурманская область                         | 1        | —        | —        | —        | —         | 1         | —         | 1         | —         | —        | 3          |
| Новгородская область                       | —        | 1        | —        | —        | —         | 1         | —         | —         | —         | —        | 2          |
| Псковская область                          | —        | —        | —        | —        | 1         | —         | 1         | —         | —         | —        | 2          |
| г. Санкт-Петербург                         | 2        | 2        | 2        | 3        | 9         | 7         | 6         | 5         | 7         | —        | 43         |
| <b>ЮЖНЫЙ ФЕДЕРАЛЬНЫЙ ОКРУГ</b>             | <b>1</b> | <b>1</b> | <b>3</b> | <b>—</b> | <b>7</b>  | <b>22</b> | <b>7</b>  | <b>3</b>  | <b>2</b>  | <b>—</b> | <b>46</b>  |
| Республика Адыгея (Адыгея)                 | —        | —        | 2        | —        | —         | 2         | —         | —         | —         | —        | 4          |
| Республика Калмыкия                        | —        | —        | —        | —        | 2         | —         | —         | —         | —         | —        | 2          |
| Краснодарский край                         | —        | —        | 1        | —        | 2         | 6         | 3         | 1         | 2         | —        | 15         |
| Астраханская область                       | 1        | 1        | —        | —        | —         | 2         | 1         | —         | —         | —        | 5          |
| Волгоградская область                      | —        | —        | —        | —        | —         | 4         | —         | —         | —         | —        | 4          |
| Ростовская область                         | —        | —        | —        | —        | 3         | 8         | 3         | 2         | —         | —        | 16         |
| <b>СЕВЕРО-КАВКАЗСКИЙ ФЕДЕРАЛЬНЫЙ ОКРУГ</b> | <b>1</b> | <b>—</b> | <b>2</b> | <b>—</b> | <b>10</b> | <b>13</b> | <b>6</b>  | <b>4</b>  | <b>—</b>  | <b>—</b> | <b>36</b>  |
| Республика Дагестан                        | 1        | —        | 1        | —        | 3         | 8         | 3         | 1         | —         | —        | 17         |
| Республика Ингушетия                       | —        | —        | —        | —        | —         | —         | —         | —         | —         | —        | —          |
| Кабардино-Балкарская Республика            | —        | —        | —        | —        | 3         | 2         | —         | —         | —         | —        | 5          |
| Карачаево-Черкесская Республика            | —        | —        | 1        | —        | 1         | —         | 1         | 2         | —         | —        | 5          |
| Республика Северная Осетия — Алания        | —        | —        | —        | —        | 1         | —         | 2         | 1         | —         | —        | 4          |
| Чеченская Республика                       | —        | —        | —        | —        | —         | —         | —         | —         | —         | —        | —          |
| Ставропольский край                        | —        | —        | —        | —        | 2         | 3         | —         | —         | —         | —        | 5          |
| <b>ПРИВОЛЖСКИЙ ФЕДЕРАЛЬНЫЙ ОКРУГ</b>       | <b>1</b> | <b>1</b> | <b>2</b> | <b>2</b> | <b>15</b> | <b>24</b> | <b>22</b> | <b>10</b> | <b>19</b> | <b>4</b> | <b>100</b> |
| Республика Башкортостан                    | —        | —        | —        | —        | —         | 2         | 4         | 1         | 1         | —        | 8          |
| Республика Марий Эл                        | —        | —        | 2        | —        | —         | —         | —         | —         | —         | —        | 2          |
| Республика Мордовия                        | —        | —        | —        | —        | —         | 1         | 3         | —         | —         | —        | 4          |
| Республика Татарстан (Татарстан)           | —        | 1        | —        | —        | 2         | 5         | 2         | 3         | 6         | 3        | 22         |
| Удмуртская Республика                      | —        | —        | —        | —        | —         | —         | 2         | —         | —         | —        | 2          |
| Чувашская Республика — Чувашия             | —        | —        | —        | —        | 1         | 2         | 1         | —         | —         | —        | 4          |
| Пермский край                              | 1        | —        | —        | —        | 1         | 1         | —         | —         | 2         | —        | 5          |
| Кировская область                          | —        | —        | —        | 1        | —         | —         | —         | 1         | 1         | —        | 3          |
| Нижегородская область                      | —        | —        | —        | —        | 4         | 2         | 4         | —         | 2         | —        | 12         |
| Оренбургская область                       | —        | —        | —        | —        | 3         | —         | 1         | 2         | 2         | —        | 8          |
| Пензенская область                         | —        | —        | —        | —        | —         | 1         | —         | —         | —         | —        | 1          |
| Самарская область                          | —        | —        | —        | —        | 1         | 6         | 1         | 3         | 5         | 1        | 17         |
| Саратовская область                        | —        | —        | —        | 1        | 2         | 2         | 4         | —         | —         | —        | 9          |
| Ульяновская область                        | —        | —        | —        | —        | 1         | 2         | —         | —         | —         | —        | 3          |



Таблица 6.1.5

**Концентрация активов действующих кредитных организаций**

|  | Количество кредитных организаций, единиц | Активы, млн. руб. | Количество кредитных организаций, составляющих 80% активов, единиц |
|--|--|-------------------|--|
| <b>РОССИЙСКАЯ ФЕДЕРАЦИЯ</b>                |  |                   |  |
| 1.01.2014                                  | 923                                      | 57 423 070,3      | 39   |
| 1.02.2014                                  | 915                                      | 58 449 636,3      | 38   |
| 1.03.2014                                  | 910                                      | 59 137 369,8      | 37   |
| 1.04.2014                                  | 900                                      | 59 377 245,3      | 37   |
| <b>ЦЕНТРАЛЬНЫЙ ФЕДЕРАЛЬНЫЙ ОКРУГ</b>       |  |                   |  |
| 1.01.2014                                  | 547                                      | 51 391 181,9      | 22   |
| 1.02.2014                                  | 543                                      | 52 468 247,4      | 21   |
| 1.03.2014                                  | 541                                      | 53 083 668,0      | 21   |
| 1.04.2014                                  | 535                                      | 53 363 635,0      | 20   |
| <b>Москва и Московская область</b>         |  |                   |  |
| 1.01.2014                                  | 498                                      | 51 049 498,5      | 21   |
| 1.02.2014                                  | 495                                      | 52 131 414,5      | 20   |
| 1.03.2014                                  | 493                                      | 52 729 117,1      | 20   |
| 1.04.2014                                  | 487                                      | 53 004 500,4      | 19   |
| <b>СЕВЕРО-ЗАПАДНЫЙ ФЕДЕРАЛЬНЫЙ ОКРУГ</b>   |  |                   |  |
| 1.01.2014                                  | 70                                       | 1 650 409,9       | 10   |
| 1.02.2014                                  | 70                                       | 1 643 633,8       | 10   |
| 1.03.2014                                  | 71                                       | 1 704 183,9       | 10   |
| 1.04.2014                                  | 71                                       | 1 665 079,7       | 10   |
| <b>ЮЖНЫЙ ФЕДЕРАЛЬНЫЙ ОКРУГ</b>             |  |                   |  |
| 1.01.2014                                  | 46                                       | 303 226,6         | 11   |
| 1.02.2014                                  | 46                                       | 292 391,0         | 12   |
| 1.03.2014                                  | 46                                       | 291 343,0         | 12   |
| 1.04.2014                                  | 46                                       | 294 866,4         | 12   |
| <b>СЕВЕРО-КАВКАЗСКИЙ ФЕДЕРАЛЬНЫЙ ОКРУГ</b> |  |                   |  |
| 1.01.2014                                  | 43                                       | 57 323,9          | 18   |
| 1.02.2014                                  | 42                                       | 53 576,8          | 17   |
| 1.03.2014                                  | 38                                       | 48 158,2          | 15   |
| 1.04.2014                                  | 37                                       | 48 236,9          | 15   |
| <b>ПРИВОЛЖСКИЙ ФЕДЕРАЛЬНЫЙ ОКРУГ</b>       |  |                   |  |
| 1.01.2014                                  | 102                                      | 1 562 158,0       | 27   |
| 1.02.2014                                  | 102                                      | 1 578 523,8       | 27   |
| 1.03.2014                                  | 102                                      | 1 567 736,8       | 27   |
| 1.04.2014                                  | 101                                      | 1 585 559,0       | 26   |
| <b>УРАЛЬСКИЙ ФЕДЕРАЛЬНЫЙ ОКРУГ</b>         |  |                   |  |
| 1.01.2014                                  | 42                                       | 1 275 162,0       | 8  |
| 1.02.2014                                  | 41                                       | 1 265 598,9       | 8  |
| 1.03.2014                                  | 41                                       | 1 287 455,1       | 8  |
| 1.04.2014                                  | 40                                       | 1 288 367,5       | 8  |
| <b>СИБИРСКИЙ ФЕДЕРАЛЬНЫЙ ОКРУГ</b>         |  |                   |  |
| 1.01.2014                                  | 51                                       | 623 800,3         | 9  |
| 1.02.2014                                  | 49                                       | 595 006,8         | 8  |
| 1.03.2014                                  | 49                                       | 603 499,8         | 8  |
| 1.04.2014                                  | 48                                       | 582 959,5         | 8  |
| <b>ДАЛЬНЕВОСТОЧНЫЙ ФЕДЕРАЛЬНЫЙ ОКРУГ</b>   |  |                   |  |
| 1.01.2014                                  | 22                                       | 559 807,7         | 4  |
| 1.02.2014                                  | 22                                       | 552 657,8         | 4  |
| 1.03.2014                                  | 22                                       | 551 325,1         | 4  |
| 1.04.2014                                  | 22                                       | 548 541,0         | 4  |
| <b>КРЫМСКИЙ ФЕДЕРАЛЬНЫЙ ОКРУГ</b>          |  |                   |  |
| 1.04.2014                                  | ...                                      | ...               | ...  |

Таблица 6.1.6

**Группировка кредитных организаций,  
использующих право на усреднение обязательных резервов  
в периоде усреднения с 10.05.2014 по 10.06.2014,  
по величине зарегистрированного уставного капитала**

(единиц)

|  | До<br>10 млн.<br>руб. | От 10 до<br>30 млн.<br>руб. | От 30 до<br>60 млн.<br>руб. | От 60 до<br>150 млн.<br>руб. | От 150 до<br>300 млн.<br>руб. | От 300<br>млн. руб.<br>и выше | Всего |
|--|-----------------------|-----------------------------|-----------------------------|------------------------------|-------------------------------|-------------------------------|-------|
| 1  | 2                     | 3                           | 4                           | 5                            | 6                             | 7                             | 8     |
| <b>РОССИЙСКАЯ ФЕДЕРАЦИЯ</b>                                      | 16                    | 20                          | 17                          | 69                           | 131                           | 315                           | 568   |
| <b>ЦЕНТРАЛЬНЫЙ ФЕДЕРАЛЬНЫЙ ОКРУГ</b>                             | 7                     | 7                           | 10                          | 26                           | 62                            | 201                           | 313   |
| Белгородская область   | —                     | —                           | —                           | —                            | —                             | 2                             | 2     |
| Брянская область   | —                     | —                           | —                           | —                            | —                             | —                             | —     |
| Владимирская область   | —                     | —                           | —                           | 1                            | —                             | —                             | 1     |
| Воронежская область  | —                     | —                           | —                           | 1                            | —                             | —                             | 1     |
| Ивановская область   | —                     | —                           | —                           | 1                            | 1                             | —                             | 2     |
| Калужская область  | —                     | —                           | —                           | —                            | 3                             | —                             | 3     |
| Костромская область  | —                     | —                           | —                           | 1                            | 1                             | 2                             | 4     |
| Курская область  | —                     | —                           | —                           | 1                            | —                             | —                             | 1     |
| Липецкая область   | —                     | —                           | —                           | —                            | —                             | 1                             | 1     |
| Орловская область  | —                     | —                           | —                           | —                            | —                             | —                             | —     |
| Рязанская область  | —                     | —                           | 3                           | —                            | —                             | —                             | 3     |
| Смоленская область   | —                     | —                           | —                           | —                            | —                             | 1                             | 1     |
| Тамбовская область   | —                     | —                           | —                           | 1                            | —                             | —                             | 1     |
| Тверская область   | —                     | —                           | —                           | 1                            | 2                             | —                             | 3     |
| Тульская область   | —                     | —                           | —                           | 1                            | 2                             | —                             | 3     |
| Ярославская область  | —                     | —                           | 1                           | 1                            | —                             | 1                             | 3     |
| Московский регион  | 7                     | 7                           | 6                           | 17                           | 53                            | 194                           | 284   |
| <b>СЕВЕРО-ЗАПАДНЫЙ ФЕДЕРАЛЬНЫЙ ОКРУГ</b>                         | 4                     | 3                           | 2                           | 6                            | 7                             | 20                            | 42    |
| Республика Карелия   | —                     | —                           | —                           | 1                            | —                             | —                             | 1     |
| Республика Коми  | —                     | —                           | —                           | 1                            | —                             | —                             | 1     |
| Архангельская область  | —                     | —                           | —                           | —                            | —                             | —                             | —     |
| Ненецкий автономный округ  | —                     | —                           | —                           | —                            | —                             | —                             | —     |
| Архангельская область без данных по Ненецкому автономному округу | —                     | —                           | —                           | —                            | —                             | —                             | —     |
| Вологодская область  | —                     | 1                           | —                           | 1                            | 3                             | 3                             | 8     |
| Калининградская область  | —                     | —                           | —                           | —                            | 1                             | 1                             | 2     |
| Ленинградская область  | —                     | 1                           | —                           | —                            | 1                             | 3                             | 5     |
| Мурманская область   | 1                     | —                           | —                           | —                            | 1                             | 1                             | 3     |
| Новгородская область   | 1                     | —                           | —                           | —                            | 1                             | —                             | 2     |
| Псковская область  | —                     | —                           | —                           | 1                            | —                             | 1                             | 2     |
| г. Санкт-Петербург   | 2                     | 1                           | 2                           | 2                            | —                             | 11                            | 18    |
| <b>ЮЖНЫЙ ФЕДЕРАЛЬНЫЙ ОКРУГ</b>                                   | 1                     | 3                           | —                           | 4                            | 18                            | 9                             | 35    |
| Республика Адыгея (Адыгея)                                       | —                     | 2                           | —                           | —                            | 2                             | —                             | 4     |
| Республика Калмыкия  | —                     | —                           | —                           | 1                            | —                             | —                             | 1     |
| Краснодарский край   | —                     | 1                           | —                           | 2                            | 5                             | 5                             | 13    |
| Астраханская область   | 1                     | —                           | —                           | —                            | 1                             | 1                             | 3     |
| Волгоградская область  | —                     | —                           | —                           | —                            | 4                             | —                             | 4     |
| Ростовская область   | —                     | —                           | —                           | 1                            | 6                             | 3                             | 10    |
| <b>СЕВЕРО-КАВКАЗСКИЙ ФЕДЕРАЛЬНЫЙ ОКРУГ</b>                       | —                     | 1                           | —                           | 6                            | 4                             | 4                             | 15    |
| Республика Дагестан  | —                     | —                           | —                           | —                            | 2                             | 1                             | 3     |
| Республика Ингушетия   | —                     | —                           | —                           | —                            | —                             | —                             | —     |
| Кабардино-Балкарская Республика                                  | —                     | —                           | —                           | 3                            | —                             | —                             | 3     |
| Карачаево-Черкесская Республика                                  | —                     | 1                           | —                           | 1                            | —                             | 3                             | 5     |
| Республика Северная Осетия — Алания                              | —                     | —                           | —                           | —                            | —                             | —                             | —     |



Таблица 6.1.7

Финансовые результаты деятельности кредитных организаций

|  |  | 1.04.2014   |  |  |   |                                 |  |  |
|--|--|---|--|--|---|---------------------------------|--|--|
| 1  | 2  | 3   | 4  | 5  | 6   | 7                               |  |  |
|  | общий объем прибыли (+) / убытков (-), полученных действующими кредитными организациями, млн. руб. | объем прибыли кредитных организаций, имевших прибыль, млн. руб. | удельный вес действующих кредитных организаций, имевших прибыль, % | объем убытков кредитных организаций, имевших убытки, млн. руб. | удельный вес действующих кредитных организаций, имевших убытки, % | использовано прибыли, млн. руб. |  |  |
| РОССИЙСКАЯ ФЕДЕРАЦИЯ   | 232 075,8  | 248 048,9   | 80,6   | 15 973,1   | 19,4  | 45 888,5                        |  |  |
| <b>ЦЕНТРАЛЬНЫЙ ФЕДЕРАЛЬНЫЙ ОКРУГ</b>                             | <b>219 504,7</b>   | <b>230 438,9</b>  | <b>82,1</b>  | <b>10 934,2</b>  | <b>17,9</b>   | <b>41 850,0</b>                 |  |  |
| Белгородская область   | 47,4   | 61,6  | 75,0   | 14,2   | 25,0  | 9,6                             |  |  |
| Брянская область   | 0,0  | 0,0   | 0,0  | 0,0  | 0,0   | 0,0                             |  |  |
| Владимирская область   | 34,2   | 34,2  | 100,0  | 0,0  | 0,0   | 9,9                             |  |  |
| Воронежская область  | -31,0  | 2,2   | 50,0   | 33,2   | 50,0  | 1,6                             |  |  |
| Ивановская область   | -13,7  | 13,2  | 80,0   | 26,9   | 20,0  | 2,0                             |  |  |
| Калужская область  | 96,3   | 100,3   | 75,0   | 4,1  | 25,0  | 17,2                            |  |  |
| Костромская область  | 3 779,4  | 3 807,7   | 60,0   | 28,3   | 40,0  | 236,6                           |  |  |
| Курская область  | 53,2   | 53,4  | 50,0   | 0,3  | 50,0  | 6,7                             |  |  |
| Липецкая область   | 20,2   | 20,2  | 100,0  | 0,0  | 0,0   | 7,5                             |  |  |
| Московская область   | 39,4   | 115,3   | 88,9   | 75,9   | 11,1  | 22,2                            |  |  |
| Орловская область  | 14,8   | 14,8  | 100,0  | 0,0  | 0,0   | 6,7                             |  |  |
| Рязанская область  | 40,3   | 56,9  | 75,0   | 16,6   | 25,0  | 12,1                            |  |  |
| Смоленская область   | 3,4  | 10,7  | 50,0   | 7,4  | 50,0  | 1,3                             |  |  |
| Тамбовская область   | 10,2   | 10,2  | 100,0  | 0,0  | 0,0   | 4,4                             |  |  |
| Тверская область   | 55,5   | 55,5  | 100,0  | 0,0  | 0,0   | 10,9                            |  |  |
| Тульская область   | 28,0   | 28,0  | 100,0  | 0,0  | 0,0   | 4,1                             |  |  |
| Ярославская область  | 101,7  | 123,3   | 80,0   | 21,6   | 20,0  | 14,4                            |  |  |
| г. Москва  | 215 225,5  | 225 931,4   | 82,4   | 10 705,9   | 17,6  | 41 482,8                        |  |  |
| <b>СЕВЕРО-ЗАПАДНЫЙ ФЕДЕРАЛЬНЫЙ ОКРУГ</b>                         | <b>4 998,7</b>   | <b>5 410,3</b>  | <b>87,1</b>  | <b>411,6</b>   | <b>12,9</b>   | <b>1 055,1</b>                  |  |  |
| Республика Карелия   | 7,3  | 7,3   | 100,0  | 0,0  | 0,0   | 2,4                             |  |  |
| Республика Коми  | 24,2   | 24,2  | 100,0  | 0,0  | 0,0   | 2,3                             |  |  |
| Архангельская область  | 1,0  | 1,0   | 100,0  | 0,0  | 0,0   | 0,0                             |  |  |
| Ненецкий автономный округ  | 0,0  | 0,0   | 0,0  | 0,0  | 0,0   | 0,0                             |  |  |
| Архангельская область без данных по Ненецкому автономному округу | 1,0  | 1,0   | 100,0  | 0,0  | 0,0   | 0,0                             |  |  |
| Вологодская область  | -14,1  | 90,3  | 90,0   | 104,4  | 10,0  | 27,4                            |  |  |
| Калининградская область  | 101,2  | 101,2   | 100,0  | 0,0  | 0,0   | 15,8                            |  |  |

продолжение таблицы 6.1.7

| 1  | 2              | 3              | 4           | 5            | 6           | 7            |
|--|----------------|----------------|-------------|--------------|-------------|--------------|
| Ленинградская область                      | 41,6           | 66,7           | 75,0        | 25,1         | 25,0        | 1,4          |
| Мурманская область                         | 107,5          | 107,5          | 100,0       | 0,0          | 0,0         | 15,8         |
| Новгородская область                       | 24,5           | 24,5           | 100,0       | 0,0          | 0,0         | 2,3          |
| Псковская область                          | 12,3           | 12,3           | 100,0       | 0,0          | 0,0         | 2,5          |
| г. Санкт-Петербург                         | 4 693,2        | 4 975,3        | 84,1        | 282,1        | 15,9        | 985,2        |
| <b>ЮЖНЫЙ ФЕДЕРАЛЬНЫЙ ОКРУГ</b>             | <b>2 673,1</b> | <b>2 923,4</b> | <b>67,4</b> | <b>250,2</b> | <b>32,6</b> | <b>271,8</b> |
| Республика Адыгея (Адыгея)                 | 88,8           | 88,8           | 100,0       | 0,0          | 0,0         | 11,5         |
| Республика Калмыкия                        | -0,7           | 3,6            | 50,0        | 4,3          | 50,0        | 0,0          |
| Краснодарский край                         | 1 887,6        | 2 010,3        | 66,7        | 122,6        | 33,3        | 108,8        |
| Астраханская область                       | -3,6           | 26,1           | 60,0        | 29,8         | 40,0        | 9,4          |
| Волгоградская область                      | 98,4           | 110,8          | 50,0        | 12,4         | 50,0        | 21,3         |
| Ростовская область                         | 602,6          | 683,8          | 68,8        | 81,1         | 31,3        | 120,8        |
| <b>СЕВЕРО-КАВКАЗСКИЙ ФЕДЕРАЛЬНЫЙ ОКРУГ</b> | <b>75,4</b>    | <b>243,4</b>   | <b>64,9</b> | <b>167,9</b> | <b>35,1</b> | <b>25,1</b>  |
| Республика Дагестан                        | -44,3          | 38,1           | 61,1        | 82,4         | 38,9        | 13,3         |
| Республика Ингушетия                       | 0,0            | 0,0            | 0,0         | 0,0          | 0,0         | 0,0          |
| Кабардино-Балкарская Республика            | 43,1           | 43,1           | 100,0       | 0,0          | 0,0         | 6,6          |
| Карачаево-Черкесская Республика            | 40,1           | 42,0           | 80,0        | 1,8          | 20,0        | 2,2          |
| Республика Северная Осетия — Алания        | -54,1          | 8,6            | 25,0        | 62,7         | 75,0        | 0,5          |
| Чеченская Республика                       | 0,0            | 0,0            | 0,0         | 0,0          | 0,0         | 0,0          |
| Ставропольский край                        | 90,5           | 111,6          | 60,0        | 21,1         | 40,0        | 2,5          |
| <b>ПРИВОЛЖСКИЙ ФЕДЕРАЛЬНЫЙ ОКРУГ</b>       | <b>3 095,6</b> | <b>4 026,2</b> | <b>84,2</b> | <b>930,6</b> | <b>15,8</b> | <b>941,5</b> |
| Республика Башкортостан                    | 76,5           | 144,6          | 66,7        | 68,1         | 33,3        | 30,7         |
| Республика Марий Эл                        | 8,9            | 8,9            | 100,0       | 0,0          | 0,0         | 2,2          |
| Республика Мордовия                        | -32,3          | 67,3           | 75,0        | 99,5         | 25,0        | 10,3         |
| Республика Татарстан (Татарстан)           | 1 386,2        | 1 435,2        | 95,5        | 49,1         | 4,5         | 355,0        |
| Удмуртская Республика                      | 389,6          | 389,6          | 100,0       | 0,0          | 0,0         | 45,7         |
| Чувашская Республика — Чувашия             | 14,5           | 15,6           | 75,0        | 1,0          | 25,0        | 5,1          |
| Пермский край                              | -289,5         | 46,6           | 80,0        | 336,1        | 20,0        | 17,9         |
| Кировская область                          | 204,2          | 204,2          | 100,0       | 0,0          | 0,0         | 49,2         |
| Нижегородская область                      | 142,6          | 442,7          | 66,7        | 300,2        | 33,3        | 61,2         |
| Оренбургская область                       | 127,0          | 145,3          | 75,0        | 18,3         | 25,0        | 37,8         |
| Пензенская область                         | -13,3          | 0,0            | 0,0         | 13,3         | 100,0       | 3,8          |
| Самарская область                          | 689,5          | 734,5          | 88,2        | 45,0         | 11,8        | 248,4        |
| Саратовская область                        | 366,2          | 366,2          | 100,0       | 0,0          | 0,0         | 70,4         |
| Ульяновская область                        | 25,5           | 25,5           | 100,0       | 0,0          | 0,0         | 3,8          |



окончание таблицы 6.1.7

| 1  | 2        | 3       | 4     | 5       | 6     | 7     |
|--|----------|---------|-------|---------|-------|-------|
| <b>УРАЛЬСКИЙ ФЕДЕРАЛЬНЫЙ ОКРУГ</b>   | 557,2    | 2 285,2 | 75,0  | 1 728,0 | 25,0  | 626,7 |
| Курганская область   | 20,1     | 20,1    | 100,0 | 0,0     | 0,0   | 4,9   |
| Свердловская область   | 683,7    | 789,8   | 66,7  | 106,2   | 33,3  | 184,6 |
| Тюменская область  | -598,9   | 1 001,4 | 73,3  | 1 600,3 | 26,7  | 350,7 |
| Ханты-Мансийский автономный округ — Югра   | -1 173,5 | 421,6   | 62,5  | 1 595,1 | 37,5  | 259,6 |
| Ямало-Ненецкий автономный округ  | 0,0      | 0,0     | 0,0   | 0,0     | 0,0   | 0,0   |
| Тюменская область без данных по Ханты-Мансийскому автономному округу — Югре и Ямало-Ненецкому автономному округу | 574,6    | 579,8   | 85,7  | 5,2     | 14,3  | 91,1  |
| Челябинская область  | 452,3    | 473,8   | 87,5  | 21,5    | 12,5  | 86,5  |
| <b>СИБИРСКИЙ ФЕДЕРАЛЬНЫЙ ОКРУГ</b>   | 1 371,5  | 1 738,2 | 81,3  | 366,7   | 18,8  | 302,6 |
| Республика Алтай   | 12,2     | 15,4    | 50,0  | 3,2     | 50,0  | 0,0   |
| Республика Бурятия   | 23,6     | 23,6    | 100,0 | 0,0     | 0,0   | 0,0   |
| Республика Тыва  | -1,8     | 0,0     | 0,0   | 1,8     | 100,0 | 0,1   |
| Республика Хакасия   | 23,9     | 23,9    | 100,0 | 0,0     | 0,0   | 5,7   |
| Алтайский край   | 64,3     | 72,8    | 85,7  | 8,5     | 14,3  | 8,1   |
| Забайкальский край   | 0,0      | 0,0     | 0,0   | 0,0     | 0,0   | 0,0   |
| Красноярский край  | -262,7   | 20,6    | 60,0  | 283,3   | 40,0  | 3,3   |
| Иркутская область  | 96,9     | 99,2    | 87,5  | 2,3     | 12,5  | 19,4  |
| Кемеровская область  | 128,1    | 128,1   | 100,0 | 0,0     | 0,0   | 7,1   |
| Новосибирская область  | 1 207,1  | 1 243,3 | 87,5  | 36,3    | 12,5  | 202,7 |
| Омская область   | 34,6     | 65,8    | 66,7  | 31,3    | 33,3  | 47,0  |
| Томская область  | 45,4     | 45,4    | 100,0 | 0,0     | 0,0   | 9,3   |
| <b>ДАЛЬНЕВОСТОЧНЫЙ ФЕДЕРАЛЬНЫЙ ОКРУГ</b>   | -200,4   | 983,5   | 68,2  | 1 183,9 | 31,8  | 815,8 |
| Республика Саха (Якутия)   | 51,8     | 51,8    | 100,0 | 0,0     | 0,0   | 4,8   |
| Камчатский край  | 14,5     | 37,1    | 66,7  | 22,6    | 33,3  | 12,6  |
| Приморский край  | 438,6    | 439,3   | 83,3  | 0,7     | 16,7  | 105,5 |
| Хабаровский край   | 0,1      | 2,1     | 50,0  | 2,1     | 50,0  | 1,7   |
| Амурская область   | -690,6   | 425,2   | 50,0  | 1 115,8 | 50,0  | 679,7 |
| Магаданская область  | 0,0      | 0,0     | 0,0   | 0,0     | 0,0   | 0,0   |
| Сахалинская область  | -14,8    | 27,9    | 40,0  | 42,7    | 60,0  | 11,5  |
| Еврейская автономная область   | 0,0      | 0,0     | 0,0   | 0,0     | 0,0   | 0,0   |
| Чукотский автономный округ   | 0,0      | 0,0     | 0,0   | 0,0     | 0,0   | 0,0   |
| <b>КРЫМСКИЙ ФЕДЕРАЛЬНЫЙ ОКРУГ</b>  | ...      | ...     | ...   | ...     | ...   | ...   |
| Республика Крым  | ...      | ...     | ...   | ...     | ...   | ...   |
| г. Севастополь   | ...      | ...     | ...   | ...     | ...   | ...   |

Таблица 6.1.8

**Группировка действующих кредитных организаций по доле участия нерезидентов в уставном капитале**

(единиц)

|  | До 1% | От 1 до 20% | От 20 до 50% | От 50 до 100%        | 100%    |
|--|-------|-------------|--------------|----------------------|---------|
| <b>РОССИЙСКАЯ ФЕДЕРАЦИЯ</b>                |       |             |              |                      |         |
| 1.07.2013 <sup>2</sup>                     | 47    | 47          | 33           | 44 (18) <sup>1</sup> | 77 (10) |
| 1.10.2013                                  | 48    | 48          | 37           | 42 (18)              | 77 (8)  |
| 1.01.2014                                  | 45    | 49          | 35           | 46 (19)              | 76 (10) |
| 1.04.2014                                  | 47    | 48          | 31           | 41 (17)              | 78 (13) |
| <b>ЦЕНТРАЛЬНЫЙ ФЕДЕРАЛЬНЫЙ ОКРУГ</b>       |       |             |              |                      |         |
| 1.07.2013                                  | 26    | 23          | 23           | 27 (10)              | 69 (9)  |
| 1.10.2013                                  | 26    | 26          | 25           | 25 (9)               | 69 (7)  |
| 1.01.2014                                  | 22    | 28          | 24           | 26 (9)               | 69 (10) |
| 1.04.2014                                  | 22    | 26          | 22           | 22 (7)               | 71 (13) |
| <b>Москва и Московская область</b>         |       |             |              |                      |         |
| 1.07.2013                                  | 23    | 22          | 22           | 26 (10)              | 68 (8)  |
| 1.10.2013                                  | 23    | 24          | 24           | 24 (9)               | 68 (6)  |
| 1.01.2014                                  | 19    | 26          | 23           | 25 (9)               | 68 (9)  |
| 1.04.2014                                  | 19    | 24          | 21           | 21 (7)               | 70 (12) |
| <b>СЕВЕРО-ЗАПАДНЫЙ ФЕДЕРАЛЬНЫЙ ОКРУГ</b>   |       |             |              |                      |         |
| 1.07.2013                                  | 4     | 6           | 1            | 4 (2)                | 4       |
| 1.10.2013                                  | 5     | 4           | 2            | 3 (2)                | 4       |
| 1.01.2014                                  | 5     | 4           | 2            | 4 (2)                | 4       |
| 1.04.2014                                  | 6     | 5           | 1            | 4 (2)                | 4       |
| <b>ЮЖНЫЙ ФЕДЕРАЛЬНЫЙ ОКРУГ</b>             |       |             |              |                      |         |
| 1.07.2013                                  | 2     | 1           | —            | 2                    | 2       |
| 1.10.2013                                  | 2     | 1           | —            | 2                    | 2       |
| 1.01.2014                                  | 2     | 1           | —            | 2                    | 2       |
| 1.04.2014                                  | 3     | 1           | —            | 2                    | 2       |
| <b>СЕВЕРО-КАВКАЗСКИЙ ФЕДЕРАЛЬНЫЙ ОКРУГ</b> |       |             |              |                      |         |
| 1.07.2013                                  | —     | 1           | —            | —                    | —       |
| 1.10.2013                                  | —     | 1           | —            | —                    | —       |
| 1.01.2014                                  | —     | 1           | —            | —                    | —       |
| 1.04.2014                                  | —     | 1           | —            | —                    | —       |
| <b>ПРИВОЛЖСКИЙ ФЕДЕРАЛЬНЫЙ ОКРУГ</b>       |       |             |              |                      |         |
| 1.07.2013                                  | 7     | 10          | 5            | 6 (3)                | 2 (1)   |
| 1.10.2013                                  | 6     | 10          | 6            | 6 (3)                | 2 (1)   |
| 1.01.2014                                  | 6     | 10          | 5            | 7 (3)                | 1       |
| 1.04.2014                                  | 6     | 9           | 5            | 6 (3)                | 1       |
| <b>УРАЛЬСКИЙ ФЕДЕРАЛЬНЫЙ ОКРУГ</b>         |       |             |              |                      |         |
| 1.07.2013                                  | 5     | 1           | 2            | 1 (1)                | —       |
| 1.10.2013                                  | 6     | 1           | 1            | 1 (1)                | —       |
| 1.01.2014                                  | 6     | 1           | 1            | 2 (2)                | —       |
| 1.04.2014                                  | 6     | 1           | 1            | 2 (2)                | —       |
| <b>СИБИРСКИЙ ФЕДЕРАЛЬНЫЙ ОКРУГ</b>         |       |             |              |                      |         |
| 1.07.2013                                  | 2     | 3           | —            | 3 (2)                | —       |
| 1.10.2013                                  | 2     | 3           | 1            | 4 (3)                | —       |
| 1.01.2014                                  | 3     | 2           | 1            | 4 (3)                | —       |
| 1.04.2014                                  | 3     | 3           | —            | 4 (3)                | —       |
| <b>ДАЛЬНЕВОСТОЧНЫЙ ФЕДЕРАЛЬНЫЙ ОКРУГ</b>   |       |             |              |                      |         |
| 1.07.2013                                  | 1     | 2           | 2            | 1                    | —       |
| 1.10.2013                                  | 1     | 2           | 2            | 1                    | —       |
| 1.01.2014                                  | 1     | 2           | 2            | 1                    | —       |
| 1.04.2014                                  | 1     | 2           | 2            | 1                    | —       |
| <b>КРЫМСКИЙ ФЕДЕРАЛЬНЫЙ ОКРУГ</b>          |       |             |              |                      |         |
| 1.04.2014                                  | ...   | ...         | ...          | ...                  | ...     |

<sup>1</sup> В скобках указано количество кредитных организаций, в которых на решения, принимаемые участниками-нерезидентами (совокупная доля которых в уставном капитале кредитных организаций составляет более 50%), существенное влияние оказывают резиденты Российской Федерации.

<sup>2</sup> С 1.07.2013 данные приводятся с учетом завершенных эмиссий, по результатам которых изменения величины уставного капитала в уставах кредитных организаций еще не зарегистрированы.

Таблица 6.1.9

**Количество кредитных организаций,  
заключивших с Банком России генеральные депозитные соглашения  
(ГДС), генеральные кредитные договоры (ГКД), количество  
кредитуемых Банком России корреспондентских счетов / субсчетов (К/С)**

(единиц)

| 1  | 1.01.2014  |                  |                  | 1.04.2014  |                  |                  |
|--|------------|------------------|------------------|------------|------------------|------------------|
|  | ГДС        | ГКД <sup>1</sup> | К/С <sup>1</sup> | ГДС        | ГКД <sup>1</sup> | К/С <sup>1</sup> |
| 2  | 3          | 74               | 5                | 6          | 7                |                  |
| РОССИЙСКАЯ ФЕДЕРАЦИЯ                       | 500        | 619              | 1 163            | 435        | 612              | 1152             |
| <b>ЦЕНТРАЛЬНЫЙ ФЕДЕРАЛЬНЫЙ ОКРУГ</b>       | <b>319</b> | <b>351</b>       | <b>567</b>       | <b>235</b> | <b>344</b>       | <b>561</b>       |
| Белгородская область                       | 1          | 1                | 4                | 2          | 1                | 4                |
| Брянская область                           | —          | —                | 2                | —          | —                | 2                |
| Владимирская область                       | —          | 3                | 7                | 1          | 3                | 7                |
| Воронежская область                        | —          | 1                | 6                | 1          | 1                | 6                |
| Ивановская область                         | 3          | 4                | 7                | 2          | 4                | 7                |
| Калужская область                          | 1          | 2                | 5                | 2          | 2                | 5                |
| Костромская область                        | 2          | 5                | 9                | 3          | 5                | 9                |
| Курская область                            | —          | 1                | 4                | —          | 1                | 4                |
| Липецкая область                           | 1          | 1                | 4                | 1          | 1                | 4                |
| Орловская область                          | —          | 1                | 4                | —          | 1                | 4                |
| Рязанская область                          | 1          | 4                | 7                | 1          | 4                | 7                |
| Смоленская область                         | —          | 2                | 5                | —          | 2                | 5                |
| Тамбовская область                         | —          | 1                | 4                | —          | 1                | 4                |
| Тверская область                           | 1          | 2                | 5                | 4          | 2                | 5                |
| Тульская область                           | 3          | 3                | 6                | 2          | 3                | 6                |
| Ярославская область                        | —          | 3                | 9                | 2          | 3                | 9                |
| г. Москва и Московская область             | 306        | 317              | 479              | 214        | 310              | 473              |
| <b>СЕВЕРО-ЗАПАДНЫЙ ФЕДЕРАЛЬНЫЙ ОКРУГ</b>   | <b>32</b>  | <b>33</b>        | <b>80</b>        | <b>26</b>  | <b>34</b>        | <b>81</b>        |
| Республика Карелия                         | —          | 1                | 4                | —          | 1                | 4                |
| Республика Коми                            | —          | 1                | 4                | 1          | 1                | 4                |
| Архангельская область                      | —          | —                | 2                | —          | —                | 2                |
| Вологодская область                        | 7          | 7                | 9                | 6          | 7                | 9                |
| Калининградская область                    | 2          | 2                | 7                | 2          | 2                | 7                |
| Ленинградская область                      | 1          | 3                | 3                | 2          | 3                | 3                |
| Мурманская область                         | 2          | 1                | 4                | 2          | 1                | 4                |
| Новгородская область                       | 1          | 1                | 3                | 1          | 1                | 3                |
| Псковская область                          | 1          | —                | 2                | 1          | —                | 2                |
| г. Санкт-Петербург                         | 18         | 17               | 42               | 11         | 18               | 43               |
| <b>ЮЖНЫЙ ФЕДЕРАЛЬНЫЙ ОКРУГ</b>             | <b>26</b>  | <b>35</b>        | <b>69</b>        | <b>32</b>  | <b>35</b>        | <b>69</b>        |
| Республика Адыгея (Адыгея)                 | 2          | 4                | 5                | 3          | 4                | 5                |
| Республика Калмыкия                        | —          | 2                | 3                | 1          | 2                | 3                |
| Краснодарский край                         | 9          | 15               | 25               | 11         | 15               | 25               |
| Астраханская область                       | 2          | 2                | 5                | 4          | 2                | 5                |
| Волгоградская область                      | 4          | 3                | 10               | 4          | 3                | 10               |
| Ростовская область                         | 9          | 9                | 21               | 9          | 9                | 21               |
| <b>СЕВЕРО-КАВКАЗСКИЙ ФЕДЕРАЛЬНЫЙ ОКРУГ</b> | <b>4</b>   | <b>14</b>        | <b>27</b>        | <b>6</b>   | <b>14</b>        | <b>27</b>        |
| Республика Дагестан                        | —          | 1                | 1                | 2          | 1                | 1                |
| Республика Ингушетия                       | —          | —                | —                | —          | —                | —                |
| Кабардино-Балкарская Республика            | 1          | 3                | 5                | —          | 4                | 6                |
| Карачаево-Черкесская Республика            | 1          | 4                | 6                | 2          | 3                | 5                |
| Республика Северная Осетия — Алания        | —          | 4                | 6                | —          | 4                | 6                |
| Чеченская Республика                       | —          | —                | —                | —          | —                | —                |
| Ставропольский край                        | 2          | 2                | 9                | 2          | 2                | 9                |

окончание таблицы 6.1.9

(единиц)

| 1  | 2         | 3         | 4          | 5         | 6         | 7          |
|--|-----------|-----------|------------|-----------|-----------|------------|
| <b>ПРИВОЛЖСКИЙ ФЕДЕРАЛЬНЫЙ ОКРУГ</b>     | <b>54</b> | <b>87</b> | <b>176</b> | <b>71</b> | <b>88</b> | <b>172</b> |
| Республика Башкортостан                  | 4         | 9         | 23         | 4         | 9         | 23         |
| Республика Марий Эл                      | —         | —         | 3          | —         | —         | 3          |
| Республика Мордовия                      | 3         | 4         | 6          | 3         | 4         | 6          |
| Республика Татарстан (Татарстан)         | 15        | 20        | 24         | 17        | 20        | 24         |
| Удмуртская Республика                    | 1         | 2         | 5          | 2         | 2         | 5          |
| Чувашская Республика — Чувашия           | 1         | 4         | 9          | 3         | 4         | 8          |
| Пермский край                            | —         | 5         | 13         | 3         | 5         | 13         |
| Кировская область                        | 2         | 3         | 6          | 3         | 3         | 6          |
| Нижегородская область                    | 7         | 10        | 23         | 7         | 11        | 24         |
| Оренбургская область                     | 3         | 5         | 10         | 5         | 5         | 9          |
| Пензенская область                       | 1         | 1         | 6          | 1         | 1         | 6          |
| Самарская область                        | 12        | 13        | 26         | 14        | 13        | 24         |
| Саратовская область                      | 5         | 9         | 15         | 9         | 9         | 15         |
| Ульяновская область                      | —         | 2         | 7          | —         | 2         | 6          |
| <b>УРАЛЬСКИЙ ФЕДЕРАЛЬНЫЙ ОКРУГ</b>       | <b>29</b> | <b>37</b> | <b>66</b>  | <b>30</b> | <b>36</b> | <b>65</b>  |
| Курганская область                       | —         | 3         | 5          | 1         | 2         | 4          |
| Свердловская область                     | 11        | 15        | 29         | 10        | 15        | 29         |
| Тюменская область                        | 11        | 12        | 20         | 12        | 12        | 20         |
| Челябинская область                      | 7         | 7         | 12         | 7         | 7         | 12         |
| <b>СИБИРСКИЙ ФЕДЕРАЛЬНЫЙ ОКРУГ</b>       | <b>21</b> | <b>41</b> | <b>116</b> | <b>22</b> | <b>40</b> | <b>115</b> |
| Республика Алтай                         | —         | 1         | 3          | 1         | 1         | 3          |
| Республика Бурятия                       | 1         | 1         | 6          | 1         | 1         | 6          |
| Республика Тыва                          | 1         | 1         | 3          | —         | 1         | 3          |
| Республика Хакасия                       | 2         | 2         | 3          | 2         | 2         | 3          |
| Алтайский край                           | —         | 5         | 10         | —         | 5         | 9          |
| Забайкальский край                       | —         | —         | 4          | —         | —         | 4          |
| Красноярский край                        | 4         | 3         | 12         | 3         | 3         | 12         |
| Иркутская область                        | 1         | 7         | 18         | 2         | 7         | 18         |
| Кемеровская область                      | 3         | 6         | 12         | 4         | 5         | 11         |
| Новосибирская область                    | 6         | 7         | 24         | 5         | 7         | 25         |
| Омская область                           | 1         | 6         | 14         | 2         | 6         | 14         |
| Томская область                          | 2         | 2         | 7          | 2         | 2         | 7          |
| <b>ДАЛЬНЕВОСТОЧНЫЙ ФЕДЕРАЛЬНЫЙ ОКРУГ</b> | <b>15</b> | <b>21</b> | <b>62</b>  | <b>13</b> | <b>21</b> | <b>62</b>  |
| Республика Саха (Якутия)                 | 4         | 4         | 9          | 4         | 4         | 9          |
| Камчатский край                          | 2         | 3         | 6          | 2         | 3         | 6          |
| Приморский край                          | 6         | 6         | 14         | 3         | 6         | 14         |
| Хабаровский край                         | 0         | 2         | 15         | —         | 2         | 15         |
| Амурская область                         | 2         | 2         | 4          | 2         | 2         | 4          |
| Магаданская область                      | —         | —         | 3          | —         | —         | 3          |
| Сахалинская область                      | 1         | 4         | 8          | 2         | 4         | 8          |
| Еврейская автономная область             | —         | —         | 2          | —         | —         | 2          |
| Чукотский автономный округ               | —         | —         | 1          | —         | —         | 1          |

<sup>1</sup> В соответствии с Положениями Банка России от 4.08.2003 № 236-П, от 12.11.2007 № 312-П.

## 6.2. Операции с иностранной валютой

Таблица 6.2.1

**Объем продажи наличной иностранной валюты  
уполномоченными банками физическим лицам  
(в долларовом эквиваленте по всем видам валют)**

(млн. долл. США)

| 1  | 2013 год        |                 |                 |                 | 2014 год        |
|--|-----------------|-----------------|-----------------|-----------------|-----------------|
|  | 2               | 3               | 4               | 5               | 6               |
| РОССИЙСКАЯ ФЕДЕРАЦИЯ   | 6 043,16        | 5 438,78        | 4 278,96        | 6 600,21        | 6 227,98        |
| <b>ЦЕНТРАЛЬНЫЙ ФЕДЕРАЛЬНЫЙ ОКРУГ</b>                             | <b>2 851,81</b> | <b>2 521,02</b> | <b>1 904,99</b> | <b>3 197,27</b> | <b>2 889,41</b> |
| Белгородская область   | 14,23           | 11,24           | 11,60           | 13,79           | 15,25           |
| Брянская область   | 30,36           | 27,43           | 20,94           | 10,97           | 11,91           |
| Владимирская область   | 15,41           | 12,48           | 14,10           | 18,50           | 22,84           |
| Воронежская область  | 60,98           | 50,52           | 46,94           | 67,69           | 78,86           |
| Ивановская область   | 11,18           | 11,21           | 8,96            | 13,78           | 15,98           |
| Калужская область  | 26,06           | 23,11           | 19,90           | 27,42           | 28,43           |
| Костромская область  | 9,86            | 7,92            | 6,31            | 10,51           | 10,39           |
| Курская область  | 9,12            | 9,19            | 7,08            | 11,61           | 13,31           |
| Липецкая область   | 15,60           | 10,16           | 7,94            | 14,32           | 15,70           |
| Московская область   | 118,68          | 112,49          | 84,56           | 121,82          | 129,61          |
| Орловская область  | 15,77           | 13,77           | 8,86            | 15,07           | 19,46           |
| Рязанская область  | 26,44           | 22,26           | 17,16           | 31,07           | 34,04           |
| Смоленская область   | 23,72           | 23,28           | 16,64           | 22,17           | 20,15           |
| Тамбовская область   | 4,29            | 4,04            | 3,50            | 5,68            | 7,53            |
| Тверская область   | 20,36           | 19,49           | 15,21           | 21,77           | 25,65           |
| Тульская область   | 20,46           | 18,31           | 17,62           | 50,87           | 48,62           |
| Ярославская область  | 24,99           | 23,57           | 17,93           | 27,11           | 30,46           |
| г. Москва  | 2 404,29        | 2 120,55        | 1 579,75        | 2 713,13        | 2 361,23        |
| <b>СЕВЕРО-ЗАПАДНЫЙ ФЕДЕРАЛЬНЫЙ ОКРУГ</b>                         | <b>790,03</b>   | <b>729,54</b>   | <b>613,23</b>   | <b>953,21</b>   | <b>928,77</b>   |
| Республика Карелия   | 6,36            | 7,11            | 7,08            | 10,22           | 9,91            |
| Республика Коми  | 10,60           | 9,18            | 7,58            | 10,15           | 15,01           |
| Архангельская область  | 16,41           | 17,35           | 14,82           | 19,04           | 24,66           |
| Ненецкий автономный округ  | 0,15            | 0,18            | 0,18            | 0,25            | 0,25            |
| Архангельская область без данных по Ненецкому автономному округу | ...             | ...             | ...             | ...             | 24,41           |
| Вологодская область  | 24,61           | 17,70           | 15,70           | 24,92           | 28,62           |
| Калининградская область  | 73,15           | 65,94           | 53,12           | 119,79          | 91,65           |
| Ленинградская область  | 189,05          | 187,20          | 167,09          | 200,05          | 174,01          |
| Мурманская область   | 11,37           | 11,89           | 10,51           | 16,26           | 20,00           |
| Новгородская область   | 5,07            | 4,51            | 4,02            | 5,14            | 5,98            |
| Псковская область  | 5,49            | 4,78            | 5,25            | 7,61            | 7,32            |
| г. Санкт-Петербург   | 447,91          | 403,88          | 328,06          | 540,05          | 551,61          |
| <b>ЮЖНЫЙ ФЕДЕРАЛЬНЫЙ ОКРУГ</b>                                   | <b>432,88</b>   | <b>361,18</b>   | <b>280,89</b>   | <b>426,91</b>   | <b>389,93</b>   |
| Республика Адыгея (Адыгея)                                       | 5,71            | 4,53            | 4,06            | 5,95            | 5,79            |
| Республика Калмыкия  | 2,03            | 1,64            | 1,17            | 2,06            | 2,08            |
| Краснодарский край   | 208,80          | 174,18          | 135,14          | 208,95          | 193,05          |
| Астраханская область   | 20,32           | 12,58           | 7,83            | 10,50           | 12,94           |
| Волгоградская область  | 42,61           | 35,97           | 28,90           | 37,71           | 34,57           |
| Ростовская область   | 153,40          | 132,29          | 103,80          | 161,74          | 141,50          |
| <b>СЕВЕРО-КАВКАЗСКИЙ ФЕДЕРАЛЬНЫЙ ОКРУГ</b>                       | <b>195,53</b>   | <b>168,78</b>   | <b>106,71</b>   | <b>167,44</b>   | <b>196,30</b>   |
| Республика Дагестан  | 47,75           | 36,41           | 13,20           | 28,32           | 34,32           |
| Республика Ингушетия   | 12,46           | 11,38           | 5,46            | 11,99           | 9,51            |
| Кабардино-Балкарская Республика                                  | 15,22           | 13,15           | 11,37           | 12,38           | 12,22           |
| Карачаево-Черкесская Республика                                  | 5,64            | 5,81            | 4,01            | 6,74            | 6,04            |

окончание таблицы 6.2.1

(млн. долл. США)

| 1  | 2             | 3             | 4             | 5             | 6             |
|--|---------------|---------------|---------------|---------------|---------------|
| Республика Северная Осетия — Алания  | 23,31         | 19,49         | 13,18         | 17,33         | 26,11         |
| Чеченская Республика   | 3,54          | 3,62          | 2,46          | 3,86          | 4,12          |
| Ставропольский край  | 87,61         | 78,93         | 57,03         | 86,82         | 103,99        |
| <b>ПРИВОЛЖСКИЙ ФЕДЕРАЛЬНЫЙ ОКРУГ</b>   | <b>559,84</b> | <b>496,90</b> | <b>436,18</b> | <b>583,99</b> | <b>617,96</b> |
| Республика Башкортостан  | 76,08         | 63,19         | 55,49         | 66,77         | 66,63         |
| Республика Марий Эл  | 3,90          | 3,13          | 2,69          | 3,64          | 4,30          |
| Республика Мордовия  | 4,86          | 4,32          | 3,54          | 4,19          | 6,44          |
| Республика Татарстан (Татарстан)   | 94,43         | 86,76         | 73,75         | 105,35        | 109,85        |
| Удмуртская Республика  | 22,36         | 18,08         | 14,68         | 22,89         | 24,16         |
| Чувашская Республика — Чувашия   | 9,94          | 8,27          | 8,13          | 7,25          | 10,53         |
| Пермский край  | 45,51         | 38,73         | 34,53         | 46,92         | 47,90         |
| Кировская область  | 16,59         | 13,88         | 12,75         | 18,43         | 22,06         |
| Нижегородская область  | 79,49         | 69,28         | 63,23         | 88,74         | 98,35         |
| Оренбургская область   | 20,14         | 19,03         | 14,31         | 20,86         | 21,42         |
| Пензенская область   | 11,71         | 11,13         | 12,02         | 12,51         | 15,61         |
| Самарская область  | 109,89        | 102,28        | 86,80         | 109,56        | 109,01        |
| Саратовская область  | 42,26         | 36,34         | 32,73         | 44,38         | 49,02         |
| Ульяновская область  | 22,68         | 22,49         | 21,54         | 32,50         | 32,68         |
| <b>УРАЛЬСКИЙ ФЕДЕРАЛЬНЫЙ ОКРУГ</b>   | <b>372,14</b> | <b>366,26</b> | <b>297,51</b> | <b>425,69</b> | <b>410,83</b> |
| Курганская область   | 5,43          | 6,05          | 4,74          | 4,82          | 6,00          |
| Свердловская область   | 183,82        | 174,87        | 142,97        | 203,00        | 184,11        |
| Тюменская область  | 105,24        | 111,06        | 89,43         | 129,99        | 132,52        |
| Ханты-Мансийский автономный округ — Югра   | 45,52         | 51,71         | 43,81         | 58,37         | 62,11         |
| Ямало-Ненецкий автономный округ  | 11,73         | 11,48         | 8,93          | 15,17         | 15,42         |
| Тюменская область без данных по Ханты-Мансийскому автономному округу — Югре и Ямало-Ненецкому автономному округу | ...           | ...           | ...           | ...           | 54,99         |
| Челябинская область  | 77,66         | 74,27         | 60,36         | 87,89         | 88,20         |
| <b>СИБИРСКИЙ ФЕДЕРАЛЬНЫЙ ОКРУГ</b>   | <b>486,88</b> | <b>472,93</b> | <b>387,69</b> | <b>518,78</b> | <b>505,53</b> |
| Республика Алтай   | 0,79          | 0,88          | 0,56          | 1,01          | 0,81          |
| Республика Бурятия   | 47,87         | 50,10         | 38,93         | 46,49         | 41,20         |
| Республика Тыва  | 0,24          | 0,30          | 0,31          | 0,54          | 0,29          |
| Республика Хакасия   | 6,88          | 5,98          | 5,29          | 6,02          | 6,10          |
| Алтайский край   | 20,30         | 18,49         | 15,85         | 21,38         | 20,35         |
| Забайкальский край   | 5,43          | 5,92          | 3,78          | 8,34          | 7,91          |
| Красноярский край  | 61,48         | 59,86         | 50,94         | 68,46         | 67,43         |
| Иркутская область  | 48,23         | 47,44         | 43,02         | 51,15         | 56,32         |
| Кемеровская область  | 29,86         | 26,60         | 23,14         | 27,04         | 36,48         |
| Новосибирская область  | 193,68        | 190,87        | 149,93        | 214,19        | 198,83        |
| Омская область   | 51,12         | 45,83         | 38,30         | 54,26         | 49,86         |
| Томская область  | 21,00         | 20,66         | 17,65         | 19,91         | 19,94         |
| <b>ДАЛЬНЕВОСТОЧНЫЙ ФЕДЕРАЛЬНЫЙ ОКРУГ</b>   | <b>350,02</b> | <b>319,34</b> | <b>251,47</b> | <b>324,18</b> | <b>287,63</b> |
| Республика Саха (Якутия)   | 9,93          | 11,24         | 9,63          | 11,39         | 11,56         |
| Камчатский край  | 15,61         | 14,28         | 10,93         | 15,26         | 14,77         |
| Приморский край  | 172,30        | 147,58        | 112,44        | 145,30        | 114,01        |
| Хабаровский край   | 73,91         | 67,57         | 57,09         | 71,93         | 73,24         |
| Амурская область   | 49,76         | 52,01         | 38,83         | 50,11         | 46,24         |
| Магаданская область  | 7,51          | 7,81          | 6,42          | 9,54          | 8,87          |
| Сахалинская область  | 20,04         | 18,14         | 15,60         | 19,97         | 17,75         |
| Еврейская автономная область   | 0,68          | 0,54          | 0,39          | 0,47          | 0,72          |
| Чукотский автономный округ   | 0,28          | 0,18          | 0,15          | 0,21          | 0,47          |

Таблица 6.2.2

**Объем покупки наличной иностранной валюты  
уполномоченными банками у физических лиц  
(в долларовом эквиваленте по всем видам валют)**

(млн. долл. США)

| 1  | 2013 год        |                 |                 |                 | 2014 год      |
|--|-----------------|-----------------|-----------------|-----------------|---------------|
|  | 2               | 3               | 4               | 5               | 6             |
| РОССИЙСКАЯ ФЕДЕРАЦИЯ   | 2 249,90        | 2 771,25        | 2 886,50        | 2 456,28        | 1 720,48      |
| <b>ЦЕНТРАЛЬНЫЙ ФЕДЕРАЛЬНЫЙ ОКРУГ</b>                             | <b>1 302,72</b> | <b>1 719,47</b> | <b>1 860,67</b> | <b>1 446,14</b> | <b>925,35</b> |
| Белгородская область   | 6,45            | 7,83            | 6,16            | 5,97            | 4,15          |
| Брянская область   | 6,96            | 6,33            | 7,67            | 4,45            | 3,11          |
| Владимирская область   | 6,16            | 6,29            | 6,08            | 7,20            | 4,02          |
| Воронежская область  | 17,75           | 18,52           | 17,88           | 15,57           | 11,42         |
| Ивановская область   | 4,06            | 3,98            | 3,43            | 4,25            | 2,87          |
| Калужская область  | 9,59            | 10,81           | 10,49           | 11,71           | 9,66          |
| Костромская область  | 2,65            | 2,46            | 2,63            | 2,13            | 1,63          |
| Курская область  | 2,82            | 2,98            | 3,03            | 3,22            | 2,24          |
| Липецкая область   | 4,57            | 5,30            | 3,97            | 5,22            | 2,76          |
| Московская область   | 46,99           | 55,59           | 47,31           | 49,26           | 36,41         |
| Орловская область  | 4,07            | 4,22            | 4,85            | 3,63            | 2,57          |
| Рязанская область  | 5,29            | 5,75            | 6,05            | 6,37            | 4,41          |
| Смоленская область   | 9,14            | 12,22           | 10,81           | 9,11            | 7,35          |
| Тамбовская область   | 2,02            | 2,02            | 2,01            | 1,97            | 1,26          |
| Тверская область   | 5,05            | 4,80            | 4,53            | 4,55            | 3,88          |
| Тульская область   | 6,10            | 5,86            | 6,62            | 8,96            | 6,39          |
| Ярославская область  | 7,61            | 9,24            | 8,29            | 8,43            | 6,56          |
| г. Москва  | 1 155,47        | 1 555,29        | 1 708,86        | 1 294,14        | 814,65        |
| <b>СЕВЕРО-ЗАПАДНЫЙ ФЕДЕРАЛЬНЫЙ ОКРУГ</b>                         | <b>382,35</b>   | <b>437,47</b>   | <b>445,26</b>   | <b>447,56</b>   | <b>324,56</b> |
| Республика Карелия   | 2,67            | 3,18            | 2,68            | 2,85            | 1,82          |
| Республика Коми  | 2,39            | 2,41            | 2,65            | 1,83            | 1,59          |
| Архангельская область  | 6,12            | 7,29            | 9,35            | 7,81            | 7,47          |
| Ненецкий автономный округ  | 0,05            | 0,05            | 0,04            | 0,03            | 0,02          |
| Архангельская область без данных по Ненецкому автономному округу | ...             | ...             | ...             | ...             | 7,45          |
| Вологодская область  | 4,30            | 4,83            | 5,48            | 4,05            | 3,55          |
| Калининградская область  | 32,25           | 35,30           | 35,19           | 37,17           | 24,92         |
| Ленинградская область  | 138,56          | 153,13          | 145,79          | 149,01          | 113,73        |
| Мурманская область   | 3,91            | 4,34            | 4,07            | 3,77            | 2,68          |
| Новгородская область   | 2,11            | 2,11            | 1,92            | 2,32            | 1,78          |
| Псковская область  | 3,43            | 4,23            | 3,53            | 4,64            | 3,22          |
| г. Санкт-Петербург   | 186,61          | 220,67          | 234,61          | 234,12          | 163,81        |
| <b>ЮЖНЫЙ ФЕДЕРАЛЬНЫЙ ОКРУГ</b>                                   | <b>109,13</b>   | <b>123,63</b>   | <b>120,14</b>   | <b>116,09</b>   | <b>97,31</b>  |
| Республика Адыгея (Адыгея)                                       | 2,65            | 2,20            | 2,33            | 2,94            | 2,03          |
| Республика Калмыкия  | 0,50            | 0,45            | 0,40            | 0,49            | 0,42          |
| Краснодарский край   | 51,79           | 61,88           | 58,46           | 58,87           | 48,46         |
| Астраханская область   | 5,97            | 7,96            | 5,91            | 7,44            | 6,33          |
| Волгоградская область  | 11,97           | 12,29           | 13,11           | 10,57           | 9,02          |
| Ростовская область   | 36,25           | 38,85           | 39,92           | 35,79           | 31,04         |
| <b>СЕВЕРО-КАВКАЗСКИЙ ФЕДЕРАЛЬНЫЙ ОКРУГ</b>                       | <b>23,09</b>    | <b>23,94</b>    | <b>20,91</b>    | <b>21,78</b>    | <b>17,35</b>  |
| Республика Дагестан  | 2,29            | 3,70            | 2,85            | 2,74            | 1,87          |
| Республика Ингушетия   | 0,40            | 0,21            | 0,15            | 0,39            | 0,09          |
| Кабардино-Балкарская Республика                                  | 3,03            | 2,33            | 2,85            | 2,69            | 1,97          |
| Карачаево-Черкесская Республика                                  | 0,75            | 0,70            | 0,68            | 0,85            | 0,78          |

окончание таблицы 6.2.2

(млн. долл. США)

| 1  | 2             | 3             | 4             | 5             | 6             |
|--|---------------|---------------|---------------|---------------|---------------|
| Республика Северная Осетия — Алания  | 2,87          | 2,99          | 2,36          | 2,68          | 2,34          |
| Чеченская Республика   | 0,19          | 0,15          | 0,16          | 0,15          | 0,11          |
| Ставропольский край  | 13,56         | 13,86         | 11,85         | 12,28         | 10,19         |
| <b>ПРИВОЛЖСКИЙ ФЕДЕРАЛЬНЫЙ ОКРУГ</b>   | <b>163,42</b> | <b>170,27</b> | <b>161,36</b> | <b>154,27</b> | <b>128,66</b> |
| Республика Башкортостан  | 18,59         | 17,90         | 18,77         | 18,17         | 14,84         |
| Республика Марий Эл  | 1,49          | 1,76          | 1,76          | 2,15          | 1,26          |
| Республика Мордовия  | 1,45          | 1,62          | 1,36          | 1,56          | 1,24          |
| Республика Татарстан (Татарстан)   | 23,75         | 29,68         | 29,54         | 25,53         | 20,87         |
| Удмуртская Республика  | 4,63          | 4,61          | 5,17          | 4,76          | 5,20          |
| Чувашская Республика — Чувашия   | 3,83          | 4,46          | 4,04          | 3,43          | 2,82          |
| Пермский край  | 10,57         | 10,43         | 10,69         | 10,85         | 10,59         |
| Кировская область  | 3,44          | 3,65          | 3,44          | 3,28          | 3,10          |
| Нижегородская область  | 24,82         | 26,34         | 22,92         | 23,67         | 17,87         |
| Оренбургская область   | 6,28          | 5,72          | 5,36          | 6,38          | 6,15          |
| Пензенская область   | 3,46          | 4,41          | 4,91          | 3,76          | 3,04          |
| Самарская область  | 36,53         | 36,25         | 30,21         | 27,27         | 22,40         |
| Саратовская область  | 18,28         | 15,89         | 14,76         | 16,33         | 11,77         |
| Ульяновская область  | 6,30          | 7,55          | 8,43          | 7,12          | 7,51          |
| <b>УРАЛЬСКИЙ ФЕДЕРАЛЬНЫЙ ОКРУГ</b>   | <b>79,62</b>  | <b>84,96</b>  | <b>83,57</b>  | <b>84,21</b>  | <b>71,65</b>  |
| Курганская область   | 1,94          | 2,21          | 1,55          | 1,94          | 1,32          |
| Свердловская область   | 35,86         | 38,16         | 41,10         | 35,02         | 31,72         |
| Тюменская область  | 23,61         | 27,64         | 21,43         | 24,70         | 18,32         |
| Ханты-Мансийский автономный округ — Югра   | 9,06          | 12,48         | 8,71          | 10,29         | 7,30          |
| Ямало-Ненецкий автономный округ  | 2,37          | 2,68          | 2,01          | 2,00          | 1,24          |
| Тюменская область без данных по Ханты-Мансийскому автономному округу — Югре и Ямало-Ненецкому автономному округу | ...           | ...           | ...           | ...           | 9,78          |
| Челябинская область  | 18,21         | 16,96         | 19,49         | 22,55         | 20,29         |
| <b>СИБИРСКИЙ ФЕДЕРАЛЬНЫЙ ОКРУГ</b>   | <b>109,46</b> | <b>121,16</b> | <b>110,88</b> | <b>105,43</b> | <b>90,30</b>  |
| Республика Алтай   | 0,45          | 0,63          | 0,38          | 0,46          | 0,32          |
| Республика Бурятия   | 6,29          | 7,51          | 5,53          | 5,20          | 3,97          |
| Республика Тыва  | 0,09          | 0,12          | 0,06          | 0,03          | 0,02          |
| Республика Хакасия   | 1,56          | 1,67          | 1,43          | 1,42          | 1,20          |
| Алтайский край   | 8,43          | 8,13          | 7,17          | 6,78          | 4,75          |
| Забайкальский край   | 1,18          | 1,24          | 1,05          | 0,97          | 1,26          |
| Красноярский край  | 11,14         | 12,49         | 12,94         | 12,58         | 10,99         |
| Иркутская область  | 9,31          | 12,02         | 8,03          | 9,27          | 7,45          |
| Кемеровская область  | 7,04          | 8,02          | 6,23          | 5,72          | 5,21          |
| Новосибирская область  | 38,31         | 43,41         | 45,14         | 38,23         | 35,44         |
| Омская область   | 19,93         | 19,40         | 17,91         | 19,30         | 15,74         |
| Томская область  | 5,71          | 6,53          | 5,02          | 5,47          | 3,95          |
| <b>ДАЛЬНЕВОСТОЧНЫЙ ФЕДЕРАЛЬНЫЙ ОКРУГ</b>   | <b>80,05</b>  | <b>90,54</b>  | <b>83,74</b>  | <b>80,77</b>  | <b>65,68</b>  |
| Республика Саха (Якутия)   | 1,91          | 2,59          | 1,31          | 2,04          | 1,19          |
| Камчатский край  | 2,43          | 2,58          | 2,71          | 2,23          | 1,89          |
| Приморский край  | 48,65         | 54,89         | 53,98         | 47,32         | 40,72         |
| Хабаровский край   | 13,72         | 14,84         | 13,66         | 11,36         | 10,97         |
| Амурская область   | 5,79          | 7,87          | 5,49          | 10,61         | 4,83          |
| Магаданская область  | 1,01          | 1,30          | 0,77          | 0,80          | 0,61          |
| Сахалинская область  | 6,33          | 6,22          | 5,65          | 6,25          | 5,40          |
| Еврейская автономная область   | 0,13          | 0,19          | 0,13          | 0,13          | 0,07          |
| Чукотский автономный округ   | 0,08          | 0,07          | 0,03          | 0,05          | 0,02          |



### 6.3. Привлеченные средства

Таблица 6.3.1

Сведения о средствах организаций, банковских депозитах (вкладах) и других привлеченных средствах юридических и физических лиц в рублях, иностранной валюте и драгоценных металлах

(млн. руб.)

|                               | 1.04.2014                |   |         |                                |                   |           |                          |            |                                  |          |
|-------------------------------|--------------------------|---|---------|--------------------------------|-------------------|-----------|--------------------------|------------|----------------------------------|----------|
|                               | средства клиентов, всего |   |         | из них:                        |                   |           |                          |            |                                  |          |
|                               | в рублях                 | в иностранной валюте и драгоценных металлах | 3       | средства на счетах организаций |                   |           | депозиты юридических лиц |            | вклады (депозиты) физических лиц |          |
|                               |                          |   |         | государственных                | негосударственных | в рублях  | в иностранной валюте     | в рублях   | в иностранной валюте             | в рублях |
| 2                             | 4                        | 5   | 6       | 7                              | 8                 | 9         | 10                       | 11         |                                  |          |
| РОССИЙСКАЯ ФЕДЕРАЦИЯ          | 25 926 784               | 10 414 831                                  | 542 368 | 42 510                         | 1 266 713         | 5 737 346 | 2 830 456                | 13 202 376 | 3 352 409                        |          |
| ЦЕНТРАЛЬНЫЙ ФЕДЕРАЛЬНЫЙ ОКРУГ | 14 936 210               | 8 734 822                                   | 357 114 | 36 384                         | 1 039 324         | 4 314 522 | 2 570 659                | 5 962 553  | 2 369 142                        |          |
| Белгородская область          | 138 117                  | 46 408                                      | 970     | 5                              | 17 241            | 6 018     | 17 652                   | 102 480    | 20 391                           |          |
| Брянская область              | 72 390                   | 16 750                                      | 556     | 0                              | 7 154             | 526       | 4 954                    | 58 519     | 5 100                            |          |
| Владимирская область          | 125 991                  | 14 126                                      | 1 659   | 73                             | 12 918            | 457       | 10 120                   | 99 287     | 10 431                           |          |
| Воронежская область           | 247 901                  | 31 104                                      | 988     | 3                              | 34 953            | 1 883     | 26 296                   | 180 045    | 16 311                           |          |
| Ивановская область            | 77 309                   | 8 835                                       | 108     | 0                              | 7 223             | 674       | 3 746                    | 64 962     | 7 458                            |          |
| Калужская область             | 111 787                  | 10 447                                      | 1 406   | 3                              | 12 109            | 1 018     | 19 496                   | 77 339     | 7 027                            |          |
| Костромская область           | 50 128                   | 3 471                                       | 85      | 0                              | 3 801             | 304       | 4 113                    | 39 967     | 2 659                            |          |
| Курская область               | 76 471                   | 6 923                                       | 700     | 81                             | 6 737             | 926       | 7 009                    | 59 996     | 4 747                            |          |
| Липецкая область              | 96 551                   | 9 766                                       | 393     | 0                              | 10 895            | 1 827     | 9 177                    | 74 498     | 5 857                            |          |
| Московская область            | 903 458                  | 122 753                                     | 12 263  | 3 563                          | 111 382           | 10 315    | 53 722                   | 714 275    | 92 541                           |          |
| Орловская область             | 54 564                   | 3 538                                       | 753     | 0                              | 5 125             | 182       | 2 725                    | 44 546     | 2 775                            |          |
| Рязанская область             | 100 788                  | 9 694                                       | 793     | 0                              | 12 060            | 416       | 7 552                    | 78 925     | 6 264                            |          |
| Смоленская область            | 73 033                   | 13 897                                      | 927     | 26                             | 8 776             | 5 466     | 6 958                    | 55 329     | 5 736                            |          |
| Тамбовская область            | 66 572                   | 3 776                                       | 1 043   | 5                              | 7 921             | 67        | 4 333                    | 51 877     | 2 948                            |          |
| Тверская область              | 105 948                  | 12 774                                      | 434     | 1                              | 16 541            | 860       | 4 634                    | 82 957     | 7 710                            |          |
| Тульская область              | 130 928                  | 17 005                                      | 333     | 30                             | 13 696            | 4 039     | 16 386                   | 98 609     | 8 341                            |          |
| Ярославская область           | 156 574                  | 18 179                                      | 2 337   | 3                              | 17 507            | 2 377     | 27 032                   | 107 002    | 14 083                           |          |
| г. Москва                     | 12 347 700               | 8 385 376                                   | 331 366 | 32 591                         | 2 856 750         | 1 001 969 | 4 090 978                | 3 971 940  | 2 148 763                        |          |

продолжение таблицы 6.3.1  
(млн. руб.)

| 1  | 2                | 3              | 4             | 5            | 6              | 7             | 8              | 9              | 10               | 11             |
|--|------------------|----------------|---------------|--------------|----------------|---------------|----------------|----------------|------------------|----------------|
| <b>СЕВЕРО-ЗАПАДНЫЙ ФЕДЕРАЛЬНЫЙ ОКРУГ</b>                         | <b>2 557 935</b> | <b>621 621</b> | <b>38 562</b> | <b>3 938</b> | <b>555 736</b> | <b>94 675</b> | <b>398 763</b> | <b>139 801</b> | <b>1 500 888</b> | <b>337 479</b> |
| Республика Карелия   | 53 636           | 5 268          | 167           | 7            | 4 280          | 222           | 2 888          | 318            | 45 404           | 4 328          |
| Республика Коми  | 96 784           | 8 872          | 204           | 1            | 8 300          | 796           | 3 997          | 99             | 82 584           | 6 177          |
| Архангельская область  | 162 590          | 10 143         | 1 289         | 12           | 32 633         | 882           | 32 897         | 911            | 93 676           | 7 324          |
| Ненецкий автономный округ  | 6 436            | 251            | 157           | 0            | 601            | 35            | 383            | 0              | 5 178            | 172            |
| Архангельская область без данных по Ненецкому автономному округу | 156 154          | 9 892          | 1 132         | 12           | 32 032         | 847           | 32 514         | 911            | 88 498           | 7 152          |
| Вологодская область  | 110 070          | 19 198         | 368           | 0            | 12 620         | 4 733         | 10 847         | 5 136          | 83 287           | 7 488          |
| Калининградская область  | 105 549          | 30 266         | 1 945         | 597          | 16 495         | 4 484         | 6 513          | 1 183          | 78 262           | 20 409         |
| Ленинградская область  | 116 139          | 12 483         | 869           | 12           | 12 688         | 1 353         | 7 651          | 1 459          | 93 636           | 8 022          |
| Мурманская область   | 116 449          | 15 840         | 1 011         | 41           | 9 646          | 4 740         | 4 499          | 734            | 100 385          | 9 474          |
| Новгородская область   | 46 664           | 5 540          | 243           | 0            | 5 918          | 1 460         | 3 638          | 139            | 35 887           | 3 508          |
| Псковская область  | 45 221           | 4 046          | 134           | 0            | 5 052          | 208           | 6 496          | 602            | 33 001           | 2 543          |
| г. Санкт-Петербург   | 1 704 833        | 509 965        | 32 332        | 3 268        | 448 104        | 75 797        | 319 337        | 129 220        | 854 766          | 268 206        |
| <b>ЮЖНЫЙ ФЕДЕРАЛЬНЫЙ ОКРУГ</b>                                   | <b>1 136 426</b> | <b>129 474</b> | <b>19 098</b> | <b>267</b>   | <b>166 940</b> | <b>16 903</b> | <b>72 381</b>  | <b>6 579</b>   | <b>846 721</b>   | <b>92 024</b>  |
| Республика Адыгея (Адыгея)                                       | 16 111           | 862            | 62            | 0            | 1 297          | 42            | 593            | 54             | 13 718           | 620            |
| Республика Калмыкия  | 7 165            | 501            | 98            | 0            | 699            | 6             | 244            | 0              | 5 926            | 377            |
| Краснодарский край   | 517 978          | 55 289         | 8 924         | 57           | 83 703         | 5 306         | 36 963         | 3 359          | 373 851          | 42 876         |
| Астраханская область   | 65 864           | 6 388          | 1 665         | 7            | 9 466          | 1 216         | 2 901          | 518            | 50 372           | 3 998          |
| Волгоградская область  | 175 108          | 23 141         | 4 057         | 159          | 20 939         | 1 895         | 7 688          | 329            | 139 235          | 17 517         |
| Ростовская область   | 354 200          | 43 293         | 4 292         | 44           | 50 836         | 8 438         | 23 992         | 2 319          | 263 619          | 26 636         |
| <b>СЕВЕРО-КАВКАЗСКИЙ ФЕДЕРАЛЬНЫЙ ОКРУГ</b>                       | <b>321 765</b>   | <b>25 537</b>  | <b>8 947</b>  | <b>9</b>     | <b>43 926</b>  | <b>1 345</b>  | <b>22 621</b>  | <b>880</b>     | <b>238 689</b>   | <b>18 250</b>  |
| Республика Дагестан  | 49 135           | 2 014          | 878           | 3            | 7 480          | 347           | 1 976          | 76             | 37 285           | 1 126          |
| Республика Ингушетия   | 5 267            | 237            | 69            | 0            | 1 214          | 0             | 661            | 0              | 3 265            | 206            |
| Кабардино-Балкарская Республика                                  | 28 074           | 2 359          | 439           | 3            | 4 762          | 63            | 690            | 23             | 21 544           | 1 597          |
| Карачаево-Черкесская Республика                                  | 11 549           | 763            | 296           | 0            | 1 145          | 19            | 488            | 12             | 9 324            | 491            |
| Республика Северная Осетия — Алания                              | 27 568           | 1 754          | 286           | 1            | 2 519          | 49            | 953            | 32             | 23 379           | 1 255          |
| Чеченская Республика   | 12 052           | 458            | 309           | 0            | 4 190          | 6             | 1 231          | 250            | 6 072            | 200            |
| Ставропольский край  | 188 120          | 17 952         | 6 670         | 2            | 22 616         | 861           | 16 622         | 487            | 137 820          | 13 375         |
| <b>ПРИВОЛЖСКИЙ ФЕДЕРАЛЬНЫЙ ОКРУГ</b>                             | <b>3 015 278</b> | <b>401 978</b> | <b>42 767</b> | <b>695</b>   | <b>501 568</b> | <b>51 402</b> | <b>442 169</b> | <b>57 277</b>  | <b>1 939 843</b> | <b>225 522</b> |
| Республика Башкортостан  | 363 330          | 37 026         | 4 051         | 42           | 53 904         | 4 483         | 86 297         | 7 866          | 214 833          | 20 013         |

продолжение таблицы 6.3.1  
(млн. руб.)

| 1  | 2                | 3              | 4             | 5          | 6              | 7             | 8              | 9             | 10               | 11             |
|--|------------------|----------------|---------------|------------|----------------|---------------|----------------|---------------|------------------|----------------|
| Республика Марий Эл  | 40 842           | 2 644          | 228           | 5          | 4 234          | 313           | 7 007          | 323           | 28 801           | 1 421          |
| Республика Мордовия  | 48 408           | 2 567          | 580           | 1          | 5 044          | 231           | 4 615          | 11            | 37 293           | 1 603          |
| Республика Татарстан (Татарстан)   | 612 279          | 75 218         | 9 088         | 79         | 104 751        | 8 850         | 159 232        | 1 136         | 309 283          | 37 511         |
| Удмуртская Республика  | 124 715          | 9 994          | 369           | 1          | 29 995         | 1 258         | 12 934         | 344           | 79 776           | 5 833          |
| Чувашская Республика — Чувашия   | 84 042           | 8 162          | 539           | 0          | 8 019          | 1 849         | 10 759         | 1 266         | 63 504           | 3 462          |
| Пермский край  | 290 640          | 38 874         | 1 451         | 11         | 70 310         | 5 824         | 26 057         | 2 986         | 188 154          | 26 227         |
| Кировская область  | 91 584           | 6 779          | 1 548         | 0          | 9 803          | 1 042         | 7 649          | 555           | 70 296           | 4 311          |
| Нижегородская область  | 400 671          | 51 627         | 8 590         | 461        | 77 880         | 4 522         | 37 131         | 3 259         | 260 730          | 28 349         |
| Оренбургская область   | 146 829          | 12 573         | 1 865         | 3          | 19 465         | 1 190         | 12 824         | 1 047         | 103 836          | 9 343          |
| Пензенская область   | 91 114           | 5 650          | 2 058         | 0          | 11 234         | 339           | 4 780          | 209           | 71 184           | 3 985          |
| Самарская область  | 425 673          | 124 710        | 4 735         | 2          | 60 084         | 19 380        | 55 918         | 36 751        | 293 381          | 63 405         |
| Саратовская область  | 207 323          | 20 098         | 6 128         | 90         | 34 313         | 1 610         | 13 428         | 1 486         | 149 876          | 15 529         |
| Ульяновская область  | 87 828           | 6 056          | 1 537         | 0          | 12 532         | 511           | 3 538          | 38            | 68 896           | 4 530          |
| <b>УРАЛЬСКИЙ ФЕДЕРАЛЬНЫЙ ОКРУГ</b>   | <b>1 606 005</b> | <b>239 972</b> | <b>20 817</b> | <b>664</b> | <b>241 530</b> | <b>22 577</b> | <b>269 023</b> | <b>10 595</b> | <b>1 025 189</b> | <b>166 736</b> |
| Курганская область   | 39 217           | 2 405          | 289           | 0          | 3 989          | 255           | 1 631          | 120           | 32 157           | 1 443          |
| Свердловская область   | 570 138          | 82 988         | 11 910        | 509        | 99 782         | 10 064        | 57 914         | 3 111         | 382 891          | 55 459         |
| Тюменская область  | 691 427          | 115 719        | 3 008         | 13         | 88 298         | 6 789         | 183 747        | 2 853         | 392 051          | 87 417         |
| Ханты-Мансийский автономный округ — Югра   | 390 886          | 90 988         | 1 314         | 1          | 37 561         | 3 962         | 138 463        | 1 266         | 192 758          | 68 719         |
| Ямало-Ненецкий автономный округ  | 110 793          | 4 657          | 598           | 0          | 23 993         | 36            | 13 011         | 10            | 71 627           | 4 044          |
| Тюменская область без данных по Ханты-Мансийскому автономному округу — Югре и Ямало-Ненецкому автономному округу | 189 748          | 20 074         | 1 096         | 12         | 26 744         | 2 791         | 32 273         | 1 577         | 127 666          | 14 654         |
| Челябинская область  | 305 223          | 38 860         | 5 610         | 142        | 49 461         | 5 469         | 25 731         | 4 511         | 218 090          | 22 417         |
| <b>СИБИРСКИЙ ФЕДЕРАЛЬНЫЙ ОКРУГ</b>   | <b>1 527 166</b> | <b>158 759</b> | <b>24 304</b> | <b>459</b> | <b>211 713</b> | <b>22 919</b> | <b>142 290</b> | <b>17 674</b> | <b>1 113 861</b> | <b>94 002</b>  |
| Республика Алтай   | 6 733            | 296            | 202           | 0          | 451            | 87            | 464            | 0             | 5 465            | 137            |
| Республика Бурятия   | 44 535           | 4 889          | 530           | 0          | 5 787          | 1 217         | 4 370          | 50            | 32 485           | 2 172          |
| Республика Тыва  | 6 401            | 342            | 131           | 0          | 417            | 186           | 207            | 0             | 5 427            | 88             |
| Республика Хакасия   | 27 015           | 1 455          | 365           | 0          | 2 309          | 5             | 2 143          | 203           | 21 334           | 1 134          |
| Алтайский край   | 130 173          | 12 182         | 855           | 3          | 15 359         | 687           | 11 903         | 3 138         | 99 619           | 6 638          |
| Забайкальский край   | 52 449           | 3 152          | 748           | 0          | 4 913          | 660           | 2 705          | 34            | 42 540           | 1 540          |
| Красноярский край  | 260 444          | 21 324         | 11 477        | 127        | 43 291         | 3 888         | 15 538         | 463           | 182 588          | 14 461         |
| Иркутская область  | 219 378          | 26 622         | 1 478         | 18         | 29 791         | 2 328         | 34 170         | 8 914         | 150 203          | 11 300         |
| Кемеровская область  | 200 214          | 22 544         | 1 642         | 0          | 22 351         | 4 711         | 16 458         | 1 571         | 157 138          | 12 092         |

окончание таблицы 6.3.1  
(млн. руб.)

| 1  | 2              | 3              | 4             | 5          | 6              | 7             | 8             | 9             | 10             | 11            |
|--|----------------|----------------|---------------|------------|----------------|---------------|---------------|---------------|----------------|---------------|
| Новосибирская область                    | 328 715        | 39 222         | 5 219         | 281        | 55 176         | 6 434         | 28 533        | 1 772         | 230 244        | 26 014        |
| Омская область                           | 149 568        | 14 636         | 1 203         | 5          | 17 982         | 2 125         | 14 130        | 466           | 113 523        | 10 882        |
| Томская область                          | 101 541        | 12 095         | 454           | 25         | 13 886         | 591           | 11 669        | 1 063         | 73 295         | 7 544         |
| <b>ДАЛЬНЕВОСТОЧНЫЙ ФЕДЕРАЛЬНЫЙ ОКРУГ</b> | <b>825 999</b> | <b>102 668</b> | <b>30 759</b> | <b>94</b>  | <b>124 606</b> | <b>17 568</b> | <b>75 577</b> | <b>26 991</b> | <b>574 632</b> | <b>49 254</b> |
| Республика Саха (Якутия)                 | 108 972        | 8 804          | 3 821         | 9          | 17 817         | 5 145         | 18 209        | 13            | 66 319         | 2 632         |
| Камчатский край                          | 53 125         | 5 578          | 897           | 12         | 6 253          | 580           | 2 817         | 317           | 41 910         | 4 279         |
| Приморский край                          | 251 936        | 34 804         | 4 718         | 59         | 54 920         | 6 136         | 18 288        | 5 500         | 169 361        | 21 364        |
| Хабаровский край                         | 196 008        | 34 594         | 18 129        | 5          | 20 356         | 1 611         | 11 039        | 19 521        | 142 624        | 11 044        |
| Амурская область                         | 74 497         | 3 829          | 571           | 4          | 7 546          | 773           | 11 224        | 17            | 51 912         | 1 924         |
| Магаданская область                      | 34 694         | 3 388          | 524           | 1          | 3 714          | 376           | 5 399         | 448           | 23 574         | 1 634         |
| Сахалинская область                      | 85 731         | 10 974         | 832           | 4          | 12 342         | 2 922         | 7 335         | 1 173         | 62 807         | 5 866         |
| Еврейская автономная область             | 9 667          | 547            | 64            | 0          | 629            | 5             | 479           | 2             | 8 229          | 396           |
| Чукотский автономный округ               | 11 369         | 150            | 1 203         | 0          | 1 029          | 20            | 787           | 0             | 7 896          | 115           |
| <b>КРЫМСКИЙ ФЕДЕРАЛЬНЫЙ ОКРУГ</b>        | <b>...</b>     | <b>...</b>     | <b>...</b>    | <b>...</b> | <b>...</b>     | <b>...</b>    | <b>...</b>    | <b>...</b>    | <b>...</b>     | <b>...</b>    |
| Республика Крым                          | ...            | ...            | ...           | ...        | ...            | ...           | ...           | ...           | ...            | ...           |
| г. Севастополь                           | ...            | ...            | ...           | ...        | ...            | ...           | ...           | ...           | ...            | ...           |
| <b>ЗА ПРЕДЕЛАМИ РОССИЙСКОЙ ФЕДЕРАЦИИ</b> | <b>5 910</b>   | <b>47 828</b>  | <b>0</b>      | <b>0</b>   | <b>0</b>       | <b>0</b>      | <b>2 918</b>  | <b>21 019</b> | <b>471</b>     | <b>4 528</b>  |

Таблица 6.3.2

**Сведения об остатках бюджетных средств на счетах,  
открытых в кредитных организациях**

(млн. руб.)

| 1   | 1.04.2014                                |   |                                      |   |
|---|--|---|--------------------------------------|---|
|   | 2<br>средства<br>федерального<br>бюджета | 3<br>средства бюджетов<br>субъектов<br>Российской Федерации<br>и местных бюджетов | 4<br>прочие<br>бюджетные<br>средства | 5<br>средства<br>внебюджетных<br>фондов |
| РОССИЙСКАЯ ФЕДЕРАЦИЯ  | 7 913,6                                  | 411,8   | 44 325,4                             | 715,0                                   |
| <b>ЦЕНТРАЛЬНЫЙ ФЕДЕРАЛЬНЫЙ ОКРУГ</b>                                | <b>6 446,7</b>                           | <b>352,7</b>  | <b>31 208,8</b>                      | <b>639,9</b>                            |
| Белгородская область  | 2,5                                      | 0,0   | 0,0                                  | 5,6                                     |
| Брянская область  | 2,1                                      | 0,0   | 1,6                                  | 0,0                                     |
| Владимирская область  | 3,5                                      | 0,1   | 2,4                                  | 1,8                                     |
| Воронежская область   | 7,8                                      | 0,0   | 111,4                                | 0,0                                     |
| Ивановская область  | 7,3                                      | 0,0   | 1,6                                  | 0,0                                     |
| Калужская область   | 5,6                                      | 0,5   | 13,5                                 | 0,0                                     |
| Костромская область   | 10,5                                     | 0,4   | 2,5                                  | 0,0                                     |
| Курская область   | 5,8                                      | 0,0   | 0,0                                  | 0,0                                     |
| Липецкая область  | 2,3                                      | 0,6   | 1,8                                  | 0,0                                     |
| Московская область  | 68,8                                     | 12,0  | 218,8                                | 13,2                                    |
| Орловская область   | 0,7                                      | 0,0   | 0,0                                  | 0,0                                     |
| Рязанская область   | 6,7                                      | 0,0   | 0,0                                  | 0,0                                     |
| Смоленская область  | 5,2                                      | 0,0   | 2,8                                  | 0,0                                     |
| Тамбовская область  | 2,1                                      | 0,0   | 0,0                                  | 0,0                                     |
| Тверская область  | 5,5                                      | 0,0   | 0,6                                  | 0,0                                     |
| Тульская область  | 6,4                                      | 0,0   | 0,0                                  | 1,3                                     |
| Ярославская область   | 0,7                                      | 0,0   | 10,4                                 | 0,0                                     |
| г. Москва   | 6 303,2                                  | 339,1   | 30 841,4                             | 618,0                                   |
| <b>СЕВЕРО-ЗАПАДНЫЙ ФЕДЕРАЛЬНЫЙ ОКРУГ</b>                            | <b>65,3</b>                              | <b>1,3</b>  | <b>2 743,5</b>                       | <b>0,8</b>                              |
| Республика Карелия  | 1,5                                      | 0,0   | 2,4                                  | 0,0                                     |
| Республика Коми   | 10,2                                     | 0,0   | 9,0                                  | 0,0                                     |
| Архангельская область   | 6,4                                      | 0,1   | 2,3                                  | 0,0                                     |
| Ненецкий автономный округ   | 0,0                                      | 0,0   | 0,2                                  | 0,0                                     |
| Архангельская область без данных<br>по Ненецкому автономному округу | 6,4                                      | 0,1   | 2,1                                  | 0,0                                     |
| Вологодская область   | 3,0                                      | 0,2   | 13,8                                 | 0,0                                     |
| Калининградская область   | 2,7                                      | 0,1   | 1,2                                  | 0,0                                     |
| Ленинградская область   | 12,7                                     | 0,0   | 33,5                                 | 0,0                                     |
| Мурманская область  | 6,9                                      | 0,4   | 0,0                                  | 0,0                                     |
| Новгородская область  | 3,9                                      | 0,1   | 0,1                                  | 0,8                                     |
| Псковская область   | 0,8                                      | 0,0   | 0,0                                  | 0,0                                     |
| г. Санкт-Петербург  | 17,2                                     | 0,4   | 2 681,2                              | 0,0                                     |
| <b>ЮЖНЫЙ ФЕДЕРАЛЬНЫЙ ОКРУГ</b>                                      | <b>110,7</b>                             | <b>6,0</b>  | <b>44,1</b>                          | <b>24,0</b>                             |
| Республика Адыгея (Адыгея)  | 0,4                                      | 0,0   | 0,0                                  | 0,0                                     |
| Республика Калмыкия   | 0,3                                      | 0,0   | 0,0                                  | 0,0                                     |
| Краснодарский край  | 38,9                                     | 2,7   | 29,1                                 | 24,0                                    |
| Астраханская область  | 4,3                                      | 0,0   | 0,1                                  | 0,0                                     |
| Волгоградская область   | 22,8                                     | 0,0   | 1,1                                  | 0,0                                     |
| Ростовская область  | 44,0                                     | 3,3   | 13,8                                 | 0,0                                     |
| <b>СЕВЕРО-КАВКАЗСКИЙ ФЕДЕРАЛЬНЫЙ ОКРУГ</b>                          | <b>612,1</b>                             | <b>0,0</b>  | <b>170,7</b>                         | <b>0,0</b>                              |
| Республика Дагестан   | 462,0                                    | 0,0   | 0,0                                  | 0,0                                     |
| Республика Ингушетия  | 0,8                                      | 0,0   | 0,0                                  | 0,0                                     |
| Кабардино-Балкарская Республика                                     | 0,2                                      | 0,0   | 0,0                                  | 0,0                                     |
| Карачаево-Черкесская Республика                                     | 4,5                                      | 0,0   | 0,0                                  | 0,0                                     |
| Республика Северная Осетия — Алания                                 | 4,9                                      | 0,0   | 0,0                                  | 0,0                                     |
| Чеченская Республика  | 110,1                                    | 0,0   | 0,0                                  | 0,0                                     |

окончание таблицы 6.3.2

(млн. руб.)

| 1  | 2            | 3           | 4              | 5           |
|--|--------------|-------------|----------------|-------------|
| Ставропольский край  | 29,6         | 0,0         | 170,7          | 0,0         |
| <b>ПРИВОЛЖСКИЙ ФЕДЕРАЛЬНЫЙ ОКРУГ</b>   | <b>164,7</b> | <b>9,1</b>  | <b>9 772,0</b> | <b>0,0</b>  |
| Республика Башкортостан  | 2,2          | 0,0         | 38,0           | 0,0         |
| Республика Марий Эл  | 14,7         | 0,0         | 2,4            | 0,0         |
| Республика Мордовия  | 3,0          | 0,0         | 171,8          | 0,0         |
| Республика Татарстан (Татарстан)   | 26,8         | 7,0         | 8 982,8        | 0,0         |
| Удмуртская Республика  | 0,5          | 0,0         | 8,2            | 0,0         |
| Чувашская Республика — Чувашия   | 8,5          | 0,3         | 12,1           | 0,0         |
| Пермский край  | 17,8         | 0,9         | 35,9           | 0,0         |
| Кировская область  | 17,9         | 0,1         | 9,7            | 0,0         |
| Нижегородская область  | 37,6         | 0,1         | 386,0          | 0,0         |
| Оренбургская область   | 11,1         | 0,0         | 9,5            | 0,0         |
| Пензенская область   | 0,7          | 0,0         | 39,3           | 0,0         |
| Самарская область  | 10,9         | 0,7         | 15,4           | 0,0         |
| Саратовская область  | 7,7          | 0,0         | 0,0            | 0,0         |
| Ульяновская область  | 5,3          | 0,0         | 60,9           | 0,0         |
| <b>УРАЛЬСКИЙ ФЕДЕРАЛЬНЫЙ ОКРУГ</b>   | <b>305,5</b> | <b>36,7</b> | <b>254,9</b>   | <b>0,1</b>  |
| Курганская область   | 6,3          | 1,1         | 0,0            | 0,0         |
| Свердловская область   | 16,0         | 0,6         | 115,2          | 0,0         |
| Тюменская область  | 272,9        | 34,9        | 129,6          | 0,1         |
| Ханты-Мансийский автономный округ — Югра   | 270,5        | 0,0         | 47,5           | 0,0         |
| Ямало-Ненецкий автономный округ  | 2,2          | 0,0         | 57,4           | 0,1         |
| Тюменская область без данных по Ханты-Мансийскому автономному округу — Югре и Ямало-Ненецкому автономному округу | 0,2          | 34,9        | 24,7           | 0,0         |
| Челябинская область  | 10,3         | 0,1         | 10,1           | 0,0         |
| <b>СИБИРСКИЙ ФЕДЕРАЛЬНЫЙ ОКРУГ</b>   | <b>117,8</b> | <b>3,1</b>  | <b>68,7</b>    | <b>0,0</b>  |
| Республика Алтай   | 4,6          | 0,1         | 0,0            | 0,0         |
| Республика Бурятия   | 8,2          | 0,0         | 0,0            | 0,0         |
| Республика Тыва  | 6,3          | 0,0         | 0,2            | 0,0         |
| Республика Хакасия   | 3,3          | 0,1         | 0,8            | 0,0         |
| Алтайский край   | 7,2          | 0,0         | 0,1            | 0,0         |
| Забайкальский край   | 13,8         | 0,0         | 0,0            | 0,0         |
| Красноярский край  | 19,7         | 1,6         | 11,3           | 0,0         |
| Иркутская область  | 21,4         | 0,3         | 6,7            | 0,0         |
| Кемеровская область  | 8,6          | 0,0         | 0,0            | 0,0         |
| Новосибирская область  | 13,8         | 0,3         | 48,2           | 0,0         |
| Омская область   | 8,6          | 0,7         | 0,4            | 0,0         |
| Томская область  | 2,3          | 0,0         | 1,0            | 0,0         |
| <b>ДАЛЬНЕВОСТОЧНЫЙ ФЕДЕРАЛЬНЫЙ ОКРУГ</b>   | <b>90,8</b>  | <b>2,9</b>  | <b>62,7</b>    | <b>50,2</b> |
| Республика Саха (Якутия)   | 31,7         | 0,2         | 13,7           | 0,0         |
| Камчатский край  | 9,8          | 0,0         | 0,0            | 0,0         |
| Приморский край  | 15,6         | 0,9         | 8,8            | 0,0         |
| Хабаровский край   | 7,2          | 1,5         | 5,9            | 0,0         |
| Амурская область   | 8,1          | 0,2         | 5,2            | 0,0         |
| Магаданская область  | 8,4          | 0,0         | 1,8            | 50,0        |
| Сахалинская область  | 9,8          | 0,1         | 27,3           | 0,2         |
| Еврейская автономная область   | 0,2          | 0,0         | 0,0            | 0,0         |
| Чукотский автономный округ   | 0,0          | 0,0         | 0,0            | 0,0         |
| <b>КРЫМСКИЙ ФЕДЕРАЛЬНЫЙ ОКРУГ</b>  | <b>...</b>   | <b>...</b>  | <b>...</b>     | <b>...</b>  |
| Республика Крым  | ...          | ...         | ...            | ...         |
| г. Севастополь   | ...          | ...         | ...            | ...         |

Таблица 6.3.3

**Объем выпущенных кредитными организациями  
деpositных и сберегательных сертификатов и облигаций**

(млн. руб.)

| 1  | 1.04.2014              |                            |                    |
|--|------------------------|----------------------------|--------------------|
|  | депозитные сертификаты | сберегательные сертификаты | облигации          |
| 2  | 3                      | 4                          |                    |
| РОССИЙСКАЯ ФЕДЕРАЦИЯ   | 6 452,8                | 346 027,2                  | 1 149 021,1        |
| <b>ЦЕНТРАЛЬНЫЙ ФЕДЕРАЛЬНЫЙ ОКРУГ</b>                             | <b>4 722,2</b>         | <b>139 733,9</b>           | <b>1 038 072,5</b> |
| Белгородская область   | 0,0                    | 1 981,7                    | 0,0                |
| Брянская область   | 20,5                   | 1 947,0                    | 0,0                |
| Владимирская область   | 2,7                    | 2 396,2                    | 0,0                |
| Воронежская область  | 316,0                  | 4 710,9                    | 0,0                |
| Ивановская область   | 85,0                   | 2 941,9                    | 0,0                |
| Калужская область  | 15,1                   | 3 783,0                    | 0,0                |
| Костромская область  | 0,0                    | 1 828,9                    | 0,0                |
| Курская область  | 0,0                    | 894,1                      | 0,0                |
| Липецкая область   | 0,0                    | 1 722,4                    | 0,0                |
| Московская область   | 65,1                   | 20 591,0                   | 0,0                |
| Орловская область  | 0,0                    | 1 058,2                    | 0,0                |
| Рязанская область  | 0,0                    | 2 852,2                    | 0,0                |
| Смоленская область   | 0,0                    | 2 055,9                    | 0,0                |
| Тамбовская область   | 0,0                    | 961,9                      | 0,0                |
| Тверская область   | 0,0                    | 2 413,9                    | 0,0                |
| Тульская область   | 701,8                  | 3 129,5                    | 0,0                |
| Ярославская область  | 0,0                    | 5 051,7                    | 0,0                |
| г. Москва  | 3 515,9                | 79 413,5                   | 1 038 072,5        |
| <b>СЕВЕРО-ЗАПАДНЫЙ ФЕДЕРАЛЬНЫЙ ОКРУГ</b>                         | <b>52,7</b>            | <b>48 576,8</b>            | <b>11 500,0</b>    |
| Республика Карелия   | 0,0                    | 1 702,1                    | 0,0                |
| Республика Коми  | 0,7                    | 3 954,8                    | 0,0                |
| Архангельская область  | 8,9                    | 5 576,7                    | 0,0                |
| Ненецкий автономный округ  | 0,0                    | 304,5                      | 0,0                |
| Архангельская область без данных по Ненецкому автономному округу | 8,9                    | 5 272,2                    | 0,0                |
| Вологодская область  | 2,3                    | 4 124,6                    | 0,0                |
| Калининградская область  | 0,0                    | 2 278,0                    | 0,0                |
| Ленинградская область  | 0,0                    | 0,0                        | 0,0                |
| Мурманская область   | 0,0                    | 2 766,5                    | 0,0                |
| Новгородская область   | 0,0                    | 1 902,6                    | 0,0                |
| Псковская область  | 0,0                    | 1 194,7                    | 0,0                |
| г. Санкт-Петербург   | 40,8                   | 25 076,8                   | 11 500,0           |
| <b>ЮЖНЫЙ ФЕДЕРАЛЬНЫЙ ОКРУГ</b>                                   | <b>46,3</b>            | <b>19 684,5</b>            | <b>11 977,2</b>    |
| Республика Адыгея (Адыгея)                                       | 0,0                    | 306,5                      | 0,0                |
| Республика Калмыкия  | 0,0                    | 121,5                      | 0,0                |
| Краснодарский край   | 30,3                   | 8 000,7                    | 3 500,3            |
| Астраханская область   | 14,3                   | 1 314,3                    | 0,0                |
| Волгоградская область  | 0,0                    | 4 050,4                    | 0,0                |
| Ростовская область   | 1,7                    | 5 891,2                    | 8 476,9            |
| <b>СЕВЕРО-КАВКАЗСКИЙ ФЕДЕРАЛЬНЫЙ ОКРУГ</b>                       | <b>23,9</b>            | <b>8 994,7</b>             | <b>0,0</b>         |
| Республика Дагестан  | 0,0                    | 1 231,4                    | 0,0                |
| Республика Ингушетия   | 0,0                    | 239,3                      | 0,0                |
| Кабардино-Балкарская Республика                                  | 0,0                    | 416,8                      | 0,0                |
| Карачаево-Черкесская Республика                                  | 0,0                    | 208,5                      | 0,0                |
| Республика Северная Осетия — Алания                              | 0,0                    | 182,1                      | 0,0                |
| Чеченская Республика   | 0,0                    | 5,1                        | 0,0                |
| Ставропольский край  | 23,9                   | 6 711,5                    | 0,0                |

окончание таблицы 6.3.3

(млн. руб.)

| 1  | 2            | 3               | 4               |
|--|--------------|-----------------|-----------------|
| <b>ПРИВОЛЖСКИЙ ФЕДЕРАЛЬНЫЙ ОКРУГ</b>   | <b>957,8</b> | <b>51 513,6</b> | <b>59 223,6</b> |
| Республика Башкортостан  | 41,4         | 7 619,4         | 220,0           |
| Республика Марий Эл  | 0,0          | 665,6           | 0,0             |
| Республика Мордовия  | 399,3        | 777,4           | 0,0             |
| Республика Татарстан (Татарстан)   | 31,5         | 5 164,3         | 28 643,3        |
| Удмуртская Республика  | 1,5          | 4 286,3         | 0,0             |
| Чувашская Республика — Чувашия   | 0,0          | 2 485,4         | 0,0             |
| Пермский край  | 8,6          | 10 158,2        | 0,0             |
| Кировская область  | 0,0          | 1 907,3         | 0,0             |
| Нижегородская область  | 53,7         | 7 726,4         | 0,0             |
| Оренбургская область   | 352,9        | 1 253,3         | 6,8             |
| Пензенская область   | 0,1          | 997,2           | 0,0             |
| Самарская область  | 21,5         | 4 300,2         | 30 353,5        |
| Саратовская область  | 2,1          | 2 903,0         | 0,0             |
| Ульяновская область  | 45,2         | 1 269,7         | 0,0             |
| <b>УРАЛЬСКИЙ ФЕДЕРАЛЬНЫЙ ОКРУГ</b>   | <b>264,0</b> | <b>24 438,4</b> | <b>12 441,3</b> |
| Курганская область   | 70,0         | 1 734,8         | 0,0             |
| Свердловская область   | 62,1         | 6 892,0         | 10 441,3        |
| Тюменская область  | 8,7          | 9 017,0         | 2 000,1         |
| Ханты-Мансийский автономный округ — Югра   | 8,7          | 3 538,1         | 0,0             |
| Ямало-Ненецкий автономный округ  | 0,0          | 1 441,9         | 0,0             |
| Тюменская область без данных по Ханты-Мансийскому автономному округу — Югре и Ямало-Ненецкому автономному округу | 0,0          | 4 036,9         | 2 000,1         |
| Челябинская область  | 123,3        | 6 794,7         | 0,0             |
| <b>СИБИРСКИЙ ФЕДЕРАЛЬНЫЙ ОКРУГ</b>   | <b>377,5</b> | <b>37 156,6</b> | <b>216,0</b>    |
| Республика Алтай   | 0,0          | 204,1           | 0,0             |
| Республика Бурятия   | 0,1          | 923,7           | 190,0           |
| Республика Тыва  | 0,0          | 245,8           | 0,0             |
| Республика Хакасия   | 0,0          | 417,7           | 0,0             |
| Алтайский край   | 177,6        | 5 921,1         | 0,0             |
| Забайкальский край   | 0,0          | 1 501,4         | 0,0             |
| Красноярский край  | 0,0          | 5 435,6         | 26,0            |
| Иркутская область  | 0,0          | 5 611,3         | 0,0             |
| Кемеровская область  | 44,5         | 7 552,3         | 0,0             |
| Новосибирская область  | 23,3         | 4 133,2         | 0,0             |
| Омская область   | 127,1        | 2 358,8         | 0,0             |
| Томская область  | 5,0          | 2 851,7         | 0,0             |
| <b>ДАЛЬНЕВОСТОЧНЫЙ ФЕДЕРАЛЬНЫЙ ОКРУГ</b>   | <b>8,4</b>   | <b>15 928,6</b> | <b>15 590,5</b> |
| Республика Саха (Якутия)   | 0,0          | 2 443,3         | 0,0             |
| Камчатский край  | 1,6          | 1 093,4         | 0,0             |
| Приморский край  | 0,8          | 4 666,0         | 0,0             |
| Хабаровский край   | 0,0          | 2 332,9         | 0,0             |
| Амурская область   | 6,0          | 1 334,9         | 15 590,5        |
| Магаданская область  | 0,0          | 1 718,6         | 0,0             |
| Сахалинская область  | 0,1          | 2 144,3         | 0,0             |
| Еврейская автономная область   | 0,0          | 195,1           | 0,0             |
| Чукотский автономный округ   | 0,0          | 0,0             | 0,0             |
| <b>КРЫМСКИЙ ФЕДЕРАЛЬНЫЙ ОКРУГ</b>  | <b>...</b>   | <b>...</b>      | <b>...</b>      |
| Республика Крым  | ...          | ...             | ...             |
| г. Севастополь   | ...          | ...             | ...             |



Таблица 6.3.4

**Данные о суммах средств юридических и физических лиц, привлеченных путем выпуска кредитными организациями векселей**

(млн. руб.)

| 1  | 1.04.2014   |   |
|--|---|---|
|  | 2<br>средства в рублях,<br>привлеченные путем<br>выпуска векселей | 3<br>средства в иностранной валюте,<br>привлеченные путем<br>выпуска векселей |
| РОССИЙСКАЯ ФЕДЕРАЦИЯ   | 571 457,4   | 394 248,6   |
| <b>ЦЕНТРАЛЬНЫЙ ФЕДЕРАЛЬНЫЙ ОКРУГ</b>                             | <b>407 294,9</b>  | <b>374 397,7</b>  |
| Белгородская область   | 1 117,9   | 0,0   |
| Брянская область   | 73,3  | 71,4  |
| Владимирская область   | 302,1   | 8,0   |
| Воронежская область  | 6 872,2   | 254,6   |
| Ивановская область   | 187,2   | 8,1   |
| Калужская область  | 238,6   | 0,0   |
| Костромская область  | 49,2  | 0,0   |
| Курская область  | 649,9   | 0,0   |
| Липецкая область   | 1,8   | 0,0   |
| Московская область   | 9 818,4   | 4 801,6   |
| Орловская область  | 31,0  | 0,0   |
| Рязанская область  | 502,4   | 10,2  |
| Смоленская область   | 109,4   | 0,0   |
| Тамбовская область   | 57,6  | 0,0   |
| Тверская область   | 253,7   | 0,0   |
| Тульская область   | 174,8   | 0,0   |
| Ярославская область  | 2 475,7   | 90,6  |
| г. Москва  | 384 379,6   | 369 153,2   |
| <b>СЕВЕРО-ЗАПАДНЫЙ ФЕДЕРАЛЬНЫЙ ОКРУГ</b>                         | <b>38 148,4</b>   | <b>12 068,4</b>   |
| Республика Карелия   | 2,4   | 0,0   |
| Республика Коми  | 80,8  | 0,0   |
| Архангельская область  | 110,7   | 0,0   |
| Ненецкий автономный округ  | 0,0   | 0,0   |
| Архангельская область без данных по Ненецкому автономному округу | 110,7   | 0,0   |
| Вологодская область  | 546,6   | 8,9   |
| Калининградская область  | 397,1   | 23,1  |
| Ленинградская область  | 4,7   | 0,0   |
| Мурманская область   | 133,3   | 0,0   |
| Новгородская область   | 287,2   | 0,0   |
| Псковская область  | 53,1  | 0,0   |
| г. Санкт-Петербург   | 36 532,5  | 12 036,4  |
| <b>ЮЖНЫЙ ФЕДЕРАЛЬНЫЙ ОКРУГ</b>                                   | <b>4 808,0</b>  | <b>27,0</b>   |
| Республика Адыгея (Адыгея)                                       | 0,8   | 0,0   |
| Республика Калмыкия  | 38,0  | 0,0   |
| Краснодарский край   | 651,2   | 3,6   |
| Астраханская область   | 61,9  | 0,0   |
| Волгоградская область  | 653,7   | 22,9  |
| Ростовская область   | 3 402,5   | 0,6   |
| <b>СЕВЕРО-КАВКАЗСКИЙ ФЕДЕРАЛЬНЫЙ ОКРУГ</b>                       | <b>4 162,1</b>  | <b>0,0</b>  |
| Республика Дагестан  | 381,5   | 0,0   |
| Республика Ингушетия   | 0,0   | 0,0   |
| Кабардино-Балкарская Республика                                  | 172,7   | 0,0   |
| Карачаево-Черкесская Республика                                  | 59,0  | 0,0   |

окончание таблицы 6.3.4

(млн. руб.)

| 1  | 2               | 3              |
|--|-----------------|----------------|
| Республика Северная Осетия — Алания  | 36,1            | 0,0            |
| Чеченская Республика   | 0,0             | 0,0            |
| Ставропольский край  | 3 512,9         | 0,0            |
| <b>ПРИВОЛЖСКИЙ ФЕДЕРАЛЬНЫЙ ОКРУГ</b>   | <b>79 761,9</b> | <b>6 018,8</b> |
| Республика Башкортостан  | 2 337,9         | 191,0          |
| Республика Марий Эл  | 1 171,3         | 0,0            |
| Республика Мордовия  | 250,4           | 0,0            |
| Республика Татарстан (Татарстан)   | 52 325,1        | 3 398,3        |
| Удмуртская Республика  | 222,3           | 1,8            |
| Чувашская Республика — Чувашия   | 518,3           | 5,0            |
| Пермский край  | 1 725,1         | 7,3            |
| Кировская область  | 309,3           | 674,5          |
| Нижегородская область  | 10 120,0        | 575,2          |
| Оренбургская область   | 1 859,2         | 0,0            |
| Пензенская область   | 407,5           | 48,1           |
| Самарская область  | 7 500,8         | 1 062,5        |
| Саратовская область  | 818,9           | 3,6            |
| Ульяновская область  | 195,7           | 51,6           |
| <b>УРАЛЬСКИЙ ФЕДЕРАЛЬНЫЙ ОКРУГ</b>   | <b>27 523,7</b> | <b>723,2</b>   |
| Курганская область   | 92,4            | 0,0            |
| Свердловская область   | 11 098,8        | 207,8          |
| Тюменская область  | 14 924,2        | 496,4          |
| Ханты-Мансийский автономный округ — Югра   | 12 906,0        | 468,7          |
| Ямало-Ненецкий автономный округ  | 173,9           | 0,0            |
| Тюменская область без данных по Ханты-Мансийскому автономному округу — Югре и Ямало-Ненецкому автономному округу | 1 844,3         | 27,8           |
| Челябинская область  | 1 408,3         | 19,0           |
| <b>СИБИРСКИЙ ФЕДЕРАЛЬНЫЙ ОКРУГ</b>   | <b>7 842,9</b>  | <b>1 009,2</b> |
| Республика Алтай   | 60,3            | 0,0            |
| Республика Бурятия   | 105,5           | 5,5            |
| Республика Тыва  | 0,0             | 0,0            |
| Республика Хакасия   | 0,0             | 0,0            |
| Алтайский край   | 492,3           | 0,0            |
| Забайкальский край   | 41,2            | 0,4            |
| Красноярский край  | 997,0           | 135,6          |
| Иркутская область  | 1 254,6         | 5,5            |
| Кемеровская область  | 921,3           | 0,0            |
| Новосибирская область  | 1 619,3         | 21,1           |
| Омская область   | 2 164,8         | 814,2          |
| Томская область  | 186,6           | 27,0           |
| <b>ДАЛЬНЕВОСТОЧНЫЙ ФЕДЕРАЛЬНЫЙ ОКРУГ</b>   | <b>1 915,6</b>  | <b>4,3</b>     |
| Республика Саха (Якутия)   | 88,0            | 0,0            |
| Камчатский край  | 25,2            | 0,0            |
| Приморский край  | 511,7           | 1,6            |
| Хабаровский край   | 254,4           | 2,7            |
| Амурская область   | 169,7           | 0,0            |
| Магаданская область  | 8,7             | 0,0            |
| Сахалинская область  | 857,9           | 0,0            |
| Еврейская автономная область   | 0,0             | 0,0            |
| Чукотский автономный округ   | 0,0             | 0,0            |
| <b>КРЫМСКИЙ ФЕДЕРАЛЬНЫЙ ОКРУГ</b>  | <b>...</b>      | <b>...</b>     |
| Республика Крым  | ...             | ...            |
| г. Севастополь   | ...             | ...            |

**6.4. Размещенные средства**

Таблица 6.4.1

**Сведения об объемах кредитования юридических лиц — резидентов и индивидуальных предпринимателей в рублях по видам экономической деятельности и отдельным направлениям использования средств<sup>1</sup>**

(млн. руб.)

|           | 1.04.2014 |         |         |         |         |         |         |         |           |         |           |           |
|-----------|-----------|---------|---------|---------|---------|---------|---------|---------|-----------|---------|-----------|-----------|
|           | 2         | 3       | 4       | 5       | 6       | 7       | 8       | 9       | 10        | 11      | 12        | 13        |
| всего     | 7 475 727 | 209 965 | 133 227 | 982 921 | 271 126 | 128 955 | 439 303 | 416 316 | 1 907 708 | 346 894 | 1 155 892 | 1 616 647 |
|           | 4 075 619 | 89 809  | 34 012  | 341 104 | 70 933  | 45 922  | 220 531 | 300 682 | 1 050 755 | 233 083 | 935 761   | 787 039   |
|           | 35 663    | 103     | 0       | 9 680   | 816     | 6 543   | 1 505   | 503     | 5 727     | 870     | 682       | 9 234     |
|           | 13 954    | 0       | 0       | 2 818   | 0       | 1 881   | 267     | 187     | 2 874     | 234     | 151       | 5 542     |
|           | 23 883    | 7       | 0       | 8 636   | 732     | 646     | 673     | 256     | 4 852     | 492     | 1 047     | 6 542     |
|           | 70 536    | 4       | 0       | 8 986   | 1 351   | 7 419   | 2 196   | 475     | 22 337    | 13 029  | 1 724     | 13 015    |
|           | 14 615    | 0       | 0       | 2 366   | 1 288   | 69      | 504     | 218     | 3 889     | 757     | 233       | 5 291     |
|           | 32 551    | 25      | 0       | 10 575  | 1 515   | 568     | 1 587   | 263     | 5 573     | 3 278   | 1 724     | 7 443     |
|           | 14 984    | 16      | 0       | 3 146   | 10      | 177     | 588     | 101     | 7 190     | 158     | 578       | 3 020     |
|           | 79 515    | 54 977  | 180     | 6 945   | 809     | 3 829   | 468     | 204     | 6 542     | 1 194   | 301       | 4 246     |
|           | 28 709    | 1       | 0       | 4 583   | 294     | 3 717   | 716     | 7 491   | 5 744     | 457     | 1 245     | 4 461     |
|           | 471 305   | 175     | 6       | 57 380  | 8 464   | 3 435   | 13 742  | 9 723   | 157 404   | 28 200  | 54 526    | 138 256   |
|           | 21 333    | 14      | 0       | 2 493   | 174     | 3 540   | 518     | 518     | 10 915    | 296     | 382       | 2 483     |
|           | 22 161    | 0       | 0       | 5 834   | 15      | 2 430   | 1 499   | 251     | 6 165     | 650     | 672       | 4 645     |
|           | 20 955    | 4       | 0       | 12 692  | 240     | 203     | 333     | 172     | 3 444     | 720     | 280       | 2 867     |
|           | 20 054    | 0       | 0       | 5 889   | 1 021   | 3 717   | 379     | 674     | 4 674     | 659     | 341       | 2 700     |
|           | 16 175    | 17      | 0       | 5 097   | 17      | 925     | 628     | 152     | 4 465     | 306     | 698       | 3 870     |
|           | 100 079   | 83      | 0       | 8 824   | 13 896  | 898     | 1 775   | 348     | 10 172    | 1 106   | 52 345    | 10 632    |
|           | 41 719    | 10      | 0       | 15 011  | 3 041   | 326     | 804     | 586     | 7 191     | 721     | 1 476     | 12 553    |
| г. Москва | 3 047 428 | 34 374  | 33 826  | 170 148 | 37 250  | 5 599   | 192 349 | 278 561 | 781 598   | 179 956 | 817 354   | 550 239   |

продолжение таблицы 6.4.1  
(млн. руб.)

| 1  | 2                | 3             | 4             | 5              | 6             | 7             | 8             | 9             | 10             | 11            | 12            | 13             |
|--|------------------|---------------|---------------|----------------|---------------|---------------|---------------|---------------|----------------|---------------|---------------|----------------|
| <b>СЕВЕРО-ЗАПАДНЫЙ ФЕДЕРАЛЬНЫЙ ОКРУГ</b>                         | <b>764 535</b>   | <b>6 089</b>  | <b>5 055</b>  | <b>120 216</b> | <b>38 303</b> | <b>5 078</b>  | <b>56 984</b> | <b>39 006</b> | <b>164 698</b> | <b>21 825</b> | <b>85 028</b> | <b>227 308</b> |
| Республика Карелия   | 30 691           | 101           | 0             | 950            | 2 119         | 62            | 115           | 142           | 1 917          | 109           | 1 047         | 24 129         |
| Республика Коми  | 19 080           | 5 060         | 5 050         | 1 247          | 80            | 153           | 549           | 355           | 3 323          | 620           | 1 866         | 5 827          |
| Архангельская область  | 27 281           | 43            | 0             | 9 847          | 104           | 150           | 942           | 278           | 4 111          | 1 166         | 2 109         | 8 531          |
| Ненецкий автономный округ  | 1 984            | 0             | 0             | 20             | 0             | 0             | 135           | 0             | 52             | 7             | 1 770         | 0              |
| Архангельская область без данных по Ненецкому автономному округу | 25 297           | 43            | 0             | 9 827          | 104           | 150           | 807           | 278           | 4 059          | 1 159         | 339           | 8 531          |
| Вологодская область  | 22 126           | 0             | 0             | 3 598          | 258           | 334           | 1 209         | 199           | 5 874          | 407           | 579           | 9 668          |
| Калининградская область  | 26 237           | 0             | 0             | 7 205          | 2 068         | 873           | 751           | 1 344         | 7 562          | 353           | 2 025         | 4 056          |
| Ленинградская область  | 53 946           | 782           | 0             | 7 075          | 3 427         | 2 085         | 11 804        | 1 017         | 13 171         | 1 299         | 2 266         | 11 020         |
| Мурманская область   | 11 143           | 0             | 0             | 495            | 1 362         | 59            | 308           | 464           | 2 426          | 514           | 1 013         | 4 502          |
| Новгородская область   | 8 379            | 12            | 0             | 1 779          | 180           | 609           | 540           | 64            | 1 749          | 158           | 71            | 3 217          |
| Псковская область  | 6 395            | 1             | 1             | 1 581          | 647           | 522           | 716           | 77            | 884            | 66            | 218           | 1 683          |
| г. Санкт-Петербург   | 559 257          | 90            | 4             | 86 439         | 28 058        | 231           | 40 050        | 35 066        | 123 680        | 17 133        | 73 834        | 154 676        |
| <b>ЮЖНЫЙ ФЕДЕРАЛЬНЫЙ ОКРУГ</b>                                   | <b>442 663</b>   | <b>1 111</b>  | <b>676</b>    | <b>84 397</b>  | <b>7 231</b>  | <b>23 436</b> | <b>15 243</b> | <b>6 315</b>  | <b>170 671</b> | <b>9 722</b>  | <b>28 443</b> | <b>96 094</b>  |
| Республика Адыгея (Адыгея)                                       | 4 992            | 16            | 0             | 1 578          | 24            | 355           | 207           | 25            | 1 501          | 268           | 368           | 650            |
| Республика Калмыкия  | 669              | 0             | 0             | 7              | 0             | 178           | 16            | 22            | 219            | 9             | 31            | 187            |
| Краснодарский край   | 239 062          | 95            | 10            | 22 544         | 2 966         | 12 763        | 8 236         | 3 762         | 118 542        | 6 588         | 19 028        | 44 538         |
| Астраханская область   | 5 870            | 36            | 36            | 493            | 16            | 282           | 904           | 116           | 2 420          | 221           | 475           | 907            |
| Волгоградская область  | 44 110           | 162           | 32            | 12 942         | 465           | 3 501         | 835           | 1 190         | 9 880          | 743           | 1 786         | 12 606         |
| Ростовская область   | 147 960          | 802           | 598           | 46 831         | 3 760         | 6 357         | 5 045         | 1 200         | 38 111         | 1 893         | 6 755         | 37 206         |
| <b>СЕВЕРО-КАВКАЗСКИЙ ФЕДЕРАЛЬНЫЙ ОКРУГ</b>                       | <b>64 586</b>    | <b>36</b>     | <b>0</b>      | <b>11 743</b>  | <b>1 737</b>  | <b>9 220</b>  | <b>4 409</b>  | <b>1 580</b>  | <b>21 255</b>  | <b>1 960</b>  | <b>2 231</b>  | <b>10 415</b>  |
| Республика Дагестан  | 5 960            | 0             | 0             | 1 552          | 6             | 845           | 649           | 53            | 1 157          | 0             | 500           | 1 198          |
| Республика Ингушетия   | 278              | 0             | 0             | 5              | 0             | 1             | 123           | 6             | 62             | 0             | 0             | 81             |
| Кабардино-Балкарская Республика                                  | 3 867            | 0             | 0             | 1 021          | 0             | 1 501         | 102           | 54            | 591            | 112           | 264           | 222            |
| Карачаево-Черкесская Республика                                  | 7 074            | 0             | 0             | 1 060          | 305           | 462           | 359           | 110           | 4 570          | 15            | 121           | 72             |
| Республика Северная Осетия — Алания                              | 3 459            | 12            | 0             | 1 235          | 0             | 420           | 658           | 71            | 610            | 55            | 120           | 278            |
| Чеченская Республика   | 1 225            | 0             | 0             | 31             | 0             | 158           | 115           | 1             | 908            | 0             | 12            | 0              |
| Ставропольский край  | 42 723           | 24            | 0             | 6 842          | 1 426         | 5 833         | 2 403         | 1 285         | 13 354         | 1 778         | 1 214         | 8 564          |
| <b>ПРИВОЛЖСКИЙ ФЕДЕРАЛЬНЫЙ ОКРУГ</b>                             | <b>1 001 417</b> | <b>62 442</b> | <b>60 867</b> | <b>216 716</b> | <b>93 266</b> | <b>25 037</b> | <b>58 420</b> | <b>16 470</b> | <b>246 682</b> | <b>34 288</b> | <b>70 440</b> | <b>177 656</b> |
| Республика Башкортостан  | 164 913          | 54 239        | 53 820        | 24 227         | 3 984         | 3 441         | 9 855         | 1 769         | 41 002         | 3 161         | 4 836         | 18 399         |
| Республика Марий Эл  | 9 842            | 3             | 0             | 857            | 893           | 1 477         | 467           | 228           | 1 731          | 135           | 117           | 3 934          |
| Республика Мордовия  | 16 781           | 9             | 0             | 3 384          | 20            | 1 732         | 1 417         | 175           | 2 667          | 1 965         | 1 223         | 4 189          |

продолжение таблицы 6.4.1

(млн. руб.)

| 1  | 2              | 3             | 4             | 5              | 6             | 7            | 8             | 9             | 10             | 11            | 12            | 13             |
|--|----------------|---------------|---------------|----------------|---------------|--------------|---------------|---------------|----------------|---------------|---------------|----------------|
| Республика Татарстан (Татарстан)   | 153 269        | 4 117         | 3 799         | 34 054         | 1 161         | 3 895        | 11 143        | 3 168         | 43 578         | 9 870         | 13 309        | 28 974         |
| Удмуртская Республика  | 31 938         | 55            | 55            | 7 298          | 16            | 780          | 3 563         | 272           | 8 058          | 750           | 562           | 10 584         |
| Чувашская Республика — Чувашия   | 20 614         | 5             | 0             | 3 950          | 5 775         | 345          | 1 103         | 561           | 3 412          | 634           | 628           | 4 201          |
| Пермский край  | 113 701        | 1 084         | 1 071         | 34 474         | 8 788         | 466          | 3 122         | 930           | 40 451         | 3 204         | 3 261         | 17 921         |
| Кировская область  | 20 354         | 8             | 0             | 4 417          | 1 270         | 1 155        | 671           | 345           | 7 568          | 310           | 217           | 4 393          |
| Нижегородская область  | 187 528        | 44            | 0             | 36 896         | 36 949        | 2 032        | 4 590         | 3 940         | 37 946         | 4 441         | 21 724        | 38 966         |
| Оренбургская область   | 48 565         | 776           | 324           | 14 427         | 6 812         | 1 210        | 2 052         | 2 272         | 10 557         | 582           | 318           | 9 559          |
| Пензенская область   | 20 286         | 0             | 0             | 5 183          | 157           | 2 807        | 1 407         | 203           | 3 948          | 654           | 964           | 4 963          |
| Самарская область  | 134 475        | 2 017         | 1 743         | 27 631         | 25 178        | 2 181        | 8 630         | 1 423         | 28 423         | 5 979         | 18 276        | 14 737         |
| Саратовская область  | 56 654         | 76            | 55            | 12 837         | 2 095         | 2 962        | 8 524         | 1 047         | 13 202         | 1 525         | 1 534         | 12 852         |
| Ульяновская область  | 22 497         | 10            | 0             | 7 085          | 168           | 554          | 1 876         | 137           | 4 139          | 1 078         | 3 471         | 3 979          |
| <b>УРАЛЬСКИЙ ФЕДЕРАЛЬНЫЙ ОКРУГ</b>   | <b>457 096</b> | <b>23 290</b> | <b>18 182</b> | <b>101 494</b> | <b>7 052</b>  | <b>8 863</b> | <b>38 181</b> | <b>16 359</b> | <b>90 049</b>  | <b>28 618</b> | <b>16 291</b> | <b>126 899</b> |
| Курганская область   | 9 233          | 41            | 0             | 2 349          | 629           | 629          | 342           | 61            | 1 678          | 140           | 180           | 3 184          |
| Свердловская область   | 172 646        | 1 276         | 28            | 39 733         | 2 579         | 1 357        | 10 976        | 2 368         | 49 381         | 8 118         | 7 209         | 49 649         |
| Тюменская область  | 146 800        | 21 333        | 18 154        | 9 708          | 2 351         | 2 485        | 22 194        | 13 262        | 16 937         | 16 882        | 6 224         | 35 424         |
| Ханты-Мансийский автономный округ — Югра   | 61 928         | 5 227         | 5 181         | 811            | 1 348         | 343          | 12 953        | 11 133        | 6 673          | 7 460         | 3 111         | 12 869         |
| Ямало-Ненецкий автономный округ  | 24 354         | 9 828         | 9 749         | 3 202          | 65            | 2            | 3 681         | 1 023         | 1 740          | 330           | 286           | 4 197          |
| Тюменская область без данных по Ханты-Мансийскому автономному округу — Югре и Ямало-Ненецкому автономному округу | 60 518         | 6 277         | 3 224         | 5 695          | 938           | 2 140        | 5 560         | 1 106         | 8 524          | 9 092         | 2 827         | 18 359         |
| Челябинская область  | 128 417        | 640           | 0             | 49 704         | 1 493         | 4 392        | 4 669         | 668           | 22 053         | 3 478         | 2 678         | 38 642         |
| <b>СИБИРСКИЙ ФЕДЕРАЛЬНЫЙ ОКРУГ</b>   | <b>491 732</b> | <b>18 604</b> | <b>14 227</b> | <b>84 564</b>  | <b>40 985</b> | <b>8 764</b> | <b>30 682</b> | <b>13 647</b> | <b>117 166</b> | <b>13 932</b> | <b>11 641</b> | <b>151 747</b> |
| Республика Алтай   | 6 815          | 134           | 105           | 247            | 1             | 103          | 282           | 18            | 3 576          | 288           | 29            | 2 137          |
| Республика Бурятия   | 11 814         | 271           | 0             | 4 674          | 14            | 188          | 1 084         | 111           | 2 951          | 358           | 234           | 1 929          |
| Республика Тыва  | 1 021          | 335           | 335           | 8              | 33            | 26           | 84            | 37            | 342            | 3             | 17            | 136            |
| Республика Хакасия   | 4 557          | 233           | 0             | 361            | 286           | 202          | 293           | 88            | 1 823          | 116           | 73            | 1 082          |
| Алтайский край   | 48 302         | 193           | 0             | 10 635         | 1 621         | 1 712        | 3 371         | 831           | 11 529         | 887           | 417           | 17 106         |
| Забайкальский край   | 7 328          | 1 208         | 2             | 214            | 856           | 82           | 317           | 134           | 2 688          | 41            | 239           | 1 549          |
| Красноярский край  | 84 048         | 2 693         | 1 174         | 21 643         | 5 823         | 2 118        | 5 085         | 2 186         | 17 913         | 2 202         | 2 828         | 21 557         |
| Иркутская область  | 71 575         | 3 402         | 3 156         | 7 535          | 17 838        | 634          | 4 019         | 1 586         | 13 244         | 1 809         | 1 295         | 20 213         |
| Кемеровская область  | 75 467         | 9 614         | 9 057         | 16 332         | 2 539         | 648          | 778           | 286           | 17 281         | 644           | 759           | 26 586         |
| Новосибирская область  | 99 348         | 123           | 0             | 7 273          | 6 571         | 1 130        | 7 606         | 7 339         | 29 029         | 4 439         | 4 464         | 31 374         |
| Омская область   | 48 657         | 0             | 0             | 12 583         | 4 857         | 1 226        | 5 770         | 689           | 10 296         | 2 547         | 975           | 9 714          |
| Томская область  | 32 800         | 398           | 398           | 3 058          | 546           | 695          | 1 993         | 342           | 6 489          | 598           | 311           | 18 370         |

окончание таблицы 6.4.1  
(млн. руб.)

| 1  | 2              | 3            | 4          | 5             | 6             | 7            | 8             | 9             | 10            | 11           | 12           | 13            |
|--|----------------|--------------|------------|---------------|---------------|--------------|---------------|---------------|---------------|--------------|--------------|---------------|
| <b>ДАЛЬНЕВОСТОЧНЫЙ ФЕДЕРАЛЬНЫЙ ОКРУГ</b> | <b>178 079</b> | <b>8 584</b> | <b>208</b> | <b>22 687</b> | <b>11 619</b> | <b>2 635</b> | <b>14 853</b> | <b>22 257</b> | <b>46 441</b> | <b>3 466</b> | <b>6 057</b> | <b>39 480</b> |
| Республика Саха (Якутия)                 | 20 175         | 5 331        | 66         | 639           | 1 957         | 136          | 1 195         | 1 968         | 4 677         | 243          | 575          | 3 454         |
| Камчатский край                          | 5 790          | 4            | 0          | 307           | 897           | 23           | 257           | 419           | 1 173         | 648          | 916          | 1 146         |
| Приморский край                          | 74 740         | 19           | 0          | 14 205        | 2 533         | 1 177        | 1 808         | 17 648        | 15 724        | 527          | 2 120        | 18 979        |
| Хабаровский край                         | 45 281         | 853          | 34         | 6 381         | 5 157         | 104          | 6 533         | 1 227         | 14 790        | 1 340        | 1 639        | 7 257         |
| Амурская область                         | 10 349         | 434          | 0          | 751           | 61            | 1 107        | 2 899         | 181           | 2 505         | 204          | 93           | 2 114         |
| Магаданская область                      | 5 684          | 1 443        | 0          | 69            | 373           | 0            | 218           | 66            | 2 715         | 77           | 105          | 618           |
| Сахалинская область                      | 12 872         | 210          | 93         | 220           | 628           | 38           | 1 789         | 454           | 4 382         | 412          | 515          | 4 224         |
| Еврейская автономная область             | 913            | 0            | 0          | 115           | 13            | 50           | 103           | 30            | 265           | 15           | 53           | 269           |
| Чукотский автономный округ               | 2 275          | 291          | 15         | 0             | 0             | 0            | 50            | 264           | 212           | 0            | 41           | 1 417         |
| <b>КРЫМСКИЙ ФЕДЕРАЛЬНЫЙ ОКРУГ</b>        | ...            | ...          | ...        | ...           | ...           | ...          | ...           | ...           | ...           | ...          | ...          | ...           |
| Республика Крым                          | ...            | ...          | ...        | ...           | ...           | ...          | ...           | ...           | ...           | ...          | ...          | ...           |
| г. Севастополь                           | ...            | ...          | ...        | ...           | ...           | ...          | ...           | ...           | ...           | ...          | ...          | ...           |

<sup>1</sup> С учетом данных по государственной корпорации "Банк развития и внешнеэкономической деятельности (Внешэкономбанк)".

Примечание: информация, содержащая более детальное распределение по видам экономической деятельности, размещена на официальном сайте Банка России по адресу: <http://www.cbr.ru/>.

Таблица 6.4.2

**Сведения об объемах кредитования юридических лиц — резидентов и индивидуальных предпринимателей в иностранной валюте и драгоценных металлах по видам экономической деятельности и отдельным направлениям использования средств<sup>1</sup>**

(млн. руб.)

|                               | 1.04.2014                  |  |                             |  |  |               |                   |  |   |                          |                        |       |
|-------------------------------|----------------------------|--|-----------------------------|--|--|---------------|-------------------|--|---|--------------------------|------------------------|-------|
|                               | в том числе:               |  |                             |  |  |               |                   |  |   |                          |                        |       |
| 1                             | 2                          | 3  | 4                           | 5  | 6  | 7             | 8                 | 9  | 10  | 11                       | 12                     | 13    |
| всего                         | добыча полезных ископаемых | добыча топливно-энергетических полезных ископаемых | обрабатывающие производства | производство и распределение электроэнергии, газа и воды | сельское хозяйство, охота и лесное хозяйство | строительство | транспорт и связь | оптовая и розничная торговля; ремонт автотранспортных средств, мотоциклов, бытовых изделий и предметов личного пользования | операции с недвижимым имуществом, аренда и предоставление услуг | прочие виды деятельности | на завершение расчетов |       |
| РОССИЙСКАЯ ФЕДЕРАЦИЯ          | 1 032 525                  | 95 813   | 23 236                      | 241 689  | 843  | 9 550         | 22 695            | 35 488   | 149 249   | 119 786                  | 348 411                | 9 001 |
| ЦЕНТРАЛЬНЫЙ ФЕДЕРАЛЬНЫЙ ОКРУГ | 631 952                    | 18 957   | 1 803                       | 61 713   | 455  | 4 477         | 18 468            | 12 508   | 88 109  | 96 021                   | 324 063                | 7 181 |
| Белгородская область          | 12 841                     | 6 008  | 0                           | 5 735  | 0  | 0             | 0                 | 0  | 986   | 0                        | 112                    | 0     |
| Брянская область              | 1 390                      | 0  | 0                           | 0  | 0  | 922           | 0                 | 0  | 468   | 0                        | 0                      | 0     |
| Владимирская область          | 347                        | 0  | 0                           | 327  | 0  | 0             | 0                 | 0  | 0   | 0                        | 20                     | 0     |
| Воронежская область           | 8 866                      | 0  | 0                           | 5 797  | 0  | 0             | 0                 | 0  | 983   | 0                        | 2 086                  | 0     |
| Ивановская область            | 219                        | 0  | 0                           | 134  | 0  | 0             | 0                 | 0  | 70  | 15                       | 0                      | 0     |
| Калужская область             | 1 218                      | 0  | 0                           | 189  | 0  | 99            | 0                 | 45   | 752   | 6                        | 0                      | 127   |
| Костромская область           | 622                        | 0  | 0                           | 548  | 0  | 0             | 0                 | 0  | 74  | 0                        | 0                      | 0     |
| Курская область               | 13                         | 0  | 0                           | 13   | 0  | 0             | 0                 | 0  | 0   | 0                        | 0                      | 0     |
| Липецкая область              | 68                         | 0  | 0                           | 0  | 0  | 68            | 0                 | 0  | 0   | 0                        | 0                      | 0     |
| Московская область            | 62 609                     | 0  | 0                           | 3 110  | 0  | 1 876         | 733               | 2 782  | 13 944  | 13 913                   | 25 530                 | 721   |
| Орловская область             | 1 402                      | 0  | 0                           | 1 184  | 0  | 0             | 0                 | 0  | 216   | 0                        | 0                      | 2     |
| Рязанская область             | 1 953                      | 0  | 0                           | 0  | 0  | 0             | 1 784             | 0  | 169   | 0                        | 0                      | 0     |
| Смоленская область            | 9 466                      | 0  | 0                           | 9 306  | 0  | 0             | 0                 | 31   | 116   | 13                       | 0                      | 0     |
| Тамбовская область            | 0                          | 0  | 0                           | 0  | 0  | 0             | 0                 | 0  | 0   | 0                        | 0                      | 0     |
| Тверская область              | 472                        | 0  | 0                           | 40   | 0  | 0             | 0                 | 0  | 0   | 432                      | 0                      | 0     |
| Тульская область              | 10 067                     | 0  | 0                           | 4 838  | 0  | 0             | 0                 | 0  | 0   | 236                      | 4 775                  | 218   |
| Ярославская область           | 5 688                      | 0  | 0                           | 5 669  | 0  | 0             | 0                 | 0  | 19  | 0                        | 0                      | 0     |
| г. Москва                     | 514 711                    | 12 949   | 1 803                       | 24 822   | 455  | 1 512         | 15 951            | 9 650  | 70 312  | 81 405                   | 291 542                | 6 113 |

продолжение таблицы 6.4.2  
(млн. руб.)

| 1  | 2              | 3            | 4         | 5             | 6         | 7            | 8            | 9            | 10            | 11            | 12            | 13           |
|--|----------------|--------------|-----------|---------------|-----------|--------------|--------------|--------------|---------------|---------------|---------------|--------------|
| <b>СЕВЕРО-ЗАПАДНЫЙ ФЕДЕРАЛЬНЫЙ ОКРУГ</b>                         | <b>109 903</b> | <b>290</b>   | <b>73</b> | <b>42 409</b> | <b>0</b>  | <b>13</b>    | <b>2 348</b> | <b>7 943</b> | <b>32 620</b> | <b>10 076</b> | <b>13 064</b> | <b>1 140</b> |
| Республика Карелия   | 27             | 0            | 0         | 27            | 0         | 0            | 0            | 0            | 0             | 0             | 0             | 0            |
| Республика Коми  | 283            | 0            | 0         | 0             | 0         | 2            | 0            | 0            | 34            | 65            | 0             | 182          |
| Архангельская область  | 1 277          | 69           | 69        | 479           | 0         | 0            | 0            | 0            | 0             | 0             | 729           | 0            |
| Ненецкий автономный округ  | 69             | 69           | 69        | 0             | 0         | 0            | 0            | 0            | 0             | 0             | 0             | 0            |
| Архангельская область без данных по Ненецкому автономному округу | 1 208          | 0            | 0         | 479           | 0         | 0            | 0            | 0            | 0             | 0             | 729           | 0            |
| Вологодская область  | 15 044         | 0            | 0         | 10 225        | 0         | 0            | 0            | 0            | 1             | 0             | 4 818         | 0            |
| Калининградская область  | 10 016         | 4            | 4         | 8 450         | 0         | 11           | 475          | 2            | 732           | 0             | 339           | 3            |
| Ленинградская область  | 1 892          | 7            | 0         | 1 315         | 0         | 0            | 0            | 11           | 481           | 0             | 38            | 40           |
| Мурманская область   | 1 875          | 0            | 0         | 0             | 0         | 0            | 0            | 0            | 181           | 1 071         | 623           | 0            |
| Новгородская область   | 1 749          | 0            | 0         | 1 071         | 0         | 0            | 0            | 0            | 678           | 0             | 0             | 0            |
| Псковская область  | 759            | 0            | 0         | 759           | 0         | 0            | 0            | 0            | 0             | 0             | 0             | 0            |
| г. Санкт-Петербург   | 76 981         | 210          | 0         | 20 082        | 0         | 0            | 1 873        | 7 930        | 30 514        | 8 939         | 6 518         | 915          |
| <b>ЮЖНЫЙ ФЕДЕРАЛЬНЫЙ ОКРУГ</b>                                   | <b>40 649</b>  | <b>23</b>    | <b>23</b> | <b>16 432</b> | <b>0</b>  | <b>1 996</b> | <b>0</b>     | <b>4 439</b> | <b>11 597</b> | <b>1 436</b>  | <b>4 711</b>  | <b>15</b>    |
| Республика Адыгея (Адыгея)                                       | 0              | 0            | 0         | 0             | 0         | 0            | 0            | 0            | 0             | 0             | 0             | 0            |
| Республика Калмыкия  | 0              | 0            | 0         | 0             | 0         | 0            | 0            | 0            | 0             | 0             | 0             | 0            |
| Краснодарский край   | 23 901         | 0            | 0         | 9 200         | 0         | 1 992        | 0            | 667          | 9 507         | 124           | 2 410         | 1            |
| Астраханская область   | 693            | 0            | 0         | 0             | 0         | 0            | 0            | 5            | 0             | 688           | 0             | 0            |
| Волгоградская область  | 4 011          | 0            | 0         | 1 673         | 0         | 0            | 0            | 0            | 90            | 0             | 2 248         | 0            |
| Ростовская область   | 12 044         | 23           | 23        | 5 558         | 0         | 4            | 0            | 3 767        | 2 000         | 625           | 53            | 14           |
| <b>СЕВЕРО-КАВКАЗСКИЙ ФЕДЕРАЛЬНЫЙ ОКРУГ</b>                       | <b>646</b>     | <b>0</b>     | <b>0</b>  | <b>385</b>    | <b>0</b>  | <b>0</b>     | <b>16</b>    | <b>0</b>     | <b>245</b>    | <b>0</b>      | <b>0</b>      | <b>0</b>     |
| Республика Дагестан  | 0              | 0            | 0         | 0             | 0         | 0            | 0            | 0            | 0             | 0             | 0             | 0            |
| Республика Ингушетия   | 0              | 0            | 0         | 0             | 0         | 0            | 0            | 0            | 0             | 0             | 0             | 0            |
| Кабардино-Балкарская Республика                                  | 0              | 0            | 0         | 0             | 0         | 0            | 0            | 0            | 0             | 0             | 0             | 0            |
| Карачаево-Черкесская Республика                                  | 119            | 0            | 0         | 49            | 0         | 0            | 0            | 0            | 70            | 0             | 0             | 0            |
| Республика Северная Осетия — Алания                              | 0              | 0            | 0         | 0             | 0         | 0            | 0            | 0            | 0             | 0             | 0             | 0            |
| Чеченская Республика   | 16             | 0            | 0         | 0             | 0         | 0            | 16           | 0            | 0             | 0             | 0             | 0            |
| Ставропольский край  | 511            | 0            | 0         | 336           | 0         | 0            | 0            | 0            | 175           | 0             | 0             | 0            |
| <b>ПРИВОЛЖСКИЙ ФЕДЕРАЛЬНЫЙ ОКРУГ</b>                             | <b>55 596</b>  | <b>3 034</b> | <b>0</b>  | <b>43 838</b> | <b>20</b> | <b>71</b>    | <b>289</b>   | <b>1 560</b> | <b>3 066</b>  | <b>1 488</b>  | <b>2 190</b>  | <b>40</b>    |
| Республика Башкортостан  | 21 954         | 0            | 0         | 21 498        | 0         | 61           | 156          | 0            | 187           | 0             | 52            | 0            |
| Республика Марий Эл  | 180            | 0            | 0         | 180           | 0         | 0            | 0            | 0            | 0             | 0             | 0             | 0            |
| Республика Мордовия  | 10             | 0            | 0         | 0             | 0         | 10           | 0            | 0            | 0             | 0             | 0             | 0            |



продолжение таблицы 6.4.2

(млн. руб.)

| 1  | 2             | 3             | 4             | 5             | 6          | 7         | 8            | 9            | 10           | 11           | 12           | 13         |
|--|---------------|---------------|---------------|---------------|------------|-----------|--------------|--------------|--------------|--------------|--------------|------------|
| Республика Татарстан (Татарстан)   | 6 707         | 0             | 0             | 6 413         | 0          | 0         | 0            | 3            | 0            | 287          | 0            | 4          |
| Удмуртская Республика  | 592           | 0             | 0             | 0             | 0          | 0         | 0            | 0            | 63           | 289          | 240          | 0          |
| Чувашская Республика — Чувашия   | 546           | 0             | 0             | 546           | 0          | 0         | 0            | 0            | 0            | 0            | 0            | 0          |
| Пермский край  | 2 750         | 0             | 0             | 2 162         | 0          | 0         | 86           | 0            | 498          | 4            | 0            | 0          |
| Кировская область  | 539           | 0             | 0             | 90            | 0          | 0         | 0            | 0            | 5            | 444          | 0            | 0          |
| Нижегородская область  | 5 475         | 0             | 0             | 3 858         | 0          | 0         | 26           | 856          | 187          | 0            | 536          | 12         |
| Оренбургская область   | 7 140         | 2 997         | 0             | 2 750         | 20         | 0         | 16           | 0            | 0            | 0            | 1 357        | 0          |
| Пензенская область   | 631           | 0             | 0             | 167           | 0          | 0         | 0            | 0            | 0            | 464          | 0            | 0          |
| Самарская область  | 2 207         | 36            | 0             | 1 060         | 0          | 0         | 5            | 219          | 863          | 0            | 0            | 24         |
| Саратовская область  | 4 794         | 0             | 0             | 3 568         | 0          | 0         | 0            | 0            | 1 221        | 0            | 5            | 0          |
| Ульяновская область  | 2 071         | 0             | 0             | 1 547         | 0          | 0         | 0            | 482          | 42           | 0            | 0            | 0          |
| <b>УРАЛЬСКИЙ ФЕДЕРАЛЬНЫЙ ОКРУГ</b>   | <b>66 665</b> | <b>1 562</b>  | <b>512</b>    | <b>44 732</b> | <b>368</b> | <b>0</b>  | <b>62</b>    | <b>3 875</b> | <b>7 627</b> | <b>7 650</b> | <b>166</b>   | <b>623</b> |
| Курганская область   | 735           | 0             | 0             | 735           | 0          | 0         | 0            | 0            | 0            | 0            | 0            | 0          |
| Свердловская область   | 38 451        | 157           | 0             | 29 720        | 368        | 0         | 0            | 0            | 537          | 7 650        | 18           | 1          |
| Тюменская область  | 20 344        | 512           | 512           | 8 185         | 0          | 0         | 0            | 3 875        | 7 004        | 0            | 146          | 622        |
| Ханты-Мансийский автономный округ — Югра   | 2 622         | 0             | 0             | 0             | 0          | 0         | 0            | 2 000        | 0            | 0            | 0            | 622        |
| Ямало-Ненецкий автономный округ  | 4 276         | 512           | 512           | 0             | 0          | 0         | 0            | 0            | 3 764        | 0            | 0            | 0          |
| Тюменская область без данных по Ханты-Мансийскому автономному округу — Югре и Ямало-Ненецкому автономному округу | 13 446        | 0             | 0             | 8 186         | 0          | 0         | 0            | 1 875        | 3 239        | 0            | 146          | 0          |
| Челябинская область  | 7 135         | 893           | 0             | 6 092         | 0          | 0         | 62           | 0            | 86           | 0            | 2            | 0          |
| <b>СИБИРСКИЙ ФЕДЕРАЛЬНЫЙ ОКРУГ</b>   | <b>73 160</b> | <b>31 798</b> | <b>17 997</b> | <b>29 951</b> | <b>0</b>   | <b>43</b> | <b>1 512</b> | <b>0</b>     | <b>3 246</b> | <b>3 020</b> | <b>3 590</b> | <b>0</b>   |
| Республика Алтай   | 352           | 0             | 0             | 0             | 0          | 0         | 0            | 0            | 352          | 0            | 0            | 0          |
| Республика Бурятия   | 323           | 192           | 0             | 0             | 0          | 4         | 0            | 0            | 0            | 127          | 0            | 0          |
| Республика Тыва  | 680           | 680           | 452           | 0             | 0          | 0         | 0            | 0            | 0            | 0            | 0            | 0          |
| Республика Хакасия   | 3 766         | 196           | 0             | 3 570         | 0          | 0         | 0            | 0            | 0            | 0            | 0            | 0          |
| Алтайский край   | 2 675         | 2 082         | 0             | 567           | 0          | 0         | 0            | 0            | 26           | 0            | 0            | 0          |
| Забайкальский край   | 383           | 319           | 0             | 0             | 0          | 0         | 0            | 0            | 5            | 0            | 59           | 0          |
| Красноярский край  | 12 227        | 491           | 0             | 9 133         | 0          | 0         | 0            | 0            | 15           | 2 588        | 0            | 0          |
| Иркутская область  | 10 449        | 6 765         | 6 624         | 2 904         | 0          | 37        | 0            | 0            | 743          | 0            | 0            | 0          |
| Кемеровская область  | 41 194        | 21 066        | 10 915        | 13 558        | 0          | 2         | 1 462        | 0            | 1 575        | 0            | 3 531        | 0          |
| Новосибирская область  | 666           | 0             | 0             | 170           | 0          | 0         | 0            | 0            | 190          | 306          | 0            | 0          |
| Омская область   | 151           | 0             | 0             | 49            | 0          | 0         | 50           | 0            | 52           | 0            | 0            | 0          |
| Томская область  | 294           | 6             | 6             | 0             | 0          | 0         | 0            | 0            | 288          | 0            | 0            | 0          |

окончание таблицы 6.4.2  
(млн. руб.)

| 1                                 | 2      | 3      | 4     | 5     | 6   | 7     | 8   | 9     | 10    | 11  | 12  | 13  |
|-----------------------------------|--------|--------|-------|-------|-----|-------|-----|-------|-------|-----|-----|-----|
| ДАЛЬНЕВОСТОЧНЫЙ ФЕДЕРАЛЬНЫЙ ОКРУГ | 53 954 | 40 149 | 2 828 | 2 228 | 0   | 2 950 | 0   | 5 163 | 2 739 | 95  | 628 | 2   |
| Республика Саха (Якутия)          | 39 735 | 39 379 | 2 630 | 2 17  | 0   | 0     | 0   | 18    | 32    | 89  | 0   | 0   |
| Камчатский край                   | 365    | 249    | 0     | 10    | 0   | 0     | 0   | 0     | 0     | 0   | 106 | 0   |
| Приморский край                   | 7 583  | 0      | 0     | 149   | 0   | 210   | 0   | 4 841 | 2 187 | 6   | 190 | 0   |
| Хабаровский край                  | 5 849  | 285    | 0     | 1 850 | 0   | 2 740 | 0   | 303   | 505   | 0   | 166 | 0   |
| Амурская область                  | 2      | 0      | 0     | 2     | 0   | 0     | 0   | 0     | 0     | 0   | 0   | 0   |
| Магаданская область               | 180    | 14     | 0     | 0     | 0   | 0     | 0   | 0     | 0     | 0   | 166 | 0   |
| Сахалинская область               | 215    | 198    | 198   | 0     | 0   | 0     | 0   | 0     | 15    | 0   | 0   | 2   |
| Еврейская автономная область      | 0      | 0      | 0     | 0     | 0   | 0     | 0   | 0     | 0     | 0   | 0   | 0   |
| Чукотский автономный округ        | 25     | 25     | 0     | 0     | 0   | 0     | 0   | 0     | 0     | 0   | 0   | 0   |
| <b>КРЫМСКИЙ ФЕДЕРАЛЬНЫЙ ОКРУГ</b> | ...    | ...    | ...   | ...   | ... | ...   | ... | ...   | ...   | ... | ... | ... |
| Республика Крым                   | ...    | ...    | ...   | ...   | ... | ...   | ... | ...   | ...   | ... | ... | ... |
| г. Севастополь                    | ...    | ...    | ...   | ...   | ... | ...   | ... | ...   | ...   | ... | ... | ... |

<sup>1</sup> С учетом данных по государственной корпорации "Банк развития и внешнеэкономической деятельности (Внешэкономбанк)".

Примечание: информация, содержащая более детальное распределение по видам экономической деятельности, размещена на официальном сайте Банка России по адресу: <http://www.cbr.ru/>.

**Таблица 6.4.3**  
**Сведения о задолженности по кредитам юридических лиц — резидентов и индивидуальных предпринимателей**  
**в рублях по видам экономической деятельности и отдельным направлениям использования средств<sup>1</sup>**  
 (млн. руб.)

|                               |            | 1.04.2014                  |   |                             |  |  |               |                   |  |   |                          |                        |
|-------------------------------|------------|----------------------------|---|-----------------------------|--|--|---------------|-------------------|--|---|--------------------------|------------------------|
|                               |            | В ТОМ ЧИСЛЕ:               |   |                             |  |  |               |                   |  |   |                          |                        |
|                               | 2          | 3                          | 4   | 5                           | 6  | 7  | 8             | 9                 | 10   | 11  | 12                       | 13                     |
|                               | всего      | добыча полезных ископаемых | в том числе: добыча топливно-энергетических полезных ископаемых | обрабатывающие производства | производство и распределение электроэнергии, газа и воды | сельское хозяйство, охота и лесное хозяйство | строительство | транспорт и связь | оптовая и розничная торговля, ремонт автотранспортных средств, мотоциклов, бытовых изделий и предметов личного пользования | операции с недвижимым имуществом, аренда и предоставление услуг | прочие виды деятельности | на завершение расчетов |
| РОССИЙСКАЯ ФЕДЕРАЦИЯ          | 18 458 002 | 597 969                    | 429 951   | 3 426 228                   | 837 705  | 1 345 295                                    | 1 533 708     | 1 168 485         | 4 097 806  | 2 363 724   | 2 836 300                | 250 782                |
| ЦЕНТРАЛЬНЫЙ ФЕДЕРАЛЬНЫЙ ОКРУГ | 9 301 703  | 174 704                    | 112 667   | 980 361                     | 306 722  | 475 741                                      | 786 489       | 593 934           | 2 115 515  | 1 642 412   | 2 117 643                | 108 182                |
| Белгородская область          | 213 605    | 292                        | 0   | 59 767                      | 758  | 108 336                                      | 10 557        | 5 305             | 14 571   | 5 215   | 7 247                    | 1 557                  |
| Брянская область              | 64 590     | 0                          | 0   | 17 066                      | 629  | 28 094                                       | 699           | 956               | 10 161   | 4 983   | 1 041                    | 961                    |
| Владимирская область          | 79 716     | 231                        | 5   | 38 081                      | 1 994  | 13 399                                       | 3 174         | 1 538             | 13 031   | 4 231   | 2 750                    | 1 287                  |
| Воронежская область           | 260 293    | 64                         | 0   | 43 731                      | 2 219  | 60 225                                       | 8 243         | 4 261             | 60 385   | 51 081  | 28 399                   | 1 685                  |
| Ивановская область            | 43 882     | 41                         | 1   | 12 625                      | 1 559  | 1 646  | 2 165         | 993               | 13 832   | 7 707   | 2 318                    | 996                    |
| Калужская область             | 101 476    | 388                        | 0   | 26 544                      | 4 869  | 9 851  | 8 208         | 1 675             | 12 767   | 32 183  | 3 756                    | 1 235                  |
| Костромская область           | 40 358     | 37                         | 0   | 11 204                      | 321  | 2 567  | 1 939         | 771               | 15 256   | 3 823   | 4 008                    | 432                    |
| Курская область               | 165 856    | 54 825                     | 0   | 27 355                      | 513  | 47 375                                       | 5 568         | 3 695             | 21 844   | 2 420   | 1 460                    | 801                    |
| Липецкая область              | 94 266     | 77                         | 0   | 23 603                      | 683  | 30 485                                       | 4 676         | 1 902             | 18 176   | 7 146   | 6 813                    | 705                    |
| Московская область            | 973 895    | 955                        | 339   | 171 994                     | 45 670   | 22 579                                       | 68 489        | 32 796            | 216 697  | 166 536   | 229 696                  | 18 483                 |
| Орловская область             | 54 442     | 15                         | 0   | 10 349                      | 223  | 26 455                                       | 965           | 1 473             | 11 626   | 1 719   | 1 248                    | 369                    |
| Рязанская область             | 85 478     | 111                        | 94  | 22 824                      | 236  | 22 273                                       | 14 284        | 1 835             | 16 544   | 4 241   | 2 291                    | 839                    |
| Смоленская область            | 61 971     | 77                         | 0   | 22 500                      | 767  | 11 385                                       | 2 383         | 1 845             | 17 401   | 2 574   | 2 600                    | 439                    |
| Тамбовская область            | 81 032     | 1                          | 0   | 26 241                      | 898  | 37 396                                       | 1 343         | 2 735             | 8 184  | 2 596   | 1 025                    | 613                    |
| Тверская область              | 62 330     | 151                        | 0   | 20 364                      | 610  | 14 591                                       | 3 028         | 1 756             | 15 845   | 2 472   | 2 883                    | 630                    |
| Тульская область              | 119 153    | 820                        | 0   | 27 719                      | 23 637   | 14 872                                       | 7 095         | 3 314             | 20 637   | 6 608   | 12 732                   | 1 719                  |
| Ярославская область           | 119 044    | 1 318                      | 24  | 40 285                      | 12 099   | 14 817                                       | 6 710         | 2 162             | 24 832   | 5 395   | 9 298                    | 2 128                  |
| г. Москва                     | 6 680 316  | 115 301                    | 112 204   | 378 112                     | 209 037  | 9 396  | 636 963       | 524 922           | 1 603 728  | 1 331 482   | 1 798 072                | 73 303                 |

продолжение таблицы 6.4.3  
(млн. руб.)

| 1  | 2                | 3             | 4             | 5              | 6              | 7              | 8              | 9              | 10             | 11             | 12             | 13            |
|--|------------------|---------------|---------------|----------------|----------------|----------------|----------------|----------------|----------------|----------------|----------------|---------------|
| <b>СЕВЕРО-ЗАПАДНЫЙ ФЕДЕРАЛЬНЫЙ ОКРУГ</b>                         | <b>2 074 490</b> | <b>19 065</b> | <b>10 777</b> | <b>533 651</b> | <b>96 057</b>  | <b>110 893</b> | <b>196 272</b> | <b>236 125</b> | <b>412 700</b> | <b>147 865</b> | <b>285 858</b> | <b>36 004</b> |
| Республика Карелия   | 33 605           | 634           | 207           | 12 593         | 3 045          | 1 421          | 512            | 932            | 6 524          | 1 282          | 6 200          | 462           |
| Республика Коми  | 38 757           | 10 457        | 10 433        | 6 128          | 162            | 1 642          | 1 839          | 2 505          | 10 087         | 3 424          | 1 905          | 608           |
| Архангельская область  | 98 934           | 196           | 115           | 63 738         | 2 339          | 6 246          | 1 879          | 1 080          | 14 318         | 2 849          | 5 018          | 1 271         |
| Ненецкий автономный округ  | 1 458            | 0             | 0             | 26             | 8              | 0              | 312            | 37             | 124            | 37             | 914            | 0             |
| Архангельская область без данных по Ненецкому автономному округу | 97 476           | 196           | 115           | 63 711         | 2 331          | 6 246          | 1 567          | 1 043          | 14 194         | 2 812          | 4 105          | 1 271         |
| Вологодская область  | 86 324           | 0             | 0             | 21 951         | 1 503          | 11 256         | 4 221          | 1 780          | 20 938         | 2 985          | 20 300         | 1 390         |
| Калининградская область  | 122 036          | 223           | 0             | 43 093         | 5 338          | 16 774         | 6 572          | 5 585          | 24 696         | 6 665          | 12 242         | 848           |
| Ленинградская область  | 208 315          | 7 235         | 2             | 55 450         | 24 452         | 34 328         | 26 848         | 8 714          | 27 110         | 8 576          | 14 384         | 1 218         |
| Мурманская область   | 27 543           | 0             | 0             | 2 164          | 1 659          | 1 800          | 1 115          | 1 458          | 9 092          | 3 026          | 6 538          | 691           |
| Новгородская область   | 29 692           | 39            | 0             | 6 453          | 628            | 11 750         | 2 041          | 707            | 6 004          | 762            | 827            | 481           |
| Псковская область  | 38 427           | 7             | 6             | 7 820          | 368            | 20 182         | 2 045          | 1 334          | 5 115          | 636            | 652            | 268           |
| г. Санкт-Петербург   | 1 390 857        | 274           | 14            | 314 264        | 56 563         | 5 491          | 149 200        | 212 030        | 288 816        | 117 660        | 217 792        | 28 767        |
| <b>ЮЖНЫЙ ФЕДЕРАЛЬНЫЙ ОКРУГ</b>                                   | <b>1 240 521</b> | <b>6 641</b>  | <b>4 260</b>  | <b>311 319</b> | <b>62 715</b>  | <b>204 727</b> | <b>90 416</b>  | <b>98 125</b>  | <b>283 870</b> | <b>111 717</b> | <b>53 818</b>  | <b>17 173</b> |
| Республика Адыгея (Адыгея)                                       | 19 556           | 190           | 0             | 8 619          | 55             | 3 050          | 1 935          | 215            | 3 599          | 932            | 784            | 177           |
| Республика Калмыкия  | 8 019            | 6             | 0             | 155            | 27             | 4 769          | 306            | 180            | 1 448          | 842            | 242            | 44            |
| Краснодарский край   | 644 122          | 1 725         | 19            | 100 897        | 29 886         | 112 012        | 51 195         | 83 834         | 147 901        | 79 698         | 29 209         | 7 765         |
| Астраханская область   | 37 095           | 86            | 83            | 3 756          | 2 053          | 3 588          | 12 266         | 975            | 9 019          | 3 052          | 2 139          | 161           |
| Волгоградская область  | 134 974          | 522           | 379           | 40 510         | 1 490          | 24 639         | 6 291          | 4 709          | 37 069         | 10 894         | 6 238          | 2 612         |
| Ростовская область   | 396 755          | 4 112         | 3 779         | 157 382        | 29 204         | 56 669         | 18 423         | 8 212          | 84 834         | 16 299         | 15 206         | 6 414         |
| <b>СЕВЕРО-КАВКАЗСКИЙ ФЕДЕРАЛЬНЫЙ ОКРУГ</b>                       | <b>303 005</b>   | <b>1 879</b>  | <b>343</b>    | <b>86 645</b>  | <b>11 203</b>  | <b>65 041</b>  | <b>28 935</b>  | <b>7 114</b>   | <b>76 018</b>  | <b>9 884</b>   | <b>14 339</b>  | <b>1 947</b>  |
| Республика Дагестан  | 35 225           | 214           | 112           | 11 687         | 125            | 6 874          | 5 545          | 445            | 7 644          | 294            | 2 031          | 366           |
| Республика Ингушетия   | 6 952            | 50            | 25            | 3 257          | 0              | 1 256          | 1 077          | 38             | 1 020          | 145            | 91             | 18            |
| Кабардино-Балкарская Республика                                  | 42 922           | 67            | 37            | 13 372         | 60             | 10 052         | 1 663          | 796            | 12 169         | 2 851          | 1 859          | 33            |
| Карачаево-Черкесская Республика                                  | 29 999           | 229           | 0             | 11 181         | 267            | 5 886          | 4 273          | 504            | 6 385          | 653            | 607            | 14            |
| Республика Северная Осетия — Алания                              | 16 880           | 873           | 165           | 4 036          | 122            | 2 216          | 2 135          | 652            | 5 035          | 494            | 1 214          | 103           |
| Чеченская Республика   | 17 783           | 3             | 0             | 1 668          | 0              | 3 743          | 8 651          | 255            | 2 199          | 90             | 1 174          | 0             |
| Ставропольский край  | 153 244          | 443           | 4             | 41 443         | 10 629         | 35 014         | 5 591          | 4 424          | 41 567         | 5 357          | 7 363          | 1 413         |
| <b>ПРИВОЛЖСКИЙ ФЕДЕРАЛЬНЫЙ ОКРУГ</b>                             | <b>2 493 023</b> | <b>94 808</b> | <b>83 235</b> | <b>765 313</b> | <b>145 904</b> | <b>268 337</b> | <b>154 684</b> | <b>84 025</b>  | <b>524 007</b> | <b>254 279</b> | <b>170 283</b> | <b>31 383</b> |
| Республика Башкортостан  | 286 745          | 68 081        | 64 392        | 75 026         | 3 756          | 29 510         | 22 918         | 5 111          | 52 730         | 16 800         | 10 255         | 2 558         |
| Республика Марий Эл  | 57 433           | 18            | 0             | 17 814         | 213            | 24 907         | 1 721          | 837            | 6 871          | 2 881          | 1 596          | 575           |
| Республика Мордовия  | 102 311          | 64            | 0             | 33 310         | 175            | 26 728         | 4 082          | 1 056          | 10 389         | 3 176          | 22 534         | 797           |

продолжение таблицы 6.4.3

(млн. руб.)

| 1  | 2                | 3              | 4              | 5              | 6              | 7              | 8              | 9             | 10             | 11            | 12             | 13            |
|--|------------------|----------------|----------------|----------------|----------------|----------------|----------------|---------------|----------------|---------------|----------------|---------------|
| Республика Татарстан (Татарстан)   | 487 676          | 5 950          | 5 219          | 157 614        | 2 581          | 45 192         | 36 306         | 16 886        | 101 442        | 73 039        | 43 035         | 5 631         |
| Удмуртская Республика  | 74 825           | 303            | 97             | 27 818         | 144            | 5 496          | 1 957          | 1 611         | 26 129         | 5 769         | 3 663          | 1 935         |
| Чувашская Республика — Чувашия   | 94 311           | 115            | 0              | 11 448         | 5 800          | 5 775          | 4 491          | 3 045         | 20 652         | 37 483        | 4 637          | 865           |
| Пермский край  | 280 936          | 5 268          | 5 190          | 103 616        | 25 416         | 5 971          | 12 584         | 16 566        | 72 905         | 24 404        | 10 924         | 3 282         |
| Кировская область  | 60 502           | 30             | 0              | 19 403         | 527            | 15 054         | 2 934          | 2 231         | 15 383         | 2 604         | 1 463          | 873           |
| Нижегородская область  | 332 485          | 575            | 291            | 120 041        | 57 655         | 20 147         | 12 287         | 9 544         | 73 189         | 17 882        | 16 255         | 4 910         |
| Оренбургская область   | 119 131          | 8 701          | 5 295          | 31 549         | 7 541          | 23 360         | 6 345          | 7 988         | 22 082         | 7 463         | 2 108          | 1 994         |
| Пензенская область   | 66 384           | 26             | 0              | 16 625         | 1 290          | 23 980         | 3 590          | 2 002         | 11 676         | 4 503         | 2 016          | 676           |
| Самарская область  | 311 605          | 2 563          | 2 008          | 91 470         | 23 871         | 17 085         | 21 628         | 8 509         | 63 222         | 37 713        | 41 210         | 4 334         |
| Саратовская область  | 147 479          | 888            | 743            | 31 809         | 16 744         | 16 645         | 20 012         | 7 100         | 35 704         | 9 686         | 6 604          | 2 287         |
| Ульяновская область  | 71 200           | 2 226          | 0              | 27 772         | 191            | 8 487          | 3 829          | 1 539         | 11 632         | 10 875        | 3 983          | 666           |
| <b>УРАЛЬСКИЙ ФЕДЕРАЛЬНЫЙ ОКРУГ</b>   | <b>1 276 510</b> | <b>164 864</b> | <b>133 515</b> | <b>341 623</b> | <b>60 658</b>  | <b>67 647</b>  | <b>117 412</b> | <b>64 760</b> | <b>236 498</b> | <b>99 638</b> | <b>101 015</b> | <b>22 395</b> |
| Курганская область   | 31 403           | 48             | 0              | 8 475          | 4 773          | 5 826          | 1 417          | 701           | 7 217          | 1 097         | 1 270          | 579           |
| Свердловская область   | 433 452          | 3 685          | 132            | 137 357        | 22 322         | 14 492         | 32 994         | 29 004        | 112 852        | 39 132        | 33 087         | 8 527         |
| Тюменская область  | 464 653          | 158 352        | 133 085        | 23 637         | 27 416         | 10 479         | 58 250         | 30 475        | 62 316         | 34 294        | 53 362         | 6 072         |
| Ханты-Мансийский автономный округ — Югра   | 149 995          | 8 312          | 8 265          | 6 214          | 15 117         | 1 334          | 35 117         | 22 945        | 25 003         | 13 369        | 20 111         | 2 473         |
| Ямало-Ненецкий автономный округ  | 117 396          | 68 454         | 68 375         | 1 653          | 4 191          | 36             | 11 905         | 2 817         | 8 746          | 3 079         | 16 225         | 290           |
| Тюменская область без данных по Ханты-Мансийскому автономному округу — Югре и Ямало-Ненецкому автономному округу | 197 262          | 81 587         | 56 445         | 15 770         | 8 108          | 9 109          | 11 227         | 4 713         | 28 567         | 17 846        | 17 026         | 3 309         |
| Челябинская область  | 347 002          | 2 780          | 298            | 172 153        | 6 147          | 36 850         | 24 751         | 4 580         | 54 113         | 25 115        | 13 296         | 7 217         |
| <b>СИБИРСКИЙ ФЕДЕРАЛЬНЫЙ ОКРУГ</b>   | <b>1 283 663</b> | <b>109 321</b> | <b>81 226</b>  | <b>295 679</b> | <b>110 970</b> | <b>129 263</b> | <b>119 735</b> | <b>42 324</b> | <b>319 422</b> | <b>72 655</b> | <b>57 277</b>  | <b>27 017</b> |
| Республика Алтай   | 13 000           | 401            | 296            | 1 635          | 158            | 717            | 962            | 124           | 7 084          | 1 052         | 384            | 483           |
| Республика Бурятия   | 61 031           | 3 825          | 0              | 31 593         | 222            | 4 233          | 4 099          | 1 091         | 11 904         | 1 748         | 1 899          | 417           |
| Республика Тыва  | 3 855            | 732            | 700            | 190            | 33             | 247            | 368            | 264           | 1 689          | 136           | 173            | 23            |
| Республика Хакасия   | 14 727           | 1 074          | 0              | 2 755          | 889            | 2 018          | 995            | 634           | 4 435          | 379           | 1 315          | 233           |
| Алтайский край   | 132 560          | 515            | 0              | 35 628         | 2 340          | 38 153         | 6 878          | 2 573         | 35 210         | 5 159         | 2 821          | 3 283         |
| Забайкальский край   | 20 505           | 2 425          | 2              | 1 139          | 3 309          | 523            | 1 290          | 840           | 8 773          | 680           | 1 237          | 289           |
| Красноярский край  | 263 949          | 7 603          | 3 960          | 85 976         | 46 020         | 27 749         | 17 409         | 8 742         | 44 820         | 12 157        | 9 924          | 3 549         |
| Иркутская область  | 147 459          | 7 978          | 7 008          | 20 464         | 30 579         | 6 486          | 14 382         | 6 125         | 39 323         | 11 569        | 6 541          | 4 012         |
| Кемеровская область  | 210 756          | 78 827         | 63 570         | 45 069         | 2 263          | 8 945          | 4 794          | 6 270         | 34 531         | 9 205         | 16 283         | 4 569         |
| Новосибирская область  | 208 889          | 765            | 550            | 29 719         | 14 247         | 20 257         | 23 811         | 10 952        | 71 263         | 20 142        | 11 663         | 6 070         |
| Омская область   | 128 998          | 0              | 0              | 25 830         | 9 301          | 13 419         | 39 480         | 1 970         | 27 918         | 6 647         | 2 651          | 1 782         |
| Томская область  | 77 934           | 5 177          | 5 140          | 15 683         | 1 609          | 6 516          | 5 267          | 2 739         | 32 469         | 3 781         | 2 386          | 2 307         |

окончание таблицы 6.4.3  
(млн. руб.)

| 1  | 2              | 3             | 4            | 5              | 6             | 7             | 8             | 9             | 10             | 11            | 12            | 13           |
|--|----------------|---------------|--------------|----------------|---------------|---------------|---------------|---------------|----------------|---------------|---------------|--------------|
| <b>ДАЛЬНЕВОСТОЧНЫЙ ФЕДЕРАЛЬНЫЙ ОКРУГ</b> | <b>485 087</b> | <b>26 687</b> | <b>3 928</b> | <b>111 641</b> | <b>43 476</b> | <b>23 646</b> | <b>39 765</b> | <b>42 078</b> | <b>129 766</b> | <b>25 274</b> | <b>36 073</b> | <b>6 681</b> |
| Республика Саха (Якутия)                 | 71 941         | 9 626         | 3 234        | 4 962          | 6 573         | 1 565         | 3 985         | 9 158         | 27 727         | 3 891         | 3 629         | 825          |
| Камчатский край                          | 27 561         | 96            | 2            | 2 104          | 5 535         | 455           | 799           | 1 270         | 6 446          | 1 846         | 8 893         | 117          |
| Приморский край                          | 171 554        | 697           | 4            | 78 755         | 7 399         | 8 427         | 9 153         | 9 424         | 37 951         | 6 113         | 10 923        | 2 712        |
| Хабаровский край                         | 125 946        | 1 970         | 224          | 20 665         | 17 152        | 3 109         | 14 558        | 18 527        | 30 251         | 10 450        | 7 634         | 1 630        |
| Амурская область                         | 32 272         | 2 001         | 0            | 2 514          | 1 255         | 8 213         | 5 101         | 658           | 9 871          | 1 154         | 1 135         | 370          |
| Магаданская область                      | 18 751         | 11 863        | 426          | 545            | 1 076         | 189           | 485           | 335           | 3 080          | 486           | 583           | 109          |
| Сахалинская область                      | 29 231         | 193           | 20           | 1 723          | 3 875         | 1 057         | 5 382         | 2 299         | 9 985          | 1 176         | 2 981         | 560          |
| Еврейская автономная область             | 3 325          | 18            | 3            | 371            | 18            | 631           | 246           | 117           | 1 559          | 158           | 163           | 44           |
| Чукотский автономный округ               | 4 506          | 224           | 15           | 2              | 593           | 0             | 56            | 290           | 2 896          | 0             | 131           | 314          |
| <b>КРЫМСКИЙ ФЕДЕРАЛЬНЫЙ ОКРУГ</b>        | ...            | ...           | ...          | ...            | ...           | ...           | ...           | ...           | ...            | ...           | ...           | ...          |
| Республика Крым                          | ...            | ...           | ...          | ...            | ...           | ...           | ...           | ...           | ...            | ...           | ...           | ...          |
| г. Севастополь                           | ...            | ...           | ...          | ...            | ...           | ...           | ...           | ...           | ...            | ...           | ...           | ...          |

<sup>1</sup> С учетом данных по государственной корпорации "Банк развития и внешнеэкономической деятельности (Внешэкономбанк)".

Примечание: информация, содержащая более детальное распределение по видам экономической деятельности, размещена на официальном сайте Банка России по адресу: <http://www.cbr.ru/>.

Таблица 6.4.4

**Сведения о задолженности по кредитам юридических лиц — резидентов и индивидуальных предпринимателей в иностранной валюте и драгоценных металлах по видам экономической деятельности и отдельным направлениям использования средств<sup>1</sup>**

(млн. руб.)

|                               | 1.04.2014    |                            |   |                             |  |  |               |                   |  |   |                          |                        |  |
|-------------------------------|--------------|----------------------------|---|-----------------------------|--|--|---------------|-------------------|--|---|--------------------------|------------------------|--|
|                               | в том числе: |                            |   |                             |  |  |               |                   |  |   |                          |                        |  |
|                               | всего        | добыча полезных ископаемых | в том числе: добыча топливно-энергетических полезных ископаемых | обрабатывающие производства | производство и распределение электроэнергии, газа и воды | сельское хозяйство, охота и лесное хозяйство | строительство | транспорт и связь | оптовая торговля; ремонт автотранспортных средств, мотоциклов, бытовых изделий и предметов личного пользования | операции с недвижимым имуществом, аренда и предоставление услуг | прочие виды деятельности | на завершение расчетов |  |
| 1                             | 2            | 3                          | 4   | 5                           | 6  | 7  | 8             | 9                 | 10   | 11  | 12                       | 13                     |  |
| РОССИЙСКАЯ ФЕДЕРАЦИЯ          | 4 709 818    | 494 954                    | 252 239   | 1 345 643                   | 3 641  | 83 929                                       | 235 523       | 317 189           | 417 262  | 1 049 944   | 759 091                  | 2 642                  |  |
| ЦЕНТРАЛЬНЫЙ ФЕДЕРАЛЬНЫЙ ОКРУГ | 2 459 265    | 55 897                     | 32 863  | 320 820                     | 2 309  | 46 545                                       | 170 439       | 97 047            | 289 599  | 829 195   | 645 324                  | 2 090                  |  |
| Белгородская область          | 24 084       | 11 089                     | 0   | 8 883                       | 0  | 1 956  | 146           | 145               | 1 300  | 463   | 102                      | 0                      |  |
| Брянская область              | 23 575       | 0                          | 0   | 80                          | 0  | 21 978                                       | 0             | 74                | 1 443  | 0   | 0                        | 0                      |  |
| Владимирская область          | 6 242        | 67                         | 0   | 5 539                       | 0  | 56   | 61            | 18                | 0  | 0   | 501                      | 0                      |  |
| Воронежская область           | 48 193       | 0                          | 0   | 24 731                      | 0  | 733  | 839           | 0                 | 6 175  | 4 884   | 10 831                   | 0                      |  |
| Ивановская область            | 2 892        | 0                          | 0   | 803                         | 0  | 0  | 1 162         | 8                 | 97   | 822   | 0                        | 0                      |  |
| Калужская область             | 12 107       | 0                          | 0   | 790                         | 144  | 4 822  | 1 588         | 245               | 3 005  | 1 444   | 1                        | 68                     |  |
| Костромская область           | 4 799        | 0                          | 0   | 2 350                       | 0  | 0  | 0             | 0                 | 354  | 1 603   | 492                      | 0                      |  |
| Курская область               | 2 974        | 0                          | 0   | 1 393                       | 0  | 30   | 142           | 0                 | 82   | 1 327   | 0                        | 0                      |  |
| Липецкая область              | 4 013        | 0                          | 0   | 3 213                       | 0  | 128  | 33            | 0                 | 627  | 0   | 12                       | 0                      |  |
| Московская область            | 269 818      | 0                          | 0   | 27 402                      | 9  | 8 512  | 36 847        | 38 182            | 26 784   | 76 720  | 55 362                   | 0                      |  |
| Орловская область             | 2 014        | 0                          | 0   | 1 355                       | 0  | 45   | 0             | 0                 | 502  | 0   | 112                      | 0                      |  |
| Рязанская область             | 3 610        | 0                          | 0   | 1 022                       | 0  | 348  | 1 784         | 0                 | 456  | 0   | 0                        | 0                      |  |
| Смоленская область            | 13 769       | 0                          | 0   | 12 113                      | 0  | 0  | 0             | 564               | 1 047  | 45  | 0                        | 0                      |  |
| Тамбовская область            | 3 422        | 0                          | 0   | 1 730                       | 0  | 36   | 1 656         | 0                 | 0  | 0   | 0                        | 0                      |  |
| Тверская область              | 8 369        | 0                          | 0   | 6 693                       | 0  | 132  | 0             | 0                 | 111  | 1 277   | 156                      | 0                      |  |
| Тульская область              | 36 635       | 0                          | 0   | 12 287                      | 0  | 306  | 0             | 544               | 265  | 809   | 22 424                   | 0                      |  |
| Ярославская область           | 20 457       | 2 141                      | 2 141   | 15 072                      | 0  | 62   | 0             | 0                 | 327  | 832   | 2 023                    | 0                      |  |
| г. Москва                     | 1 972 292    | 42 598                     | 30 722  | 195 366                     | 2 156  | 7 403  | 126 182       | 57 267            | 247 024  | 738 966   | 553 308                  | 2 022                  |  |

продолжение таблицы 6.4.4  
(млн. руб.)

| 1  | 2              | 3              | 4             | 5              | 6          | 7            | 8             | 9             | 10            | 11            | 12            | 13         |
|--|----------------|----------------|---------------|----------------|------------|--------------|---------------|---------------|---------------|---------------|---------------|------------|
| <b>СЕВЕРО-ЗАПАДНЫЙ ФЕДЕРАЛЬНЫЙ ОКРУГ</b>                         | <b>503 065</b> | <b>32 256</b>  | <b>23 037</b> | <b>195 754</b> | <b>0</b>   | <b>7 617</b> | <b>25 946</b> | <b>65 951</b> | <b>42 556</b> | <b>77 806</b> | <b>54 767</b> | <b>412</b> |
| Республика Карелия   | 3 995          | 0              | 0             | 2 367          | 0          | 15           | 0             | 79            | 57            | 247           | 1 230         | 0          |
| Республика Коми  | 4 993          | 428            | 428           | 32             | 0          | 63           | 0             | 0             | 187           | 2 856         | 1 427         | 0          |
| Архангельская область  | 22 111         | 7 595          | 6 561         | 6 785          | 0          | 0            | 55            | 5 557         | 127           | 10            | 1 982         | 0          |
| Ненецкий автономный округ  | 55             | 0              | 0             | 0              | 0          | 0            | 55            | 0             | 0             | 0             | 0             | 0          |
| Архангельская область без данных по Ненецкому автономному округу | 22 056         | 7 595          | 6 561         | 6 785          | 0          | 0            | 0             | 5 557         | 127           | 10            | 1 982         | 0          |
| Вологодская область  | 37 712         | 0              | 0             | 31 583         | 0          | 265          | 0             | 0             | 284           | 48            | 5 532         | 0          |
| Калининградская область  | 54 621         | 15             | 15            | 42 986         | 0          | 1 115        | 579           | 5 162         | 1 050         | 3 276         | 438           | 0          |
| Ленинградская область  | 39 155         | 4 615          | 0             | 18 561         | 0          | 0            | 47            | 2 213         | 328           | 6 210         | 7 181         | 0          |
| Мурманская область   | 23 957         | 3 569          | 0             | 0              | 0          | 471          | 0             | 3 973         | 238           | 1 017         | 14 689        | 0          |
| Новгородская область   | 25 526         | 0              | 0             | 23 921         | 0          | 133          | 0             | 0             | 1 472         | 0             | 0             | 0          |
| Псковская область  | 1 133          | 0              | 0             | 890            | 0          | 0            | 0             | 2             | 232           | 9             | 0             | 0          |
| г. Санкт-Петербург   | 289 862        | 16 033         | 16 033        | 68 629         | 0          | 5 555        | 25 265        | 48 965        | 38 581        | 64 134        | 22 288        | 412        |
| <b>ЮЖНЫЙ ФЕДЕРАЛЬНЫЙ ОКРУГ</b>                                   | <b>219 044</b> | <b>3 060</b>   | <b>2 937</b>  | <b>67 272</b>  | <b>0</b>   | <b>1 982</b> | <b>3 699</b>  | <b>98 516</b> | <b>12 254</b> | <b>24 493</b> | <b>7 765</b>  | <b>3</b>   |
| Республика Адыгея (Адыгея)                                       | 79             | 0              | 0             | 79             | 0          | 0            | 0             | 0             | 0             | 0             | 0             | 0          |
| Республика Калмыкия  | 1 218          | 0              | 0             | 0              | 0          | 0            | 0             | 0             | 1 092         | 126           | 0             | 0          |
| Краснодарский край   | 135 841        | 123            | 0             | 25 368         | 0          | 1 546        | 2 515         | 81 989        | 8 121         | 13 698        | 2 481         | 0          |
| Астраханская область   | 4 691          | 0              | 0             | 101            | 0          | 0            | 387           | 124           | 9             | 3 138         | 932           | 0          |
| Волгоградская область  | 16 091         | 0              | 0             | 11 758         | 0          | 206          | 0             | 62            | 924           | 46            | 3 095         | 0          |
| Ростовская область   | 61 124         | 2 937          | 2 937         | 29 966         | 0          | 230          | 797           | 16 341        | 2 108         | 7 485         | 1 257         | 3          |
| <b>СЕВЕРО-КАВКАЗСКИЙ ФЕДЕРАЛЬНЫЙ ОКРУГ</b>                       | <b>19 629</b>  | <b>1 841</b>   | <b>0</b>      | <b>15 056</b>  | <b>19</b>  | <b>555</b>   | <b>84</b>     | <b>150</b>    | <b>1 624</b>  | <b>63</b>     | <b>237</b>    | <b>0</b>   |
| Республика Дагестан  | 4 447          | 0              | 0             | 4 365          | 19         | 0            | 0             | 0             | 0             | 63            | 0             | 0          |
| Республика Ингушетия   | 14             | 0              | 0             | 0              | 0          | 0            | 14            | 0             | 0             | 0             | 0             | 0          |
| Кабардино-Балкарская Республика                                  | 3 197          | 0              | 0             | 3 082          | 0          | 0            | 0             | 0             | 115           | 0             | 0             | 0          |
| Карачаево-Черкесская Республика                                  | 1 674          | 0              | 0             | 1 473          | 0          | 0            | 0             | 134           | 67            | 0             | 0             | 0          |
| Республика Северная Осетия — Алания                              | 2 452          | 1 841          | 0             | 256            | 0          | 0            | 0             | 0             | 118           | 0             | 237           | 0          |
| Чеченская Республика   | 128            | 0              | 0             | 0              | 0          | 0            | 69            | 0             | 59            | 0             | 0             | 0          |
| Ставропольский край  | 7 717          | 0              | 0             | 5 881          | 0          | 555          | 0             | 16            | 1 265         | 0             | 0             | 0          |
| <b>ПРИВОЛЖСКИЙ ФЕДЕРАЛЬНЫЙ ОКРУГ</b>                             | <b>440 411</b> | <b>112 674</b> | <b>97 458</b> | <b>251 337</b> | <b>126</b> | <b>4 370</b> | <b>6 896</b>  | <b>21 663</b> | <b>15 348</b> | <b>15 838</b> | <b>12 159</b> | <b>0</b>   |
| Республика Башкортостан  | 83 704         | 12 581         | 9 044         | 67 920         | 106        | 621          | 819           | 0             | 743           | 185           | 729           | 0          |
| Республика Марий Эл  | 2 808          | 0              | 0             | 2 569          | 0          | 231          | 0             | 0             | 8             | 0             | 0             | 0          |
| Республика Мордовия  | 76             | 0              | 0             | 56             | 0          | 20           | 0             | 0             | 0             | 0             | 0             | 0          |



продолжение таблицы 6.4.4

(млн. руб.)

| 1  | 2              | 3              | 4             | 5              | 6        | 7            | 8             | 9             | 10            | 11            | 12            | 13         |
|--|----------------|----------------|---------------|----------------|----------|--------------|---------------|---------------|---------------|---------------|---------------|------------|
| Республика Татарстан (Татарстан)   | 82 531         | 5 579          | 5 579         | 57 671         | 0        | 0            | 3             | 86            | 3 205         | 12 744        | 3 243         | 0          |
| Удмуртская Республика  | 83 133         | 81 464         | 81 464        | 0              | 0        | 0            | 0             | 0             | 222           | 303           | 1 144         | 0          |
| Чувашская Республика — Чувашия   | 2 503          | 0              | 0             | 736            | 0        | 0            | 1 683         | 0             | 0             | 84            | 0             | 0          |
| Пермский край  | 61 910         | 4 292          | 0             | 48 894         | 0        | 2 707        | 2 304         | 0             | 2 814         | 201           | 698           | 0          |
| Кировская область  | 2 677          | 0              | 0             | 1 667          | 0        | 0            | 0             | 0             | 18            | 992           | 0             | 0          |
| Нижегородская область  | 31 916         | 0              | 0             | 16 814         | 0        | 0            | 1 914         | 11 272        | 1 056         | 106           | 754           | 0          |
| Оренбургская область   | 26 723         | 7 351          | 0             | 15 849         | 20       | 39           | 16            | 0             | 420           | 0             | 3 028         | 0          |
| Пензенская область   | 927            | 0              | 0             | 283            | 0        | 40           | 0             | 0             | 138           | 464           | 2             | 0          |
| Самарская область  | 17 023         | 36             | 0             | 11 616         | 0        | 0            | 157           | 329           | 3 539         | 497           | 849           | 0          |
| Саратовская область  | 9 505          | 1 371          | 1 371         | 5 951          | 0        | 712          | 0             | 1             | 1 186         | 262           | 22            | 0          |
| Ульяновская область  | 34 975         | 0              | 0             | 21 311         | 0        | 0            | 0             | 9 975         | 1 999         | 0             | 1 690         | 0          |
| <b>УРАЛЬСКИЙ ФЕДЕРАЛЬНЫЙ ОКРУГ</b>   | <b>459 313</b> | <b>21 997</b>  | <b>17 742</b> | <b>281 646</b> | <b>0</b> | <b>372</b>   | <b>24 135</b> | <b>21 620</b> | <b>32 776</b> | <b>53 636</b> | <b>22 994</b> | <b>137</b> |
| Курганская область   | 3 765          | 0              | 0             | 3 733          | 0        | 32           | 0             | 0             | 0             | 0             | 0             | 0          |
| Свердловская область   | 233 675        | 2 413          | 0             | 160 027        | 0        | 0            | 3 212         | 135           | 9 474         | 52 892        | 5 522         | 0          |
| Тюменская область  | 148 959        | 17 742         | 17 742        | 58 930         | 0        | 64           | 12 855        | 21 485        | 20 019        | 410           | 17 317        | 137        |
| Ханты-Мансийский автономный округ — Югра   | 17 981         | 9 588          | 9 587         | 387            | 0        | 0            | 178           | 7 281         | 0             | 410           | 0             | 137        |
| Ямало-Ненецкий автономный округ  | 32 904         | 3 516          | 3 516         | 0              | 0        | 0            | 44            | 0             | 15 012        | 0             | 14 332        | 0          |
| Тюменская область без данных по Ханты-Мансийскому автономному округу — Югре и Ямало-Ненецкому автономному округу | 98 074         | 4 639          | 4 639         | 58 543         | 0        | 64           | 12 633        | 14 204        | 5 006         | 0             | 2 985         | 0          |
| Челябинская область  | 72 914         | 1 842          | 0             | 58 956         | 0        | 276          | 8 068         | 0             | 3 283         | 334           | 155           | 0          |
| <b>СИБИРСКИЙ ФЕДЕРАЛЬНЫЙ ОКРУГ</b>   | <b>381 608</b> | <b>119 362</b> | <b>68 054</b> | <b>179 770</b> | <b>0</b> | <b>2 420</b> | <b>3 760</b>  | <b>3 831</b>  | <b>16 989</b> | <b>48 905</b> | <b>6 571</b>  | <b>0</b>   |
| Республика Алтай   | 2 314          | 0              | 0             | 1 106          | 0        | 0            | 0             | 0             | 426           | 727           | 55            | 0          |
| Республика Бурятия   | 5 596          | 293            | 0             | 3 996          | 0        | 787          | 0             | 0             | 0             | 520           | 0             | 0          |
| Республика Тыва  | 3 409          | 3 409          | 2 387         | 0              | 0        | 0            | 0             | 0             | 0             | 0             | 0             | 0          |
| Республика Хакасия   | 8 615          | 512            | 0             | 8 082          | 0        | 0            | 0             | 0             | 2             | 0             | 19            | 0          |
| Алтайский край   | 6 132          | 3 685          | 0             | 1 002          | 0        | 591          | 564           | 13            | 204           | 28            | 45            | 0          |
| Забайкальский край   | 6 342          | 6 105          | 0             | 164            | 0        | 0            | 2             | 0             | 35            | 0             | 36            | 0          |
| Красноярский край  | 114 774        | 2 587          | 0             | 72 415         | 0        | 0            | 9             | 38            | 103           | 39 503        | 119           | 0          |
| Иркутская область  | 36 765         | 17 062         | 13 675        | 18 217         | 0        | 168          | 30            | 0             | 1 274         | 3             | 11            | 0          |
| Кемеровская область  | 170 916        | 83 461         | 49 744        | 61 612         | 0        | 343          | 1 820         | 0             | 10 515        | 7 256         | 5 909         | 0          |
| Новосибирская область  | 10 714         | 1 841          | 1 841         | 1 654          | 0        | 531          | 791           | 3 769         | 1 181         | 690           | 257           | 0          |
| Омская область   | 14 838         | 0              | 0             | 11 485         | 0        | 0            | 544           | 11            | 2 518         | 178           | 102           | 0          |
| Томская область  | 1 193          | 407            | 407           | 38             | 0        | 0            | 0             | 0             | 730           | 0             | 18            | 0          |

окончание таблицы 6.4.4  
(млн. руб.)

| 1                                 | 2       | 3       | 4      | 5      | 6     | 7      | 8   | 9     | 10    | 11  | 12    | 13  |
|-----------------------------------|---------|---------|--------|--------|-------|--------|-----|-------|-------|-----|-------|-----|
| ДАЛЬНЕВОСТОЧНЫЙ ФЕДЕРАЛЬНЫЙ ОКРУГ | 227 483 | 147 868 | 10 148 | 33 982 | 1 187 | 20 068 | 564 | 8 413 | 6 116 | 11  | 9 274 | 0   |
| Республика Саха (Якутия)          | 101 272 | 100 709 | 6 864  | 492    | 0     | 0      | 1   | 40    | 30    | 0   | 0     | 0   |
| Камчатский край                   | 11 087  | 9 454   | 0      | 249    | 0     | 0      | 0   | 0     | 0     | 0   | 1 384 | 0   |
| Приморский край                   | 19 009  | 2 989   | 0      | 1 536  | 32    | 639    | 110 | 7 595 | 3 226 | 9   | 2 873 | 0   |
| Хабаровский край                  | 78 773  | 18 816  | 79     | 31 292 | 1 132 | 19 429 | 0   | 778   | 2 819 | 2   | 4 505 | 0   |
| Амурская область                  | 10 104  | 9 890   | 0      | 177    | 0     | 0      | 10  | 0     | 27    | 0   | 0     | 0   |
| Магаданская область               | 2 256   | 1 792   | 0      | 236    | 0     | 0      | 0   | 0     | 0     | 0   | 228   | 0   |
| Сахалинская область               | 4 564   | 3 811   | 3 205  | 0      | 23    | 0      | 443 | 0     | 14    | 0   | 273   | 0   |
| Еврейская автономная область      | 332     | 321     | 0      | 0      | 0     | 0      | 0   | 0     | 0     | 0   | 11    | 0   |
| Чукотский автономный округ        | 86      | 86      | 0      | 0      | 0     | 0      | 0   | 0     | 0     | 0   | 0     | 0   |
| КРЫМСКИЙ ФЕДЕРАЛЬНЫЙ ОКРУГ        | ...     | ...     | ...    | ...    | ...   | ...    | ... | ...   | ...   | ... | ...   | ... |
| Республика Крым                   | ...     | ...     | ...    | ...    | ...   | ...    | ... | ...   | ...   | ... | ...   | ... |
| г. Севастополь                    | ...     | ...     | ...    | ...    | ...   | ...    | ... | ...   | ...   | ... | ...   | ... |

<sup>1</sup> С учетом данных по государственной корпорации "Банк развития и внешнеэкономической деятельности (Внешэкономбанк)".

Примечание: информация, содержащая более детальное распределение по видам экономической деятельности, размещена на официальном сайте Банка России по адресу: <http://www.cbr.ru/>.

Таблица 6.4.5

Сведения о кредитах, предоставленных субъектам малого и среднего предпринимательства

(млн. руб.)

|                                   | 1.04.2014                                       |   |   |   |   |   |   |   |   |   |   |   |   |   |   |   |
|-----------------------------------|---|---|---|---|---|---|---|---|---|---|---|---|---|---|---|---|
|                                   | объем предоставленных кредитов                  |   |   |   |   |   | задолженность                                   |   |   |   |   |   | в том числе:                                    |   |   |   |
|                                   | в рублях  |   |   |   |   |   | в иностранной валюте и драгоценных металлах     |   |   |   |   |   | в рублях  |   | в иностранной валюте и драгоценных металлах     |   |
|                                   | субъектам малого и среднего предпринимательства | из них: индивидуальным предпринимателям | субъектам малого и среднего предпринимательства | из них: индивидуальным предпринимателям | субъектам малого и среднего предпринимательства | из них: индивидуальным предпринимателям | субъектам малого и среднего предпринимательства | из них: индивидуальным предпринимателям | субъектам малого и среднего предпринимательства | из них: индивидуальным предпринимателям | субъектам малого и среднего предпринимательства | из них: индивидуальным предпринимателям | субъектам малого и среднего предпринимательства | из них: индивидуальным предпринимателям | субъектам малого и среднего предпринимательства | из них: индивидуальным предпринимателям |
| 1                                 | 2   | 3                                       | 4   | 5                                       | 6   | 7                                       | 8   | 9                                       | 10  | 11                                      | 12  | 13                                      |   |   |   |   |
| РОССИЙСКАЯ ФЕДЕРАЦИЯ              | 1 768 537                                       | 146 549                                 | 71 304  | 891                                     | 5 008 101                                       | 646 392                                 | 306 107   | 6 286                                   | 373 060   | 37 256                                  | 10 052  | 314                                     |   |   |   |   |
| ЦЕНТРАЛЬНЫЙ ФЕДЕРАЛЬНЫЙ ОКРУГ     | 739 956   | 31 586                                  | 42 306  | 772                                     | 2 005 314                                       | 138 192                                 | 190 916   | 3 877                                   | 137 093   | 6 770                                   | 6 269   | 104                                     |   |   |   |   |
| Белгородская область              | 10 820  | 2 265                                   | 18  | 0                                       | 45 943  | 9 192                                   | 471   | 1                                       | 3 838   | 357                                     | 1   | 1                                       |   |   |   |   |
| Брянская область                  | 6 818   | 1 834                                   | 468   | 347                                     | 25 719  | 7 322                                   | 1 669   | 1 244                                   | 1 057   | 228                                     | 7   | 0                                       |   |   |   |   |
| Владимирская область              | 10 392  | 1 717                                   | 1   | 0                                       | 42 302  | 7 154                                   | 1 421   | 1                                       | 2 103   | 422                                     | 79  | 0                                       |   |   |   |   |
| Воронежская область               | 28 115  | 2 561                                   | 111   | 0                                       | 104 987   | 17 381                                  | 589   | 3                                       | 3 796   | 502                                     | 12  | 3                                       |   |   |   |   |
| Ивановская область                | 9 399   | 1 256                                   | 52  | 9                                       | 26 796  | 4 685                                   | 737   | 25                                      | 2 235   | 226                                     | 8   | 8                                       |   |   |   |   |
| Калужская область                 | 8 921   | 1 528                                   | 19  | 0                                       | 32 406  | 5 953                                   | 2 858   | 1                                       | 1 412   | 177                                     | 0   | 0                                       |   |   |   |   |
| Костромская область               | 7 507   | 1 114                                   | 75  | 0                                       | 28 658  | 4 251                                   | 1 504   | 0                                       | 1 287   | 126                                     | 0   | 0                                       |   |   |   |   |
| Курская область                   | 11 631  | 2 928                                   | 13  | 0                                       | 45 077  | 7 458                                   | 237   | 0                                       | 2 877   | 288                                     | 0   | 0                                       |   |   |   |   |
| Липецкая область                  | 8 546   | 1 120                                   | 0   | 0                                       | 38 636  | 5 006                                   | 640   | 0                                       | 7 884   | 141                                     | 136   | 0                                       |   |   |   |   |
| Московская область                | 80 151  | 3 664                                   | 11 491  | 115                                     | 248 907   | 17 421                                  | 18 913  | 502                                     | 16 785  | 1 050                                   | 359   | 5                                       |   |   |   |   |
| Орловская область                 | 5 786   | 1 161                                   | 0   | 0                                       | 21 638  | 3 602                                   | 225   | 0                                       | 2 225   | 74                                      | 0   | 0                                       |   |   |   |   |
| Рязанская область                 | 11 818  | 1 721                                   | 2   | 0                                       | 44 206  | 6 451                                   | 158   | 21                                      | 3 308   | 467                                     | 118   | 0                                       |   |   |   |   |
| Смоленская область                | 6 689   | 1 098                                   | 88  | 13                                      | 40 530  | 6 073                                   | 458   | 51                                      | 4 596   | 561                                     | 6   | 6                                       |   |   |   |   |
| Тамбовская область                | 8 605   | 1 098                                   | 0   | 0                                       | 26 531  | 4 045                                   | 0   | 0                                       | 1 217   | 152                                     | 0   | 0                                       |   |   |   |   |
| Тверская область                  | 7 550   | 858                                     | 10  | 0                                       | 24 292  | 4 254                                   | 244   | 0                                       | 1 898   | 296                                     | 0   | 0                                       |   |   |   |   |
| Тульская область                  | 14 548  | 1 696                                   | 83  | 0                                       | 42 716  | 6 306                                   | 864   | 14                                      | 2 985   | 393                                     | 0   | 0                                       |   |   |   |   |
| Ярославская область               | 15 969  | 1 488                                   | 39  | 0                                       | 45 550  | 5 407                                   | 913   | 13                                      | 5 301   | 395                                     | 12  | 12                                      |   |   |   |   |
| г. Москва                         | 486 691   | 2 479                                   | 29 836  | 288                                     | 1 120 420                                       | 16 231                                  | 159 015   | 2 001                                   | 72 289  | 915                                     | 5 531   | 69                                      |   |   |   |   |
| СЕВЕРО-ЗАПАДНЫЙ ФЕДЕРАЛЬНЫЙ ОКРУГ | 207 617   | 11 100                                  | 20 536  | 7                                       | 591 200   | 41 765                                  | 59 127  | 356                                     | 53 060  | 2 811                                   | 2 278   | 19                                      |   |   |   |   |
| Республика Карелия                | 4 871   | 354                                     | 0   | 0                                       | 20 370  | 1 860                                   | 2 364   | 0                                       | 4 468   | 48                                      | 725   | 0                                       |   |   |   |   |
| Республика Коми                   | 3 926   | 866                                     | 34  | 0                                       | 10 944  | 4 940                                   | 8   | 0                                       | 750   | 217                                     | 0   | 0                                       |   |   |   |   |

продолжение таблицы 6.4.5  
(млн. руб.)

| 1  | 2              | 3             | 4            | 5        | 6              | 7              | 8             | 9          | 10            | 11           | 12         | 13        |
|--|----------------|---------------|--------------|----------|----------------|----------------|---------------|------------|---------------|--------------|------------|-----------|
| Архангельская область  | 9 851          | 2 507         | 108          | 0        | 23 249         | 5 291          | 1 673         | 68         | 2 344         | 224          | 101        | 0         |
| Ненецкий автономный округ  | 220            | 51            | 0            | 0        | 510            | 136            | 55            | 0          | 30            | 16           | 1          | 0         |
| Архангельская область без данных по Ненецкому автономному округу | 9 631          | 2 456         | 108          | 0        | 22 739         | 5 155          | 1 618         | 68         | 2 314         | 208          | 100        | 0         |
| Вологодская область  | 14 912         | 2 875         | 2            | 0        | 43 702         | 7 956          | 636           | 32         | 8 801         | 947          | 41         | 10        |
| Калининградская область  | 10 402         | 602           | 401          | 0        | 41 910         | 3 833          | 4 297         | 11         | 5 892         | 318          | 154        | 0         |
| Ленинградская область  | 18 647         | 552           | 871          | 0        | 57 928         | 3 245          | 6 147         | 1          | 5 268         | 334          | 48         | 1         |
| Мурманская область   | 6 311          | 569           | 553          | 0        | 17 633         | 2 840          | 10 083        | 0          | 2 951         | 201          | 113        | 0         |
| Новгородская область   | 5 882          | 505           | 0            | 0        | 16 529         | 2 421          | 66            | 0          | 1 187         | 116          | 5          | 0         |
| Псковская область  | 3 751          | 496           | 4            | 0        | 28 399         | 2 037          | 194           | 2          | 2 337         | 52           | 112        | 0         |
| г. Санкт-Петербург   | 129 064        | 1 774         | 18 563       | 7        | 330 536        | 7 342          | 33 659        | 242        | 19 062        | 354          | 979        | 8         |
| <b>ЮЖНЫЙ ФЕДЕРАЛЬНЫЙ ОКРУГ</b>                                   | <b>128 697</b> | <b>17 895</b> | <b>1 341</b> | <b>0</b> | <b>471 712</b> | <b>84 484</b>  | <b>12 152</b> | <b>191</b> | <b>55 744</b> | <b>7 528</b> | <b>112</b> | <b>25</b> |
| Республика Адыгея (Адыгея)                                       | 2 766          | 556           | 0            | 0        | 13 706         | 2 027          | 79            | 0          | 829           | 75           | 0          | 0         |
| Республика Калмыкия  | 587            | 310           | 0            | 0        | 6 595          | 3 731          | 0             | 0          | 779           | 474          | 0          | 0         |
| Краснодарский край   | 57 736         | 7 406         | 1 122        | 0        | 230 761        | 34 341         | 6 448         | 139        | 36 523        | 3 658        | 82         | 0         |
| Астраханская область   | 4 308          | 1 420         | 5            | 0        | 19 307         | 8 083          | 554           | 13         | 1 748         | 980          | 10         | 9         |
| Волгоградская область  | 17 001         | 2 114         | 106          | 0        | 63 993         | 11 383         | 658           | 2          | 7 925         | 1 059        | 1          | 0         |
| Ростовская область   | 46 299         | 6 089         | 108          | 0        | 137 350        | 24 919         | 4 413         | 37         | 7 940         | 1 282        | 19         | 16        |
| <b>СЕВЕРО-КАВКАЗСКИЙ ФЕДЕРАЛЬНЫЙ ОКРУГ</b>                       | <b>28 709</b>  | <b>5 516</b>  | <b>278</b>   | <b>0</b> | <b>171 888</b> | <b>35 054</b>  | <b>2 098</b>  | <b>89</b>  | <b>11 583</b> | <b>3 245</b> | <b>135</b> | <b>20</b> |
| Республика Дагестан  | 2 732          | 789           | 0            | 0        | 20 413         | 5 382          | 82            | 63         | 1 074         | 254          | 0          | 0         |
| Республика Ингушетия   | 278            | 97            | 0            | 0        | 3 649          | 1 481          | 0             | 0          | 1 381         | 742          | 0          | 0         |
| Кабардино-Балкарская Республика                                  | 3 247          | 489           | 0            | 0        | 34 041         | 5 115          | 115           | 0          | 1 215         | 381          | 115        | 0         |
| Карачаево-Черкесская Республика                                  | 1 501          | 252           | 119          | 0        | 14 872         | 2 753          | 228           | 20         | 1 157         | 361          | 20         | 20        |
| Республика Северная Осетия — Алания                              | 3 239          | 501           | 0            | 0        | 15 424         | 2 349          | 355           | 0          | 1 062         | 166          | 0          | 0         |
| Чеченская Республика   | 305            | 47            | 16           | 0        | 11 424         | 690            | 128           | 0          | 111           | 20           | 0          | 0         |
| Ставропольский край  | 17 407         | 3 341         | 143          | 0        | 72 065         | 17 284         | 1 190         | 6          | 5 583         | 1 321        | 0          | 0         |
| <b>ПРИВОЛЖСКИЙ ФЕДЕРАЛЬНЫЙ ОКРУГ</b>                             | <b>289 219</b> | <b>31 521</b> | <b>2 906</b> | <b>0</b> | <b>787 444</b> | <b>134 922</b> | <b>14 133</b> | <b>804</b> | <b>47 233</b> | <b>6 258</b> | <b>401</b> | <b>44</b> |
| Республика Башкортостан  | 28 203         | 3 031         | 279          | 0        | 75 267         | 12 552         | 3 007         | 0          | 4 455         | 517          | 0          | 0         |
| Республика Марий Эл  | 4 410          | 573           | 0            | 0        | 14 076         | 2 988          | 9             | 0          | 696           | 35           | 0          | 0         |
| Республика Мордовия  | 7 317          | 797           | 0            | 0        | 28 725         | 4 133          | 0             | 0          | 704           | 223          | 0          | 0         |
| Республика Татарстан (Татарстан)                                 | 56 854         | 4 354         | 3            | 0        | 145 465        | 18 548         | 493           | 357        | 5 313         | 1 191        | 0          | 0         |
| Удмуртская Республика  | 8 971          | 1 633         | 591          | 0        | 21 517         | 7 214          | 623           | 0          | 2 368         | 292          | 0          | 0         |
| Чувашская Республика — Чувашия                                   | 7 126          | 1 229         | 128          | 0        | 25 176         | 5 556          | 212           | 0          | 1 024         | 132          | 0          | 0         |
| Пермский край  | 16 362         | 3 345         | 52           | 0        | 42 726         | 14 786         | 386           | 83         | 4 001         | 787          | 45         | 0         |
| Кировская область  | 9 432          | 1 724         | 0            | 0        | 33 446         | 8 110          | 12            | 12         | 2 999         | 521          | 0          | 0         |

продолжение таблицы 6.4.5  
(млн. руб.)

| 1  | 2              | 3             | 4            | 5         | 6              | 7             | 8             | 9          | 10            | 11           | 12         | 13        |
|--|----------------|---------------|--------------|-----------|----------------|---------------|---------------|------------|---------------|--------------|------------|-----------|
| Нижегородская область  | 45 997         | 4 284         | 208          | 0         | 102 966        | 17 632        | 1 317         | 304        | 4 474         | 625          | 121        | 44        |
| Оренбургская область   | 14 866         | 2 821         | 1 381        | 0         | 58 616         | 13 345        | 3 207         | 0          | 2 373         | 572          | 0          | 0         |
| Пензенская область   | 10 268         | 1 884         | 0            | 0         | 34 464         | 8 544         | 62            | 21         | 1 808         | 329          | 0          | 0         |
| Самарская область  | 47 796         | 1 049         | 259          | 0         | 111 792        | 5 498         | 2 534         | 6          | 9 418         | 325          | 158        | 0         |
| Саратовская область  | 24 223         | 3 483         | 5            | 0         | 62 865         | 11 912        | 482           | 0          | 5 558         | 542          | 77         | 0         |
| Ульяновская область  | 7 394          | 1 314         | 0            | 0         | 30 343         | 4 104         | 1 789         | 21         | 2 042         | 167          | 0          | 0         |
| <b>УРАЛЬСКИЙ ФЕДЕРАЛЬНЫЙ ОКРУГ</b>   | <b>136 621</b> | <b>15 333</b> | <b>1 325</b> | <b>6</b>  | <b>327 222</b> | <b>72 026</b> | <b>13 873</b> | <b>224</b> | <b>23 727</b> | <b>3 554</b> | <b>377</b> | <b>23</b> |
| Курганская область   | 4 482          | 1 218         | 0            | 0         | 16 922         | 5 569         | 32            | 0          | 1 007         | 220          | 0          | 0         |
| Свердловская область   | 44 910         | 3 569         | 52           | 0         | 97 017         | 18 260        | 2 003         | 213        | 8 109         | 1 031        | 135        | 23        |
| Тюменская область  | 49 596         | 6 175         | 1 152        | 6         | 137 542        | 33 902        | 10 156        | 6          | 6 651         | 1 261        | 19         | 0         |
| Ханты-Мансийский автономный округ — Югра   | 19 772         | 3 326         | 0            | 0         | 59 251         | 18 101        | 686           | 0          | 2 171         | 573          | 0          | 0         |
| Ямало-Ненецкий автономный округ  | 6 228          | 1 116         | 0            | 0         | 18 416         | 6 062         | 56            | 0          | 672           | 212          | 0          | 0         |
| Тюменская область без данных по Ханты-Мансийскому автономному округу — Югре и Ямало-Ненецкому автономному округу | 23 596         | 1 733         | 1 152        | 6         | 59 875         | 9 739         | 9 414         | 6          | 3 808         | 476          | 19         | 0         |
| Челябинская область  | 37 633         | 4 371         | 121          | 0         | 75 741         | 14 295        | 1 682         | 5          | 7 960         | 1 042        | 223        | 0         |
| <b>СИБИРСКИЙ ФЕДЕРАЛЬНЫЙ ОКРУГ</b>   | <b>171 288</b> | <b>22 738</b> | <b>1 102</b> | <b>61</b> | <b>462 177</b> | <b>91 040</b> | <b>5 215</b>  | <b>651</b> | <b>35 018</b> | <b>5 235</b> | <b>193</b> | <b>72</b> |
| Республика Алтай   | 1 939          | 479           | 0            | 0         | 6 267          | 1 693         | 0             | 0          | 846           | 107          | 0          | 0         |
| Республика Бурятия   | 4 530          | 1 689         | 127          | 0         | 18 350         | 6 908         | 378           | 0          | 1 017         | 206          | 0          | 0         |
| Республика Тыва  | 608            | 333           | 0            | 0         | 2 826          | 1 830         | 0             | 0          | 75            | 26           | 0          | 0         |
| Республика Хакасия   | 3 422          | 1 311         | 0            | 0         | 10 067         | 4 076         | 24            | 22         | 525           | 196          | 2          | 0         |
| Алтайский край   | 23 044         | 1 901         | 593          | 0         | 76 661         | 11 290        | 1 027         | 62         | 9 004         | 1 386        | 19         | 6         |
| Забайкальский край   | 3 076          | 1 604         | 5            | 0         | 11 601         | 5 967         | 37            | 0          | 196           | 89           | 0          | 0         |
| Красноярский край  | 28 076         | 3 618         | 50           | 0         | 80 538         | 14 888        | 948           | 53         | 4 353         | 525          | 9          | 0         |
| Иркутская область  | 22 323         | 3 493         | 122          | 0         | 61 653         | 13 528        | 565           | 136        | 3 587         | 507          | 34         | 0         |
| Кемеровская область  | 16 176         | 1 859         | 2            | 0         | 36 955         | 7 524         | 654           | 0          | 4 433         | 724          | 0          | 0         |
| Новосибирская область  | 40 013         | 1 409         | 100          | 0         | 88 516         | 6 760         | 768           | 87         | 6 289         | 474          | 8          | 7         |
| Омская область   | 19 043         | 4 070         | 91           | 61        | 44 525         | 10 889        | 646           | 291        | 3 654         | 825          | 83         | 59        |
| Томская область  | 9 038          | 972           | 12           | 0         | 24 218         | 5 687         | 168           | 0          | 1 039         | 170          | 38         | 0         |



Таблица 6.4.6

**Сведения о задолженности по кредитам, предоставленным кредитными организациями физическим лицам — резидентам**

(млн. руб.)

1.04.2014

|                               | в рублях  |              |           |        |         |              | в иностранной валюте |        |  |  |
|-------------------------------|-----------|--------------|-----------|--------|---------|--------------|----------------------|--------|--|--|
|                               | 2         | в том числе: |           |        | 6       | в том числе: |                      |        |  |  |
|                               |           | 3            | 4         | 5      |         | 7            | 8                    | 9      |  |  |
| 1                             | 2         | 3            | 4         | 5      | 6       | 7            | 8                    | 9      |  |  |
| РОССИЙСКАЯ ФЕДЕРАЦИЯ          | 9 964 305 | 2 808 110    | 2 697 222 | 25 762 | 232 338 | 116 402      | 112 210              | 14 839 |  |  |
| ЦЕНТРАЛЬНЫЙ ФЕДЕРАЛЬНЫЙ ОКРУГ | 2 744 765 | 771 909      | 752 925   | 10 716 | 175 636 | 86 800       | 83 211               | 12 178 |  |  |
| Белгородская область          | 91 400    | 18 848       | 17 474    | 67     | 359     | 305          | 304                  | 37     |  |  |
| Брянская область              | 58 883    | 15 371       | 14 935    | 38     | 222     | 178          | 168                  | 0      |  |  |
| Владимирская область          | 81 795    | 19 812       | 18 870    | 159    | 506     | 409          | 402                  | 3      |  |  |
| Воронежская область           | 116 661   | 32 850       | 31 757    | 292    | 697     | 397          | 394                  | 18     |  |  |
| Ивановская область            | 46 465    | 11 758       | 11 566    | 46     | 968     | 184          | 184                  | 32     |  |  |
| Калужская область             | 69 236    | 21 674       | 20 989    | 70     | 899     | 516          | 483                  | 26     |  |  |
| Костромская область           | 31 849    | 8 513        | 8 384     | 25     | 96      | 51           | 51                   | 0      |  |  |
| Курская область               | 62 914    | 16 417       | 15 440    | 85     | 224     | 196          | 194                  | 12     |  |  |
| Липецкая область              | 59 767    | 14 398       | 13 992    | 56     | 206     | 129          | 126                  | 18     |  |  |
| Московская область            | 631 153   | 201 649      | 199 522   | 2 874  | 37 211  | 23 328       | 22 952               | 4 452  |  |  |
| Орловская область             | 37 973    | 9 818        | 9 299     | 19     | 321     | 174          | 173                  | 7      |  |  |
| Рязанская область             | 63 195    | 18 948       | 18 710    | 63     | 390     | 293          | 243                  | 20     |  |  |
| Смоленская область            | 55 765    | 18 273       | 17 940    | 83     | 700     | 315          | 291                  | 6      |  |  |
| Тамбовская область            | 47 498    | 11 741       | 11 222    | 23     | 192     | 158          | 154                  | 1      |  |  |
| Тверская область              | 73 135    | 23 411       | 23 258    | 583    | 646     | 471          | 445                  | 21     |  |  |
| Тульская область              | 88 311    | 23 601       | 23 278    | 74     | 579     | 454          | 439                  | 6      |  |  |
| Ярославская область           | 71 918    | 19 862       | 19 160    | 94     | 333     | 222          | 215                  | 15     |  |  |
| г. Москва                     | 1 056 847 | 284 965      | 277 129   | 6 065  | 131 087 | 59 020       | 55 993               | 7 504  |  |  |

продолжение таблицы 6.4.6  
(млн. руб.)

| 1  | 2                | 3              | 4              | 5            | 6             | 7             | 8             | 9            |
|--|------------------|----------------|----------------|--------------|---------------|---------------|---------------|--------------|
| <b>СЕВЕРО-ЗАПАДНЫЙ ФЕДЕРАЛЬНЫЙ ОКРУГ</b>                         | <b>1 054 672</b> | <b>309 123</b> | <b>298 907</b> | <b>1 996</b> | <b>30 157</b> | <b>13 147</b> | <b>12 947</b> | <b>1 046</b> |
| Республика Карелия   | 52 610           | 14 582         | 14 240         | 38           | 173           | 137           | 135           | 4            |
| Республика Коми  | 81 793           | 27 325         | 23 001         | 41           | 143           | 114           | 113           | 0            |
| Архангельская область  | 90 517           | 28 689         | 28 145         | 54           | 299           | 238           | 234           | 46           |
| Ненецкий автономный округ  | 5 211            | 2 560          | 2 533          | 2            | 29            | 29            | 29            | 0            |
| Архангельская область без данных по Ненецкому автономному округу | 85 306           | 26 129         | 25 612         | 52           | 270           | 209           | 205           | 46           |
| Вологодская область  | 84 444           | 26 515         | 25 936         | 135          | 320           | 250           | 243           | 44           |
| Калининградская область  | 58 869           | 13 071         | 12 752         | 162          | 2 813         | 716           | 676           | 113          |
| Ленинградская область  | 117 615          | 33 336         | 32 786         | 313          | 2 847         | 1 209         | 1 193         | 104          |
| Мурманская область   | 70 664           | 13 791         | 13 488         | 32           | 232           | 166           | 159           | 18           |
| Новгородская область   | 39 854           | 9 927          | 9 618          | 51           | 167           | 134           | 134           | 10           |
| Псковская область  | 33 305           | 7 549          | 7 176          | 13           | 114           | 97            | 96            | 15           |
| г. Санкт-Петербург   | 425 001          | 134 338        | 131 765        | 1 157        | 23 049        | 10 086        | 9 964         | 692          |
| <b>ЮЖНЫЙ ФЕДЕРАЛЬНЫЙ ОКРУГ</b>                                   | <b>832 667</b>   | <b>184 708</b> | <b>176 545</b> | <b>1 947</b> | <b>4 931</b>  | <b>2 662</b>  | <b>2 589</b>  | <b>189</b>   |
| Республика Адыгея (Адыгея)                                       | 22 801           | 3 314          | 3 142          | 34           | 109           | 89            | 86            | 0            |
| Республика Калмыкия  | 21 157           | 4 357          | 4 262          | 6            | 94            | 76            | 76            | 0            |
| Краснодарский край   | 333 486          | 73 240         | 69 199         | 930          | 2 324         | 1 130         | 1 103         | 118          |
| Астраханская область   | 63 412           | 13 866         | 13 457         | 36           | 132           | 103           | 103           | 10           |
| Волгоградская область  | 128 553          | 32 133         | 31 462         | 449          | 581           | 431           | 425           | 17           |
| Ростовская область   | 263 258          | 57 798         | 55 023         | 492          | 1 691         | 833           | 796           | 44           |
| <b>СЕВЕРО-КАВКАЗСКИЙ ФЕДЕРАЛЬНЫЙ ОКРУГ</b>                       | <b>281 927</b>   | <b>56 592</b>  | <b>53 740</b>  | <b>705</b>   | <b>1 979</b>  | <b>1 259</b>  | <b>1 205</b>  | <b>198</b>   |
| Республика Дагестан  | 30 721           | 6 196          | 6 071          | 218          | 255           | 182           | 180           | 13           |
| Республика Ингушетия   | 4 281            | 210            | 173            | 2            | 3             | 0             | 0             | 0            |
| Кабардино-Балкарская Республика                                  | 36 007           | 7 181          | 6 451          | 23           | 185           | 142           | 137           | 43           |
| Караево-Черкесская Республика                                    | 22 294           | 3 192          | 2 918          | 19           | 57            | 53            | 53            | 4            |
| Республика Северная Осетия — Алания                              | 29 510           | 5 728          | 5 363          | 155          | 203           | 164           | 148           | 34           |
| Чеченская Республика   | 15 551           | 418            | 417            | 0            | 130           | 35            | 32            | 22           |
| Ставропольский край  | 143 563          | 33 667         | 32 347         | 288          | 1 146         | 683           | 655           | 82           |
| <b>ПРИВОЛЖСКИЙ ФЕДЕРАЛЬНЫЙ ОКРУГ</b>                             | <b>1 836 938</b> | <b>531 720</b> | <b>499 218</b> | <b>3 858</b> | <b>9 110</b>  | <b>5 906</b>  | <b>5 833</b>  | <b>550</b>   |
| Республика Башкортостан  | 262 290          | 70 266         | 60 202         | 413          | 616           | 388           | 386           | 24           |



продолжение таблицы 6.4.6  
(млн. руб.)

| 1  | 2                | 3              | 4              | 5            | 6            | 7            | 8            | 9          |
|--|------------------|----------------|----------------|--------------|--------------|--------------|--------------|------------|
| Республика Марий Эл  | 31 564           | 10 784         | 10 514         | 51           | 123          | 89           | 89           | 11         |
| Республика Мордовия  | 36 048           | 11 275         | 10 689         | 15           | 229          | 210          | 210          | 14         |
| Республика Татарстан (Татарстан)   | 252 947          | 68 212         | 65 377         | 338          | 1 484        | 981          | 981          | 11         |
| Удмуртская Республика  | 99 075           | 32 990         | 28 878         | 176          | 350          | 282          | 279          | 20         |
| Чувашская Республика — Чувашия   | 67 702           | 25 745         | 25 510         | 102          | 382          | 313          | 313          | 34         |
| Пермский край  | 200 944          | 60 061         | 53 005         | 862          | 986          | 543          | 514          | 113        |
| Кировская область  | 70 346           | 21 797         | 20 608         | 66           | 198          | 172          | 172          | 0          |
| Нижегородская область  | 193 757          | 58 626         | 56 111         | 449          | 1 214        | 669          | 653          | 117        |
| Оренбургская область   | 131 292          | 35 497         | 34 652         | 136          | 363          | 292          | 283          | 25         |
| Пензенская область   | 64 418           | 17 456         | 16 698         | 44           | 284          | 223          | 223          | 16         |
| Самарская область  | 208 519          | 61 112         | 60 138         | 957          | 1 993        | 1 037        | 1 024        | 119        |
| Саратовская область  | 131 726          | 33 417         | 32 902         | 177          | 562          | 409          | 408          | 18         |
| Ульяновская область  | 86 310           | 24 482         | 23 934         | 72           | 326          | 298          | 298          | 28         |
| <b>УРАЛЬСКИЙ ФЕДЕРАЛЬНЫЙ ОКРУГ</b>   | <b>1 194 116</b> | <b>404 966</b> | <b>382 660</b> | <b>2 579</b> | <b>3 083</b> | <b>2 066</b> | <b>2 035</b> | <b>183</b> |
| Курганская область   | 53 509           | 14 878         | 13 518         | 102          | 62           | 34           | 34           | 0          |
| Свердловская область   | 361 030          | 102 064        | 95 975         | 920          | 1 119        | 840          | 825          | 81         |
| Тюменская область  | 520 260          | 213 770        | 204 425        | 571          | 728          | 474          | 461          | 56         |
| Ханты-Мансийский автономный округ — Югра   | 254 822          | 118 172        | 114 064        | 202          | 232          | 188          | 188          | 7          |
| Ямало-Ненецкий автономный округ  | 86 202           | 39 217         | 36 536         | 27           | 91           | 72           | 68           | 19         |
| Тюменская область без данных по Ханты-Мансийскому автономному округу — Югре и Ямало-Ненецкому автономному округу | 179 236          | 56 381         | 53 825         | 342          | 405          | 214          | 205          | 30         |
| Челябинская область  | 259 317          | 74 254         | 68 742         | 986          | 1 174        | 718          | 715          | 46         |
| <b>СИБИРСКИЙ ФЕДЕРАЛЬНЫЙ ОКРУГ</b>   | <b>1 499 181</b> | <b>412 222</b> | <b>399 702</b> | <b>3 484</b> | <b>5 363</b> | <b>3 140</b> | <b>3 024</b> | <b>391</b> |
| Республика Алтай   | 12 530           | 1 346          | 1 329          | 11           | 72           | 0            | 0            | 0          |
| Республика Бурятия   | 86 831           | 16 089         | 16 014         | 90           | 464          | 100          | 97           | 6          |
| Республика Тыва  | 21 798           | 4 893          | 4 882          | 37           | 3            | 2            | 2            | 0          |
| Республика Хакасия   | 34 677           | 9 145          | 8 882          | 61           | 54           | 36           | 31           | 0          |
| Алтайский край   | 144 720          | 33 168         | 32 740         | 258          | 358          | 283          | 276          | 77         |
| Забайкальский край   | 81 993           | 20 283         | 20 151         | 50           | 50           | 34           | 34           | 0          |
| Красноярский край  | 264 367          | 83 508         | 79 687         | 786          | 619          | 429          | 419          | 64         |
| Иркутская область  | 215 565          | 59 831         | 59 272         | 465          | 442          | 326          | 315          | 52         |
| Кемеровская область  | 193 290          | 44 654         | 42 836         | 401          | 1 140        | 375          | 374          | 23         |



Таблица 6.4.7

**Отдельные показатели по кредитам в рублях, предоставленным кредитными организациями физическим лицам — резидентам**

|                                      |                                  | 1.04.2014                                   |                  |   |                            |   |   |                  |   |                            |  |
|--------------------------------------|----------------------------------|---|------------------|---|----------------------------|---|---|------------------|---|----------------------------|--|
|                                      |                                  | в том числе:                                |                  |   |                            |   |   |                  |   |                            |  |
|                                      | объем кредитов, всего, млн. руб. | жилищные кредиты                            |                  |   |                            |   | ипотечные жилищные кредиты                  |                  |   |                            |  |
|                                      |                                  | количество предоставленных кредитов, единиц | объем, млн. руб. | средневзвешенный срок кредитования, месяцев | средневзвешенная ставка, % | количество предоставленных кредитов, единиц | количество предоставленных кредитов, единиц | объем, млн. руб. | средневзвешенный срок кредитования, месяцев | средневзвешенная ставка, % |  |
| 1                                    | 2                                | 3   | 4                | 5   | 6                          | 7   | 8   | 9                | 10  |                            |  |
| РОССИЙСКАЯ ФЕДЕРАЦИЯ                 | 1 886 135                        | 208 378                                     | 344 270          | 181,6                                       | 12,2                       | 197 866                                     | 333 028                                     | 183,9            | 12,2  |                            |  |
| <b>ЦЕНТРАЛЬНЫЙ ФЕДЕРАЛЬНЫЙ ОКРУГ</b> | <b>594 780</b>                   | <b>50 196</b>                               | <b>107 085</b>   | <b>195,9</b>                                | <b>12,2</b>                | <b>49 209</b>                               | <b>104 598</b>                              | <b>199,0</b>     | <b>12,2</b>                                 |                            |  |
| Белгородская область                 | 17 148                           | 1 752                                       | 2 303            | 184,2                                       | 12,1                       | 1 638                                       | 2 235                                       | 187,6            | 12,1  |                            |  |
| Брянская область                     | 10 814                           | 1 753                                       | 2 291            | 183,8                                       | 12,3                       | 1 712                                       | 2 264                                       | 184,7            | 12,3  |                            |  |
| Владимирская область                 | 13 866                           | 1 885                                       | 2 633            | 182,1                                       | 12,3                       | 1 786                                       | 2 561                                       | 184,6            | 12,3  |                            |  |
| Воронежская область                  | 23 143                           | 3 349                                       | 4 547            | 183,4                                       | 12,2                       | 3 275                                       | 4 517                                       | 183,9            | 12,2  |                            |  |
| Ивановская область                   | 9 327                            | 1 455                                       | 1 900            | 169,7                                       | 12,2                       | 1 436                                       | 1 887                                       | 170,5            | 12,2  |                            |  |
| Калужская область                    | 12 158                           | 1 618                                       | 2 777            | 185,4                                       | 12,1                       | 1 608                                       | 2 767                                       | 185,6            | 12,1  |                            |  |
| Костромская область                  | 6 390                            | 1 096                                       | 1 237            | 172,5                                       | 12,3                       | 1 089                                       | 1 233                                       | 172,6            | 12,3  |                            |  |
| Курская область                      | 11 991                           | 1 683                                       | 2 175            | 188,3                                       | 12,2                       | 1 627                                       | 2 149                                       | 189,0            | 12,2  |                            |  |
| Липецкая область                     | 12 181                           | 1 489                                       | 1 881            | 191,9                                       | 12,3                       | 1 456                                       | 1 871                                       | 192,5            | 12,3  |                            |  |
| Московская область                   | 120 202                          | 10 466                                      | 26 493           | 196,2                                       | 12,2                       | 10 335                                      | 26 238                                      | 196,8            | 12,2  |                            |  |
| Орловская область                    | 7 658                            | 1 202                                       | 1 487            | 177,8                                       | 12,2                       | 1 159                                       | 1 469                                       | 178,9            | 12,2  |                            |  |
| Рязанская область                    | 11 649                           | 2 075                                       | 2 823            | 177,0                                       | 12,4                       | 2 036                                       | 2 798                                       | 178,0            | 12,3  |                            |  |
| Смоленская область                   | 10 049                           | 1 501                                       | 2 263            | 193,9                                       | 12,3                       | 1 484                                       | 2 252                                       | 194,4            | 12,3  |                            |  |
| Тамбовская область                   | 9 104                            | 1 196                                       | 1 677            | 193,9                                       | 12,2                       | 1 147                                       | 1 652                                       | 195,3            | 12,2  |                            |  |
| Тверская область                     | 13 022                           | 1 848                                       | 2 924            | 192,8                                       | 12,2                       | 1 830                                       | 2 913                                       | 193,3            | 12,2  |                            |  |
| Тульская область                     | 17 062                           | 2 318                                       | 3 366            | 184,5                                       | 12,2                       | 2 309                                       | 3 362                                       | 184,7            | 12,2  |                            |  |
| Ярославская область                  | 14 206                           | 2 110                                       | 2 803            | 169,3                                       | 12,3                       | 2 087                                       | 2 793                                       | 169,7            | 12,3  |                            |  |
| г. Москва                            | 274 810                          | 11 400                                      | 41 505           | 207,6                                       | 12,1                       | 11 195                                      | 39 637                                      | 214,8            | 12,1  |                            |  |

продолжение таблицы 6.4.7

| 1  | 2              | 3             | 4             | 5            | 6           | 7             | 8             | 9            | 10          |
|--|----------------|---------------|---------------|--------------|-------------|---------------|---------------|--------------|-------------|
| <b>СЕВЕРО-ЗАПАДНЫЙ ФЕДЕРАЛЬНЫЙ ОКРУГ</b>                         | <b>214 071</b> | <b>22 807</b> | <b>40 893</b> | <b>167,1</b> | <b>12,1</b> | <b>22 463</b> | <b>40 605</b> | <b>167,6</b> | <b>12,1</b> |
| Республика Карелия   | 9 194          | 1 109         | 1 661         | 166,8        | 12,2        | 1 095         | 1 654         | 167,1        | 12,2        |
| Республика Коми  | 14 284         | 1 939         | 3 220         | 177,7        | 10,9        | 1 933         | 3 216         | 177,9        | 10,9        |
| Архангельская область  | 16 362         | 2 173         | 3 256         | 171,6        | 12,2        | 2 150         | 3 247         | 171,9        | 12,2        |
| Ненецкий автономный округ  | 681            | 54            | 125           | 208,9        | 12,2        | 54            | 125           | 208,9        | 12,2        |
| Архангельская область без данных по Ненецкому автономному округу | 15 681         | 2 119         | 3 131         | 170,1        | 12,2        | 2 096         | 3 122         | 170,4        | 12,2        |
| Вологодская область  | 14 558         | 2 533         | 3 196         | 173,0        | 12,2        | 2 468         | 3 161         | 174,1        | 12,2        |
| Калининградская область  | 12 164         | 1 178         | 1 894         | 171,8        | 12,0        | 1 165         | 1 882         | 172,4        | 12,0        |
| Ленинградская область  | 22 400         | 2 527         | 4 795         | 166,3        | 12,2        | 2 464         | 4 753         | 166,8        | 12,2        |
| Мурманская область   | 13 927         | 1 156         | 1 861         | 164,5        | 11,8        | 1 152         | 1 856         | 164,5        | 11,8        |
| Новгородская область   | 7 527          | 853           | 1 186         | 175,7        | 12,3        | 832           | 1 173         | 177,1        | 12,3        |
| Псковская область  | 6 731          | 824           | 1 097         | 165,9        | 11,8        | 779           | 1 074         | 168,1        | 11,8        |
| г. Санкт-Петербург   | 96 924         | 8 515         | 18 727        | 163,0        | 12,3        | 8 425         | 18 589        | 163,4        | 12,3        |
| <b>ЮЖНЫЙ ФЕДЕРАЛЬНЫЙ ОКРУГ</b>                                   | <b>149 051</b> | <b>15 343</b> | <b>22 646</b> | <b>182,0</b> | <b>12,4</b> | <b>14 754</b> | <b>22 349</b> | <b>183,5</b> | <b>12,4</b> |
| Республика Адыгея (Адыгея)                                       | 4 275          | 315           | 497           | 180,9        | 12,4        | 314           | 496           | 181,0        | 12,4        |
| Республика Калмыкия  | 3 094          | 315           | 527           | 203,1        | 12,5        | 314           | 527           | 203,2        | 12,5        |
| Краснодарский край   | 59 398         | 6 012         | 8 945         | 176,5        | 12,6        | 5 640         | 8 756         | 178,9        | 12,6        |
| Астраханская область   | 11 718         | 1 336         | 1 950         | 193,9        | 11,8        | 1 308         | 1 929         | 194,9        | 11,8        |
| Волгоградская область  | 23 115         | 2 804         | 3 844         | 184,6        | 12,2        | 2 783         | 3 827         | 185,1        | 12,2        |
| Ростовская область   | 47 451         | 4 561         | 6 883         | 182,7        | 12,4        | 4 395         | 6 814         | 184,0        | 12,4        |
| <b>СЕВЕРО-КАВКАЗСКИЙ ФЕДЕРАЛЬНЫЙ ОКРУГ</b>                       | <b>42 545</b>  | <b>4 473</b>  | <b>6 376</b>  | <b>189,0</b> | <b>12,1</b> | <b>3 980</b>  | <b>6 084</b>  | <b>194,9</b> | <b>12,1</b> |
| Республика Дагестан  | 4 295          | 405           | 737           | 187,2        | 11,7        | 337           | 668           | 204,2        | 11,6        |
| Республика Ингушетия   | 378            | 191           | 110           | 150,4        | 14,4        | 16            | 33            | 172,8        | 13,2        |
| Кабардино-Балкарская Республика                                  | 4 644          | 547           | 639           | 164,5        | 12,2        | 347           | 542           | 192,4        | 12,0        |
| Карачаево-Черкесская Республика                                  | 2 490          | 231           | 365           | 203,3        | 12,3        | 229           | 363           | 203,8        | 12,3        |
| Республика Северная Осетия — Алания                              | 4 424          | 406           | 709           | 205,1        | 12,4        | 405           | 700           | 204,7        | 12,3        |
| Чеченская Республика   | 2 029          | 40            | 90            | 163,6        | 11,8        | 40            | 90            | 163,6        | 11,8        |
| Ставропольский край  | 24 285         | 2 653         | 3 726         | 190,9        | 12,1        | 2 606         | 3 688         | 191,9        | 12,1        |
| <b>ПРИВОЛЖСКИЙ ФЕДЕРАЛЬНЫЙ ОКРУГ</b>                             | <b>342 557</b> | <b>53 836</b> | <b>68 112</b> | <b>175,5</b> | <b>12,1</b> | <b>50 363</b> | <b>65 762</b> | <b>177,8</b> | <b>12,0</b> |
| Республика Башкортостан  | 50 166         | 8 220         | 9 316         | 167,0        | 12,5        | 5 627         | 7 536         | 178,5        | 12,4        |

продолжение таблицы 6.4.7

| 1  | 2              | 3             | 4             | 5            | 6           | 7             | 8             | 9            | 10          |
|--|----------------|---------------|---------------|--------------|-------------|---------------|---------------|--------------|-------------|
| Республика Марий Эл  | 5 489          | 1 149         | 1 447         | 180,2        | 12,1        | 1 144         | 1 445         | 180,4        | 12,1        |
| Республика Мордовия  | 6 139          | 1 079         | 1 390         | 198,6        | 12,3        | 1 051         | 1 375         | 199,6        | 12,3        |
| Республика Татарстан (Татарстан)   | 44 638         | 7 718         | 9 655         | 165,0        | 12,3        | 7 455         | 9 481         | 166,9        | 12,3        |
| Удмуртская Республика  | 19 164         | 3 235         | 3 719         | 143,5        | 11,3        | 3 152         | 3 679         | 144,4        | 11,3        |
| Чувашская Республика — Чувашия   | 11 747         | 2 727         | 3 511         | 193,1        | 12,1        | 2 709         | 3 505         | 193,2        | 12,1        |
| Пермский край  | 35 187         | 5 408         | 6 953         | 176,5        | 11,0        | 5 264         | 6 869         | 177,3        | 11,0        |
| Кировская область  | 12 672         | 2 736         | 3 201         | 183,8        | 12,3        | 2 689         | 3 178         | 184,4        | 12,3        |
| Нижегородская область  | 42 609         | 4 984         | 7 285         | 172,9        | 12,2        | 4 856         | 7 214         | 173,9        | 12,1        |
| Оренбургская область   | 22 265         | 2 948         | 3 959         | 197,7        | 11,9        | 2 888         | 3 910         | 198,2        | 11,8        |
| Пензенская область   | 12 071         | 1 848         | 2 441         | 186,4        | 12,2        | 1 823         | 2 429         | 187,1        | 12,2        |
| Самарская область  | 40 960         | 5 808         | 7 708         | 176,5        | 12,3        | 5 775         | 7 668         | 176,9        | 12,3        |
| Саратовская область  | 24 069         | 3 158         | 4 233         | 190,4        | 12,1        | 3 128         | 4 205         | 190,7        | 12,1        |
| Ульяновская область  | 15 381         | 2 818         | 3 294         | 175,7        | 12,3        | 2 802         | 3 268         | 176,8        | 12,3        |
| <b>УРАЛЬСКИЙ ФЕДЕРАЛЬНЫЙ ОКРУГ</b>   | <b>198 764</b> | <b>23 076</b> | <b>38 485</b> | <b>186,6</b> | <b>12,2</b> | <b>19 819</b> | <b>34 223</b> | <b>191,0</b> | <b>12,2</b> |
| Курганская область   | 9 128          | 1 242         | 1 559         | 208,3        | 12,0        | 1 041         | 1 351         | 208,8        | 12,1        |
| Свердловская область   | 63 454         | 6 493         | 10 993        | 178,7        | 12,2        | 5 570         | 9 405         | 182,6        | 12,2        |
| Тюменская область  | 82 154         | 8 222         | 17 330        | 202,7        | 12,1        | 7 165         | 15 997        | 207,5        | 12,1        |
| Ханты-Мансийский автономный округ — Югра   | 36 141         | 3 160         | 7 454         | 210,5        | 12,2        | 2 887         | 6 995         | 214,6        | 12,2        |
| Ямало-Ненецкий автономный округ  | 13 444         | 1 259         | 3 156         | 203,4        | 11,8        | 1 085         | 2 848         | 209,7        | 11,7        |
| Тюменская область без данных по Ханты-Мансийскому автономному округу — Югре и Ямало-Ненецкому автономному округу | 32 569         | 3 803         | 6 720         | 193,7        | 12,2        | 3 193         | 6 154         | 198,4        | 12,1        |
| Челябинская область  | 44 028         | 7 119         | 8 603         | 160,1        | 12,4        | 6 043         | 7 470         | 162,9        | 12,4        |
| <b>СИБИРСКИЙ ФЕДЕРАЛЬНЫЙ ОКРУГ</b>   | <b>249 601</b> | <b>31 283</b> | <b>45 671</b> | <b>166,8</b> | <b>12,3</b> | <b>30 140</b> | <b>44 595</b> | <b>168,7</b> | <b>12,3</b> |
| Республика Алтай   | 2 203          | 116           | 157           | 150,4        | 12,5        | 107           | 152           | 154,7        | 12,5        |
| Республика Бурятия   | 13 979         | 1 196         | 1 846         | 184,4        | 12,3        | 1 187         | 1 820         | 184,1        | 12,3        |
| Республика Тыва  | 4 353          | 260           | 472           | 210,4        | 12,8        | 258           | 469           | 210,8        | 12,8        |
| Республика Хакасия   | 6 646          | 707           | 981           | 174,9        | 12,4        | 697           | 975           | 177,5        | 12,4        |
| Алтайский край   | 26 812         | 3 608         | 4 405         | 167,6        | 12,2        | 3 570         | 4 383         | 168,0        | 12,2        |
| Забайкальский край   | 12 503         | 1 313         | 2 249         | 180,4        | 12,2        | 1 310         | 2 249         | 180,4        | 12,2        |
| Красноярский край  | 33 655         | 5 331         | 8 550         | 171,7        | 12,3        | 4 908         | 8 006         | 179,0        | 12,3        |
| Иркутская область  | 36 732         | 4 289         | 6 226         | 165,6        | 12,3        | 4 222         | 6 181         | 166,4        | 12,3        |
| Кемеровская область  | 34 084         | 4 082         | 5 466         | 137,7        | 12,5        | 3 933         | 5 374         | 139,2        | 12,4        |



Таблица 6.4.8

Отдельные показатели по кредитам в иностранной валюте, предоставленным кредитными организациями физическим лицам — резидентам

|                                      | 1.04.2014                        |   |                  |   |                            |   |   |                  |   |                            |   |
|--------------------------------------|----------------------------------|---|------------------|---|----------------------------|---|---|------------------|---|----------------------------|---|
|                                      | объем кредитов, всего, млн. руб. | жилищные кредиты                            |                  |   |                            |   | ипотечные жилищные кредиты                  |                  |   |                            |   |
|                                      |                                  | количество предоставленных кредитов, единиц | объем, млн. руб. | средневзвешенный срок кредитования, месяцев | средневзвешенная ставка, % | количество предоставленных кредитов, единиц | количество предоставленных кредитов, единиц | объем, млн. руб. | средневзвешенный срок кредитования, месяцев | средневзвешенная ставка, % | количество предоставленных кредитов, единиц |
| 1                                    | 2                                | 4   | 5                | 6   | 7                          | 8   | 9   | 10               |   |                            |   |
| РОССИЙСКАЯ ФЕДЕРАЦИЯ                 | 42 694                           | 2 114                                       | 137,4            | 9,4   | 216                        | 1 704                                       | 165,9                                       | 9,3              |   |                            |   |
| <b>ЦЕНТРАЛЬНЫЙ ФЕДЕРАЛЬНЫЙ ОКРУГ</b> | <b>39 323</b>                    | <b>1 815</b>                                | <b>131,0</b>     | <b>9,5</b>                                  | <b>135</b>                 | <b>1 405</b>                                | <b>163,7</b>                                | <b>9,4</b>       |   |                            |   |
| Белгородская область                 | 6                                | 2   | 122,0            | 9,0   | 1                          | 2   | 122,0                                       | 9,0              |   |                            |   |
| Брянская область                     | 28                               | 0   | 0,0              | 0,0   | 0                          | 0   | 0,0   | 0,0              |   |                            |   |
| Владимирская область                 | 14                               | 0   | 0,0              | 0,0   | 0                          | 0   | 0,0   | 0,0              |   |                            |   |
| Воронежская область                  | 40                               | 7   | 347,0            | 6,9   | 2                          | 7   | 347,0                                       | 6,9              |   |                            |   |
| Ивановская область                   | 17                               | 2   | 302,0            | 11,8  | 2                          | 9   | 302,0                                       | 11,8             |   |                            |   |
| Калужская область                    | 27                               | 1   | 122,0            | 10,5  | 1                          | 4   | 122,0                                       | 10,5             |   |                            |   |
| Костромская область                  | 3                                | 0   | 0,0              | 0,0   | 0                          | 0   | 0,0   | 0,0              |   |                            |   |
| Курская область                      | 4                                | 0   | 0,0              | 0,0   | 0                          | 0   | 0,0   | 0,0              |   |                            |   |
| Липецкая область                     | 13                               | 1   | 302,0            | 12,2  | 1                          | 5   | 302,0                                       | 12,2             |   |                            |   |
| Московская область                   | 2 949                            | 44  | 326              | 172,8                                       | 43                         | 295   | 186,6                                       | 9,3              |   |                            |   |
| Орловская область                    | 12                               | 1   | 182,0            | 9,5   | 1                          | 3   | 182,0                                       | 9,5              |   |                            |   |
| Рязанская область                    | 43                               | 0   | 0,0              | 0,0   | 0                          | 0   | 0,0   | 0,0              |   |                            |   |
| Смоленская область                   | 48                               | 4   | 239,3            | 11,0  | 4                          | 25  | 239,3                                       | 11,0             |   |                            |   |
| Тамбовская область                   | 11                               | 0   | 0,0              | 0,0   | 0                          | 0   | 0,0   | 0,0              |   |                            |   |
| Тверская область                     | 31                               | 2   | 214,3            | 10,2  | 2                          | 7   | 214,3                                       | 10,2             |   |                            |   |
| Тульская область                     | 16                               | 1   | 182,0            | 8,8   | 1                          | 4   | 182,0                                       | 8,8              |   |                            |   |
| Ярославская область                  | 30                               | 1   | 302,0            | 10,8  | 1                          | 9   | 302,0                                       | 10,8             |   |                            |   |
| г. Москва                            | 36 031                           | 88  | 1 414            | 115,0                                       | 76                         | 1 035                                       | 150,7                                       | 9,3              |   |                            |   |

1.04.2014

в том числе:

из них:

продолжение таблицы 6.4.8

| 1  | 2            | 3         | 4          | 5            | 6          | 7         | 8          | 9            | 10         |
|--|--------------|-----------|------------|--------------|------------|-----------|------------|--------------|------------|
| <b>СЕВЕРО-ЗАПАДНЫЙ ФЕДЕРАЛЬНЫЙ ОКРУГ</b>                         | <b>1 588</b> | <b>29</b> | <b>124</b> | <b>155,5</b> | <b>8,7</b> | <b>29</b> | <b>124</b> | <b>155,4</b> | <b>8,7</b> |
| Республика Карелия   | 1            | 0         | 0          | 0,0          | 0,0        | 0         | 0          | 0,0          | 0,0        |
| Республика Коми  | 2            | 0         | 0          | 0,0          | 0,0        | 0         | 0          | 0,0          | 0,0        |
| Архангельская область  | 12           | 2         | 4          | 169,0        | 10,8       | 2         | 4          | 169,0        | 10,8       |
| Ненецкий автономный округ  | 0            | 0         | 0          | 0,0          | 0,0        | 0         | 0          | 0,0          | 0,0        |
| Архангельская область без данных по Ненецкому автономному округу | 12           | 2         | 4          | 169,0        | 10,8       | 2         | 4          | 169,0        | 10,8       |
| Вологодская область  | 8            | 0         | 0          | 0,0          | 0,0        | 0         | 0          | 0,0          | 0,0        |
| Калининградская область  | 60           | 2         | 7          | 140,1        | 7,2        | 2         | 7          | 140,1        | 7,2        |
| Ленинградская область  | 63           | 2         | 5          | 102,8        | 10,7       | 2         | 5          | 102,8        | 10,7       |
| Мурманская область   | 10           | 1         | 2          | 120,1        | 9,5        | 1         | 2          | 120,1        | 9,5        |
| Новгородская область   | 1            | 0         | 0          | 0,0          | 0,0        | 0         | 0          | 0,0          | 0,0        |
| Псковская область  | 2            | 0         | 0          | 0,0          | 0,0        | 0         | 0          | 0,0          | 0,0        |
| г. Санкт-Петербург   | 1 429        | 22        | 106        | 158,8        | 8,6        | 22        | 106        | 158,8        | 8,6        |
| <b>ЮЖНЫЙ ФЕДЕРАЛЬНЫЙ ОКРУГ</b>                                   | <b>214</b>   | <b>11</b> | <b>38</b>  | <b>226,6</b> | <b>9,1</b> | <b>11</b> | <b>38</b>  | <b>226,6</b> | <b>9,1</b> |
| Республика Адыгея (Адыгея)                                       | 3            | 0         | 0          | 0,0          | 0,0        | 0         | 0          | 0,0          | 0,0        |
| Республика Калмыкия  | 1            | 0         | 0          | 0,0          | 0,0        | 0         | 0          | 0,0          | 0,0        |
| Краснодарский край   | 86           | 5         | 10         | 176,5        | 9,2        | 5         | 10         | 176,5        | 9,2        |
| Астраханская область   | 6            | 1         | 3          | 242,0        | 9,5        | 1         | 3          | 242,0        | 9,5        |
| Волгоградская область  | 31           | 2         | 16         | 273,7        | 8,8        | 2         | 16         | 273,7        | 8,8        |
| Ростовская область   | 87           | 3         | 9          | 193,5        | 9,6        | 3         | 9          | 193,5        | 9,6        |
| <b>СЕВЕРО-КАВКАЗСКИЙ ФЕДЕРАЛЬНЫЙ ОКРУГ</b>                       | <b>90</b>    | <b>4</b>  | <b>24</b>  | <b>125,7</b> | <b>9,9</b> | <b>4</b>  | <b>24</b>  | <b>125,7</b> | <b>9,9</b> |
| Республика Дагестан  | 36           | 2         | 8          | 218,9        | 9,4        | 2         | 8          | 218,9        | 9,4        |
| Республика Ингушетия   | 0            | 0         | 0          | 0,0          | 0,0        | 0         | 0          | 0,0          | 0,0        |
| Кабардино-Балкарская Республика                                  | 4            | 1         | 4          | 302,0        | 10,3       | 1         | 4          | 302,0        | 10,3       |
| Карачаево-Черкесская Республика                                  | 0            | 0         | 0          | 0,0          | 0,0        | 0         | 0          | 0,0          | 0,0        |
| Республика Северная Осетия — Алания                              | 2            | 0         | 0          | 0,0          | 0,0        | 0         | 0          | 0,0          | 0,0        |
| Чеченская Республика   | 33           | 1         | 12         | 11,9         | 12,0       | 1         | 12         | 11,9         | 12,0       |
| Ставропольский край  | 15           | 0         | 0          | 0,0          | 0,0        | 0         | 0          | 0,0          | 0,0        |
| <b>ПРИВОЛЖСКИЙ ФЕДЕРАЛЬНЫЙ ОКРУГ</b>                             | <b>734</b>   | <b>15</b> | <b>38</b>  | <b>222,0</b> | <b>9,1</b> | <b>15</b> | <b>38</b>  | <b>222,0</b> | <b>9,1</b> |
| Республика Башкортостан  | 25           | 2         | 5          | 75,0         | 11,2       | 2         | 5          | 75,0         | 11,2       |



продолжение таблицы 6.4.8

| 1  | 2          | 3         | 4         | 5            | 6           | 7         | 8         | 9            | 10          |
|--|------------|-----------|-----------|--------------|-------------|-----------|-----------|--------------|-------------|
| Республика Марий Эл  | 1          | 0         | 0         | 0,0          | 0,0         | 0         | 0         | 0,0          | 0,0         |
| Республика Мордовия  | 3          | 1         | 3         | 242,0        | 9,8         | 1         | 3         | 242,0        | 9,8         |
| Республика Татарстан (Татарстан)   | 396        | 0         | 0         | 0,0          | 0,0         | 0         | 0         | 0,0          | 0,0         |
| Удмуртская Республика  | 23         | 0         | 0         | 0,0          | 0,0         | 0         | 0         | 0,0          | 0,0         |
| Чувашская Республика — Чувашия   | 6          | 1         | 3         | 242,0        | 9,8         | 1         | 3         | 242,0        | 9,8         |
| Пермский край  | 21         | 1         | 2         | 182,0        | 9,5         | 1         | 2         | 182,0        | 9,5         |
| Кировская область  | 3          | 0         | 0         | 0,0          | 0,0         | 0         | 0         | 0,0          | 0,0         |
| Нижегородская область  | 53         | 1         | 2         | 86,0         | 8,8         | 1         | 2         | 86,0         | 8,8         |
| Оренбургская область   | 14         | 1         | 5         | 181,8        | 6,0         | 1         | 5         | 181,8        | 6,0         |
| Пензенская область   | 10         | 1         | 4         | 302,0        | 11,6        | 1         | 4         | 302,0        | 11,6        |
| Самарская область  | 135        | 6         | 10        | 270,4        | 7,6         | 6         | 10        | 270,4        | 7,6         |
| Саратовская область  | 32         | 1         | 4         | 278,0        | 10,8        | 1         | 4         | 278,0        | 10,8        |
| Ульяновская область  | 12         | 0         | 0         | 0,0          | 0,0         | 0         | 0         | 0,0          | 0,0         |
| <b>УРАЛЬСКИЙ ФЕДЕРАЛЬНЫЙ ОКРУГ</b>   | <b>224</b> | <b>10</b> | <b>33</b> | <b>209,7</b> | <b>10,4</b> | <b>10</b> | <b>33</b> | <b>209,7</b> | <b>10,4</b> |
| Курганская область   | 6          | 1         | 4         | 242,0        | 10,0        | 1         | 4         | 242,0        | 10,0        |
| Свердловская область   | 50         | 4         | 9         | 217,8        | 10,3        | 4         | 9         | 217,8        | 10,3        |
| Тюменская область  | 133        | 4         | 12        | 282,9        | 11,3        | 4         | 12        | 282,9        | 11,3        |
| Ханты-Мансийский автономный округ — Югра   | 4          | 0         | 0         | 0,0          | 0,0         | 0         | 0         | 0,0          | 0,0         |
| Ямало-Ненецкий автономный округ  | 12         | 0         | 0         | 0,0          | 0,0         | 0         | 0         | 0,0          | 0,0         |
| Тюменская область без данных по Ханты-Мансийскому автономному округу — Югре и Ямало-Ненецкому автономному округу | 117        | 4         | 12        | 282,9        | 11,3        | 4         | 12        | 282,9        | 11,3        |
| Челябинская область  | 35         | 1         | 8         | 73,0         | 6,3         | 1         | 8         | 73,0         | 6,3         |
| <b>СИБИРСКИЙ ФЕДЕРАЛЬНЫЙ ОКРУГ</b>   | <b>383</b> | <b>3</b>  | <b>16</b> | <b>240,6</b> | <b>8,0</b>  | <b>3</b>  | <b>16</b> | <b>240,6</b> | <b>8,0</b>  |
| Республика Алтай   | 0          | 0         | 0         | 0,0          | 0,0         | 0         | 0         | 0,0          | 0,0         |
| Республика Бурятия   | 125        | 0         | 0         | 0,0          | 0,0         | 0         | 0         | 0,0          | 0,0         |
| Республика Тыва  | 0          | 0         | 0         | 0,0          | 0,0         | 0         | 0         | 0,0          | 0,0         |
| Республика Хакасия   | 0          | 0         | 0         | 0,0          | 0,0         | 0         | 0         | 0,0          | 0,0         |
| Алтайский край   | 18         | 1         | 4         | 242,0        | 8,8         | 1         | 4         | 242,0        | 8,8         |
| Забайкальский край   | 3          | 0         | 0         | 0,0          | 0,0         | 0         | 0         | 0,0          | 0,0         |
| Красноярский край  | 48         | 0         | 0         | 0,0          | 0,0         | 0         | 0         | 0,0          | 0,0         |
| Иркутская область  | 26         | 0         | 0         | 0,0          | 0,0         | 0         | 0         | 0,0          | 0,0         |
| Кемеровская область  | 23         | 0         | 0         | 0,0          | 0,0         | 0         | 0         | 0,0          | 0,0         |



Таблица 6.4.9

**Структура вложений кредитных организаций в ценные бумаги**

(млн. руб.)

| 1  | 1.04.2014                         |  |                                  |  |                |
|--|-----------------------------------|--|----------------------------------|--|----------------|
|  | вложения в долговые обязательства |  | вложения в долевые ценные бумаги | участие в дочерних и зависимых акционерных обществах | прочее участие |
|  | всего                             | долговые обязательства Российской Федерации и Банка России (по балансовой стоимости, без учета переоценки) |                                  |  |                |
| 2  | 3                                 | 4  | 5                                | 6  |                |
| <b>РОССИЙСКАЯ ФЕДЕРАЦИЯ</b>                                      | 6 217 594,6                       | 868 001,5  | 785 258,4                        | 695 951,9  | 376 810,6      |
| <b>ЦЕНТРАЛЬНЫЙ ФЕДЕРАЛЬНЫЙ ОКРУГ</b>                             | 5 611 760,9                       | 786 712,5  | 707 805,2                        | 689 840,9  | 371 711,0      |
| Белгородская область   | 1 334,0                           | 0,0  | 1,2                              | 0,0  | 0,0            |
| Брянская область   | 0,0                               | 0,0  | 0,0                              | 0,0  | 0,0            |
| Владимирская область   | 95,6                              | 20,9   | 205,8                            | 2,2  | 9,5            |
| Воронежская область  | 1 440,4                           | 0,0  | 0,9                              | 0,0  | 3,1            |
| Ивановская область   | 1 662,5                           | 372,0  | 40,5                             | 0,0  | 3,1            |
| Калужская область  | 202,7                             | 0,0  | 714,3                            | 0,0  | 0,0            |
| Костромская область  | 17 954,8                          | 11,0   | 0,0                              | 0,0  | 143,0          |
| Курская область  | 1 006,7                           | 722,8  | 0,0                              | 0,0  | 4,1            |
| Липецкая область   | 2 162,9                           | 332,1  | 0,0                              | 0,0  | 59,6           |
| Московская область   | 9 924,7                           | 987,7  | 605,2                            | 0,0  | 0,2            |
| Орловская область  | 572,0                             | 0,0  | 105,3                            | 0,0  | 61,2           |
| Рязанская область  | 1 242,2                           | 942,2  | 219,8                            | 0,0  | 84,3           |
| Смоленская область   | 0,0                               | 0,0  | 0,0                              | 0,0  | 0,0            |
| Тамбовская область   | 0,0                               | 0,0  | 0,0                              | 0,0  | 0,0            |
| Тверская область   | 642,5                             | 132,0  | 0,0                              | 0,0  | 0,2            |
| Тульская область   | 305,8                             | 40,9   | 9,9                              | 0,0  | 0,0            |
| Ярославская область  | 10,9                              | 0,0  | 0,0                              | 0,0  | 2,1            |
| г. Москва  | 5 573 203,3                       | 783 151,0  | 705 902,4                        | 689 838,6  | 371 340,6      |
| <b>СЕВЕРО-ЗАПАДНЫЙ ФЕДЕРАЛЬНЫЙ ОКРУГ</b>                         | 261 848,9                         | 16 060,8   | 27 093,2                         | 4 904,8  | 1 622,1        |
| Республика Карелия   | 0,0                               | 0,0  | 0,0                              | 0,0  | 0,2            |
| Республика Коми  | 1 110,3                           | 570,5  | 116,0                            | 0,0  | 0,0            |
| Архангельская область  | 0,0                               | 0,0  | 0,0                              | 0,0  | 0,1            |
| Ненецкий автономный округ  | 0,0                               | 0,0  | 0,0                              | 0,0  | 0,0            |
| Архангельская область без данных по Ненецкому автономному округу | 0,0                               | 0,0  | 0,0                              | 0,0  | 0,1            |
| Вологодская область  | 7 080,7                           | 1 071,3  | 27,7                             | 1,0  | 3,1            |
| Калининградская область  | 2 865,1                           | 0,0  | 7,6                              | 0,0  | 520,1          |
| Ленинградская область  | 714,2                             | 61,1   | 364,9                            | 0,0  | 0,0            |
| Мурманская область   | 738,4                             | 750,9  | 0,0                              | 0,0  | 268,1          |
| Новгородская область   | 837,2                             | 334,2  | 152,8                            | 0,0  | 0,0            |
| Псковская область  | 174,6                             | 0,0  | 0,0                              | 0,0  | 0,0            |
| г. Санкт-Петербург   | 248 328,6                         | 13 272,7   | 26 424,1                         | 4 903,8  | 830,5          |
| <b>ЮЖНЫЙ ФЕДЕРАЛЬНЫЙ ОКРУГ</b>                                   | 11 034,8                          | 3 276,9  | 1 165,2                          | 25,2   | 172,3          |
| Республика Адыгея (Адыгея)                                       | 12,9                              | 13,0   | 1,3                              | 0,0  | 2,0            |
| Республика Калмыкия  | 0,0                               | 0,0  | 0,0                              | 0,0  | 0,0            |
| Краснодарский край   | 8 017,0                           | 2 270,9  | 564,8                            | 0,0  | 103,2          |
| Астраханская область   | 957,5                             | 686,4  | 219,0                            | 5,3  | 0,0            |
| Волгоградская область  | 671,6                             | 141,7  | 38,8                             | 0,0  | 0,0            |
| Ростовская область   | 1 375,7                           | 164,9  | 341,3                            | 19,9   | 67,0           |
| <b>СЕВЕРО-КАВКАЗСКИЙ ФЕДЕРАЛЬНЫЙ ОКРУГ</b>                       | 1 055,4                           | 164,3  | 48,9                             | 0,0  | 44,9           |
| Республика Дагестан  | 0,0                               | 0,0  | 16,0                             | 0,0  | 44,9           |
| Республика Ингушетия   | 0,0                               | 0,0  | 0,0                              | 0,0  | 0,0            |
| Кабардино-Балкарская Республика                                  | 4,5                               | 0,0  | 16,6                             | 0,0  | 0,0            |
| Карачаево-Черкесская Республика                                  | 0,0                               | 0,0  | 15,9                             | 0,0  | 0,0            |

окончание таблицы 6.4.9

(млн. руб.)

| 1  | 2                | 3               | 4               | 5              | 6              |
|--|------------------|-----------------|-----------------|----------------|----------------|
| Республика Северная Осетия — Алания  | 0,0              | 0,0             | 0,0             | 0,0            | 0,0            |
| Чеченская Республика   | 0,0              | 0,0             | 0,0             | 0,0            | 0,0            |
| Ставропольский край  | 1 050,9          | 164,3           | 0,3             | 0,0            | 0,1            |
| <b>ПРИВОЛЖСКИЙ ФЕДЕРАЛЬНЫЙ ОКРУГ</b>   | <b>132 006,3</b> | <b>28 016,7</b> | <b>32 303,5</b> | <b>1 177,4</b> | <b>1 785,2</b> |
| Республика Башкортостан  | 8 497,4          | 1 635,5         | 491,0           | 0,0            | 332,5          |
| Республика Марий Эл  | 0,0              | 0,0             | 0,0             | 0,0            | 0,0            |
| Республика Мордовия  | 298,8            | 122,7           | 41,2            | 0,0            | 18,5           |
| Республика Татарстан (Татарстан)   | 78 861,6         | 21 809,0        | 13 890,5        | 762,6          | 1 079,8        |
| Удмуртская Республика  | 2 541,6          | 0,0             | 0,0             | 0,0            | 1,4            |
| Чувашская Республика — Чувашия   | 834,0            | 324,8           | 247,2           | 0,0            | 0,0            |
| Пермский край  | 1 242,2          | 0,0             | 2 381,2         | 0,0            | 95,0           |
| Кировская область  | 4 075,1          | 16,0            | 379,0           | 0,0            | 0,2            |
| Нижегородская область  | 9 797,1          | 2 046,2         | 5 272,2         | 0,0            | 80,0           |
| Оренбургская область   | 5 825,1          | 182,3           | 831,4           | 35,2           | 21,3           |
| Пензенская область   | 207,6            | 103,1           | 0,0             | 0,0            | 0,0            |
| Самарская область  | 18 057,6         | 1 187,7         | 6 405,6         | 379,6          | 156,3          |
| Саратовская область  | 1 768,2          | 589,5           | 2 277,3         | 0,0            | 0,0            |
| Ульяновская область  | 0,0              | 0,0             | 86,6            | 0,0            | 0,1            |
| <b>УРАЛЬСКИЙ ФЕДЕРАЛЬНЫЙ ОКРУГ</b>   | <b>148 054,3</b> | <b>25 952,6</b> | <b>14 233,3</b> | <b>3,6</b>     | <b>820,5</b>   |
| Курганская область   | 0,0              | 0,0             | 0,0             | 0,0            | 20,0           |
| Свердловская область   | 79 108,5         | 8 729,4         | 10 087,7        | 3,6            | 162,4          |
| Тюменская область  | 52 749,9         | 9 646,5         | 3 993,6         | 0,0            | 536,7          |
| Ханты-Мансийский автономный округ — Югра   | 43 058,7         | 4 843,9         | 3 488,5         | 0,0            | 121,0          |
| Ямало-Ненецкий автономный округ  | 0,0              | 0,0             | 57,4            | 0,0            | 0,0            |
| Тюменская область без данных по Ханты-Мансийскому автономному округу — Югре и Ямало-Ненецкому автономному округу | 9 691,1          | 4 802,6         | 447,6           | 0,0            | 415,7          |
| Челябинская область  | 16 196,0         | 7 576,8         | 152,1           | 0,0            | 101,4          |
| <b>СИБИРСКИЙ ФЕДЕРАЛЬНЫЙ ОКРУГ</b>   | <b>24 437,5</b>  | <b>2 941,5</b>  | <b>1 540,0</b>  | <b>0,0</b>     | <b>206,9</b>   |
| Республика Алтай   | 16,9             | 0,0             | 0,0             | 0,0            | 0,0            |
| Республика Бурятия   | 82,3             | 0,0             | 225,3           | 0,0            | 0,0            |
| Республика Тыва  | 0,0              | 0,0             | 0,0             | 0,0            | 0,0            |
| Республика Хакасия   | 14,2             | 14,8            | 0,0             | 0,0            | 0,0            |
| Алтайский край   | 311,4            | 138,2           | 58,0            | 0,0            | 78,0           |
| Забайкальский край   | 0,0              | 0,0             | 0,0             | 0,0            | 0,0            |
| Красноярский край  | 873,9            | 10,9            | 1,1             | 0,0            | 8,3            |
| Иркутская область  | 425,4            | 7,3             | 222,6           | 0,0            | 0,0            |
| Кемеровская область  | 1 920,8          | 947,9           | 57,7            | 0,0            | 81,7           |
| Новосибирская область  | 16 264,3         | 1 232,3         | 47,1            | 0,0            | 0,0            |
| Омская область   | 3 552,2          | 237,2           | 926,4           | 0,0            | 36,7           |
| Томская область  | 976,0            | 352,8           | 1,8             | 0,0            | 2,1            |
| <b>ДАЛЬНЕВОСТОЧНЫЙ ФЕДЕРАЛЬНЫЙ ОКРУГ</b>   | <b>27 396,3</b>  | <b>4 876,0</b>  | <b>1 069,2</b>  | <b>0,0</b>     | <b>447,6</b>   |
| Республика Саха (Якутия)   | 1 764,7          | 130,5           | 381,9           | 0,0            | 33,4           |
| Камчатский край  | 665,0            | 102,2           | 38,2            | 0,0            | 18,1           |
| Приморский край  | 11 799,5         | 3 999,9         | 63,0            | 0,0            | 6,1            |
| Хабаровский край   | 0,0              | 0,0             | 0,0             | 0,0            | 0,0            |
| Амурская область   | 12 803,7         | 641,9           | 7,6             | 0,0            | 340,9          |
| Магаданская область  | 0,0              | 0,0             | 0,0             | 0,0            | 0,0            |
| Сахалинская область  | 363,5            | 1,5             | 578,4           | 0,0            | 49,1           |
| Еврейская автономная область   | 0,0              | 0,0             | 0,0             | 0,0            | 0,0            |
| Чукотский автономный округ   | 0,0              | 0,0             | 0,0             | 0,0            | 0,0            |
| <b>КРЫМСКИЙ ФЕДЕРАЛЬНЫЙ ОКРУГ</b>  | <b>...</b>       | <b>...</b>      | <b>...</b>      | <b>...</b>     | <b>...</b>     |
| Республика Крым  | ...              | ...             | ...             | ...            | ...            |
| г. Севастополь   | ...              | ...             | ...             | ...            | ...            |

Таблица 6.4.10

Данные о суммах учтенных кредитными организациями векселей

(млн. руб.)

| 1  | 1.04.2014  |            |   | 4 |
|--|--|------------|---|---|
|  | учтенные векселя с номиналом в российских рублях |            | учтенные векселя с номиналом в иностранной валюте |   |
|  | 2  | 3          |   |   |
| РОССИЙСКАЯ ФЕДЕРАЦИЯ   | 202 616,3  | 0,0        | 46 435,7  |   |
| <b>ЦЕНТРАЛЬНЫЙ ФЕДЕРАЛЬНЫЙ ОКРУГ</b>                             | <b>159 442,5</b>                                 | <b>0,0</b> | <b>42 310,2</b>                                   |   |
| Белгородская область   | 261,6  | 0,0        | 74,9  |   |
| Брянская область   | 0,0  | 0,0        | 0,0   |   |
| Владимирская область   | 0,0  | 0,0        | 0,0   |   |
| Воронежская область  | 28,5   | 0,0        | 0,0   |   |
| Ивановская область   | 25,4   | 0,0        | 156,2   |   |
| Калужская область  | 0,0  | 0,0        | 0,0   |   |
| Костромская область  | 28,9   | 0,0        | 0,0   |   |
| Курская область  | 515,8  | 0,0        | 0,0   |   |
| Липецкая область   | 220,9  | 0,0        | 0,0   |   |
| Московская область   | 476,8  | 0,0        | 208,7   |   |
| Орловская область  | 0,0  | 0,0        | 0,0   |   |
| Рязанская область  | 140,1  | 0,0        | 0,0   |   |
| Смоленская область   | 0,0  | 0,0        | 0,0   |   |
| Тамбовская область   | 0,0  | 0,0        | 0,0   |   |
| Тверская область   | 0,0  | 0,0        | 0,0   |   |
| Тульская область   | 450,1  | 0,0        | 0,0   |   |
| Ярославская область  | 254,3  | 0,0        | 0,0   |   |
| г. Москва  | 157 040,1  | 0,0        | 41 870,4  |   |
| <b>СЕВЕРО-ЗАПАДНЫЙ ФЕДЕРАЛЬНЫЙ ОКРУГ</b>                         | <b>7 191,6</b>                                   | <b>0,0</b> | <b>3 038,9</b>                                    |   |
| Республика Карелия   | 0,0  | 0,0        | 0,0   |   |
| Республика Коми  | 0,0  | 0,0        | 58,5  |   |
| Архангельская область  | 0,0  | 0,0        | 0,0   |   |
| Ненецкий автономный округ  | 0,0  | 0,0        | 0,0   |   |
| Архангельская область без данных по Ненецкому автономному округу | 0,0  | 0,0        | 0,0   |   |
| Вологодская область  | 588,6  | 0,0        | 0,0   |   |
| Калининградская область  | 0,0  | 0,0        | 0,0   |   |
| Ленинградская область  | 324,8  | 0,0        | 0,0   |   |
| Мурманская область   | 55,0   | 0,0        | 0,0   |   |
| Новгородская область   | 498,7  | 0,0        | 0,0   |   |
| Псковская область  | 0,0  | 0,0        | 0,0   |   |
| г. Санкт-Петербург   | 5 724,6  | 0,0        | 2 980,4   |   |
| <b>ЮЖНЫЙ ФЕДЕРАЛЬНЫЙ ОКРУГ</b>                                   | <b>10 451,2</b>                                  | <b>0,0</b> | <b>0,0</b>  |   |
| Республика Адыгея (Адыгея)                                       | 0,0  | 0,0        | 0,0   |   |
| Республика Калмыкия  | 0,0  | 0,0        | 0,0   |   |
| Краснодарский край   | 9 816,0  | 0,0        | 0,0   |   |
| Астраханская область   | 432,5  | 0,0        | 0,0   |   |
| Волгоградская область  | 117,0  | 0,0        | 0,0   |   |
| Ростовская область   | 85,6   | 0,0        | 0,0   |   |
| <b>СЕВЕРО-КАВКАЗСКИЙ ФЕДЕРАЛЬНЫЙ ОКРУГ</b>                       | <b>43,9</b>                                      | <b>0,0</b> | <b>0,0</b>  |   |
| Республика Дагестан  | 0,0  | 0,0        | 0,0   |   |
| Республика Ингушетия   | 0,0  | 0,0        | 0,0   |   |
| Кабардино-Балкарская Республика                                  | 0,0  | 0,0        | 0,0   |   |
| Карачаево-Черкесская Республика                                  | 0,0  | 0,0        | 0,0   |   |

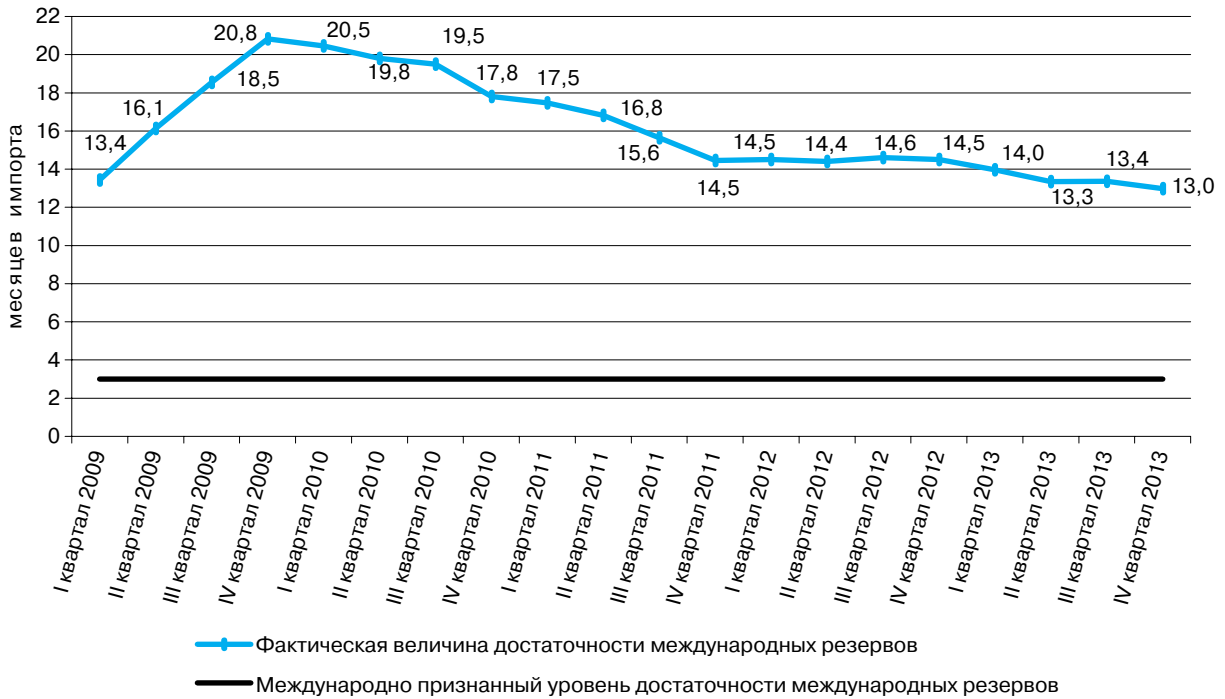
окончание таблицы 6.4.10

(млн. руб.)

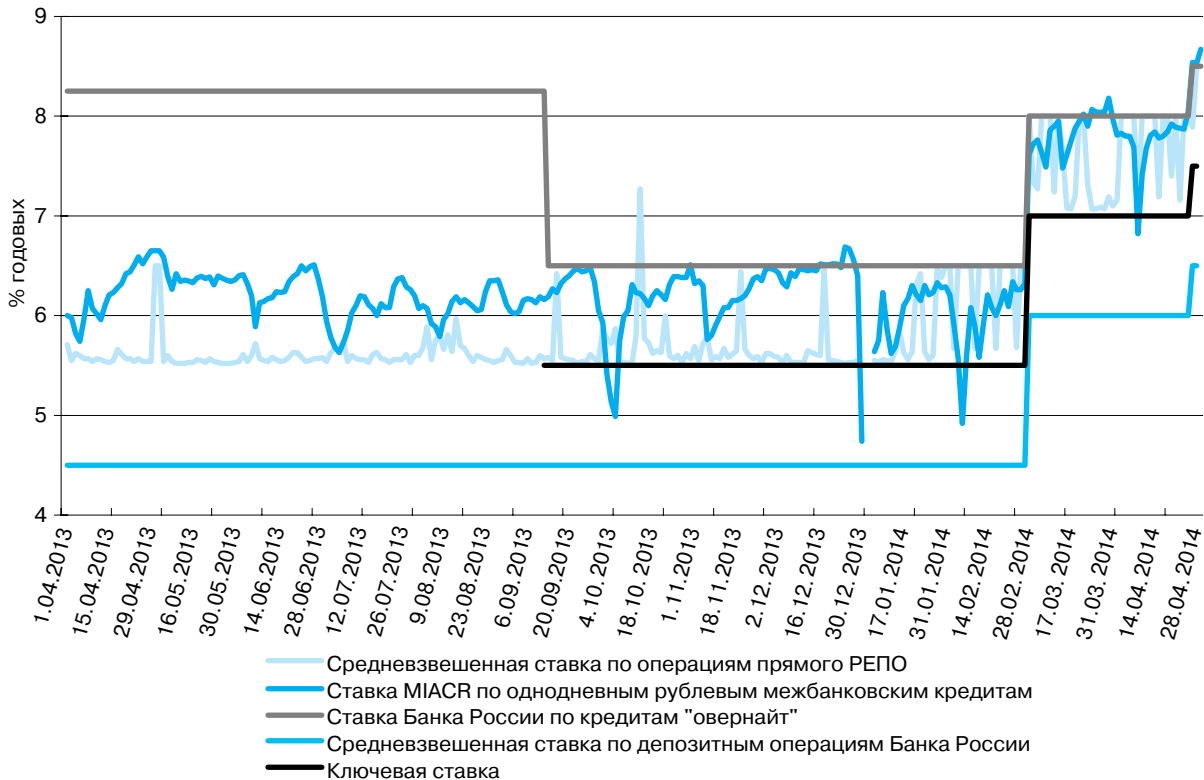
| 1  | 2               | 3          | 4            |
|--|-----------------|------------|--------------|
| Республика Северная Осетия — Алания  | 0,0             | 0,0        | 0,0          |
| Чеченская Республика   | 0,0             | 0,0        | 0,0          |
| Ставропольский край  | 43,9            | 0,0        | 0,0          |
| <b>ПРИВОЛЖСКИЙ ФЕДЕРАЛЬНЫЙ ОКРУГ</b>   | <b>17 303,0</b> | <b>0,0</b> | <b>330,6</b> |
| Республика Башкортостан  | 640,1           | 0,0        | 0,0          |
| Республика Марий Эл  | 149,8           | 0,0        | 0,0          |
| Республика Мордовия  | 74,3            | 0,0        | 0,0          |
| Республика Татарстан (Татарстан)   | 4 771,4         | 0,0        | 49,5         |
| Удмуртская Республика  | 383,4           | 0,0        | 0,0          |
| Чувашская Республика — Чувашия   | 307,4           | 0,0        | 0,0          |
| Пермский край  | 620,1           | 0,0        | 0,0          |
| Кировская область  | 405,2           | 0,0        | 0,0          |
| Нижегородская область  | 5 073,0         | 0,0        | 176,7        |
| Оренбургская область   | 3 986,5         | 0,0        | 74,8         |
| Пензенская область   | 35,4            | 0,0        | 0,0          |
| Самарская область  | 737,7           | 0,0        | 29,5         |
| Саратовская область  | 118,5           | 0,0        | 0,0          |
| Ульяновская область  | 0,0             | 0,0        | 0,0          |
| <b>УРАЛЬСКИЙ ФЕДЕРАЛЬНЫЙ ОКРУГ</b>   | <b>5 110,3</b>  | <b>0,0</b> | <b>127,6</b> |
| Курганская область   | 0,0             | 0,0        | 0,0          |
| Свердловская область   | 1 824,9         | 0,0        | 0,0          |
| Тюменская область  | 2 979,5         | 0,0        | 71,2         |
| Ханты-Мансийский автономный округ — Югра   | 532,4           | 0,0        | 0,0          |
| Ямало-Ненецкий автономный округ  | 0,0             | 0,0        | 0,0          |
| Тюменская область без данных по Ханты-Мансийскому автономному округу — Югре и Ямало-Ненецкому автономному округу | 2 447,1         | 0,0        | 71,2         |
| Челябинская область  | 305,9           | 0,0        | 56,4         |
| <b>СИБИРСКИЙ ФЕДЕРАЛЬНЫЙ ОКРУГ</b>   | <b>2 105,1</b>  | <b>0,0</b> | <b>628,5</b> |
| Республика Алтай   | 207,1           | 0,0        | 0,0          |
| Республика Бурятия   | 593,3           | 0,0        | 0,0          |
| Республика Тыва  | 0,0             | 0,0        | 0,0          |
| Республика Хакасия   | 0,0             | 0,0        | 0,0          |
| Алтайский край   | 54,8            | 0,0        | 0,0          |
| Забайкальский край   | 0,0             | 0,0        | 0,0          |
| Красноярский край  | 22,5            | 0,0        | 0,0          |
| Иркутская область  | 110,1           | 0,0        | 0,0          |
| Кемеровская область  | 4,8             | 0,0        | 0,0          |
| Новосибирская область  | 54,2            | 0,0        | 0,0          |
| Омская область   | 945,1           | 0,0        | 628,5        |
| Томская область  | 113,2           | 0,0        | 0,0          |
| <b>ДАЛЬНЕВОСТОЧНЫЙ ФЕДЕРАЛЬНЫЙ ОКРУГ</b>   | <b>968,6</b>    | <b>0,0</b> | <b>0,0</b>   |
| Республика Саха (Якутия)   | 739,7           | 0,0        | 0,0          |
| Камчатский край  | 24,0            | 0,0        | 0,0          |
| Приморский край  | 71,3            | 0,0        | 0,0          |
| Хабаровский край   | 92,0            | 0,0        | 0,0          |
| Амурская область   | 0,0             | 0,0        | 0,0          |
| Магаданская область  | 0,0             | 0,0        | 0,0          |
| Сахалинская область  | 41,7            | 0,0        | 0,0          |
| Еврейская автономная область   | 0,0             | 0,0        | 0,0          |
| Чукотский автономный округ   | 0,0             | 0,0        | 0,0          |
| <b>КРЫМСКИЙ ФЕДЕРАЛЬНЫЙ ОКРУГ</b>  | <b>...</b>      | <b>...</b> | <b>...</b>   |
| Республика Крым  | ...             | ...        | ...          |
| г. Севастополь   | ...             | ...        | ...          |

## 7. ГРАФИКИ И ДИАГРАММЫ

### 7.1. Достаточность международных резервов (международные резервы в месяцах импорта товаров и услуг)<sup>1</sup>

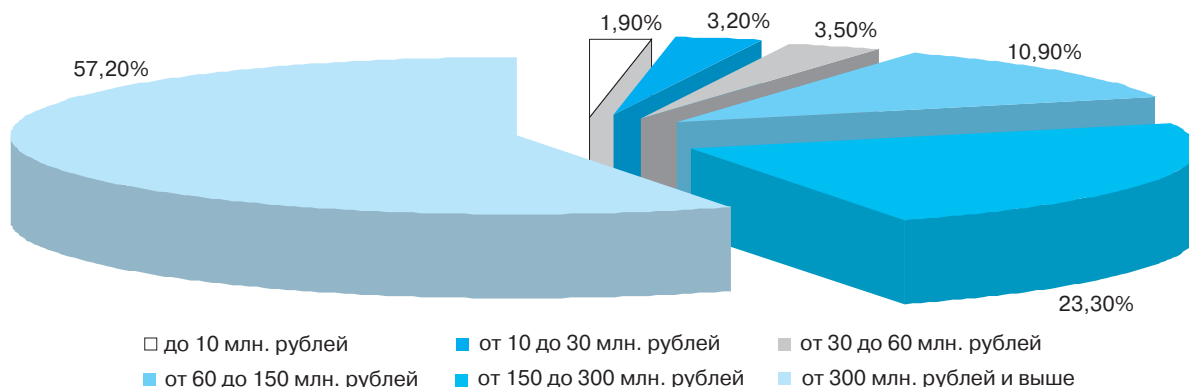


### 7.2. Динамика процентных ставок денежного рынка в апреле 2013 — апреле 2014 года

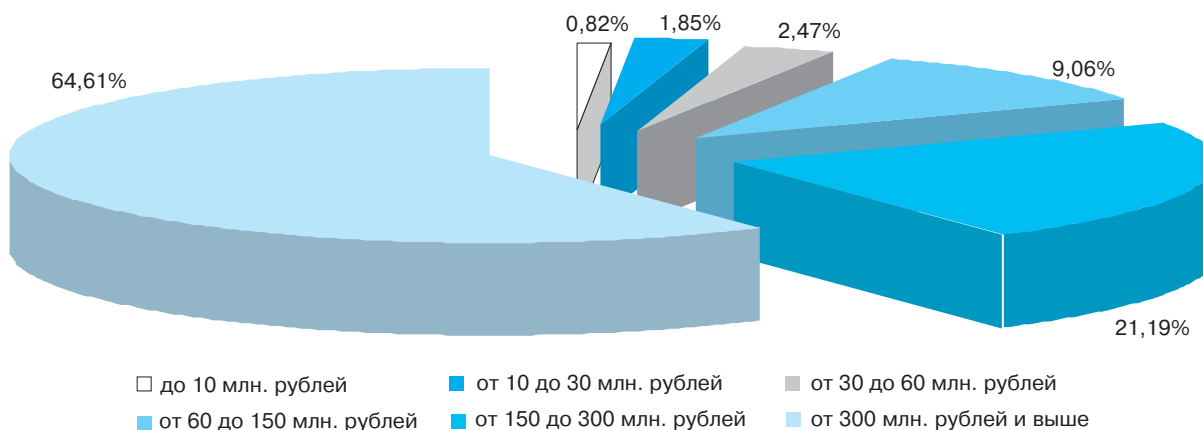


<sup>1</sup> См. методологический комментарий к таблице 1.14 "Международные резервы Российской Федерации".

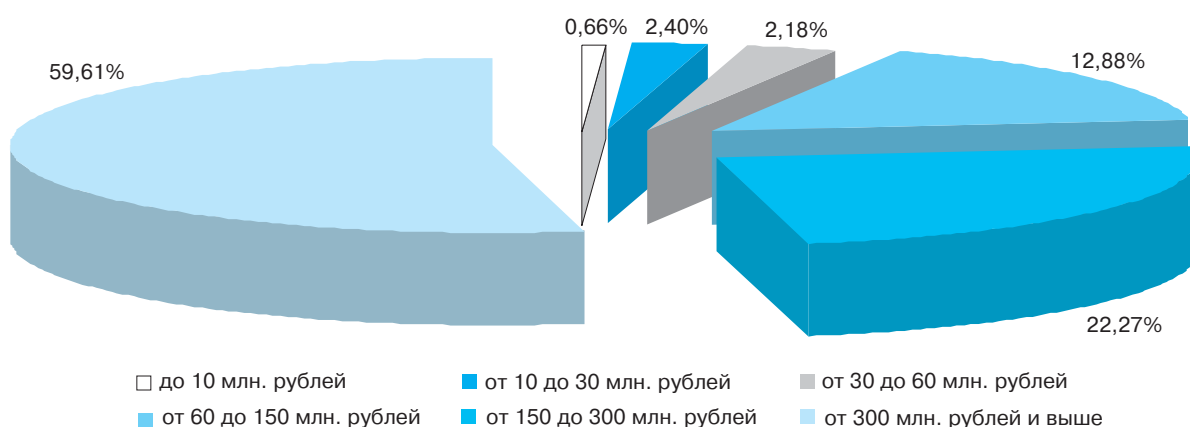
**7.3. Группировка кредитных организаций, заключивших с Банком России генеральные депозитные соглашения по депозитным операциям в соответствии с Положением Банка России от 9.08.2013 №404-П, по величине зарегистрированного уставного капитала по состоянию на 1.05.2014**



**7.4. Группировка кредитных организаций, заключивших с Банком России генеральные кредитные договоры в соответствии с Положением Банка России от 4.08.2003 №236-П, по величине зарегистрированного уставного капитала по состоянию на 1.05.2014**

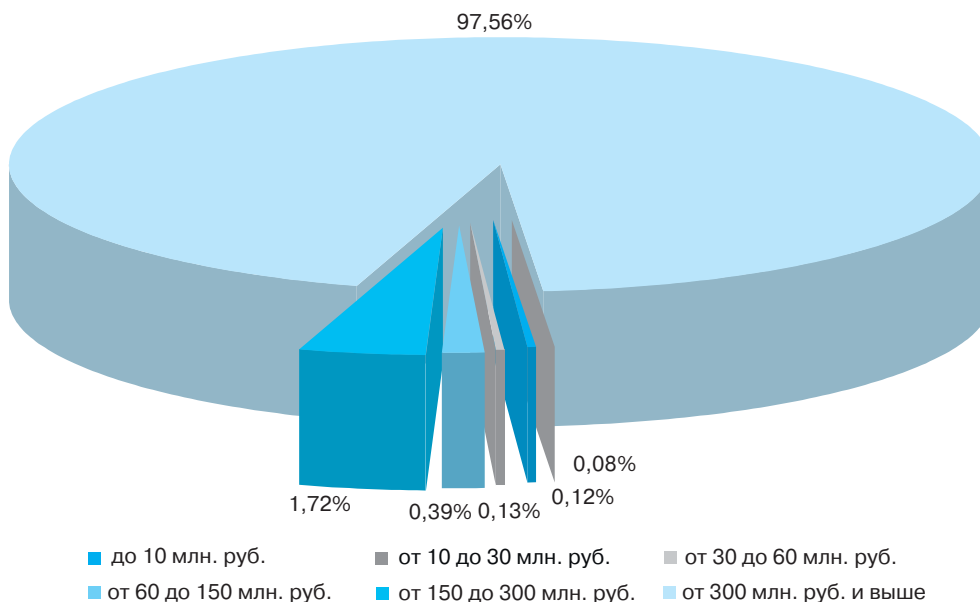


**7.5. Группировка кредитных организаций, заключивших с Банком России генеральные кредитные договоры в соответствии с Положением Банка России от 12.11.2007 №312-П, по величине зарегистрированного уставного капитала по состоянию на 1.05.2014**

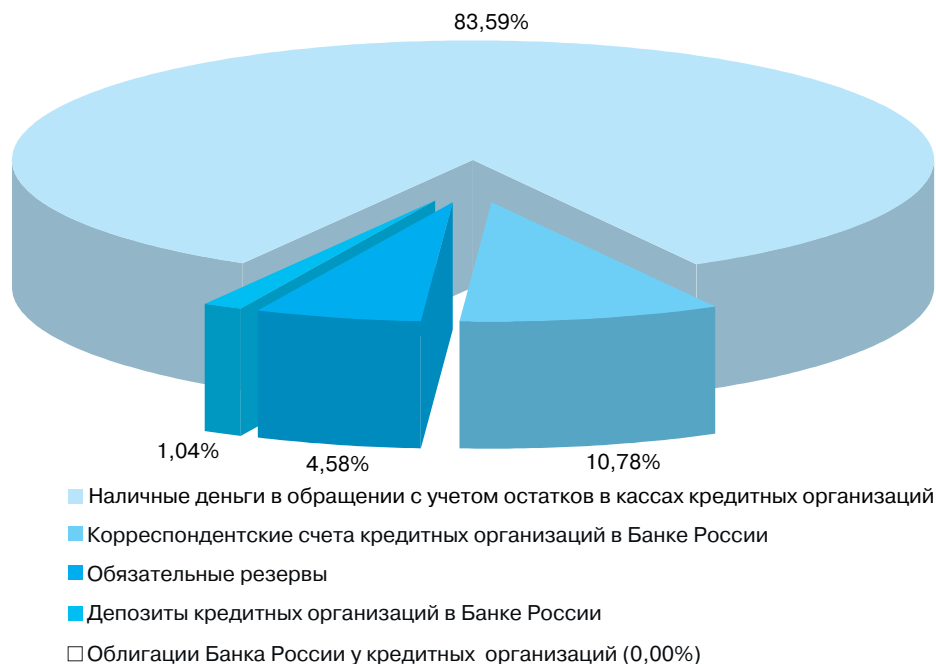




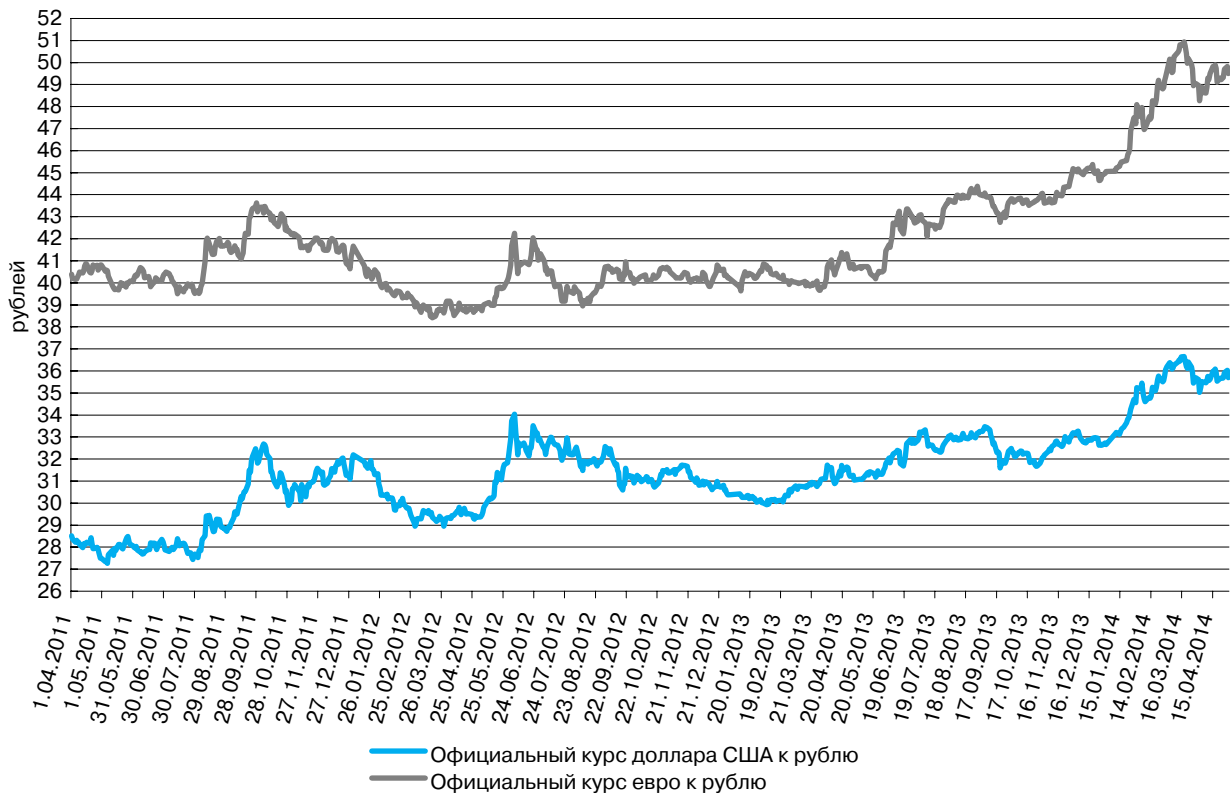
**7.6. Усредненная величина обязательных резервов кредитных организаций, использующих право на усреднение в периоде усреднения с 10.05.2014 по 10.06.2014 (группировка кредитных организаций по величине зарегистрированного уставного капитала)**



**7.7. Структура денежной базы в широком определении по состоянию на 1.05.2014**



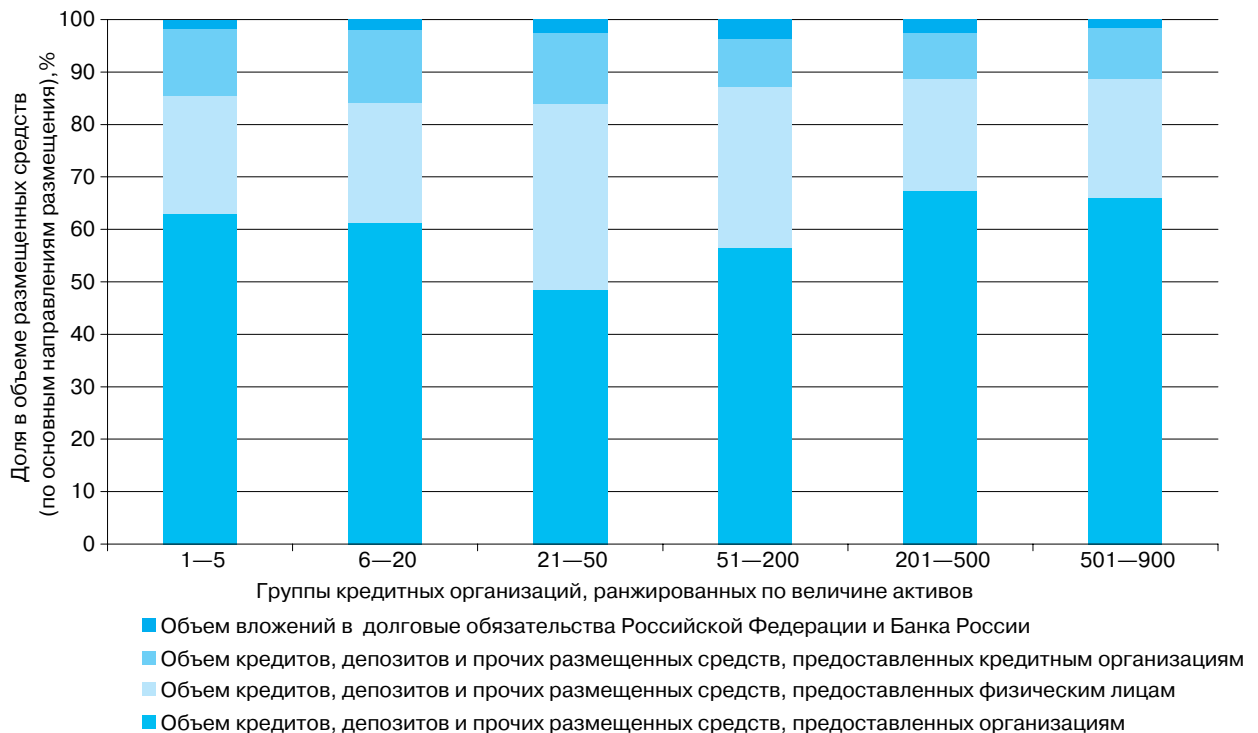
### 7.8. Динамика официальных курсов доллара США и евро по отношению к рублю в апреле 2011 – апреле 2014 года



**7.9. Сравнительные данные по основным направлениям размещения средств кредитными организациями по состоянию на 1.04.2014 (по группам кредитных организаций, ранжированных по величине активов)**

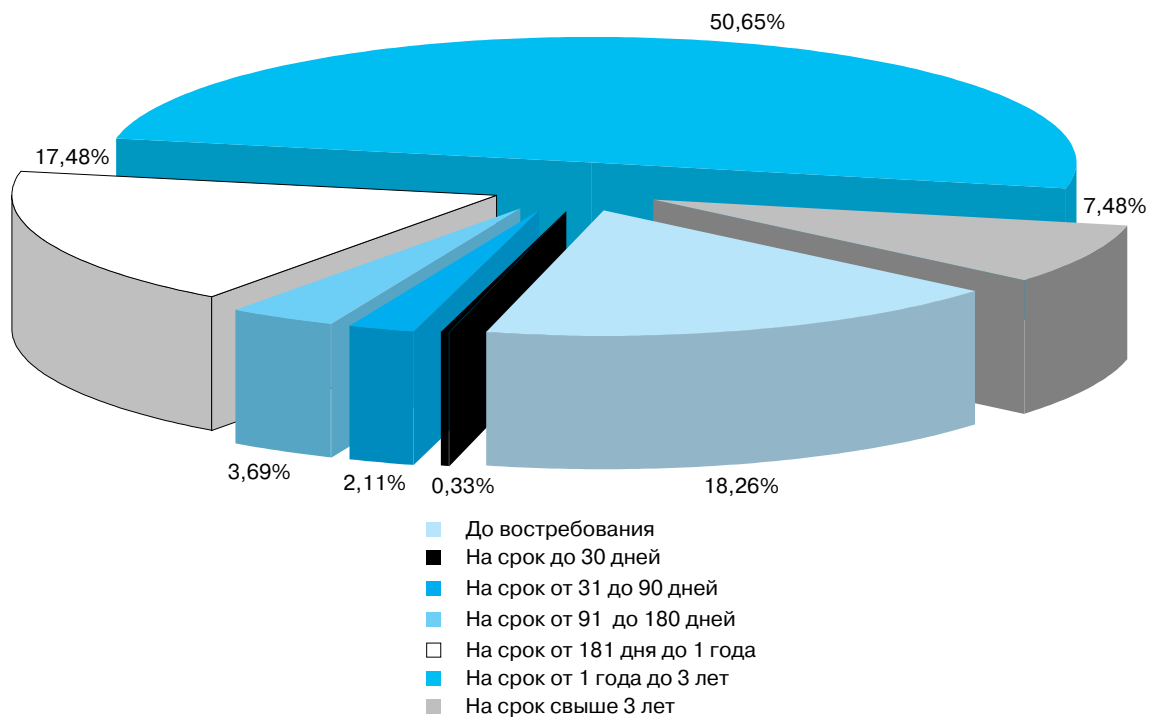


**7.10. Сравнительные данные по основным направлениям размещения средств кредитными организациями по состоянию на 1.04.2014 (по группам кредитных организаций, ранжированных по величине активов)**

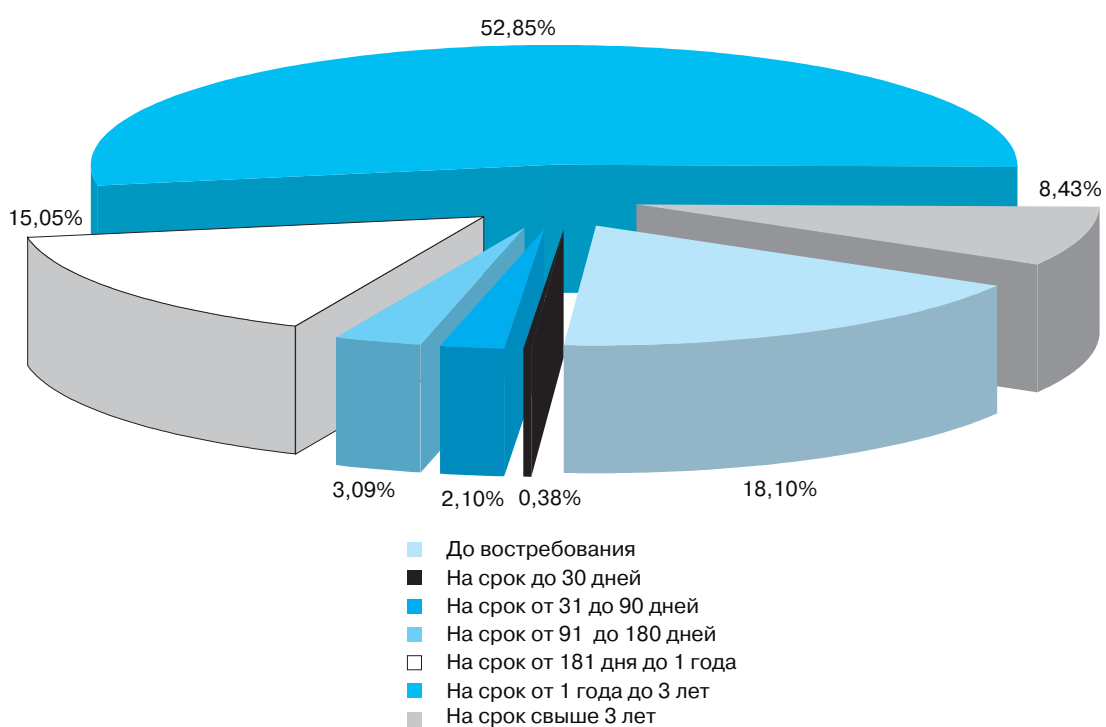


### 7.11. Структура вкладов (депозитов) физических лиц в кредитных организациях в рублях

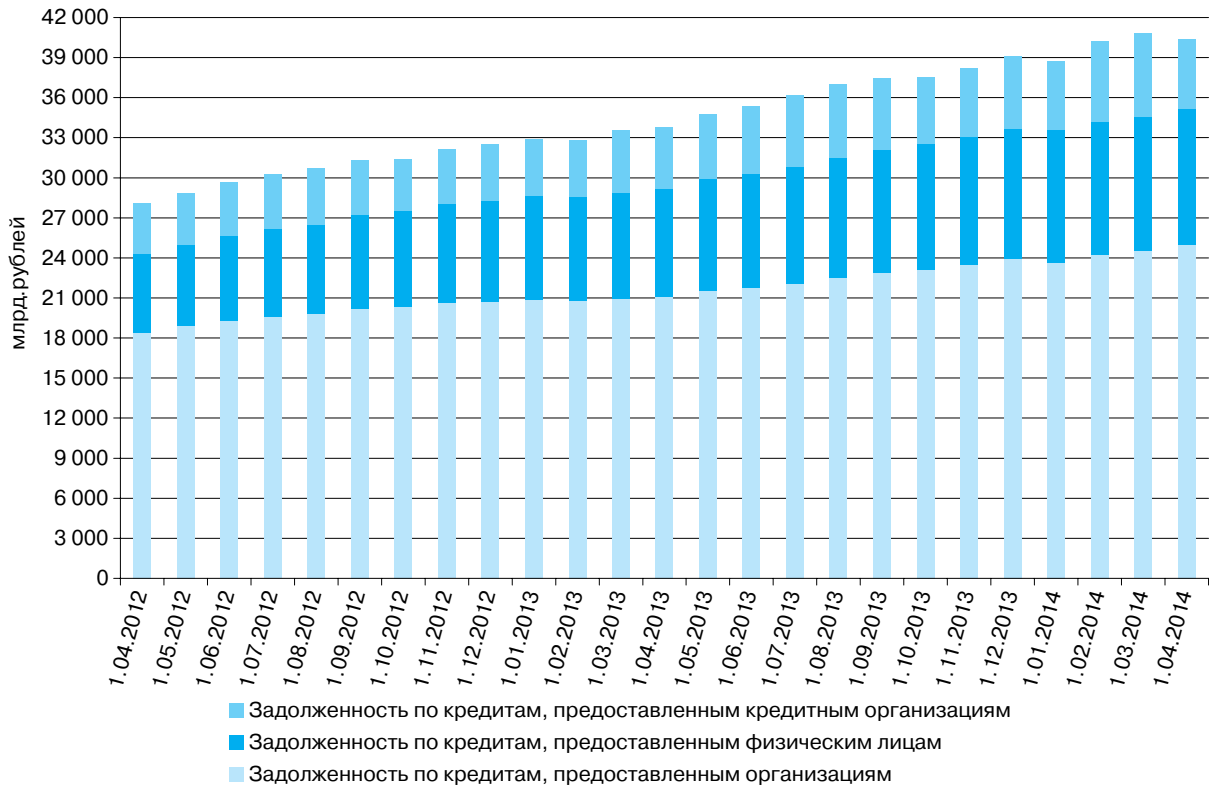
по состоянию на 1.04.2013



по состоянию на 1.04.2014



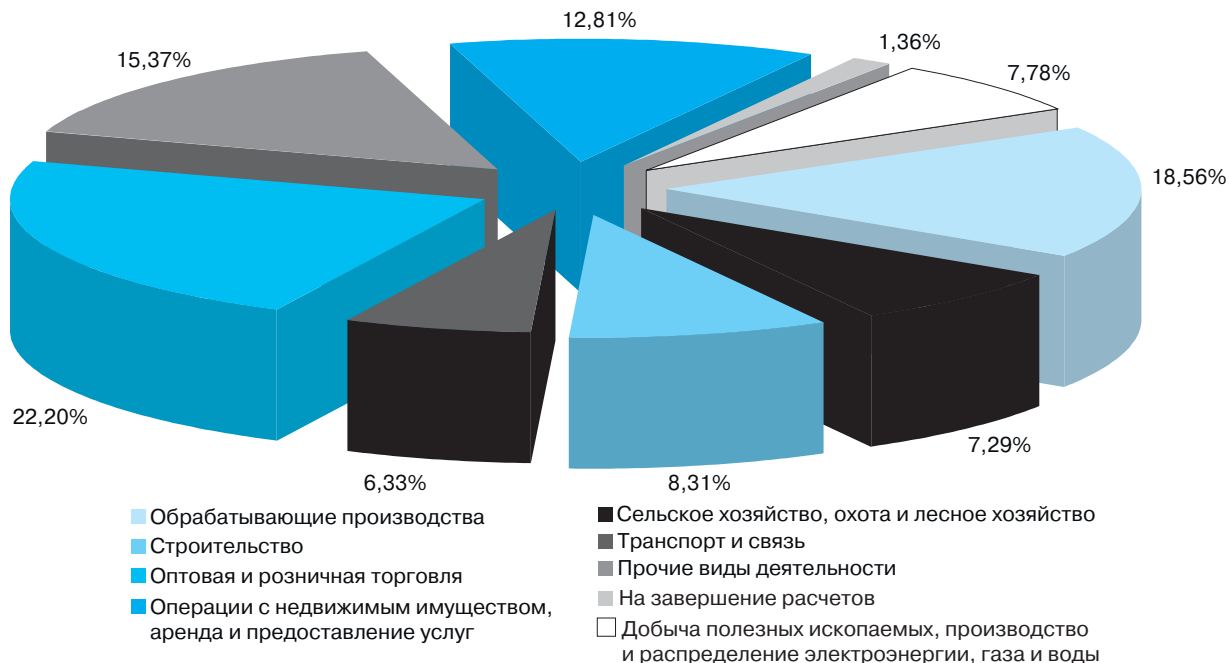
### 7.12. Динамика задолженности по предоставленным кредитам



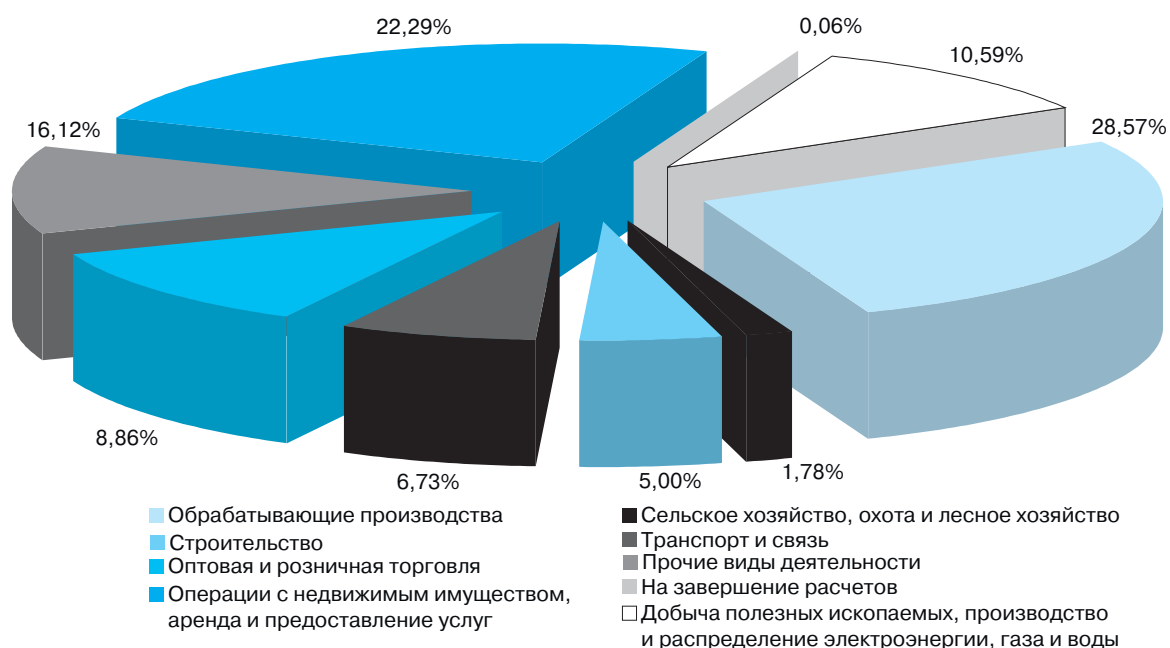
### 7.13. Динамика выдачи кредитов, предоставленных кредитными организациями физическим лицам – резидентам, за квартал (в том числе по некоторым видам целевого использования средств)



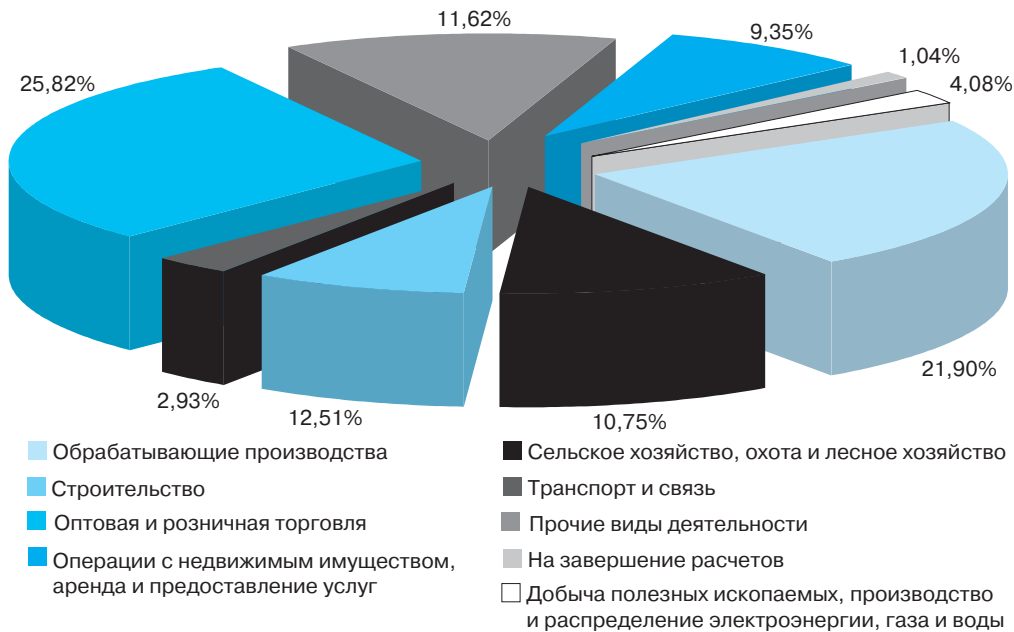
**7.14. Структура задолженности по кредитам юридических лиц-резидентов и индивидуальных предпринимателей в рублях по видам экономической деятельности и отдельным направлениям использования средств, по состоянию на 1.04.2014**



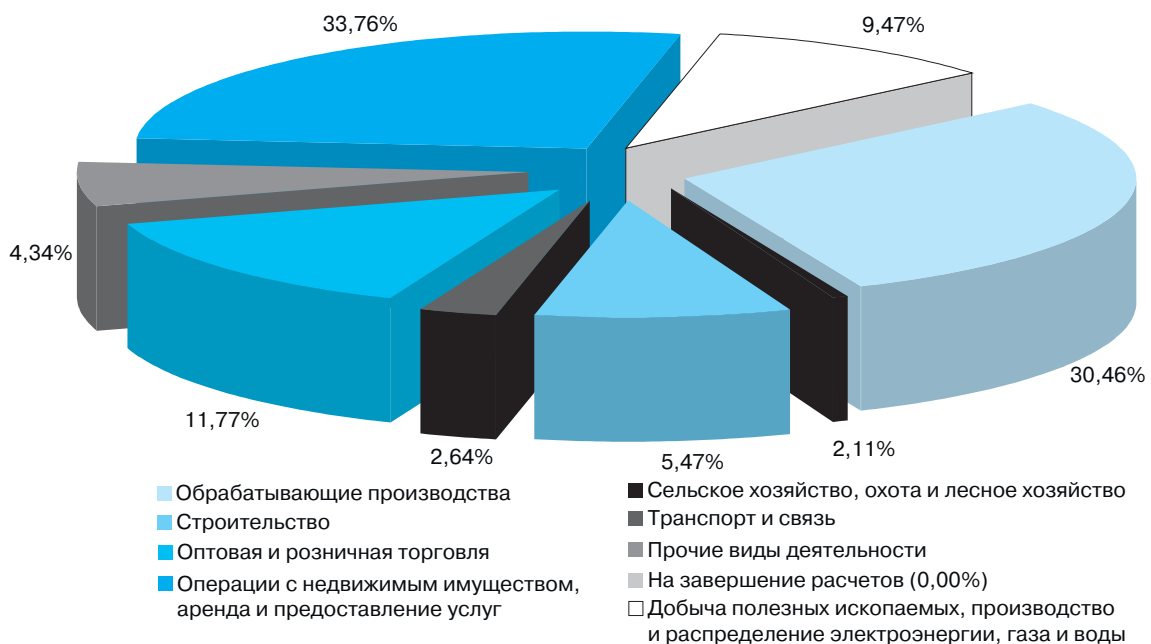
**7.15. Структура задолженности по кредитам юридических лиц-резидентов и индивидуальных предпринимателей в иностранной валюте и драгоценных металлах по видам экономической деятельности и отдельным направлениям использования средств, по состоянию на 1.04.2014**



**7.16. Структура просроченной задолженности по кредитам юридических лиц-резидентов и индивидуальных предпринимателей в рублях по видам экономической деятельности и отдельным направлениям использования средств, по состоянию на 1.04.2014**



**7.17. Структура просроченной задолженности по кредитам юридических лиц-резидентов и индивидуальных предпринимателей в иностранной валюте и драгоценных металлах по видам экономической деятельности и отдельным направлениям использования средств, по состоянию на 1.04.2014**



## 8. МЕТОДОЛОГИЧЕСКИЕ КОММЕНТАРИИ К ТАБЛИЦАМ “БЮЛЛЕТЕНЯ БАНКОВСКОЙ СТАТИСТИКИ”

### Раздел 1. Основные макроэкономические и денежно-кредитные показатели

Таблица 1.1

#### Макроэкономические индикаторы

##### Общие положения

Таблица “Макроэкономические индикаторы” содержит основные (индикативные) показатели, характеризующие макроэкономическую ситуацию в стране.

##### Характеристика отдельных показателей

**Валовой внутренний продукт (ВВП) в рыночных ценах** — важнейший показатель Системы национальных счетов России (СНС России), методологической основой которой является “Система национальных счетов, 1993”, разработанная под эгидой Межсекретариатской рабочей группы по национальным счетам, созданной Евростатом, Международным валютным фондом, Организацией экономического сотрудничества и развития, ООН, Всемирным банком. Некоторые отклонения российской СНС от международных стандартов обусловлены специфическими особенностями функционирования отдельных секторов экономики. В 2009 году Статистической комиссией ООН принята обновленная версия СНС — “Система национальных счетов 2008 года” (СНС-2008).

ВВП — обобщающий показатель экономической деятельности страны, характеризующий конечный результат производственной деятельности экономических единиц — резидентов, который измеряется стоимостью товаров и услуг, произведенных этими единицами для конечного использования. ВВП представляет собой на стадии производства сумму добавленной стоимости по видам экономической деятельности в основных ценах и чистых налогов на продукты, а на стадии использования — стоимость товаров и услуг, предназначенных для конечного потребления, накопления и чистого экспорта.

Оценки ВВП формируются на основе принципа циклического рассмотрения: поэтапно уточняются в соответствии с порядком и сроками получения Федеральной службой государственной статистики наиболее важных массивов базовой информации.

Первые оценки базируются на данных текущей отчетности и предварительных расчетах и предназначены для оперативного наблюдения общего объема и тенденций изменения ВВП. Расчеты последующих этапов опираются на информационную базу, формирующуюся по мере разработки отдельных блоков статистической информации о результатах экономической деятельности резидентов экономики, инвестициях, расходах на потребление, внешнеэкономических связях, платежного баланса, отчетов об исполнении государственного бюджета.

Годовая оценка ВВП является основной. В годовой оценке сглаживаются факторы сезонности, достигается наибольшая согласованность показателей производства по различным видам деятельности, использования товаров и услуг на удовлетворение конечного спроса, а также формирования доходов.

Квартальные оценки ВВП осуществляются в целях мониторинга внутригодовой динамики на основе текущей статистической информации и выборочных обследований. Квартальные значения ВВП уточняются после получения более детальных годовых данных при построении годовых национальных счетов.

**Динамика реального объема ВВП в % к соответствующему периоду предыдущего года** рассчитывается Федеральной службой государственной статистики в сопоставимых ценах предыдущего периода.

**Индекс выпуска продукции и услуг по базовым видам экономической деятельности в % к соответствующему периоду предыдущего года** ежемесячно рассчиты-

вается Федеральной службой государственной статистики на основе данных об изменении физического объема производства продукции сельского хозяйства, добычи полезных ископаемых, обрабатывающих производств, производства и распределения электроэнергии, газа и воды, строительства, транспорта, розничной и оптовой торговли.

**Индекс потребительских цен (ИПЦ)** — один из важнейших показателей, характеризующих уровень инфляции. ИПЦ отражает изменение во времени общего уровня цен и тарифов на товары и услуги, приобретаемые населением для непроизводственного потребления. Измеряет отношение стоимости фиксированного набора товаров и услуг в ценах текущего периода к его стоимости в ценах предыдущего периода.

Оценки и окончательные итоги расчетов ВВП, данные об ИПЦ публикуются Федеральной службой государственной статистики по мере их формирования в регулярных докладах Федеральной службы государственной статистики “Социально-экономическое положение России”, бюллетене “Статистическое обозрение”, других изданиях Федеральной службы государственной статистики, а также в статистическом издании МВФ “International Financial Statistics”.

Таблица 1.2

#### Отдельные показатели, характеризующие состояние бюджетной сферы

##### Общие положения

Таблица “Отдельные показатели, характеризующие состояние бюджетной сферы” содержит информацию об объемах доходов и расходов консолидированного бюджета Российской Федерации и бюджетов государственных внебюджетных фондов в млрд. рублей и отражает структуру консолидированного бюджета Российской Федерации и бюджетов государственных внебюджетных фондов с распределением на доходы и расходы федерального бюджета, консолидированных бюджетов субъектов Российской Федерации (на кассовой основе), бюджетов государственных внебюджетных фондов и бюджетов территориальных государственных внебюджетных фондов.

##### Характеристика отдельных показателей

**Бюджет** — форма образования и расходования денежных средств, предназначенных для финансового обеспечения задач и функций государства и местного самоуправления.

**Консолидированный бюджет** — свод бюджетов бюджетной системы Российской Федерации на соответствующей территории (за исключением бюджетов государственных внебюджетных фондов) без учета межбюджетных трансфертов между этими бюджетами.

**Доходы бюджета** — поступающие в бюджет денежные средства, за исключением средств, являющихся в соответствии с Бюджетным кодексом Российской Федерации источником финансирования дефицита бюджета.

**Расходы бюджета** — выплачиваемые из бюджета денежные средства, за исключением средств, являющихся в соответствии с Бюджетным кодексом Российской Федерации источником финансирования дефицита бюджета.

**Дефицит / профицит бюджета** — превышение расходов бюджета над его доходами / доходов бюджета над его расходами.

Показатели таблицы содержат данные, ежемесячно представляемые Федеральным казначейством.

По показателю дефицита / профицита федерального бюджета более детальная информация приведена в таблице “Источники финансирования дефицита федерального бюджета”.



**Таблица 1.3**  
**Источники финансирования дефицита**  
**федерального бюджета**

**Общие положения**

Таблица “Источники финансирования дефицита федерального бюджета” отражает величину источников финансирования дефицита федерального бюджета на кассовой основе в млрд. рублей и их структуру.

В таблице приводятся источники внутреннего и внешнего финансирования дефицита федерального бюджета. Источники внутреннего финансирования представлены в следующих формах: государственные ценные бумаги Российской Федерации, номинальная стоимость которых указана в валюте Российской Федерации (размещение-погашение), государственные запасы драгоценных металлов и драгоценных камней (поступления-затраты), изменение остатков средств бюджета (увеличение-уменьшение), в том числе остатков денежных средств Резервного фонда и Фонда национального благосостояния. Источники внешнего финансирования отражают государственные ценные бумаги Российской Федерации, номинальная стоимость которых указана в иностранной валюте (размещение-погашение), а также кредиты иностранных государств, международных финансовых организаций, иных субъектов международного права и иностранных юридических лиц (получение-погашение). Основой для группировки являются бюджетная классификация Российской Федерации, указания о применении которой разработаны в соответствии с Бюджетным кодексом Российской Федерации и утверждены приказом Минфина России от 21.12.2012 № 171н “Об утверждении указаний о порядке применения бюджетной классификации Российской Федерации на 2013 год и на плановый период 2014 и 2015 годов”.

Показатели таблицы содержат данные, ежемесячно представляемые Федеральным казначейством.

**Таблица 1.4**  
**Платежный баланс Российской Федерации**

**Общие положения**

Платежный баланс Российской Федерации (далее — платежный баланс) представляет собой статистическую систему, в которой отражаются все экономические операции между резидентами и нерезидентами Российской Федерации<sup>1</sup>, произошедшие в течение отчетного периода.

Таблица “Платежный баланс Российской Федерации” разрабатывается и публикуется Банком России ежеквартально.

Данные платежного баланса являются одним из основных инструментов, используемых при разработке макроэкономической политики государства: внешнеторговой политики, валютного регулирования, политики валютного курса.

Платежный баланс составляется Банком России на основе Федерального закона № 86-ФЗ “О Центральном банке Российской Федерации (Банке России)” от 10.07.2002 и Постановления Правительства Российской Федерации № 849 от 18.07.1994. Методологическую основу платежного баланса составляет шестое издание Руководства по платежному балансу и международной инвестиционной позиции (РПББ) Международного валютного фонда (МВФ).

Концептуально РПББ сохраняет преемственность с методологией пятого издания Руководства по платежному балансу РПБ5. В РПББ гармонизированы рекомендации МВФ в области статистики внешнего сектора с обновленной Системой национальных счетов, международными стандарта-

ми в области составления статистики прямых инвестиций и иных разделов макроэкономической статистики. Основные изменения в отдельных разделах платежного баланса включают: в торговом балансе — исключены товары, учитываемые в соответствии с таможенными режимами переработки товаров, и добавлен чистый экспорт товаров в рамках перепродажи товаров за границей; в балансе услуг — добавлены услуги по переработке товаров и услуги по финансовому посредничеству, измеряемые косвенным образом (FISIM); в баланс доходов добавлена рента; из счета операций с капиталом исключены трансферты мигрантов. Разделы баланс доходов и баланс текущих трансфертов переименованы в счета первичных и вторичных доходов соответственно, а сектор “органы денежно-кредитного регулирования” — в “центральный банк”.

В расчеты по отдельным статьям платежного баланса и группировку данных внесен еще целый ряд изменений, связанных с совершенствованием методологии и переклассификацией отдельных компонентов в соответствии с РПББ.

Источниками информации являются отчетные данные о внешнеэкономических операциях резидентов России, поступающие на регулярной основе в Банк России из Минфина России, ФТС России, Росстата, ФМС России, Пограничной службы ФСБ, Минобороны России, банков, финансовых организаций (кроме банков), нефинансовых организаций, а также оценочные данные.

Конкретный перечень используемых при составлении платежного баланса форм отчетности и другая справочная информация размещаются на сайте Банка России, а также приводятся в специальных выпусках еженедельного издания “Вестник Банка России”, представляющих, кроме того, более подробные данные платежного баланса за отчетный период (см., например, “Вестник Банка России” от 18 февраля 2013 года № 8—9). Информационно-аналитический сборник “Платежный баланс и внешний долг Российской Федерации за отчетный период”, также доступный на сайте Банка России, содержит аналогичный набор материалов по платежному балансу.

Таблица “Платежный баланс Российской Федерации” является аналитическим представлением платежного баланса. В отличие от стандартного представления, имеющего структуру, соответствующую международным требованиям, аналитическое представление позволяет учесть специфику страны и сгруппировать данные таким образом, чтобы отразить наиболее важные для России операции (в частности, финансовый счет платежного баланса позволяет проследить, во-первых, общий объем привлеченных от нерезидентов финансовых ресурсов, который интерпретируется как чистый прирост всех иностранных обязательств, или инвестиции в экономику России, во-вторых, — чистый прирост всех иностранных активов резидентов России, или чистый отток капитала за границу; классификация активов и обязательств по секторам позволяет оценить влияние операций того или иного сектора на платежный баланс страны и т.д.).

Данные платежного баланса за предыдущие периоды подвергаются пересмотру, основными причинами которого являются: корректировка первичной отчетности, появление новых источников информации, совершенствование методологии и/или методики расчета отдельных показателей. Такой подход гарантирует всем пользователям статистики платежного баланса доступ к наиболее полным данным, отвечающим требованию сопоставимости.

Данные по платежному балансу за отчетный период размещаются на официальном сайте Банка России, публикуются в издании “Вестник Банка России”, средствах массовой информации (“Российская газета” и др.), в статистических

<sup>1</sup> **Экономическая операция** представляет собой экономический поток, отражающий создание, преобразование, обмен, передачу или исчезновение экономической стоимости и осуществляемый посредством смены прав собственности на товары и/или финансовые активы, оказание услуг или предоставление труда и капитала.

**Резидентами** страны являются все институциональные единицы, центр экономических интересов которых расположен на экономической территории страны. Все остальные институциональные единицы являются **нерезидентами**.

**Институциональная единица** — экономическая единица, способная владеть активами, принимать обязательства, осуществлять полный спектр экономических операций, действуя от собственного имени. В этом качестве могут выступать физические и юридические лица, а также предприятия и организации, не являющиеся юридическими лицами.

**Экономическая территория страны** — ее географическая территория, включая свободные зоны, находящиеся под юрисдикцией государства, в пределах которой могут свободно перемещаться рабочая сила, товары и капитал.

Институциональная единица имеет **центр экономического интереса** на экономической территории страны, если, находясь на ней, она ведет и намеревается продолжать вести экономические операции в значительных масштабах.

изданиях МВФ “International Financial Statistics”, “Balance of Payments Statistics Yearbook”.

### **Характеристика отдельных показателей**

**1. Счет текущих операций** включает операции с товарами, услугами, первичные и вторичные доходы.

**1.1. Товары.** По данной статье отражается стоимость товаров, право собственности на которые в течение отчетного периода перешло от резидентов к нерезидентам (экспорт) и от нерезидентов к резидентам (импорт). Кроме экспорта и импорта товаров, учитываемых ФТС России, в данную статью включается вывоз/ввоз товаров, не учитываемых ФТС России: рыбы и морепродуктов, выловленных в открытом море и проданных нерезидентам без пересечения таможенной границы России; приобретаемых транспортными средствами в российских (иностраных) портах; недекларируемых и/или недостоверно декларируемых при ввозе юридическими лицами; вывозимых (ввозимых) физическими лицами с целью последующей реализации; прочих товаров, а также чистый экспорт товаров в рамках перепродажи товаров за границей.

Из товаров, учитываемых ФТС России, исключаются товары, учитываемые в соответствии с таможенными режимами переработки товаров.

Экспорт и импорт товаров приводятся в ценах FOB (FOB — условие продажи товара, согласно которому в цену товара включаются его стоимость и расходы по доставке и погрузке товара на борт транспортного средства на границе страны-экспортера).

**1.2. Услуги** — услуги, предоставленные резидентами нерезидентам и оказанные нерезидентами резидентам, сгруппированы по наиболее значимым для России видам, таким, как транспортные, услуги по поездкам и прочие (включающие услуги по переработке товаров, по техническому обслуживанию и ремонту товаров, строительные, страховые, финансовые, телекоммуникационные, компьютерные и информационные услуги, прочие деловые услуги, услуги в сфере культуры и отдыха, государственные услуги).

**1.3. Первичные доходы** охватывают поступления за предоставление трудовых ресурсов, финансовых активов и сдачи в аренду природных ресурсов нерезидентам и наоборот.

**Оплата труда** показывает вознаграждение работников-резидентов, работающих за рубежом, и выплаты работникам-нерезидентам, занятым в экономике России.

**Доходы от инвестиций** отражают доходы от владения иностранными финансовыми активами, которые резиденты получают от нерезидентов (проценты, дивиденды и другие аналогичные формы дохода) и наоборот.

**Рента** отражает доходы к получению от предоставления нерезидентам в пользование земли и природных ресурсов и наоборот.

**1.4. Вторичные доходы** показывают текущие трансферты между резидентами и нерезидентами.

Трансфертом является экономическая операция, в результате которой одна институциональная единица предоставляет другой единице товар, услугу, актив или права собственности, не получая взамен товара, услуги, актива или прав собственности в качестве эквивалента. Трансферты делятся на текущие и капитальные. Трансферты, не являющиеся капитальными по определению, являются текущими (определение капитальных трансфертов см. в пункте 2.1). К текущим трансфертам относятся трансферты, увеличивающие располагаемый доход и потенциальные возможности потребления страны-получателя и уменьшающие располагаемый доход и потенциальные возможности потребления страны-донора, например, гуманитарная помощь в форме потребительских товаров и услуг или переводы в денежной форме, если они не являются капитальными трансфертами.

**2. Счет операций с капиталом** показывает капитальные трансферты к получению/к выплате, а также приобретение/продажу произведенных нефинансовых активов между резидентами и нерезидентами.

**2.1.** Трансферты являются капитальными, если они приводят к изменению в объеме активов или обязательств донора и получателя, например, безвозмездная передача прав собственности на основные фонды, прощение долгов. Без-

возмездная передача денежных средств классифицируется как капитальный трансферт только в том случае, если эти средства предназначены для приобретения основных фондов или капитального строительства.

**2.2.** Приобретение/выбытие произведенных нефинансовых активов отражает приобретение и продажу активов, не являющихся результатом производства (земля и ее недра) и/или активов нематериального характера, таких, как патенты, авторские права, торговые знаки, права в системе “франчайзинга” и т.п., а также права, предоставляемые лизингом.

**3. Финансовый счет (кроме резервных активов)** включает операции с активами и обязательствами резидентов по отношению к нерезидентам. Активы и обязательства классифицируются по секторам: выделяются центральный банк, банки, органы государственного управления и прочие секторы (прочие секторы охватывают другие финансовые организации (кроме банков), нефинансовые организации, домашние хозяйства и некоммерческие организации, обслуживающие домашние хозяйства).

Внутри секторов производится разбивка инвестиций по функциональному признаку: прямые и портфельные инвестиции, ссуды и займы, прочие активы и обязательства. Просроченная задолженность органов государственного управления, выделявшаяся ранее отдельно, согласно РПББ учитывается вместе с основными инструментами, по которой она имеет место (ссуды, долговые ценные бумаги). Данные об операциях с производными финансовыми инструментами прочих секторов включены начиная с IV квартала 2009 года. Прочие секторы, кроме того, по операциям с активами предусматривают выделение показателей наличной иностранной валюты, торговых кредитов и авансов, задолженности по поставкам на основании межправительственных соглашений, сомнительных операций. В состав последних включаются: имеющие признаки фиктивности операции, связанные с торговлей товарами и услугами, с покупкой/продажей ценных бумаг, предоставлением кредитов, а также с переводами средств на собственный счет за рубежом (с I квартала 2010 года), целью которых является трансграничное перемещение денежных средств.

**3.1. Прямые инвестиции** — форма иностранных инвестиций, которые осуществляются институциональной единицей — резидентом одной страны с целью приобретения устойчивого влияния на деятельность предприятия, расположенного в другой стране. Приобретение устойчивого влияния подразумевает установление долгосрочных отношений между инвестором и указанным предприятием, а также существенную роль инвестора в управлении этим предприятием. К числу операций, отражаемых как прямые инвестиции, относятся не только исходная операция по приобретению участия в капитале, но и все последующие операции между этим инвестором и данным предприятием. В соответствии с международным определением прямого инвестирования, разработанным ОЭСР, вложенные средства рассматриваются как прямые инвестиции, если инвестор владеет 10 и более процентами обыкновенных акций предприятия. Прямые инвестиции учитываются в форме участия в капитале, реинвестирования доходов и долговых инструментов.

**3.2. Портфельные инвестиции.** Наряду с участием в капитале они включают обращающиеся долговые финансовые инструменты в форме облигаций и векселей. В указанную группу не входят инструменты, уже включенные в состав прямых инвестиций и резервных активов.

**3.3. Производные финансовые инструменты** представляют собой инструменты, которые привязаны к другим конкретным инструментам, показателям и с помощью которых может осуществляться торговля конкретными финансовыми рисками независимо от основного инструмента. Включают операции с опционами и форвардные сделки.

**3.4. Прочие инвестиции.** Все операции, которые не рассматриваются как операции с прямыми и портфельными инвестициями, производными финансовыми инструментами и резервными активами, относятся к прочим инвестициям.

**4. Чистые ошибки и пропуски.** Эта статья, иногда называемая балансирующей статьей или статистическим расхождением, уравнивает положительное или отрица-

тельное сальдо, образующееся после суммирования зарегистрированных в платежном балансе операций.

**5. Валютные резервы** представляют собой высоколиквидные внешние финансовые активы Российской Федерации, которые находятся в распоряжении и под контролем Банка России и Минфина России. Развернутая характеристика международных резервов приводится в методологическом комментарии к таблице 1.13.

**Таблица 1.5**  
**Прямые инвестиции Российской Федерации**  
**(по данным платежного баланса)**

Прямые инвестиции — это категория трансграничных инвестиций, при которой резидент одной страны осуществляет контроль или имеет значительную степень влияния на управление предприятием, являющимся резидентом другой страны. Контроль или влияние могут устанавливаться напрямую, путем владения инструментами участия в капитале, которые дают право голоса в управлении другим предприятием, или косвенно, путем владения правом голоса в управлении другим предприятием, которое имеет право голоса в управлении данным предприятием. В целях обеспечения международной сопоставимости на практике для установления отношений прямого инвестирования используется количественный критерий: владение 10 или более процентами общего количества голосов, приходящихся на голосующие акции, составляющие уставный капитал.

Начиная с 2012 года статистика прямых инвестиций Российской Федерации разрабатывается в соответствии с шестым изданием «Руководства по платежному балансу и международной инвестиционной позиции» (РПБ6) МВФ и четвертым изданием «Базового определения прямых иностранных инвестиций» (BMD4) ОЭСР.

**Общие положения**

Таблица «Прямые инвестиции Российской Федерации» содержит данные о динамике прямых инвестиций из Российской Федерации за рубеж и в Российскую Федерацию в разбивке по секторам и по типу финансового инструмента. Показатели прямых инвестиций формируются как компоненты финансового счета платежного баланса и разрабатываются в соответствии с принципом «активы/пассивы». Данные имеют квартальную периодичность, представлены в миллионах долларов США.

**Участие в капитале** включает акции, доли (паи) в уставном капитале, а также прочие вложения иностранных прямых инвесторов в капитал российских предприятий и российских прямых инвесторов в капитал иностранных предприятий, включая безвозмездную финансовую помощь.

**Реинвестируемые доходы** — это доходы прямого иностранного инвестора, не распределенные в форме дивидендов или прибыли.

**Долговые инструменты** представляют собой ссуды и займы, долговые ценные бумаги и торговые кредиты, используемые между прямыми инвесторами и предприятиями прямого инвестирования, а также между сестринскими компаниями.

Источниками информации являются отчетные данные о внешнеэкономических операциях резидентов России, поступающие на регулярной основе в Банк России от кредитных организаций, небанковских депозитариев, других финансовых организаций, нефинансовых организаций, Минэнерго России, а также сведения стран-партнеров и экспертные оценки.

Данные о прямых инвестициях размещаются на официальном сайте Банка России, публикуются в еженедельном издании «Вестник Банка России».

**Характеристика отдельных показателей**

**Прямые инвестиции из Российской Федерации за рубеж** охватывают требования прямых инвесторов — резидентов к их предприятиям прямого инвестирования, требования предприятий прямого инвестирования — резидентов к прямым инвесторам и требования на сестринские предприятия — нерезиденты.

**Прямые инвестиции органов государственного управления** отражают операции по приобретению акций и долей в уставном капитале иностранных предприятий федеральными и местными органами государственного управления.

**Прямые инвестиции банков и прямые инвестиции прочих секторов** включают операции, связанные с ростом/снижением зарубежных активов в форме участия в капитале, реинвестирования доходов, долговых инструментов.

**Прямые инвестиции в Российскую Федерацию** охватывают обязательства предприятий прямого инвестирования — резидентов перед их прямыми инвесторами, прямых инвесторов — резидентов перед предприятиями прямого инвестирования и обязательства предприятий-резидентов перед сестринскими предприятиями — нерезидентами.

**Прямые инвестиции банков и прямые инвестиции прочих секторов** включают операции, связанные с ростом/снижением участия в капитале, реинвестирования доходов и долговых инструментов.

**Таблица 1.6**  
**Чистый ввоз/вывоз капитала частным сектором**  
**(по данным платежного баланса)**

**Общие положения**

Таблица «Чистый ввоз/вывоз капитала частным сектором (по данным платежного баланса)» отражает величину ввоза капитала в Российскую Федерацию (+) / вывоза капитала из Российской Федерации (—), осуществленного частным сектором в течение отчетного периода. Под частным сектором понимается совокупность институциональных единиц, не относящихся к органам государственного управления и денежно-кредитного регулирования.

Показатели таблицы формируются по данным платежного баланса и имеют квартальную периодичность.

Данные о ввозе/вывозе капитала размещаются на официальном сайте Банка России.

**Характеристика отдельных показателей**

**Чистый ввоз/вывоз капитала частным сектором** за отчетный период представляет собой итоговое сальдо операций частного сектора, отражаемых в финансовом счете платежного баланса.

**Чистый ввоз/вывоз капитала банками** рассчитывается как сальдо операций с иностранными активами и обязательствами банков.

**Иностранные активы** охватывают все операции кредитных организаций с нерезидентами, связанные с ростом/снижением зарубежных активов кредитных организаций, в том числе операции Внешэкономбанка (за исключением государственных средств, находящихся на балансе Внешэкономбанка, управление которыми он осуществляет как агент Правительства Российской Федерации).

**Иностранные обязательства** охватывают все операции кредитных организаций, связанные с ростом/снижением иностранных пассивов, в том числе Внешэкономбанка (за исключением средств, находящихся на балансе Внешэкономбанка, управление которыми он осуществляет как агент Правительства Российской Федерации по обслуживанию внешнего долга).

**Чистый ввоз/вывоз капитала прочими секторами** рассчитывается как сумма сальдо операций с иностранными активами и обязательствами всех прочих субъектов частного сектора (не банков) и статьи платежного баланса «Чистые ошибки и пропуски».

**Иностранные активы** включают все операции с нерезидентами, связанные с ростом/снижением зарубежных активов прочих секторов, в том числе в рамках сомнительных операций, за исключением статьи «Изменение задолженности по товарным поставкам на основе межправительственных соглашений». Сомнительные операции представляют собой финансовые потоки, заявленные назначения которых умышленно недостоверны. Как правило, такие операции в действительности преследуют цели трансграничного перемещения денежных средств.

*Иностранные обязательства* охватывают все операции, связанные с ростом/снижением иностранных пассивов прочих секторов.

**Чистые ошибки и пропуски** — балансирующая статья платежного баланса, равная с обратным знаком статистическому расхождению при суммировании в платежном балансе всех операций с отрицательными и положительными знаками. Условно данная статья в полном объеме относится к чистому ввозу/вывозу капитала прочими секторами, поскольку с их финансовыми операциями связаны наибольшие неточности учета при составлении платежного баланса.

**Таблица 1.7**

**Внешний долг Российской Федерации**

**Общие положения**

В целом таблица соответствует содержанию таблицы 1.8 “Внешний долг Российской Федерации по срокам погашения и финансовым инструментам”.

Структура таблицы предусматривает выделение в качестве основных квалификационных групп следующих секторов: органы государственного управления, центральный банк, банки и прочие секторы.

Долговые обязательства перед прямыми инвесторами и предприятиями прямого инвестирования банков и прочих секторов учитываются в составе этих институциональных категорий.

**Характеристика отдельных показателей**

Характеристика показателей “Органы государственного управления”, “Центральный банк”, “Банки” и “Прочие секторы” соответствует характеристике аналогичных показателей в комментарии к таблице 1.8.

**Таблица 1.8**

**Внешний долг Российской Федерации в национальной и иностранной валютах по срокам погашения**

**Общие положения**

В целом таблица соответствует содержанию таблицы 1.8 “Внешний долг Российской Федерации по срокам погашения и финансовым инструментам”. Задолженность по основным секторам экономики дана в разбивке на задолженность в национальной и иностранной валютах и по срокам погашения.

Долговые обязательства перед прямыми инвесторами и предприятиями прямого инвестирования банков и прочих секторов выделены в отдельную группу задолженности.

**Характеристика отдельных показателей**

Характеристика показателей “Органы государственного управления”, “Центральный банк”, “Банки” и “Прочие секторы” соответствует характеристике аналогичных показателей в комментарии к таблице 1.8.

**Таблица 1.9**

**Внешний долг Российской Федерации по срокам погашения и финансовым инструментам**

**Общие положения**

Информация о внешнем долге экономики имеет важное значение для анализа ее устойчивости к внешним воздействиям.

При разработке данных Банк России руководствуется определением внешнего долга, зафиксированным в совместно разработанном международными организациями издании “Статистика внешнего долга. Руководство для составителей и пользователей” (2003 г.): внешний долг на отчетную дату представляет собой непогашенную сумму текущих безусловных обязательств резидентов перед нерезидента-

ми, которая требует выплат процентов и/или основного долга в будущем.

По международной методологии в расчет принимается задолженность всех секторов экономики перед нерезидентами независимо от вида валюты, в которой эта задолженность номинирована.

Как следует из определения, ключевой характеристикой долга является обязательство должника произвести платеж процентов и/или основного долга. Поэтому в указанную таблицу не включаются участие в капитале, финансовые производные, а также гарантии, открытые кредитные линии и прочие условные обязательства.

Долговые ценные бумаги органов государственного управления учитываются по номинальной стоимости, банков и прочих секторов — по рыночной, а в ее отсутствие — по амортизированной стоимости.

Задолженность по обращающимся инструментам корректируется на операции вторичного рынка между резидентами и нерезидентами и охватывает только обязательства перед последними.

Данные по внешнему долгу сопоставимы с другими макроэкономическими системами данных внутри страны (платежный баланс, международная инвестиционная позиция, статистика национальных счетов) и на международном уровне.

Структура таблицы предусматривает выделение в качестве основных квалификационных групп следующих секторов:

- органы государственного управления;
- центральный банк;
- банки (без долговых обязательств перед прямыми инвесторами и предприятиями прямого инвестирования);
- прочие секторы (без долговых обязательств перед прямыми инвесторами и предприятиями прямого инвестирования);
- банки и прочие секторы — долговые обязательства перед прямыми инвесторами и предприятиями прямого инвестирования.

Каждая из этих групп, в свою очередь, подразделяется на краткосрочную (с первоначальным сроком погашения до 1 года включительно) и долгосрочную задолженность (со сроком погашения свыше 1 года). Указанные виды задолженности представлены в разбивке по видам долговых инструментов. Долговые обязательства перед прямыми инвесторами и предприятиями прямого инвестирования банков и прочих секторов выделены в отдельную группу задолженности.

Источником информации служит отчетность Банка России, Минфина России, Федеральной службы государственной статистики, международных финансовых организаций, местных органов управления, уполномоченных банков, Внешэкономбанка, депозитарно-клиринговых систем, небанковских корпораций и т.д.

Данные о внешнем долге Российской Федерации размещаются на официальном сайте Банка России, публикуются в средствах массовой информации (“Российская газета”), а также в издании “Вестник Банка России”.

**Характеристика отдельных показателей**

**Органы государственного управления.** Данная категория включает внешнюю задолженность федеральных органов управления, возникшую как в период с 1992 г. — новый российский долг, так и задолженность, сформировавшуюся до 1992 г. и принятую на себя Россией после распада СССР, — долг бывшего СССР, а также задолженность субъектов Российской Федерации перед нерезидентами по привлеченным кредитам и выпущенным долговыми ценными бумагам, номинированным в российских рублях.

Новый российский долг охватывает средства, привлеченные от МБРР, ЕБРР, других международных организаций и правительств иностранных государств, задолженность перед нерезидентами по всем суверенным еврооблигациям, размещенным Правительством Российской Федерации, в том числе выпущенным при реструктуризации ГКО—ОФЗ, а также долга перед Лондонским клубом. Эти обязательства являются непросроченными. В состав прочей задолженности включается внешняя задолженность по текущим операциям.

Долг бывшего СССР включает заимствования у бывших социалистических стран и прочих стран — официальных кредиторов, а также остаток обязательств по аккредитивам, просроченным инкассо, товарным кредитам и процентам на просроченную задолженность, входящим в прочую задолженность.

**Долговые ценные бумаги.** Этот показатель содержит сведения о задолженности перед нерезидентами по ценным бумагам, эмитированным Правительством и субъектами Российской Федерации, в иностранной валюте и в рублях. Государственные ценные бумаги отражаются в части задолженности перед нерезидентами и оцениваются по номиналу.

**Ссуды и займы** — кредиты, привлеченные Правительством, субъектами Российской Федерации и бывшим СССР от нерезидентов.

**Прочие долговые обязательства.**

Включается задолженность по текущим операциям Минфина России, межгосударственная задолженность по клиринговым расчетам, а также остаток обязательств по аккредитивам, просроченным инкассо, товарным кредитам и процентам, начисленным на просроченную задолженность, входящую в прочую задолженность.

**Центральный банк.** Является функциональной категорией, которая охватывает внешние долговые обязательства Банка России, а также Минфина России в части задолженности перед МВФ (задолженность Минфина по кредитам перед МВФ полностью погашена во II квартале 2005 года; задолженность по распределению СДР отнесена на баланс Банка России с I квартала 2011 года).

**Ссуды и займы** — включается задолженность Банка России перед нерезидентами по прямым РЕПО, не являющимся взаимосвязанными.

**Наличная национальная валюта и депозиты** — задолженность Банка России перед нерезидентами по текущим счетам. Кроме того, сюда включается оценка Банка России накопленной нерезидентами суммы наличных российских рублей (методологический комментарий к расчету данной позиции приводится в “Вестнике Банка России” при публикации платежного баланса).

**Прочие долговые обязательства** — обязательства, возникшие в связи с распределением СДР, выпущенных МВФ.

**Банки (без долговых обязательств перед прямыми инвесторами и предприятиями прямого инвестирования).** Включаются обязательства перед нерезидентами кредитных организаций (кроме небанковских кредитных организаций), которые учитываются в составе “Прочих секторов”) и Внешэкономбанка (в части коммерческой деятельности). Внешняя задолженность по государственным кредитам, находящаяся на учете во Внешэкономбанке в связи с выполнением им функций агента Правительства Российской Федерации, отражается в обязательствах органов государственного управления.

**Долговые ценные бумаги** — задолженность банков перед нерезидентами по выпущенным ими долговому ценным бумагам.

**Ссуды и займы** — средства, привлеченные банками от нерезидентов, не являющихся банками, по сделкам с ценными бумагами, переданными без прекращения признания (прямые РЕПО).

**Текущие счета и депозиты** — задолженность банков перед нерезидентами по текущим счетам, краткосрочным и долгосрочным депозитам, другие заемные средства, привлеченные от банков-нерезидентов, кроме задолженности перед нерезидентами, не являющимися банками, по сделкам с ценными бумагами, переданными без прекращения признания (прямые РЕПО).

**Прочие долговые обязательства** — прочая кредиторская задолженность перед нерезидентами.

**Прочие секторы (без долговых обязательств перед прямыми инвесторами и предприятиями прямого инвестирования).** Включается задолженность по привлеченным внешним ресурсам.

**Ссуды и займы.** Данный показатель содержит сведения о кредитах, полученных от иностранных инвесторов, включая прямые РЕПО и финансовый лизинг.

**Долговые ценные бумаги** — задолженность перед нерезидентами по выпущенным долговому ценным бумагам. Ценные бумаги учитываются по рыночной стоимости. В состав данного показателя включаются облигации, векселя, неголосующие привилегированные акции, которые не дают права на участие в распределении остаточной стоимости предприятия при его ликвидации и объявленные по ним дивиденды, а также закладные физических лиц, находящиеся в собственности нерезидентов.

**Торговые кредиты** — кредиторская задолженность перед нерезидентами по операциям, связанным с поставками товаров и оказанием услуг.

**Прочие долговые обязательства.** Охватывают задолженность перед нерезидентами по выплате объявленных дивидендов по обыкновенным акциям, относящимся к портфельным инвестициям, и обязательства страховых компаний.

**Банки и прочие секторы — долговые обязательства перед прямыми инвесторами и предприятиями прямого инвестирования.** Включаются кредиты и прочий капитал, полученные от прямых иностранных инвесторов и предприятий прямого инвестирования, а также задолженность по объявленным дивидендам, причитающимся прямым иностранным инвесторам.

**Таблица 1.10**  
**Международная инвестиционная позиция Российской Федерации в 2002—2012 годах: иностранные активы и обязательства на начало года**  
**Таблица 1.11**  
**Международная инвестиционная позиция Российской Федерации за 2012 год**

**Общие положения**

Международная инвестиционная позиция представляет собой статистический отчет, который позволяет оценить величину внешних активов и обязательств страны на начало и конец отчетного периода, а также все те изменения, которые произошли в течение отчетного периода в результате операций, стоимостных изменений (переоценки) и прочих изменений.

Публикуемая международная инвестиционная позиция Российской Федерации включает в себя информацию по Банку России, кредитным организациям, Правительству Российской Федерации (в т.ч. сведения о государственных внешних активах и обязательствах, учитываемые Внешэкономбанком), а также по прочим секторам.

Источниками информации для формирования показателей международной инвестиционной позиции Российской Федерации служат отчетность Банка России, Минфина России, Федерального агентства по управлению федеральным имуществом, Федеральной таможенной службы, международных финансовых организаций, субъектов Российской Федерации, кредитных организаций, Внешэкономбанка, прочих финансовых организаций, нефинансовых организаций, а также собственные оценки Банка России.

Методологической основой формирования показателей таблицы является шестое издание “Руководства по платежному балансу и международной инвестиционной позиции” МВФ (РПББ), 2009.

В условиях возрастающей взаимозависимости экономик разных стран информация, характеризующая международную инвестиционную позицию Российской Федерации, играет важную роль в разработке экономической политики. Чистая позиция страны (равная разности между ее внешними финансовыми активами и обязательствами) помогает определить состояние внешнеэкономических отношений Российской Федерации с другими странами на данный момент времени. В зависимости от того, является ли международная инвестиционная позиция положительной или отрицательной, страна выступает либо “чистым заемщиком”, либо “чистым кредитором”.

Сведения в разделах “Активы” и “Обязательства” позволяют не только оценить величину внешнеэкономических тре-

бований и обязательств Российской Федерации, но и проанализировать их структуру.

Данные о международной инвестиционной позиции Российской Федерации ежегодно публикуются в специальном выпуске издания “Вестник Банка России”, а также размещаются на официальном сайте Банка России.

#### **Характеристика отдельных показателей**

Основными классификационными группами **подлежащего таблицы** являются иностранные активы и обязательства резидентов страны на определенную дату, разность между которыми представляет собой величину их чистой инвестиционной позиции.

Дальнейшая детализация активов и обязательств осуществляется следующим образом:

- по функциональному назначению (прямые инвестиции, портфельные инвестиции, производные финансовые инструменты, прочие инвестиции, резервные активы);
- по типу финансового инструмента (участие в капитале и паи/акции инвестиционных фондов, долговые инструменты прямых инвестиций, долговые ценные бумаги, наличная валюта и депозиты, ссуды и займы, страховые и пенсионные программы, торговые кредиты и авансы, прочая дебиторская и кредиторская задолженность, монетарное золото, специальные права заимствования и др.);
- по секторам (центральный банк, банки, органы государственного управления, прочие секторы, которые, в свою очередь, подразделяются на (1) нефинансовые организации, домашние хозяйства и НКВДХ (некоммерческие организации, обслуживающие домашние хозяйства) и (2) другие финансовые организации);
- по срокам погашения (краткосрочные — предоставленные на срок 1 год и менее — и долгосрочные — предоставленные на срок более 1 года).

В **сказуемом таблицы** содержатся характеристики состояния внешних активов/обязательств российских резидентов на начало и конец отчетного периода, а также информация об изменениях во внешних активах/обязательствах в следующей разбивке.

**Изменения в результате операций** — показываются только те чистые изменения иностранных активов/обязательств, которые произошли в результате операций с этими активами/обязательствами. Эти операции находят свое отражение в финансовом счете платежного баланса России.

**Изменения в результате переоценки и прочие изменения** отражают изменения (по сальдо), не связанные с операциями и поэтому не включаемые в платежный баланс России. В составе **изменений в результате переоценки** учитываются чистые изменения в объеме активов/обязательств в результате изменения валютных курсов и уровня цен на финансовые инструменты, **прочих изменений** — все прочие изменения (по сальдо) в объеме активов/обязательств, вызванные: переклассификацией (например, перевод из функциональной категории портфельных инвестиций в категорию прямых в результате увеличения доли инвестора в капитале предприятия прямого инвестирования); односторонним списанием задолженности кредитором; списанием задолженности по результатам выверки; другими изменениями.

При составлении международной инвестиционной позиции Российской Федерации используются методологические принципы, аналогичные применяемым в статистике платежного баланса, определения отдельных показателей соответствуют указанным в комментарии к таблице 1.4 “Платежный баланс Российской Федерации”.

#### **Особенности оценки показателей**

Внешние активы и обязательства оцениваются преимущественно по рыночной (справедливой) стоимости, за исключением остатков по “Торговым кредитам и авансам” и “Ссудам и займам”, предоставленным органами государственного управления, которые отражены по балансовой стоимости, превышающей их рыночную стоимость; по результатам переговоров с заемщиками в рамках Парижского клуба кредиторов указанные суммы требований будут пересмотрены в сторону уменьшения.

Данные по портфельным инвестициям (в том числе по государственным ценным бумагам) оценены по рыночным котировкам.

В строке “Торговые кредиты и авансы” прочих секторов приводится сальдо дебиторской и кредиторской задолженности перед нерезидентами по экспорту и импорту товаров, в графе “прочие изменения” показывается списание накопленной задолженности за период, предшествующий трем последним годам.

В графе “прочие изменения” в том числе учтены активы и обязательства кредитных организаций, у которых в отчетном периоде были отозваны лицензии на совершение банковских операций.

**Таблица 1.12**

### **Международная инвестиционная позиция банковского сектора Российской Федерации**

#### **Общие положения**

Международная инвестиционная позиция банковского сектора является составной частью международной инвестиционной позиции Российской Федерации и представляет собой статистический отчет, который позволяет оценить величину иностранных активов и обязательств банковского сектора страны на начало и конец отчетного периода, а также все те изменения, которые произошли в течение отчетного периода в результате операций, стоимостных изменений (переоценки) и прочих изменений.

Формируемая Банком России международная инвестиционная позиция по банковскому сектору России охватывает данные банков, включая Внешэкономбанк.

Источником информации для формирования показателей международной инвестиционной позиции служит отчетность уполномоченных банков и Внешэкономбанка об иностранных операциях. Информация, характеризующая международную инвестиционную позицию банковского сектора Российской Федерации, имеет большое значение для анализа устойчивости этого сектора экономики, а также для общеэкономического положения страны.

Методология разработки, принципы оценки и характеристика отдельных показателей совпадают с применяемыми при составлении международной инвестиционной позиции Российской Федерации.

Приводимая в таблице информация по разделу “Активы” позволяет судить о размере внешнеэкономических требований, которыми владел банковский сектор на начало и конец отчетного периода, структуре этих активов и степени их ликвидности. Используя имеющиеся данные, можно судить о причинах изменения объема активов за отчетный период.

Показатели, содержащиеся в разделе “Обязательства”, позволяют оценить размер внешнеэкономических обязательств, по которым отвечал банковский сектор на начало и конец отчетного периода, о структуре этих обязательств. Кроме того, содержащиеся в этом разделе данные позволяют судить об основных причинах изменений в размерах обязательств за отчетный период.

В зависимости от того, является ли “чистая международная инвестиционная позиция” банковского сектора положительной или отрицательной, можно говорить о том, является ли данный сектор экономики “чистым кредитором” или “чистым заемщиком” по отношению к нерезидентам.

Данные о международной инвестиционной позиции регулярно публикуются в издании “Вестник Банка России”, а также размещаются на официальном сайте Банка России.

#### **Характеристика отдельных показателей**

В качестве основных классификационных групп в **подлежащем таблице** выступают внешние активы и обязательства банковского сектора на определенную дату, разность между которыми представляет собой величину их чистой инвестиционной позиции. В составе подлежащего таблицы выделяются такие же компоненты, как и в финансовом счете платежного баланса, — прямые инвестиции, портфельные инвестиции, производные финансовые инструменты,

прочие инвестиции. Более подробное описание этих компонентов представлено в комментарии к таблице 1.4.

В *сказуемом* таблицы отражается состояние внешних активов/обязательств российских резидентов на начало и конец отчетного периода, а также содержится информация об изменениях во внешних активах/обязательствах в следующей разбивке.

**Изменения в результате операций** — показываются только те чистые изменения иностранных активов/обязательств, которые произошли в результате операций с этими активами/обязательствами. Эти операции находят свое отражение в финансовом счете платежного баланса России.

**Изменения в результате переоценки и прочие изменения** отражают изменения (по сальдо), не связанные с операциями и поэтому не включаемые в платежный баланс России. В составе *изменений в результате переоценки* учитываются чистые изменения в объеме активов/обязательств в результате изменения валютных курсов и уровня цен, *прочих изменений* — все прочие изменения (по сальдо) в объеме активов/обязательств, вызванные: переклассификацией (например, переход от портфельных инвестиций к прямым в результате увеличения доли инвестора в капитале инвестируемого предприятия); односторонним списанием задолженности кредитором; списанием задолженности по результатам выверки; другими изменениями.

**Всего изменений** — общая сумма чистых изменений активов/обязательств в результате операций, а также переоценки и прочих изменений.

**Особенности оценки показателей**

В графе “Прочие изменения” в том числе учтены активы и обязательства банков, у которых в отчетном периоде были отозваны лицензии на совершение банковских операций.

**Таблица 1.13**

**Внешняя торговля Российской Федерации (по методологии платежного баланса)**

Начиная с 2012 года внешняя торговля Российской Федерации товарами разрабатывается в соответствии с шестым изданием “Руководства по платежному балансу и международной инвестиционной позиции” (РПБ6).

Концептуально РПБ6 сохраняет преемственность с методологией предыдущего (пятого) издания (РПБ5).

**Общие положения**

В таблице “Внешняя торговля Российской Федерации” приводятся ежемесячные данные о внешней торговле Российской Федерации в разрезе стран дальнего зарубежья и стран — участниц СНГ. Информация представлена в миллионах долларов США в соответствии с ценами товаров, приведенными к условиям поставки FOB (понятие “цена FOB” см. в комментарии к показателю “Товары” в таблице “Платежный баланс”).

Данные таблицы “Внешняя торговля Российской Федерации” являются составной частью счета текущих операций платежного баланса и разрабатываются в соответствии с методологией платежного баланса МВФ.

Таблица составлена с использованием следующих источников информации:

- отчетные данные ФТС России об экспорте и импорте товаров с выделением отдельных режимов и особенностей перемещения;
- отчетные данные Федеральной службы государственной статистики об экспорте рыбы и морепродуктов, выловленных в открытом море и проданных без пересечения таможенной границы;
- данные отчетности кредитных организаций;
- отчетные данные важнейших экспортеров;
- данные стран-партнеров по отдельным позициям.

Информация о внешней торговле публикуется в издании “Вестник Банка России” и размещается на официальном сайте Банка России.

**Характеристика отдельных показателей**

**Экспорт товаров (по методологии платежного баланса)** представляет собой вывоз за пределы таможенной территории Российской Федерации товаров, учитываемых ФТС России в соответствии с “общей” системой учета внешней торговли, а также вывоз товаров, не учитываемых Федеральной таможенной службой: рыбы и морепродуктов, выловленных в открытом море и проданных нерезидентам без пересечения таможенной границы России; приобретаемых иностранными транспортными средствами в российских портах; вывозимых из страны физическими лицами с целью их последующей реализации; прочих товаров, чистый экспорт товаров в рамках перепродажи товаров за границей.

Из товаров, учитываемых ФТС России, исключаются товары, учитываемые в соответствии с таможенными режимами переработки товаров.

**Импорт товаров (по методологии платежного баланса)** — ввоз на таможенную территорию Российской Федерации товаров, учитываемых ФТС России в соответствии с категориями “общей” системы учета внешней торговли, а также поступление товаров, не учитываемых ФТС России: приобретаемых у нерезидентов без пересечения таможенной границы России; товаров, приобретаемых российскими транспортными средствами в иностранных портах; недекларируемых и/или недостоверно декларируемых при ввозе юридическими лицами; ввозимых физическими лицами с целью последующей реализации; прочих товаров. Из товаров, учитываемых ФТС России, исключаются товары, учитываемые в соответствии с таможенными режимами переработки товаров.

**Сальдо торгового баланса** определяется как разность между объемами экспорта и импорта товаров.

**Таблица 1.14  
Международные резервы  
Российской Федерации**

**Общие положения**

К **международным (золотовалютным) резервам** страны относятся внешние активы, которые доступны и подконтрольны органам денежно-кредитного регулирования в целях удовлетворения потребностей в финансировании дефицита платежного баланса, проведения интервенций на валютных рынках для оказания воздействия на обменный курс валюты и в других соответствующих целях (таких, как поддержание доверия к национальной валюте и экономике, а также как основа для иностранного заимствования). Резервные активы должны быть активами в иностранной валюте и реально существующими. К международным резервам относятся только высококачественные активы.

Международные (золотовалютные) резервы Российской Федерации представляют собой высоколиквидные иностранные активы, имеющиеся в распоряжении Банка России и Правительства Российской Федерации.

При разработке данных о международных резервах Российской Федерации за основу берутся термины и определения, содержащиеся в методологических изданиях Международного валютного фонда (МВФ, Фонда): шестом издании “Руководства по платежному балансу и международной инвестиционной позиции” (РПБ6) и “Международные резервы и ликвидность в иностранной валюте. Формы предоставления данных: руководящие принципы” (2012 г.).

Операции учитываются на дату валютирования с учетом начисленных процентов.

Пересчет в доллары США осуществляется на основе официальных обменных курсов иностранных валют к российскому рублю и котировок золота, устанавливаемых Банком России и действующих по состоянию на отчетную дату.

Банк России регулярно публикует данные об объеме и структуре международных резервов Российской Федерации, оценку их предстоящих изменений, а также методику расчета. Публикации осуществляются на официальном сайте Банка России, в “Бюллетене банковской статистики” и в

“Вестнике Банка России”. Там же ежеквартально публикуется международная инвестиционная позиция, раскрывающая компоненты изменения международных резервов Российской Федерации, а именно: операции, отражаемые в платежном балансе, валютные и рыночные переоценки и прочие изменения.

**Характеристика отдельных показателей**

Международные резервы состоят из средств в иностранной валюте, специальных прав заимствования (СДР), резервной позиции в МВФ и монетарного золота.

В категорию средств в *иностранной валюте* входят наличная иностранная валюта; остатки средств на корреспондентских счетах, включая обезличенные металлические счета в золоте; депозиты с первоначальным сроком погашения до 1 года включительно (в том числе депозиты в золоте) в иностранных центральных банках, в Банке международных расчетов (БМР) и кредитных организациях — нерезидентах; долговые ценные бумаги, выпущенные нерезидентами; кредиты, предоставленные в рамках сделок обратного РЕПО, и прочие финансовые требования к нерезидентам с первоначальным сроком погашения до 1 года включительно.

Ценные бумаги, полученные в качестве обеспечения по сделкам обратного РЕПО или займов ценных бумаг (полученные в обмен на другие ценные бумаги), не включаются в состав международных резервов. Ценные бумаги, переданные контрагентам в рамках операций займов ценных бумаг, учитываются в составе международных резервов, в то время как ценные бумаги, служащие обеспечением по сделкам прямого РЕПО, исключаются из резервов.

Часть Резервного фонда и Фонда национального благосостояния Российской Федерации, номинированная в иностранной валюте и размещенная Правительством Российской Федерации на счетах в Банке России, которая инвестируется Банком России в иностранные финансовые активы, является составляющей международных резервов Российской Федерации.

Финансовые требования Банка России и Правительства Российской Федерации к резидентам, выраженные в иностранной валюте, не включаются в состав международных резервов Российской Федерации.

**Специальные права заимствования (СДР)** — международные резервные активы, эмитированные МВФ и находящиеся на счете Российской Федерации в Департаменте СДР Фонда.

**Резервная позиция в МВФ** представляет собой сумму позиции по резервному траншу (валютной составляющей квоты Российской Федерации в Фонде) и требований страны к МВФ в рамках Новых соглашений о заимствованиях.

**Монетарное золото** определяется как принадлежащие Банку России и Правительству Российской Федерации стандартные золотые слитки и монеты, изготовленные из золота с пробой металла не ниже 995/1000. В эту категорию включается как золото в хранилище, так и находящееся в пути и на ответственном хранении, в том числе за границей.

**График 7.1. Достаточность международных резервов (международные резервы в месяцах импорта товаров и услуг)**

Достаточность резервов оценивается по результатам сопоставления фактической величины международных резервов, выраженной в месяцах импорта товаров и услуг, с международно признанным уровнем.

Международно признанный уровень достаточности международных резервов составляет 3 месяца.

Фактическая величина резервов в месяцах импорта рассчитывается как отношение объема международных резервов Российской Федерации по состоянию на конец отчетного квартала к среднемесячному импорту Российской Федерации товаров и услуг за текущий и три предшествующих квартала.

Например, фактическая величина резервов в месяцах импорта в I квартале 2010 года будет равна частному от деления объема международных резервов Российской Федерации по состоянию на 1.04.2010 к среднемесячному импорту Российской Федерации товаров и услуг в течение II—IV кварталов 2009 года и I квартала 2010 года.

Показатель публикуется поквартально не позднее 4 месяцев после окончания отчетного квартала.

**Таблица 1.15**  
**Оценка предстоящих изменений международных резервов и другой ликвидности в иностранной валюте органов денежно-кредитного регулирования Российской Федерации**

**Общие положения**

Форма представления данных, рекомендованная МВФ, предназначена для того, чтобы дать исчерпывающую информацию об официальных активах Российской Федерации в иностранной валюте и движении этих ресурсов, связанных с различными обязательствами и требованиями органов денежно-кредитного регулирования в иностранной валюте за последующие 12 месяцев после отчетной даты. В ней в интегрированной форме представляются данные о балансовых и забалансовых финансовых операциях органов денежно-кредитного регулирования в иностранной валюте, а также дополнительная информация.

Данные публикуются в миллионах долларов США. Пересчет активов, номинированных в других иностранных валютах, в доллары США осуществляется по их кросс-курсам к доллару США на заданную дату.

Незаполненные поля (прочерки) в таблице означают отсутствие соответствующих инструментов на дату отчета.

Источниками информации по международным резервам и ликвидности в иностранной валюте являются балансовые и оперативные данные Банка России и Минфина России.

**Характеристика отдельных показателей**

В первом разделе **“Международные резервы и другая ликвидность в иностранной валюте”** представлена информация по составу международных резервов Российской Федерации и приводятся данные о нерезервных активах Банка России и Минфина России в иностранной валюте. Развернутая характеристика по международным резервным активам приводится в методологических комментариях к таблице “Международные резервы Российской Федерации”. Другая ликвидность в иностранной валюте представляет собой активы органов денежно-кредитного регулирования, которые не удовлетворяют критериям, установленным для международных резервов. В отличие от международных резервов, нерезервные активы включают требования как к нерезидентам, так и к резидентам.

Второй раздел **“Предопределенные изменения международных резервов и другой ликвидности в иностранной валюте”** характеризует основные направления расхода и поступления иностранной валюты.

Третий раздел **“Условные изменения международных резервов и другой ликвидности в иностранной валюте”** содержит сведения о предстоящих изменениях валютных запасов Банка России и Минфина России в связи с исполнением условных требований и обязательств и операциями с опционами.

В последнем, четвертом, разделе **“Справочные статьи”** дается информация, позволяющая прояснить порядок учета отдельных позиций в первом разделе, а также раскрывается структура международных резервов по группам валют.



**Таблицы**  
**Обзор центрального банка,**  
**Обзор кредитных организаций,**  
**Обзор банковской системы,**  
**Обзор подсектора страховых организаций**  
**и негосударственных пенсионных фондов,**  
**Обзор финансового сектора**

Таблицы “Обзор центрального банка”, “Обзор кредитных организаций”, “Обзор банковской системы”, “Обзор подсектора страховых организаций и негосударственных пенсионных фондов”, “Обзор финансового сектора” составлены в соответствии с требованиями международных статистических стандартов по формированию макроэкономических финансовых показателей.

Методологической основой формирования таблиц является *Руководство по денежно-кредитной и финансовой статистике (МВФ, 2000)*, в соответствии с которым денежно-кредитные показатели представляются в разрезе применяемых финансовых инструментов и секторов экономики. Такое представление данных используется для анализа денежной массы и ее структуры, взаимоотношений всех групп финансовых посредников с другими секторами российской экономики и нерезидентами.

Таблицы “Обзор центрального банка”, “Обзор кредитных организаций”, “Обзор банковской системы” публикуются Банком России на ежемесячной основе, таблицы “Обзор подсектора страховых организаций и негосударственных пенсионных фондов” и “Обзор финансового сектора” — на ежеквартальной основе.

В сроки, установленные Специальным стандартом распространения данных МВФ, на официальном сайте Банка России публикуются предварительные данные по основным агрегатам аналитических группировок счетов центрального банка и банковского сектора. В течение квартала (для данных за декабрь — в течение полугодия) данные могут уточняться. Окончательные данные публикуются в ежемесячном издании Банка России “Бюллетень банковской статистики” и статистическом издании МВФ “International Financial Statistics”.

**Таблица 1.16**  
**Обзор центрального банка**

**Общие положения**

Источником информации для формирования таблицы “Обзор центрального банка” являются ежемесячный сводный бухгалтерский баланс Банка России и данные Минфина России о международных резервах Правительства Российской Федерации.

**Характеристика отдельных показателей**

**Чистые иностранные активы** представляют собой сальдо активных и пассивных операций органов денежно-кредитного регулирования с нерезидентами в иностранной валюте, в валюте Российской Федерации и драгоценных металлах.

**Требования к нерезидентам** включают международные резервы Российской Федерации (их состав см. в комментарии к таблице “Международные резервы Российской Федерации”) и менее ликвидные, нерезервные активы. Под нерезервными активами в данной таблице понимаются прочие активы Банка России, размещенные у нерезидентов<sup>1</sup>, в частности активы, выраженные в валютах с ограниченной конверсией и в валюте Российской Федерации, а также долгосрочные кредиты и депозиты в конвертируемой валюте. Показатель представлен в разрезе следующих финансовых инструментов: **монетарное золото и СДР, иностранная**

**валюта, депозиты, ценные бумаги, кроме акций, кредиты и займы, прочее.**

**Обязательства перед нерезидентами** включают все виды заимствований Банка России у нерезидентов (депозиты, корреспондентские счета банков-нерезидентов в Банке России, кредиты, прочие расчеты с фирмами-нерезидентами и т.п.), а также СДР, полученные Российской Федерацией в порядке распределения. Показатель представлен в разрезе следующих финансовых инструментов: **депозиты, кредиты и займы, прочее.**

**Требования к кредитным организациям** учитывают кредиты, предоставленные Банком России кредитным организациям (включая банки с отозванной лицензией), просроченную задолженность и просроченные проценты по кредитам, средства, предоставленные Банком России кредитным организациям на условиях РЕПО, а также участие Банка России в капиталах кредитных организаций.

**Чистые требования к органам государственного управления** включают требования со стороны Банка России к органам государственного управления Российской Федерации, финансовым органам субъектов Российской Федерации и органам местного самоуправления, государственными внебюджетным фондам и внебюджетным фондам субъектов Российской Федерации и органов местного самоуправления за вычетом обязательств Банка России перед указанными органами государственного управления.

**Требования к органам государственного управления** представлены в разрезе следующих финансовых инструментов: **ценные бумаги** — приобретенные Банком России ценные бумаги Правительства Российской Федерации; **другие требования** — прочая дебиторская задолженность Банка России перед бюджетом.

**Обязательства перед органами государственного управления** представлены в разрезе следующих финансовых инструментов: **депозиты** — остатки средств на счетах федерального бюджета, бюджетов субъектов Российской Федерации и местных бюджетов, депозиты и иные привлеченные средства органов государственного управления Российской Федерации, финансовых органов субъектов Российской Федерации и органов местного самоуправления, государственных внебюджетных фондов, внебюджетных фондов субъектов Российской Федерации и органов местного самоуправления; **другие обязательства** — прочая кредиторская задолженность Банка России перед бюджетом, а также балансирующая статья, равная сумме международных резервов Правительства Российской Федерации.

В **требованиях к другим секторам** выделяются требования Банка России к другим финансовым организациям<sup>2</sup>, нефинансовым государственным организациям и другим нефинансовым организациям<sup>3</sup>.

**Требования к другим финансовым организациям** включают участие Банка России в капиталах других финансовых организаций.

**Требования к нефинансовым государственным организациям** учитывают кредиты (включая просроченную задолженность), просроченные проценты по кредитам, предоставленным нефинансовым государственным организациям.

**Требования к другим нефинансовым организациям** учитывают кредиты (включая просроченную задолженность), просроченные проценты по кредитам, предоставленным нефинансовым негосударственным организациям, а также прочую дебиторскую задолженность по расчетным операциям с нефинансовыми организациями.

В состав **Денежной базы** включаются наличная валюта в обращении и все обязательства Банка России перед кредитными организациями в валюте Российской Федерации (см. также комментарий к таблице “Денежная база в широком определении”).

<sup>1</sup> Определения нерезидентов и резидентов в данной таблице и таблицах “Обзор кредитных организаций”, “Обзор банковской системы”, “Обзор подсектора страховых организаций и негосударственных пенсионных фондов”, “Обзор финансового сектора” соответствуют аналогичным определениям в статистике платежного баланса — см. комментарий к таблице “Платежный баланс”.

<sup>2</sup> Здесь и далее под финансовыми организациями понимаются небанковские финансовые посредники — организации, выполняющие функции финансового характера и занимающиеся в основном аккумулированием и перераспределением финансовых средств. К ним относятся: инвестиционные фонды, трастовые, лизинговые, факторинговые компании, товарные и валютные биржи, брокерские организации, оперирующие на фондовом рынке, страховые компании, негосударственные пенсионные фонды, а также государственная корпорация “Агентство по страхованию вкладов”.

<sup>3</sup> Здесь и далее в таблицах “Бюллетеня банковской статистики” под нефинансовыми организациями понимаются организации, реализующие товары и услуги и не относящиеся к финансовому сектору экономики.

**Наличная валюта в обращении** включает выпущенные в обращение Банком России наличные деньги, за исключением сумм наличности, находящейся в кассах Банка России.

**Обязательства перед кредитными организациями** представлены в разрезе следующих финансовых инструментов: *депозиты* — остатки на счетах обязательных резервов, депонируемых кредитными организациями в Банке России, на корреспондентских счетах, а также остатки средств по другим операциям кредитных организаций (включая банки с отозванной лицензией) с Банком России; *ценные бумаги, кроме акций*, — облигации Банка России в портфеле кредитных организаций (по рыночной стоимости).

**Другие обязательства перед кредитными организациями** учитывают средства кредитных организаций — резидентов Российской Федерации в Банке России, в том числе в иностранной валюте, не включаемые в состав денежной базы.

**Депозиты, включаемые в широкую денежную массу**, учитывают все безналичные средства организаций — резидентов Российской Федерации, размещенные в Банке России в соответствии с действующим законодательством. Депозиты классифицируются по уровню ликвидности как переводные депозиты, включающие денежные средства, которые могут быть немедленно использованы как средство платежа, и другие депозиты, включающие депозиты организаций — резидентов Российской Федерации, которые непосредственно не используются как средство платежа.

**Переводные депозиты** включают остатки средств организаций — резидентов Российской Федерации на расчетных, текущих и иных счетах до востребования, открытых в Банке России в валюте Российской Федерации.

**Другие депозиты** включают остатки средств организаций — резидентов Российской Федерации в Банке России на счетах срочных депозитов и иных привлеченных на срок средств в валюте Российской Федерации, всех видов депозитов в иностранной валюте, а также все начисленные проценты по депозитным операциям.

Переводные депозиты и другие депозиты представлены в разрезе секторов экономики. В составе переводных и других депозитов выделяются **депозиты других финансовых организаций, депозиты нефинансовых государственных организаций и депозиты других нефинансовых организаций**.

**Акции и другие формы участия в капитале** включают уставный капитал, добавочный капитал, резервный и другие фонды Банка России, а также убытки прошлых лет.

**Прочие статьи (нетто)** учитывают сальдо пассивных и активных статей, не вошедших в вышеперечисленные агрегаты.

**Другие пассивы** включают нереализованные разницы от переоценки иностранной валюты, драгоценных металлов и ценных бумаг, финансовый результат текущего года, прибыль Банка России отчетного года до распределения, доходы будущих периодов, амортизацию основных средств, сальдо межфилиальных расчетов, а также прочую кредиторскую задолженность Банка России.

**Другие активы** включают расходы будущих периодов, операции, связанные с обеспечением деятельности Банка России (статьи по учету основных средств, капитальных вложений и других хозяйственных расходов).

Таблица 1.17

Обзор кредитных организаций

Общие положения

Источником информации для формирования таблицы «Обзор кредитных организаций» являются ежемесячный сводный бухгалтерский баланс по действующим кредитным организациям (исключая филиалы российских кредитных организаций за границей) и кредитным организациям с отозванной лицензией, балансы филиалов иностранных банков, расположенных на территории Российской Федерации, баланс государственной корпорации «Банк развития и внешнеэкономической деятельности (Внешэкономбанк)».

Характеристика отдельных показателей

**Чистые иностранные активы** представляют собой сальдо активных и пассивных операций кредитных организаций с нерезидентами в иностранной валюте, в валюте Российской Федерации и драгоценных металлах.

В отличие от статистики платежного баланса не включают участие нерезидентов в капитале кредитных организаций, дивиденды и реинвестированные доходы по участию в капитале нерезидентов, являющиеся в денежно-кредитной статистике составляющей агрегата «Акции и другие формы участия в капитале».

Кроме указанных расхождений методологического характера, обусловленных требованиями соответствующих международных статистических стандартов, данные по чистым иностранным активам в денежно-кредитной статистике и статистике платежного баланса в основном сопоставимы. Расхождения, которые могут возникать, учитывая различные источники информации (бухгалтерские балансы и статистическая отчетность кредитных организаций соответственно), отслеживаются и анализируются на регулярной основе в целях обеспечения надлежащего качества данных.

**Требования к нерезидентам** учитывают все активные операции кредитных организаций с нерезидентами, представленные в разрезе следующих финансовых инструментов: *иностранная валюта* — наличные денежные средства в иностранной валюте в кассах кредитных организаций; *депозиты* — депозиты и иные остатки на счетах, включая средства на корреспондентских счетах кредитных организаций в банках-нерезидентах, в иностранной валюте, валюте Российской Федерации и драгоценных металлах; с 1.01.2012 — также кредиты банкам-нерезидентам; *ценные бумаги, кроме акций*, — приобретенные долговые обязательства и векселя иностранных государств, банков и иных нерезидентов; *кредиты и займы* — кредиты, предоставленные юридическим лицам — нерезидентам, не являющимся банками (до 1.01.2012 — также кредиты банкам-нерезидентам); *прочее* — вложения в акции иностранных компаний и банков, расчеты с организациями-нерезидентами, а также прочие операции с нерезидентами.

**Обязательства перед нерезидентами** учитывают все пассивные операции кредитных организаций с нерезидентами, представленные в разрезе следующих финансовых инструментов: *депозиты* — остатки на счетах ЛОРО и иные средства, привлеченные от банков-нерезидентов, депозиты, а также иные средства, привлеченные от физических и юридических лиц — нерезидентов в иностранной валюте, валюте Российской Федерации и драгоценных металлах с учетом начисленных процентов; с 1.01.2012 — также кредиты банков-нерезидентов; *ценные бумаги, кроме акций*, — вложения нерезидентов в долговые ценные бумаги российских кредитных организаций, а также неголосующие привилегированные акции российских кредитных организаций; *кредиты и займы* — средства, полученные на условиях РЕПО, и прочие привлеченные средства от юридических лиц — нерезидентов, не являющихся банками (до 1.01.2012 — также кредиты банков-нерезидентов); *прочее* — прочие операции с нерезидентами, включая обязательства по аккредитивам и иные расчеты с организациями-нерезидентами».

**Требования к центральному банку** представлены в разрезе следующих финансовых инструментов: *наличная валюта* — наличные денежные средства в валюте Российской Федерации в кассах кредитных организаций; *депозиты* — средства кредитных организаций в Банке России (остатки на корреспондентских счетах, обязательные резервы, депозиты, остатки средств кредитных организаций по другим операциям); *ценные бумаги, кроме акций*, — вложения кредитных организаций в облигации Банка России (по рыночной стоимости).

**Чистые требования к органам государственного управления** включают требования со стороны кредитных организаций к органам государственного управления Российской Федерации, финансовым органам субъектов Российской Федерации и органам местного самоуправления, государственным внебюджетным фондам и внебюджетным фондам субъектов Российской Федерации и органов мест-

ного самоуправления за вычетом обязательств кредитных организаций перед указанными органами государственного управления.

**Требования к органам государственного управления** представлены в разрезе следующих финансовых инструментов: *ценные бумаги* — приобретенные кредитными организациями ценные бумаги Правительства Российской Федерации и органов местного самоуправления, *другие требования* — кредиты, предоставленные органам государственного управления Российской Федерации, финансовым органам субъектов Российской Федерации и органам местного самоуправления, государственным внебюджетным фондам Российской Федерации и внебюджетным фондам субъектов Российской Федерации, и прочая дебиторская задолженность кредитных организаций перед бюджетом.

**Обязательства перед органами государственного управления** представлены в разрезе следующих финансовых инструментов: *депозиты* — депозиты и иные привлеченные средства органов государственного управления Российской Федерации, финансовых органов субъектов Российской Федерации и органов местного самоуправления, государственных внебюджетных фондов, внебюджетных фондов субъектов Российской Федерации и органов местного самоуправления, включая остатки средств на счетах федерального бюджета, бюджетов субъектов Российской Федерации и местных бюджетов, *другие обязательства* — прочая кредиторская задолженность кредитных организаций по расчетам с бюджетом.

В **требованиях к другим секторам** выделяются требования кредитных организаций к другим финансовым организациям, нефинансовым государственным организациям, другим нефинансовым организациям и населению.

**Требования к другим финансовым организациям** включают средства на счетах других финансовых организаций независимо от их формы собственности, а также предоставленные этим организациям кредиты.

**Требования к нефинансовым государственным организациям** учитывают кредиты (включая просроченную задолженность), просроченные проценты по кредитам, предоставленным нефинансовым государственным организациям, в валюте Российской Федерации и иностранной валюте.

**Требования к другим нефинансовым организациям** учитывают кредиты (включая просроченную задолженность), просроченные проценты по кредитам, предоставленным нефинансовым негосударственным организациям, в валюте Российской Федерации, иностранной валюте и драгоценных металлах, вложения кредитных организаций в долговые ценные бумаги нефинансовых организаций, вложения в акции и иные формы участия в капитале нефинансовых организаций, а также прочую дебиторскую задолженность по расчетным операциям с нефинансовыми организациями.

**Требования к населению** учитывают кредиты (включая просроченную задолженность), просроченные проценты по кредитам, предоставленным индивидуальным предпринимателям и населению, в валюте Российской Федерации, иностранной валюте и драгоценных металлах.

**Обязательства перед центральным банком** включают задолженность кредитных организаций по кредитам Банка России (включая просроченную задолженность и просроченные проценты), а также средства, предоставленные Банком России кредитным организациям на условиях РЕПО.

**Депозиты, включаемые в широкую денежную массу**, учитывают все безналичные средства резидентов Российской Федерации (организаций и физических лиц), размещенные в действующих кредитных организациях. Депозиты классифицируются по уровню ликвидности как переводные депозиты, включающие денежные средства, которые могут быть немедленно использованы как средство платежа, и другие депозиты резидентов Российской Федерации, которые непосредственно не используются как средство платежа.

**Переводные депозиты** включают остатки средств резидентов Российской Федерации (организаций и физиче-

ских лиц) на расчетных, текущих и иных счетах до востребования (в том числе счетах для расчетов с использованием пластиковых карт), открытых в действующих кредитных организациях в валюте Российской Федерации.

**Другие депозиты** включают остатки средств резидентов Российской Федерации (организаций и физических лиц) в действующих кредитных организациях на счетах срочных депозитов и иных привлеченных на срок средств в валюте Российской Федерации, всех видов депозитов в иностранной валюте, счетов в драгоценных металлах, а также все начисленные проценты по депозитным операциям.

Переводные депозиты и другие депозиты представлены в разрезе секторов экономики. В составе переводных и других депозитов выделяются **депозиты других финансовых организаций, депозиты нефинансовых государственных организаций, депозиты других нефинансовых организаций и депозиты населения.**

**Депозиты, не включаемые в широкую денежную массу**, представляют собой совокупность средств резидентов Российской Федерации в кредитных организациях, которые в соответствии с определением не включаются в состав денежной массы. Показатель включает средства на счетах в кредитных организациях, использование которых их владельцами невозможно в течение какого-либо времени в связи с условиями договора или текущими условиями деятельности кредитной организации (например, средства клиентов, зарезервированные для проведения операций по покупке/продаже валюты, средства клиентов по незавершенным расчетным операциям, а также все депозиты резидентов Российской Федерации в кредитных организациях с отозванными лицензиями).

**Ценные бумаги, кроме акций, не включаемые в широкую денежную массу**, учитывают выпущенные кредитными организациями финансовые инструменты, являющиеся близкими заменителями денег, — облигации, депозитные и сберегательные сертификаты, векселя и банковские акцепты, обрастаемые вне банковской системы.

**Акции и другие формы участия в капитале** представляют собой собственные средства кредитных организаций. Включают уставный и добавочный капитал, специальные, резервные и другие фонды, сформированные за счет прибыли, результаты переоценки ценных бумаг, драгоценных металлов и средств в иностранной валюте, результаты финансовой деятельности текущего года и прибыли и убытки прошлых лет.

**Прочие статьи (нетто)** учитывают сальдо пассивных и активных статей, не вошедших в вышеперечисленные агрегаты, и консолидационную поправку.

**Другие пассивы** включают доходы будущих периодов, созданные резервы под возможные потери по активным операциям, амортизацию основных средств, а также прочую кредиторскую задолженность кредитных организаций.

**Другие активы** включают операции, связанные с обеспечением деятельности кредитных организаций (статьи по учету основных средств, капитальных вложений и других хозяйственных расходов), запасы золота, других драгоценных металлов, расходы будущих периодов.

**Консолидационная поправка** отражает сумму расходов и требований кредитных организаций.

**Таблица 1.18**  
**Обзор банковской системы**

**Общие положения**

Таблица “Обзор банковской системы” является результатом консолидации данных, приведенных в таблицах “Обзор центрального банка” и “Обзор кредитных организаций” (консолидация осуществляется путем вычета всех взаимных требований и обязательств между кредитными организациями и Банком России и суммирования их операций с другими секторами экономики и нерезидентами). Основана на данных ежемесячного бухгалтерского баланса Банка России, ежемесячного сводного бухгалтерского баланса по кредитным организациям (исключая филиалы российских кредитных организаций за границей), балансов филиалов ино-

странных банков, расположенных на территории Российской Федерации, баланса государственной корпорации «Банк развития и внешнеэкономической деятельности (Внешэкономбанк)», оперативных данных Минфина России по управлению международными резервами.

### **Характеристика отдельных показателей**

**Чистые иностранные активы** представляют собой сальдо активных и пассивных операций органов денежно-кредитного регулирования и кредитных организаций с нерезидентами в иностранной валюте, в валюте Российской Федерации и драгоценных металлах.

**Требования к нерезидентам** включают иностранные активы органов денежно-кредитного регулирования и кредитных организаций.

**Обязательства перед нерезидентами** включают все виды обязательств органов денежно-кредитного регулирования и кредитных организаций перед нерезидентами.

**Внутренние требования** включают всю совокупность требований банковской системы к другим финансовым организациям, нефинансовым государственным организациям, другим нефинансовым организациям и населению, а также чистые требования к органам государственного управления в валюте Российской Федерации, в иностранной валюте и драгоценных металлах.

**Чистые требования к органам государственного управления** представляют собой требования со стороны банковской системы к органам государственного управления Российской Федерации, финансовым органам субъектов Российской Федерации и органам местного самоуправления, государственным и другим внебюджетным фондам за вычетом обязательств банковской системы Российской Федерации перед указанными органами государственного управления.

**Требования к органам государственного управления** включают вложения банковской системы в ценные бумаги Правительства Российской Федерации, органов власти субъектов Российской Федерации и органов местного самоуправления, кредиты и прочую дебиторскую задолженность центрального банка и кредитных организаций перед органами государственного управления.

**Обязательства перед органами государственного управления** включают остатки средств федерального бюджета, бюджетов субъектов Российской Федерации, депозиты и иные привлеченные банковской системой средства органов государственного управления Российской Федерации, финансовых органов субъектов Российской Федерации и органов местного самоуправления, государственных и других внебюджетных фондов.

В **требованиях к другим секторам** выделяются требования организаций банковской системы к другим финансовым организациям, нефинансовым государственным организациям, другим нефинансовым организациям и населению.

**Требования к другим финансовым организациям** включают средства, перечисленные банковской системой другим финансовым организациям, предоставленные этим организациям кредиты, а также вложения банковской системы в акции других финансовых организаций.

**Требования к нефинансовым государственным организациям** учитывают кредиты (включая просроченную задолженность), просроченные проценты по кредитам, предоставленным нефинансовым государственным организациям банковской системой в валюте Российской Федерации и иностранной валюте.

**Требования к другим нефинансовым организациям** учитывают кредиты (включая просроченную задолженность), просроченные проценты по кредитам, предоставленным банковской системой нефинансовым негосударственным организациям, в валюте Российской Федерации, иностранной валюте и драгоценных металлах, вложения в долговые и долевыми ценные бумаги нефинансовых организаций и прочую дебиторскую задолженность.

**Требования к населению** учитывают кредиты (включая просроченную задолженность), просроченные процен-

ты по кредитам, предоставленным банковской системой индивидуальным предпринимателям и населению, в валюте Российской Федерации, иностранной валюте и драгоценных металлах.

**Обязательства, включаемые в широкую денежную массу<sup>1</sup>**, учитывают наличную валюту вне банковской системы и все безналичные средства резидентов Российской Федерации (организаций и физических лиц), классифицируемые по уровню ликвидности как переводные депозиты, включающие денежные средства, которые могут быть немедленно использованы как средство платежа, и другие депозиты резидентов Российской Федерации, которые непосредственно не используются как средство платежа.

**Наличная валюта вне банковской системы** включает выпущенные в обращение Банком России наличные деньги, за исключением сумм наличности, находящейся в кассах Банка России и кредитных организаций.

**Переводные депозиты** включают остатки средств резидентов Российской Федерации (организаций и физических лиц) на расчетных, текущих и иных счетах до востребования (в том числе счетах для расчетов с использованием пластиковых карт), открытых в Банке России и действующих кредитных организациях, в валюте Российской Федерации.

**Другие депозиты** включают остатки средств резидентов Российской Федерации (организаций и физических лиц) в Банке России и действующих кредитных организациях на счетах срочных депозитов и иных привлеченных на срок средств в валюте Российской Федерации, всех видов депозитов в иностранной валюте, счетов в драгоценных металлах, а также все начисленные проценты по депозитным операциям.

Переводные депозиты и другие депозиты представлены в разрезе секторов экономики. В составе переводных и других депозитов выделяются **депозиты других финансовых организаций, депозиты нефинансовых государственных организаций, депозиты других нефинансовых организаций и депозиты населения**.

**Депозиты, не включаемые в широкую денежную массу**, представляют собой совокупность средств резидентов Российской Федерации, находящихся в кредитных организациях, которые в соответствии с определением не включаются в состав денежной массы.

**Ценные бумаги, кроме акций, не включаемые в широкую денежную массу**, учитывают выпущенные кредитными организациями финансовые инструменты, являющиеся близкими заменителями денег, — облигации, депозитные и сберегательные сертификаты, векселя и банковские акцепты, обращающиеся вне банковской системы.

**Акции и другие формы участия в капитале** представляют собой совокупность собственных средств организаций банковской системы.

**Прочие статьи (нетто)** учитывают сальдо пассивных и активных статей, не вошедших в вышеперечисленные агрегаты, и консолидационную поправку.

**Другие пассивы** представляют собой сумму соответствующих агрегатов в таблицах «Обзор центрального банка» и «Обзор кредитных организаций».

**Другие активы** представляют собой сумму соответствующих агрегатов в таблицах «Обзор центрального банка» и «Обзор кредитных организаций».

**Консолидационная поправка** отражает суммы расходов взаимных обязательств и требований Банка России и кредитных организаций.

**Таблица 1.19**  
**Денежная масса**  
**(национальное определение)**

#### **Общие положения**

В таблице «Денежная масса (национальное определение)» представлена информация об объеме, структуре и динамике денежного агрегата M2 — одного из важнейших денежных агрегатов, который используется при разработке экономической политики и установлении количественных ориентиров

<sup>1</sup> Равнозначно понятию «Широкая денежная масса».

макроэкономических пропорций. Денежная масса определяется как совокупность денежных средств в валюте Российской Федерации, предназначенных для оплаты товаров, работ и услуг, а также для целей накопления нефинансовыми и финансовыми (кроме кредитных) организациями и физическими лицами — резидентами Российской Федерации.

Источником информации для расчета денежной массы являются данные ежемесячного сводного бухгалтерского баланса кредитных организаций Российской Федерации и сводного бухгалтерского баланса Банка России (в расчет включаются обязательства кредитных организаций и Банка России перед хозяйствующими субъектами). Наряду с публикацией в «Бюллетене банковской статистики» информация об объеме, структуре и динамике денежной массы размещается на официальном сайте Банка России.

**Характеристика отдельных показателей**

По степени срочности выделяются денежные агрегаты M0, M1, M2:

**Наличные деньги в обращении (денежный агрегат M0)** — наиболее ликвидная часть денежной массы, доступная для немедленного использования в качестве платежного средства. Включает банкноты и монету в обращении (см. показатель «Наличная валюта вне банковской системы» в таблице «Обзор банковской системы»).

**Денежный агрегат (M1)** — это сумма наличных денег в обращении и остатков средств нефинансовых и финансовых (кроме кредитных) организаций и физических лиц на расчетных, текущих и иных счетах до востребования (в том числе счетах для расчетов с использованием банковских карт), открытых в банковской системе в валюте Российской Федерации, а также начисленные проценты по ним.

**Денежная масса (денежный агрегат M2)** — это сумма наличных денег в обращении и остатков средств нефинансовых и финансовых (кроме кредитных) организаций и физических лиц на расчетных, текущих и иных счетах до востребования (в том числе счетах для расчетов с использованием банковских карт), срочных депозитов и иных привлеченных на срок средств, открытых в банковской системе в валюте Российской Федерации, а также начисленные проценты по ним. Таким образом, денежный агрегат M2 включает наличные деньги в обращении и безналичные средства.

В составе безналичных средств, включаемых в денежный агрегат M2, выделяют переводные депозиты и другие депозиты.

Переводные и другие депозиты включают депозиты нефинансовых и финансовых (кроме кредитных) организаций и физических лиц. В показатели «Переводные депозиты» и «Другие депозиты» в отличие от показателя «Депозиты, включаемые в широкую денежную массу» в таблице «Обзор банковской системы» не включают депозиты в иностранной валюте. Безналичные средства, учитываемые на аналогичных счетах в кредитных организациях с отозванными лицензиями, не входят в состав денежного агрегата M2.

**Переводные депозиты** включают остатки средств нефинансовых и финансовых (кроме кредитных) организаций и физических лиц на расчетных, текущих и иных счетах до востребования (в том числе счетах для расчетов с использованием банковских карт), открытых в банковской системе в валюте Российской Федерации, а также начисленные проценты по ним.

**Другие депозиты** включают остатки средств нефинансовых и финансовых (кроме кредитных) организаций и физических лиц на срочных депозитах и иных привлеченных на срок средств в валюте Российской Федерации, а также начисленные проценты по ним.

**Таблица 1.20**  
**Денежная база в широком определении**

**Общие положения**

В таблице «Денежная база в широком определении» представлена информация об объеме, структуре и динамике денежной базы. Этот показатель характеризует денежно-кредитные обязательства Банка России в нацио-

нальной валюте, которые обеспечивают рост денежной массы. Денежная база не является денежным агрегатом, она представляет собой основу для формирования денежных агрегатов и поэтому называется также деньгами «повышенной эффективности».

Денежная база в широком определении включает выпущенные в обращение Банком России наличные деньги (с учетом остатков средств в кассах кредитных организаций), средства на счетах обязательных резервов, депонируемых кредитными организациями в Банке России, средства на корреспондентских счетах в валюте Российской Федерации (включая усредненную величину обязательных резервов) и депозитных счетах кредитных организаций в Банке России, вложения кредитных организаций в облигации Банка России (по рыночной стоимости). Показатель «Денежная база» в таблице «Обзор центрального банка» рассчитывается так же, как и денежная база в широком определении.

Источником информации для расчета денежной базы в широком определении являются данные ежемесячного сводного бухгалтерского баланса Банка России. Наряду с публикацией в «Бюллетене банковской статистики» информация об объеме, структуре и динамике денежной базы в широком определении размещается на официальном сайте Банка России.

**Характеристика отдельных показателей**

В составе денежной базы в широком определении все элементы учитываются только в валюте Российской Федерации.

**Наличные деньги в обращении с учетом остатков средств в кассах кредитных организаций** рассчитываются как сумма показателя «Наличные деньги» (см. таблицу «Денежная масса (национальное определение)») и остатков наличных денег в кассах кредитных организаций. При этом не учитываются остатки наличных денег в кассах учреждений Банка России, а также выпущенные в обращение монеты из драгоценных металлов.

**Корреспондентские счета кредитных организаций в Банке России** — остатки средств на корреспондентских счетах кредитных организаций в Банке России в валюте Российской Федерации, включая усредненную величину обязательных резервов (см. также комментарий к таблицам 2.3—2.5).

**Обязательные резервы** — остатки на счетах обязательных резервов, депонируемых кредитными организациями в Банке России, по привлеченным средствам в валюте Российской Федерации и в иностранной валюте (см. также комментарий к таблицам 2.3—2.5).

**Таблица 1.21**  
**Обзор других финансовых организаций**

**Общие положения**

В таблице «Обзор других финансовых организаций» содержатся показатели, характеризующие деятельность страховщиков (страховых организаций) и обществ взаимного страхования), негосударственных пенсионных фондов и государственных финансовых корпораций (с 1.01.2013).

Источником информации для составления таблицы «Обзор других финансовых организаций» являются данные ежеквартальной отчетности страховщиков и негосударственных пенсионных фондов по формам федерального статистического наблюдения № 1-ФС (СК) «Сведения о направлениях заимствования и размещении средств страховщика» и № 1-ФС (НПФ) «Сведения о финансовых операциях негосударственного пенсионного фонда», а также данные ежеквартальной отчетности государственных финансовых корпораций (с 1.01.2013), представляемые отчитывающимися организациями в Банк России.

**Характеристика отдельных показателей**

**Чистые иностранные активы** представляют собой сальдо активных и пассивных операций страховщиков, негосударственных пенсионных фондов и государственных финансовых корпораций с нерезидентами.

**Требования к нерезидентам** учитывают все активные операции страховщиков, негосударственных пенсионных фондов и государственных финансовых корпораций с нерезидентами, представленные в разрезе следующих финансовых инструментов: *иностранная валюта* — наличные денежные средства в иностранной валюте в кассах страховых организаций и негосударственных пенсионных фондов; *депозиты* — депозиты в банках-нерезидентах; ценные бумаги, кроме акций, — вложения страховщиков, негосударственных пенсионных фондов и государственных финансовых корпораций в долговые ценные бумаги; *кредиты и займы* — займы, предоставленные нерезидентам; *прочее* — прочие операции, включая вложения в акции нерезидентов, доли перестраховщиков-нерезидентов в страховых резервах, депонированные премии у перестрахователя-нерезидента, дебиторскую задолженность по перестрахованию с нерезидентами и иную дебиторскую задолженность перед нерезидентами.

**Обязательства перед нерезидентами** учитывают все пассивные операции страховщиков, негосударственных пенсионных фондов и государственных финансовых корпораций с нерезидентами, представленные в разрезе следующих финансовых инструментов: *кредиты и займы* — кредиты и займы, полученные страховщиками, негосударственными пенсионными фондами и государственными финансовыми корпорациями от нерезидентов; *прочее* — прочие обязательства страховщиков, негосударственных пенсионных фондов и государственных финансовых корпораций, включая страховые резервы, сформированные по договорам страхования и перестрахования с нерезидентами, и сумму задолженности по операциям перестрахования с нерезидентами.

**Требования к банковской системе** представлены в разрезе следующих финансовых инструментов: *наличная валюта* — наличные денежные средства в валюте Российской Федерации в кассах страховщиков, негосударственных пенсионных фондов и государственных финансовых корпораций; *прочее* — средства на расчетных счетах, депозиты и иные размещенные средства в кредитных организациях, вложения в акции и долговые ценные бумаги кредитных организаций, включая депозитные сертификаты, а также займы, предоставленные кредитным организациям.

**Чистые требования к органам государственного управления** включают требования со стороны страховщиков, негосударственных пенсионных фондов и государственных финансовых корпораций к органам государственного управления Российской Федерации, финансовым органам субъектов Российской Федерации и органам местного самоуправления, государственным и другим внебюджетным фондам за вычетом обязательств страховщиков, негосударственных пенсионных фондов и государственных финансовых корпораций перед органами государственного управления.

**Требования к органам государственного управления** включают вложения страховщиков, негосударственных пенсионных фондов и государственных финансовых корпораций в ценные бумаги Правительства Российской Федерации, органов власти субъектов Российской Федерации и органов местного самоуправления.

**Обязательства перед органами государственного управления** включают страховые резервы, сформированные по договорам, заключенным с органами государственного управления, средства обязательного медицинского страхования и займы, предоставленные страховщикам органами государственного управления.

**В требованиях к другим секторам** выделяются требования государственных финансовых корпораций, страховщиков и негосударственных пенсионных фондов к другим группам финансовых организаций, нефинансовым организациям и населению.

**Требования к другим финансовым организациям** включают вложения страховщиков, негосударственных пенсионных фондов и государственных финансовых корпораций в долговые ценные бумаги и акции других финансовых организаций, средства, находящиеся на счетах доверительных управляющих, а также вложения в паи паевых инвести-

ционных фондов и займы, предоставленные другим финансовым организациям, требования по операциям перестрахования.

**Требования к нефинансовым организациям** включают вложения страховщиков, негосударственных пенсионных фондов и государственных финансовых корпораций в долговые ценные бумаги и акции нефинансовых организаций и предоставленные нефинансовым организациям займы.

**Требования к населению** включают займы, предоставленные страховщиками, негосударственными пенсионными фондами и государственными финансовыми корпорациями населению.

**Ценные бумаги, кроме акций**, включают облигации и векселя, выпущенные страховщиками и государственными финансовыми корпорациями.

**Кредиты и займы** включают кредиты и займы, полученные страховщиками, негосударственными пенсионными фондами и государственными финансовыми корпорациями от органов государственного управления, кредитных организаций, других финансовых организаций, нефинансовых организаций и населения.

**Страховые технические резервы** представляют собой совокупность средств, сформированных страховщиками и государственными финансовыми корпорациями для исполнения обязательств перед страхователями-резидентами: по депозитным договорам и договорам страхования жизни с населением, по договорам страхования, иного, чем страхование жизни, с кредитными организациями, другими финансовыми организациями, нефинансовыми организациями и населением, по договорам перестрахования, а также совокупность средств, находящихся в собственности негосударственных пенсионных фондов и предназначенных для исполнения обязательств перед участниками пенсионных программ по договорам негосударственного пенсионного обеспечения, по договорам об обязательном пенсионном страховании и по договорам о создании профессиональной пенсионной системы.

В обзоре выделены *чистая стоимость средств населения в резервах по страхованию жизни, чистая стоимость средств населения в пенсионных фондах и предварительные взносы страховых премий и резервы на покрытие неурегулированных претензий*.

*Чистая стоимость средств населения в резервах по страхованию жизни* состоит из резервов страховых компаний, сформированных по договорам страхования жизни. *Чистая стоимость средств населения в пенсионных фондах* состоит из пенсионных накоплений и резерва покрытия пенсионных обязательств, формируемого в составе пенсионных резервов. *Предварительные взносы страховых премий и резервы на покрытие неурегулированных претензий* включают страховые взносы банков, суммы резервов незаработанной премии и убытков, сформированных для обеспечения обязательств по договорам страхования, иного, чем страхование жизни и перестрахования, заключенным с резидентами.

**Акции и другие формы участия в капитале** включают уставный капитал страховщиков, государственных финансовых корпораций, совокупный вклад учредителей негосударственных пенсионных фондов, добавочный и резервный капитал страховщиков и негосударственных пенсионных фондов, средства целевого финансирования негосударственных пенсионных фондов, а также результаты финансовой деятельности страховщиков, негосударственных пенсионных фондов и государственных финансовых корпораций.

**Прочие статьи (нетто)** включают сальдо прочих пассивов и прочих активов — статей, не вошедших в вышеперечисленные агрегаты. Другие пассивы учитывают задолженность по невыплаченным пенсиям, по начисленным выкупным суммам, доходы будущих периодов, кредиторскую задолженность по операциям страхования, сострахования и перестрахования, резервы предупредительных мероприятий, резервы предстоящих расходов, страховые резервы негосударственных пенсионных фондов, прочую кредиторскую задолженность и иные обязательства; другие активы учитывают нефинансовые активы, расходы будущих периодов, прочие запасы и затраты и иные активы.

**Таблица 1.22**  
**Обзор финансового сектора**

**Общие положения**

Таблица “Обзор финансового сектора” является результатом консолидации данных, приведенных в таблицах “Обзор банковской системы” и “Обзор других финансовых организаций”. Консолидация проведена путем вычета всех взаимных требований и взаимных обязательств между организациями банковской системы и государственными финансовыми корпорациями, страховщиками и негосударственными пенсионными фондами и суммирования их требований и обязательств перед другими секторами экономики и нерезидентами.

**Характеристика отдельных показателей**

**Чистые иностранные активы** представляют собой сальдо активных и пассивных операций с нерезидентами в иностранной валюте и валюте Российской Федерации, проводимых Банком России, кредитными организациями, государственными финансовыми корпорациями, страховщиками и негосударственными пенсионными фондами.

**Требования к нерезидентам** включают иностранные активы банковской системы, государственных финансовых корпораций, страховщиков и негосударственных пенсионных фондов.

**Обязательства перед нерезидентами** включают все виды обязательств банковской системы, государственных финансовых корпораций, страховщиков и негосударственных пенсионных фондов перед нерезидентами.

**Внутренние требования** включают требования банковской системы, государственных финансовых корпораций, страховщиков и негосударственных пенсионных фондов к другим финансовым организациям, нефинансовым организациям и населению, а также чистые требования к органам государственного управления.

**Чистые требования к органам государственного управления** представляют собой требования со стороны банковской системы, государственных финансовых корпораций, страховщиков и негосударственных пенсионных фондов к органам государственного управления Российской Федерации, финансовым органам субъектов Российской Федерации и органам местного самоуправления, государственным и другим внебюджетным фондам за вычетом обязательств банковской системы, государственных финансовых корпораций, страховщиков и негосударственных пенсионных фондов перед органами государственного управления.

**Требования к органам государственного управления** включают вложения банковской системы, государственных финансовых корпораций, страховщиков и негосударственных пенсионных фондов в ценные бумаги Правительства Российской Федерации, органов власти субъектов Российской Федерации и органов местного самоуправления, предоставленные указанным органам государственного управления кредиты и прочую дебиторскую задолженность.

**Обязательства перед органами государственного управления** включают остатки средств федерального бюджета, бюджетов субъектов Российской Федерации, депозиты и иные привлеченные банковской системой и государственными финансовыми корпорациями средства органов государственного управления Российской Федерации, финансовых органов субъектов Российской Федерации и органов местного самоуправления, государственных и других внебюджетных фондов, страховые резервы, сформированные по договорам, заключенным с органами государственного управления, и займы, предоставленные страховым организациям органами государственного управления.

В **требованиях к другим секторам** выделяются требования организаций банковской системы, государственных финансовых корпораций, страховщиков и негосударственных пенсионных фондов к другим финансовым организациям, кроме государственных финансовых корпораций, стра-

ховщиков и негосударственных пенсионных фондов, нефинансовым организациям и населению.

**Требования к другим финансовым организациям** включают вложения банковской системы, государственных финансовых корпораций, страховщиков и негосударственных пенсионных фондов в долговые ценные бумаги и акции других финансовых организаций, средства, находящиеся на счетах доверительных управляющих, а также вложения в паевых инвестиционных фондов и предоставленные другим финансовым организациям, кроме государственных финансовых корпораций, страховщиков и негосударственных пенсионных фондов, кредиты и займы, требования по операциям перестрахования.

**Требования к нефинансовым организациям** включают вложения банковской системы, государственных финансовых корпораций, страховщиков и негосударственных пенсионных фондов в долговые ценные бумаги и акции нефинансовых организаций, предоставленные нефинансовым организациям кредиты и займы и прочую дебиторскую задолженность.

**Требования к населению** включают кредиты и займы, предоставленные банковской системой, государственными финансовыми корпорациями, страховщиками и негосударственными пенсионными фондами индивидуальным предпринимателям и населению.

**Наличная валюта вне финансового сектора** представляет собой объем выпущенной в обращение Банком России наличной валюты за вычетом сумм наличности в кассах Банка России, государственных финансовых корпораций, кредитных организаций, страховщиков и негосударственных пенсионных фондов.

**Депозиты** включают остатки средств резидентов Российской Федерации (нефинансовых организаций, других финансовых организаций, кроме государственных финансовых корпораций, страховщиков и негосударственных пенсионных фондов, и населения) на расчетных, текущих счетах, счетах срочных депозитов и иных привлеченных банковской системой средств как включаемых, так и не включаемых в денежную массу.

**Ценные бумаги, кроме акций**, включают облигации, депозитные и сберегательные сертификаты и векселя, выпущенные кредитными организациями и страховщиками и размещенные вне банковской системы, государственных финансовых корпораций, страховщиков и негосударственных пенсионных фондов.

**Кредиты и займы** включают кредиты и займы, предоставленные государственным финансовым корпорациям, кредитным организациям, страховщикам и негосударственным пенсионным фондам нефинансовыми организациями, населением и другими финансовыми организациями, кроме государственных финансовых корпораций, страховщиков и негосударственных пенсионных фондов.

**Страховые технические резервы** включают совокупность средств государственных финансовых корпораций, негосударственных пенсионных фондов и страховых организаций, предназначенных для исполнения обязательств перед участниками пенсионных программ и перед страхователями-резидентами: нефинансовыми организациями, населением и другими финансовыми организациями, а также резервы по договорам перестрахования.

**Акции и другие формы участия в капитале** представляют собой совокупность собственных средств организаций банковской системы, государственных финансовых корпораций, страховщиков и негосударственных пенсионных фондов. Рассчитывается как сумма агрегата “Счета капитала” таблиц “Обзор банковской системы” и “Обзор других финансовых организаций”.

**Прочие статьи (нетто)** включают сальдо прочих обязательств и активов, не вошедших в вышеперечисленные агрегаты, а также сумму расходов взаимных обязательств и требований банковской системы, государственных финансовых корпораций, страховщиков и негосударственных пенсионных фондов.

## Раздел 2. Основные показатели и инструменты денежно-кредитной политики Банка России

Основной функцией Банка России являются разработка и проведение единой государственной денежно-кредитной политики, направленной на защиту и обеспечение устойчивости рубля.

Для реализации указанной функции Банк России использует набор инструментов и методов, определенных Федеральным законом "О Центральном банке Российской Федерации (Банке России)": процентные ставки по операциям Банка России, нормативы обязательных резервов, депонируемых в Банке России, операции на открытом рынке, рефинансирование банков, валютное регулирование и др.

В настоящем разделе представлена информация, характеризующая основные направления деятельности Банка России и применяемые им инструменты и методы денежно-кредитного регулирования экономики.

**Таблица 2.1**  
**Баланс Банка России**

### Общие положения

Ведение бухгалтерского учета и составление баланса Банка России осуществляются в соответствии с федеральными законами "О Центральном банке Российской Федерации (Банке России)", "О бухгалтерском учете", Положением от 1.01.2006 № 66 "О Правилах ведения бухгалтерского учета в Центральном банке Российской Федерации (Банке России)" и другими нормативными актами Банка России, изданными в соответствии с указанными федеральными законами.

Форма баланса Банка России и группировка счетов для ее составления утверждены Советом директоров Банка России.

В соответствии со статьей 25 Федерального закона "О Центральном банке Российской Федерации (Банке России)" Банк России ежемесячно публикует свой баланс.

Наряду с публикацией в ежемесячном издании "Бюллетень банковской статистики" отчетность Банка России ежегодно включается в состав "Годового отчета Банка России".

### Характеристика отдельных показателей

#### *По активу*

Активы в балансе Банка России отражаются за вычетом созданных под них провизий. Начиная с 1.02.2013 требования (обязательства) по получению (уплате) процентов включаются в соответствующие статьи актива и пассива Баланса Банка России, к которым относятся начисленные проценты.

**Драгоценные металлы** — отражаются запасы драгоценных металлов по учетной цене.

**Средства, размещенные у нерезидентов, и ценные бумаги иностранных эмитентов** — включаются выраженные в рублевом эквиваленте средства Банка России на корреспондентских счетах в банках-нерезидентах, на депозитных счетах, размещенных в банках-нерезидентах, кредиты, предоставленные банкам-нерезидентам, и средства, предоставленные банкам-нерезидентам по сделкам РЕПО, а также ценные бумаги иностранных эмитентов, приобретенные Банком России.

**Кредиты и депозиты** — включаются кредиты и депозиты в валюте Российской Федерации и иностранной валюте, предоставленные Банком России кредитным организациям, средства в рублях, предоставленные кредитным организациям по сделкам РЕПО, а также прочие кредиты в валюте Российской Федерации.

**Ценные бумаги** представляют собой вложения Банка России в долговые обязательства Правительства Российской Федерации, долговые обязательства прочих эмитентов Российской Федерации, векселя кредитных организаций, акции кредитных и прочих организаций (участие Банка России).

**Требования к МВФ** — включают выраженные в рублевом эквиваленте участие Российской Федерации в МВФ и остаток специальных прав заимствования (СДР) на счете Российской Федерации в МВФ.

**Прочие активы** — включаются средства на счетах по учету основных средств Банка России, требования банка по прочим операциям, расчеты по хозяйственной деятельности и прочие операции Банка России, средства, перечисленные Банком России банкам-агентам по выплатам вкладчикам банков-банкротов, и образовавшееся в течение года превышение отрицательных нереализованных разниц по переоценке иностранной валюты, или ценных бумаг, или драгоценных металлов над положительными (см. также комментарий к показателю Прочие пассивы).

#### *По пассиву*

**Наличные деньги в обращении** — сумма выпущенных в обращение Банком России банкнот и монеты за вычетом (с 1.01.2012) наличных денег в рублях в кассах Банка России и в пути.

**Средства на счетах в Банке России** — включаются средства на корреспондентских, депозитных счетах и счетах обязательных резервов, депонированных кредитными организациями в Банке России, средства нерезидентов, привлеченные по сделкам РЕПО, остатки на счетах в Центральном банке Российской Федерации по учету средств федерального бюджета, бюджетов субъектов Российской Федерации, местных бюджетов, государственных внебюджетных фондов и других клиентов Банка России.

**Средства в расчетах** — отражаются средства в расчетах в платежной системе Банка России.

**Выпущенные ценные бумаги** — отражается стоимость выпущенных облигаций Банка России.

**Обязательства перед МВФ** — учитываются средства на счетах МВФ в рублях, сумма векселя в рублях в пользу МВФ, нетто-обязательства по поддержанию остатков по счетам МВФ и суммы векселя в пользу МВФ в установленном МВФ эквиваленте СДР, а также задолженность по полученным от МВФ в порядке распределения СДР.

**Прочие пассивы** — в статье отражены доходы за вычетом расходов Банка России текущего года, обязательства по прочим операциям, средства для дополнительного пенсионного обеспечения служащих Банка России и остатки по некоторым другим счетам, а также прибыль Банка России отчетного года до распределения. До 1.01.2010 в составе прочих пассивов отражалось сальдо нереализованных разниц от переоценки иностранной валюты, драгоценных металлов и ценных бумаг. Начиная с 1.01.2010 в указанной статье отражается образовавшееся в течение года превышение положительных нереализованных разниц по переоценке иностранной валюты, или ценных бумаг, или драгоценных металлов над отрицательными. В случае образования в течение года превышения отрицательных нереализованных разниц указанная величина отражается в составе **Прочих активов**.

**Капитал** включает сумму уставного капитала, добавочного капитала, резервного фонда и фондов специального назначения.

**Таблица 2.2.1**  
**Ключевая ставка Банка России**

### Общие положения

Ключевая ставка Банка России — процентная ставка по операциям предоставления ликвидности и абсорбирования ликвидности на аукционной основе на срок 1 неделя.

### Характеристика отдельных показателей

Ключевая ставка Банка России устанавливается Советом директоров Банка России.

Ключевая ставка Банка России является основным индикатором направленности денежно-кредитной политики.



**Таблица 2.2.2**  
**Ставка рефинансирования**

**Общие положения**

В таблице “Ставка рефинансирования” представлена динамика изменения ставки рефинансирования начиная с июня 2007 г. (более продолжительная динамика ставки рефинансирования — с 1.01.1992 — приведена на официальном сайте Банка России).

Данные о действующей ставке рефинансирования размещаются на официальном сайте Банка России на следующий день после ее установления Советом директоров Банка России и распространяются через агентство Reuters и информационную систему Bloomberg, а также публикуются в еженедельном издании “Вестник Банка России”.

**Характеристика отдельных показателей**

**Ставка рефинансирования** — инструмент денежно-кредитного регулирования, с помощью которого Банк России воздействует на процентные ставки на различных сегментах финансового рынка. Ставка рефинансирования утверждается Советом директоров Банка России.

**Таблица 2.3**  
**Нормативы обязательных резервов**  
**Таблица 2.4**  
**Корректировочный коэффициент**

**для определения суммы обязательств кредитной организации перед другими кредитными организациями — резидентами по выпущенным долговым ценным бумагам**

**Таблица 2.5**  
**Сумма обязательных резервов, поддерживаемая кредитными организациями на корреспондентских счетах (субсчетах) в Банке России (усредненная величина обязательных резервов)**

**Общие положения**

В таблице “Нормативы обязательных резервов” представлена динамика изменения нормативов обязательных резервов от обязательств кредитных организаций в валюте Российской Федерации и иностранной валюте.

В таблице “Сумма обязательных резервов, поддерживаемая кредитными организациями на корреспондентских счетах (субсчетах) в Банке России (усредненная величина обязательных резервов)” представлена динамика суммы обязательных резервов, поддерживаемой на корреспондентских счетах (субсчетах) кредитными организациями. Указанная сумма включается в состав показателя “Корреспондентские счета кредитных организаций в Банке России” в таблице “Денежная база в широком определении”.

Публикация данных о нормативах обязательных резервов и их изменениях по решению Совета директоров Банка России осуществляется в издании “Вестник Банка России”. Данные также размещаются на официальном сайте Банка России и распространяются через агентство Reuters и информационную систему Bloomberg.

**Характеристика отдельных показателей**

**Обязательные резервы (резервные требования)** — один из основных инструментов денежно-кредитной политики Банка России, используемый для регулирования общей ликвидности банковской системы. Резервные требования устанавливаются в целях ограничения кредитных возможностей кредитных организаций и недопущения неограниченного роста денежной массы в обращении. При отзыве у кредитной организации лицензии на совершение банковских операций обязательные резервы, депонируемые кредитной организацией в Банке России, используются в порядке, установленном федеральными законами и издаваемыми в соответствии с ними нормативными актами Банка России.

В соответствии со статьей 38 Федерального закона “О Центральном банке Российской Федерации (Банке России)” размер обязательных резервов в процентном отношении к обязательствам кредитной организации, а также порядок их депонирования в Банке России устанавливаются Советом директоров Банка России.

Депонирование кредитной организацией обязательных резервов в Банке России осуществляется на специальных счетах по учету обязательных резервов в Банке России (путем перевода денежных средств на указанные счета в безналичном порядке) и/или на корреспондентском счете (субсчете) кредитной организации в Банке России (путем поддержания соответствующего среднемесячного остатка денежных средств на нем (выполнение обязанности по усреднению)).

**Корректировочный коэффициент** — числовой множитель, значение которого находится в интервале от 0 до 1, устанавливаемый Советом директоров Банка России для определения суммы обязательств кредитной организации перед другими кредитными организациями — резидентами по выпущенным долговым ценным бумагам, подлежащих исключению из состава резервируемых обязательств в соответствии с Положением Банка России от 7.08.2009 № 342-П “Об обязательных резервах кредитных организаций”.

Информация о корректировочном коэффициенте публикуется в издании “Вестник Банка России”.

**Коэффициент усреднения** — числовой множитель, значение которого находится в интервале от 0 до 1, устанавливаемый Советом директоров Банка России для расчета усредненной величины обязательных резервов и публикуемый в “Вестнике Банка России”.

Кредитные организации вправе самостоятельно рассчитывать усредненную величину обязательных резервов с применением коэффициента усреднения, не превышающего установленный Банком России.

**Таблица 2.6**  
**Фиксированные процентные ставки по депозитным операциям Банка России**

**Общие положения**

В таблице “Фиксированные процентные ставки по депозитным операциям Банка России” представлена история изменения фиксированных процентных ставок по депозитным операциям Банка России в соответствии с решениями Совета директоров Банка России с 2003 года (более ранние данные, с ноября 1997 года, доступны на официальном сайте Банка России в сети Интернет).

Также информация о фиксированных процентных ставках по депозитным операциям Банка России публикуется на официальном сайте Банка России в сети Интернет — при принятии соответствующего решения Советом директоров Банка России об их изменении, а также объявляется на ежедневной основе вместе с другими параметрами депозитных операций.

Банк России проводит депозитные операции с кредитными организациями — резидентами Российской Федерации с целью регулирования ликвидности банковской системы путем привлечения в депозиты денежных средств в соответствии со статьей 46 Федерального закона от 10.07.2002 № 86-ФЗ “О Центральном банке Российской Федерации (Банке России)”, а также (до 1.02.2014) — в соответствии с Положением Банка России от 5.11.2002 № 203-П “О порядке проведения Центральным банком Российской Федерации депозитных операций с кредитными организациями в валюте Российской Федерации” (с изменениями), после 1.02.2014 — в соответствии с Положением Банка России от 9.08.2013 № 404-П “О проведении Банком России депозитных операций с кредитными организациями” и приказом Банка России от 15.01.2014 № ОД-18 “Об организации проведения Банком России депозитных операций с кредитными организациями”. Описание стандартных условий депозитов (“овернайт”, “том-некст” и т.д.) приведено в приложении к указанному приказу.

**Таблица 2.7**  
**Фиксированные процентные ставки по ломбардным кредитам Банка России**

**Общие положения**

В таблице “Фиксированные процентные ставки по ломбардным кредитам Банка России” представлена динамика изменения фиксированных процентных ставок по ломбардным кредитам Банка России. Ломбардные кредиты Банка России по фиксированным процентным ставкам предоставляются в порядке, предусмотренном Положением Банка России от 4.08.2003 № 236-П “О порядке предоставления Банком России кредитным организациям кредитов, обеспеченных залогом (блокировкой) ценных бумаг” с изменениями (далее — Положение № 236-П).

Информация о величине фиксированных процентных ставок по ломбардным кредитам Банка России ежедневно размещается на официальном сайте Банка России, а также на странице Банка России CBDEPOS в информационной системе Reuters и на странице Банка России “СБР” в информационной системе Bloomberg.

**Характеристика отдельных показателей**

**Размер фиксированных процентных ставок по ломбардным кредитам Банка России, предоставляемым на один календарный день, на 7 календарных дней и на 30 календарных дней**, устанавливается в соответствии с решениями Совета директоров Банка России.

**Таблица 2.8**  
**Фиксированные процентные ставки по кредитам Банка России, обеспеченным золотом, активами или поручительствами**

**Общие положения**

В таблице представлена динамика изменения фиксированных процентных ставок по кредитам Банка России, обеспеченным золотом, активами или поручительствами. Кредиты Банка России, обеспеченные активами или поручительствами, предоставляются в порядке, предусмотренном Положением Банка России от 12.11.2007 № 312-П “О порядке предоставления Банком России кредитным организациям кредитов, обеспеченных активами или поручительствами” (с изменениями) (далее — Положение № 312-П). Кредиты Банка России, обеспеченные золотом, предоставляются в соответствии с Положением Банка России от 30.11.2010 № 362-П “О порядке предоставления Банком России кредитным организациям кредитов, обеспеченных золотом” (далее — Положение № 362-П).

**Характеристика отдельных показателей**

**Размер фиксированных процентных ставок по кредитам Банка России, обеспеченным активами или поручительствами, предоставляемым на срок до 90 календарных дней, от 91 до 180 календарных дней, от 181 до 365 календарных дней**, устанавливается в соответствии с решениями Совета директоров Банка России.

**Размер фиксированных процентных ставок по кредитам Банка России, обеспеченным золотом, предоставляемым на срок до 90 календарных дней, от 91 до 180 календарных дней, от 181 до 365 календарных дней**, устанавливается в соответствии с решениями Совета директоров Банка России.

**Таблица 2.9**  
**Основные показатели, характеризующие операции Банка России по предоставлению внутридневных кредитов и кредитов овернайт**

**Общие положения**

Таблица содержит информацию об операциях Банка России по предоставлению внутридневных кредитов и кредитов овернайт на корреспондентские счета (субсчета) кредитных организаций — резидентов Российской

Федерации, открытые в Банке России, на ежедневной основе.

Операции по предоставлению внутридневных кредитов и кредитов овернайт осуществляются в соответствии с Положениями Банка России № 236-П, № 312-П и № 362-П.

Внутридневные кредиты предоставляются путем исполнения расчетных документов (списания денежных средств с корреспондентского счета (субсчета) кредитной организации сверх остатка денежных средств на указанных счетах) в целях обеспечения эффективного и бесперебойного функционирования платежной системы Банка России, выполнения кредитными организациями принятых на себя обязательств и сглаживания колебаний процентных ставок на рынке межбанковских кредитов. Фиксированная плата за право пользования внутридневными кредитами по решению Совета директоров Банка России установлена в размере, равном нулю.

Непогашенная задолженность кредитных организаций по внутридневным кредитам, сложившаяся на конец дня, переоформляется в кредиты овернайт сроком на один день путем зачисления суммы кредита на соответствующий основной счет — корреспондентский счет (субсчет) кредитной организации, открытый в расчетном подразделении Банка России. В настоящее время процентная ставка по кредитам овернайт Банка России равна ставке рефинансирования Банка России.

**Характеристика отдельных показателей**

**Дата** — дата предоставления кредитов Банка России.

**Выдано кредитов** — сумма предоставленных Банком России кредитов.

**Количество кредитных организаций (филиалов)** — количество кредитных организаций (филиалов), получивших кредиты Банка России.

**Количество территориальных учреждений Банка России** — количество территориальных учреждений Банка России по месту открытия корреспондентских счетов (субсчетов) кредитных организаций, на которые Банк России предоставил кредиты Банка России.

**Количество кредитных организаций (филиалов) в Московском регионе** — количество кредитных организаций (филиалов), получивших кредиты Банка России на корреспондентские счета (субсчета), открытые в подразделениях расчетной сети Банка России Московского региона.

**Выдано кредитов в Московском регионе** — сумма кредитов Банка России, предоставленных на корреспондентские счета (субсчета) кредитных организаций, открытые в подразделениях расчетной сети Банка России Московского региона.

**Таблица 2.10**  
**Основные показатели, характеризующие операции Банка России по предоставлению обеспеченных кредитов в валюте Российской Федерации (кроме внутридневных кредитов и кредитов овернайт)**

**Общие положения**

Таблица содержит информацию по предоставляемым Банком России кредитам кредитным организациям — резидентам в рублях Российской Федерации в целях регулирования банковской ликвидности путем предоставления кредитов Банка России в соответствии с Положениями Банка России № 236-П, № 312-П, № 362-П.

В таблице представлена информация о предоставленных кредитах Банка России, в том числе ломбардных, кредитах, обеспеченных активами или поручительствами, золотом (кроме внутридневных кредитов и кредитов овернайт).

Информация о ломбардных кредитах представлена в разрезе инструментов данного вида кредитования с указанием количества проведенных (состоявшихся) ломбардных кредитных аукционов, а также средневзвешенных процентных ставок по ломбардным кредитам.

Информация о кредитах Банка России, обеспеченных активами или поручительствами, представлена по срокам раз-

мещения денежных средств с указанием количества проведенных (состоявшихся) кредитных аукционов, а также средневзвешенных процентных ставок по данным видам кредитов.

Информация о кредитах Банка России, обеспеченных золотом, представлена по срокам размещения денежных средств с указанием средневзвешенных процентных ставок по ним.

Отдельная информация размещается на официальном сайте Банка России, на странице Банка России CBCREDIT в информационной системе Reuters и на странице Банка России "СБР" в информационной системе Bloomberg.

**Характеристика отдельных показателей**

**Средневзвешенная процентная ставка** — процентная ставка, взвешенная по объемам предоставленных кредитов Банка России и срокам пользования кредитами.

**Таблица 2.11**

**Средневзвешенные процентные ставки по депозитным операциям Банка России**

**Таблица 2.12**

**Основные характеристики депозитных операций Банка России**

**Таблица 2.13**

**Итоги депозитных аукционов (в том числе депозитных аукционов "тонкой настройки"), проведенных Банком России**

**Общие положения**

Таблица 2.11 "Средневзвешенные процентные ставки по депозитным операциям Банка России" содержит информацию о ежемесячной динамике процентных ставок в разрезе сроков привлечения. Средние процентные ставки взвешены с учетом объемов и фактических календарных сроков привлечения депозитов. Данные сгруппированы по датам фактического перечисления денежных средств в депозит Банка России.

Таблица 2.12 "Основные характеристики депозитных операций Банка России" содержит информацию о ежемесячной динамике удельного веса средств, привлеченных Банком России в депозит, как по фиксированным процентным ставкам, так и по депозитным аукционам по срокам инструментов, в суммарном объеме денежных средств, привлеченных Банком России в депозит. Данные сгруппированы по датам фактического перечисления денежных средств в депозит Банка России.

Таблица 2.13 "Итоги депозитных аукционов (в том числе депозитных аукционов "тонкой настройки"), проведенных Банком России" содержит информацию об установленной ставке отсечения и соответствующей средневзвешенной ставке. Итоги депозитных аукционов также публикуются на официальном сайте Банка России в сети Интернет.

**Характеристика отдельных показателей**

**Показатель "сроки депозитных операций"** включает депозиты на стандартных условиях, календарные сроки которых в соответствии с приказом Банка России от 15.01.2014 № ОД-18 "Об организации проведения Банком России депозитных операций с кредитными организациями" совпадают (вне зависимости от реального срока их размещения).

**Депозитные аукционы "тонкой настройки"** предназначены для поглощения избыточной ликвидности в отдельные дни, когда предложение ликвидности, сформированное под воздействием автономных факторов, существенно превышает спрос на нее со стороны банковского сектора.

**Средневзвешенная процентная ставка по всем депозитным аукционам** — средняя процентная ставка по фактически привлеченным (за соответствующий период) в депозит Банка России денежным средствам по результатам проведенных депозитных аукционов, взвешенная с учетом фактического срока и суммы привлеченных денежных средств.

**Средневзвешенная процентная ставка по всем видам депозитных операций** — средняя процентная ставка по фактически привлеченным (за соответствующий период) в депозит Банка России денежным средствам на фиксиро-

ванных условиях и по результатам депозитных аукционов, взвешенная с учетом фактического срока и суммы привлеченных денежных средств.

Дата окончания срока по невостребованным депозитам на стандартном условии "до востребования" принимается равной дате окончания соответствующего отчетного периода.

**Таблица 2.14**  
**Сводная информация по операциям прямого РЕПО**

**Общие положения**

Таблица "Сводная информация по операциям прямого РЕПО" содержит информацию о результатах проведения Банком России операций прямого РЕПО с ценными бумагами (в т.ч. внебиржевого РЕПО с ценными бумагами нерезидентов) в форме аукциона и/или в течение торговой сессии на рынке ГКО—ОФЗ по фиксированной ставке.

**Характеристика отдельных показателей**

**Дата** — дата аукциона и/или заключения сделки прямого РЕПО в течение торговой сессии.

**Средневзвешенная ставка** — ставка РЕПО, взвешенная по объемам заключенных сделок прямого РЕПО (в т.ч. внебиржевого) на аукционе (аукционах) и/или в течение торговой сессии по фиксированной ставке.

**Средневзвешенный срок РЕПО** — срок РЕПО, взвешенный по объемам заключенных сделок прямого РЕПО на аукционе (аукционах) и/или в течение торговой сессии по фиксированной ставке.

**Совокупная задолженность** — объем средств, предоставленных Банком России по операциям прямого РЕПО (в т.ч. внебиржевого) на аукционе (аукционах) и/или в течение торговой сессии по сделкам с неисполненной второй частью.

**Объем заключенных сделок** — объем средств, предоставленных Банком России по операциям прямого РЕПО (в т.ч. внебиржевого) на аукционе (аукционах) и/или в течение торговой сессии за отчетную дату.

**Таблица 2.15**  
**Основные характеристики аукционов по продаже облигаций Банка России (ОБР)**

**Общие положения**

Таблица "Основные характеристики аукционов по продаже облигаций Банка России (ОБР)" содержит информацию об итогах аукционов по продаже Банком России собственных облигаций в соответствии с федеральными законами "О Центральном банке Российской Федерации (Банке России)", "О рынке ценных бумаг", Постановлением Правительства Российской Федерации от 30.12.2003 № 799 "Об особенностях процедуры эмиссии облигаций Центрального банка Российской Федерации" и Положением Банка России от 29.30.2006 № 284-П "О порядке эмиссии облигаций Банка России".

**Характеристика отдельных показателей**

**Срок до выкупа** — срок до ближайшей из следующих дат: выкупа ОБР на основании решения о выпуске, выкупа ОБР на основании оферты или погашения ОБР.

**Дата выкупа** — ближайшая из следующих дат: выкупа ОБР на основании решения о выпуске, выкупа ОБР на основании оферты или погашения ОБР.

**Номер выпуска** — идентификационный номер выпуска.

**Средневзвешенная ставка** — доходность к выкупу ОБР Банком России, рассчитываемая исходя из средневзвешенной цены продаваемого выпуска ОБР.

**Ставка отсечения** — доходность к выкупу ОБР Банком России, рассчитываемая исходя из цены отсечения продаваемого выпуска ОБР.

**Объем спроса по рыночной стоимости** — общий объем поданных на аукционе конкурентных и неконкурентных заявок.

**Средневзвешенная цена выпуска** — средняя цена всех удовлетворенных в ходе аукциона конкурентных заявок, взвешенная по объемам заявок.

**Цена отсечения выпуска** — минимальная цена продажи ОБР, определяемая Банком России по итогам приема заявок.

**Таблица 2.16**  
**Основные характеристики рынка облигаций**  
**Банка России (ОБР)**

**Общие положения**

Таблица “Основные характеристики рынка облигаций Банка России (ОБР)” содержит информацию об основных индикаторах, характеризующих вторичный рынок ОБР.

**Характеристика отдельных показателей**

**Индикатор портфеля** — средняя из доходностей к выкупу ОБР Банком России, взвешенная по срокам до выкупа обращающихся выпусков и их объемам в обращении по рыночной стоимости.

**Дюрация портфеля** — средний срок до выплат по ОБР (выплат в ближайшую из следующих дат: выкупа ОБР на основании решения о выпуске, выкупа ОБР на основании оферты или погашения ОБР), взвешенный по объемам в обращении по рыночной стоимости.

**Коэффициент оборачиваемости по номинальной стоимости** — отношение оборота по ОБР по номинальной стоимости на вторичном рынке к объему рынка ОБР по номинальной стоимости.

**Задолженность** — сумма средств, привлеченных Банком России по операциям по продаже всех выпусков ОБР, не погашенных и не выкупленных Банком России на отчетную дату.

**Таблица 2.17**  
**Официальный курс доллара США**  
**по отношению к рублю**

**Таблица 2.18**  
**Официальный курс евро по отношению к рублю**

**Общие положения**

Официальные курсы иностранных валют по отношению к рублю устанавливаются и публикуются Банком России в соответствии со статьей 53 Федерального закона “О Центральном банке Российской Федерации (Банке России)”.

Информация об официальных курсах иностранных валют по отношению к рублю размещается в день их установления на официальном сайте Банка России и публикуется в очередном номере “Вестника Банка России”.

**Характеристика отдельных показателей**

**Официальный курс доллара США к рублю** рассчитывается и устанавливается Банком России каждый рабочий день на основе котировок межбанковского внутреннего валютного рынка по операциям “доллар США — рубль”.

**Официальный курс евро к рублю** рассчитывается и устанавливается Банком России на основе официального курса доллара США по отношению к рублю и котировок межбанковского международного валютного рынка по операциям “доллар США — евро”.

**Таблица 2.21**  
**Учетные цены на драгоценные металлы**

**Общие положения**

В целях дальнейшего развития рынка драгоценных металлов Российской Федерации в соответствии с Указанием Банка России от 28.05.2003 № 1283-У “О порядке установления Банком России учетных цен на аффинированные драгоценные металлы” Банк России каждый рабочий день в 14.00 по московскому времени устанавливает учетные цены на аффинированные драгоценные металлы. Учетные цены на аффинированные драгоценные металлы рассчитываются Банком России исходя из действующих на момент расчета значений цен на золото, серебро, платину и палладий, зафиксированных на лондонском рынке наличного металла “spot” в ходе стандартных процедур установления цен рынка (фиксинг), и пересчитываются в рубли по официальному курсу доллара США к российскому рублю, действующему на день, следующий за днем установления учетных цен.

В таблице “Учетные цены на драгоценные металлы” представлены ежедневные учетные цены указанных драгоценных металлов за отчетный месяц.

Для целей бухгалтерского учета драгоценных металлов (золото, серебро, платина и палладий) в кредитных организациях учетные цены на аффинированное золото, серебро, платину и палладий вступают в силу в рабочий день, следующий за днем их утверждения, и действуют до установления Банком России новых значений указанных учетных цен включительно.

Указанием Банка России от 28.05.2003 № 1284-У “О признании утратившими силу отдельных нормативных актов Банка России” отменено действие Указания Банка России от 30.09.1999 № 652-У “О порядке расчета котировок покупки и продажи Банком России аффинированных драгоценных металлов по операциям с кредитными организациями” (с изменениями и дополнениями), определявшего порядок установления цен по сделкам покупки и продажи Банком России драгоценных металлов на внутреннем рынке.

Указанием Банка России от 9.04.2008 № 1993-У “О внесении изменения в пункт 2 Указания Банка России от 28.05.2003 № 1283-У “О порядке установления Банком России учетных цен на аффинированные драгоценные металлы” с 1.07.2008 отменено применение дисконтов к значению фиксингов, равных “среднему значению расходов для каждого вида драгоценных металлов по поставке на международный рынок”.

Учетные цены на драгоценные металлы, установленные Банком России, публикуются в “Вестнике Банка России”, распространяются по каналам информационных агентств (Интерфакс, ЗАО “АЭИ “ПРАЙМ”, Reuters, Associated Press и др.), а также размещаются на официальном сайте Банка России.

## Раздел 3. Финансовые рынки

### Подраздел 3.1

#### Рынок межбанковских кредитов

Таблица 3.1.1

Средние объявленные ставки по привлечению кредитов (MIBID) и средние объявленные ставки по предоставлению кредитов (MIBOR)

Таблица 3.1.2

Средние фактические ставки по предоставленным кредитам (MIACR, MIACR-IG, MIACR-B)

Таблица 3.1.3

Объявленные ставки по привлечению кредитов (MIBID) и объявленные ставки по предоставлению кредитов (MIBOR)

Таблица 3.1.4

Фактические ставки по предоставленным кредитам (MIACR, MIACR-IG, MIACR-B)

#### Общие положения

Таблицы содержат ставки, по которым кредитные организации намереваются привлечь/предоставлять и фактически предоставляют кредиты на межбанковском рынке на стандартные сроки (1 день, от 2 до 7 дней, от 8 до 30 дней, от 31 до 90 дней, от 91 до 180 дней и от 181 дня до 1 года).

В таблицах представлены среднемесячные значения ставок и внутримесячная динамика ставок по межбанковским кредитам на различные сроки. Содержание таблиц позволяет проанализировать движение объявленных ставок по привлечению кредитов в сопоставлении с объявленными ставками по их предоставлению и фактически сложившимися ставками по кредитам, предоставленным банкам с различным кредитным качеством, а в соотношении с другими показателями издания Банка России "Бюллетень банковской статистики" — использовать для комплексного анализа ситуации на финансовом рынке.

Источником информации является ежедневная отчетность по форме 0409701 "Отчет об операциях на валютных и денежных рынках", по которой отчитываются кредитные организации — основные участники российского валютного и денежного рынка, утвержденной Указанием Банка России от 12.11.2009 № 2332-У "О перечне, формах, порядке составления и представления форм отчетности кредитных организаций в Центральный банк Российской Федерации".

Показатели ставок по межбанковским кредитам публикуются в ежемесячном издании Банка России "Бюллетень банковской статистики", в еженедельном издании "Вестник Банка России" и размещаются на официальном сайте Банка России.

#### Характеристика отдельных показателей

**Средние объявленные ставки по привлечению кредитов MIBID (Moscow Interbank Bid) и средние объявленные ставки по предоставлению кредитов MIBOR (Moscow Interbank Offered Rate)** рассчитываются как средние арифметические за месяц от дневных значений ставок MIBOR и MIBID на соответствующий срок.

**Средневзвешенные фактические ставки по предоставленным кредитам MIACR (Moscow Interbank Actual Credit Rate) и средневзвешенные фактические ставки по кредитам, предоставленным банкам с высоким кредитным рейтингом, MIACR-IG (Moscow InterBank Actual Credit Rate — Investment Grade borrowers)** рассчитываются как средневзвешенные по объемам сделок, включаемых в расчет ставок MIACR и MIACR-IG, дневные значения ставок MIACR и MIACR-IG на соответствующий срок за месяц.

**Средние фактические ставки по предоставленным кредитам MIACR (Moscow Interbank Actual Credit Rate) и средние фактические ставки по кредитам, предоставленным банкам с высоким кредитным рейтингом, MIACR-IG (Moscow InterBank Actual Credit Rate — Investment Grade borrowers), средние фактические ставки по креди-**

**там, предоставленным банкам со спекулятивным кредитным рейтингом, MIACR-B (Moscow Interbank Actual Credit Rate — B-Grade borrowers)** рассчитываются как средние арифметические за месяц от дневных значений ставок MIACR, MIACR-IG и MIACR-B на соответствующий срок за месяц.

**Объявленные ставки по привлечению/предоставлению кредитов (MIBID/MIBOR)** рассчитываются на каждый рабочий день по каждому сроку на основе ежедневно объявляемых отчитывающимися кредитными организациями ставок по привлечению/предоставлению кредитов на соответствующий срок. Из расчета исключаются наибольшие ставки (10% от общего количества ставок) и наименьшие ставки (10% от общего количества ставок).

Объявленные ставки по привлечению/предоставлению кредитов для каждого стандартного срока рассчитываются как средняя арифметическая оставшихся N ставок по формуле:

$$\bar{p} = \frac{\sum P_n}{N}, \text{ где}$$

$\bar{p}$  — объявленная ставка по привлечению/предоставлению кредитов на данный рабочий день (MIBID/MIBOR);

$P_n$  — объявленная n-й кредитной организацией ставка по привлечению/предоставлению межбанковских кредитов на данный рабочий день;

N — количество ставок кредитных организаций, по данным которых производится расчет для конкретного стандартного срока.

**Фактические ставки по предоставленным кредитам (MIACR)** рассчитываются на каждый рабочий день по каждому из стандартных сроков кредитования на основе данных по фактически совершенным отчитывающимися банками сделкам по предоставлению межбанковских кредитов. **Фактические ставки по кредитам, предоставленным банкам с высоким кредитным рейтингом (MIACR-IG)**, рассчитываются на каждый рабочий день по каждому из стандартных сроков кредитования на основе данных по фактически совершенным отчитывающимися банками сделкам по предоставлению межбанковских кредитов российским банкам, имеющим кредитный рейтинг не ниже инвестиционно-го (Baa3 по оценке агентства Moody's, BBB- по оценке агентств Fitch и Standard & Poor's).

**Фактические ставки по кредитам, предоставленным банкам со спекулятивным кредитным рейтингом (MIACR-B)**, рассчитываются на каждый рабочий день по каждому из стандартных сроков кредитования на основе данных по фактически совершенным отчитывающимися банками сделкам по предоставлению межбанковских кредитов российским банкам, имеющим спекулятивный кредитный рейтинг от B3 до B1 по оценке агентства Moody's или от B- до B+ по оценке агентств Fitch и Standard & Poor's.

Из расчета ставок MIACR, MIACR-IG и MIACR-B исключаются сделки с наибольшими ставками (10% от общего объема операций) и сделки с наименьшими ставками (10% от общего объема операций). Для каждого стандартного срока ставки по фактическим сделкам на межбанковском кредитном рынке рассчитываются как средняя взвешенная по формуле:

$$\bar{p} = \frac{\sum K_i S_i}{\sum S_i}, \text{ где}$$

$\bar{p}$  — фактическая ставка по предоставленным кредитам за данный рабочий день (MIACR/MIACR-IG/MIACR-B);

$K_i$  — ставка по i-й сделке по предоставлению межбанковского кредита за данный рабочий день;

$S_i$  — объем i-й сделки по предоставлению межбанковского кредита за данный рабочий день.

Таблица 3.1.5

Основные показатели среднегодневного оборота рынка межбанковских кредитов (депозитов) и операций РЕПО

**Таблица 3.1.6**  
**Среднедневной оборот рынка межбанковских кредитов (депозитов) и операций РЕПО в разбивке по срокам**

**Общие положения**

Таблицы подготовлены на основании отчетности кредитных организаций — основных участников российского валютного и денежного рынка по форме № 0409701 “Отчет об операциях на валютных и денежных рынках”, утвержденной Указанием Банка России от 12.11.2009 № 2332-У “О перечне, формах, порядке составления и представления форм отчетности кредитных организаций в Центральный банк Российской Федерации”. Включают данные о среднедневном обороте рынка МБК и операций РЕПО с детализацией по стандартным срокам (инструментам), принятым на денежном рынке.

**Характеристика отдельных показателей**

В расчет оборота рынка межбанковских кредитов (депозитов) включаются только операции, связанные с выдачей-получением межбанковских кредитов (депозитов), не обеспеченных залогами, гарантиями и не обремененных какими-либо обязательствами

**Подраздел 3.2**  
**Валютный рынок**

**Таблица 3.2.1**  
**Результаты торгов на Единой торговой сессии ОАО Московская Биржа**

**Общие положения**

Информация представляется по итогам торгов долларами США и евро за рубли на Единой торговой сессии ОАО Московская Биржа. Участниками торгов являются российские кредитные и некредитные организации, банки-нерезиденты и другие организации. Порядок проведения торгов и расчетов устанавливается правилами, утвержденными уполномоченным органом ОАО Московская Биржа.

Источником информации являются ежедневные отчеты ОАО Московская Биржа.

**Характеристика отдельных показателей**

**Средневзвешенный курс** определяется по формуле:

$$\bar{r} = \frac{\sum R_i V_i}{\sum V_i}, \text{ где}$$

$\bar{r}$  — средневзвешенный курс;

$R_i$  — средневзвешенный курс  $i$ -й торговой сессии;

$V_i$  — объем торгов на  $i$ -й торговой сессии.

**Объем торгов** представляет собой совокупный объем торгов на торговых сессиях месяца.

**Таблица 3.2.2**  
**Общий средний дневной оборот валют по межбанковским кассовым конверсионным операциям на внутреннем валютном рынке Российской Федерации**

**Таблица 3.2.3**  
**Общий средний дневной оборот валют по межбанковским срочным конверсионным операциям на внутреннем валютном рынке Российской Федерации**

**Общие положения**

Таблицы подготовлены на основании данных кредитных организаций — крупнейших операторов внутреннего валют-

ного рынка (далее — банки-респонденты), на долю которых приходится более 99% общего оборота внутреннего межбанковского валютного рынка и данных итогов торгов на секции валютного рынка Московской межбанковской валютной биржи.

**Характеристика отдельных показателей**

При расчете оборота валют к кассовым конверсионным операциям отнесены межбанковские сделки, у которых расчетный период (календарный период времени между датой заключения сделки и датой завершения расчетов по обязательствам сторон) не превышает двух рабочих банковских дней.

При расчете оборота валют к срочным конверсионным операциям отнесены межбанковские сделки, у которых расчетный период (календарный период времени между датой заключения сделки и датой завершения расчетов по обязательствам сторон) превышает два рабочих банковских дня.

В расчет оборота валют по **межбанковским кассовым/срочным конверсионным операциям** включены биржевые и внебиржевые межбанковские сделки банков-респондентов между собой (с исключением двойного счета) и с другими кредитными организациями (резидентами и нерезидентами Российской Федерации).

В расчет среднего дневного оборота валют по межбанковским кассовым/срочным конверсионным операциям также включается одна часть конверсионных операций “валютный своп”.

**Общий оборот валют** — суммарный объем заключенных сделок (исключая двойной счет).

**Таблица 3.2.4**  
**Данные о движении наличной иностранной валюты на территории Российской Федерации через уполномоченные банки**

**Общие положения**

Таблица “Данные о движении наличной иностранной валюты на территории Российской Федерации через уполномоченные банки” содержит основные показатели, характеризующие обращение наличной иностранной валюты (в долларом эквиваленте по всем видам валют) на территории Российской Федерации.

Источником информации является ежемесячная отчетность кредитных организаций, имеющих лицензию на право совершения операций в иностранной валюте (уполномоченных банков), о движении наличной иностранной валюты и чеков в иностранной валюте.

Наряду с публикацией в ежемесячном издании Банка России “Бюллетень банковской статистики” информация о движении наличной иностранной валюты на территории Российской Федерации через уполномоченные банки публикуется в еженедельном издании “Вестник Банка России” и размещается на официальном сайте Банка России.

**Характеристика отдельных показателей**

**Поступило наличной иностранной валюты, всего** — включает все виды поступлений наличной иностранной валюты в кассы уполномоченных банков (филиалов), за исключением поступлений по межфилиальному обороту.

**Ввезено банками (зачислено на счет “касса”) в Российскую Федерацию** — сумма наличной иностранной валюты, ввезенной в Российскую Федерацию уполномоченными банками и зачисленной на балансовый счет “Касса кредитных организаций”.

**Получено от банков-резидентов<sup>1</sup>** — сумма наличной иностранной валюты, поступившей в кассы уполномоченных банков в результате совершения операций с другими банками-резидентами.

**Куплено у физических лиц (резидентов и нерезидентов) и принято по конверсии** — сумма наличной ино-

<sup>1</sup> Понятия “резиденты” и “нерезиденты”, используемые при формировании показателей таблиц “Данные о движении наличной иностранной валюты на территории Российской Федерации через уполномоченные банки”, “Отдельные показатели, характеризующие операции с наличной иностранной валютой в обменных пунктах уполномоченных банков” и “Распределение по средним размерам сделок операций с физическими лицами по покупке и продаже наличной иностранной валюты уполномоченными банками и их филиалами” определяются в соответствии с Законом Российской Федерации “О валютном регулировании и валютном контроле” от 10.12.2003 № 173-ФЗ.

странной валюты, купленной у физических лиц — резидентов и нерезидентов за наличную валюту Российской Федерации или полученной для обмена (конверсии) одной иностранной валюты на другую, включая купленные поврежденные денежные знаки иностранных государств (группы государств) за наличную валюту Российской Федерации.

**Принято для зачисления на счета физических лиц (резидентов и нерезидентов)** — сумма наличной иностранной валюты, принятой для зачисления на счета физических лиц — резидентов и нерезидентов в иностранной валюте или валюте Российской Федерации, в том числе принятой с использованием платежных (банковских) карт, эмитированных как уполномоченным банком, в котором открыт счет физического лица, так и другими эмитентами, при участии уполномоченного работника кредитной организации (кассира). Операции по зачислению наличной иностранной валюты на счета физических лиц, осуществленные через банкоматы, не включаются в данный показатель, а отражаются в показателе “прочие поступления”.

**Принято от физических лиц (резидентов и нерезидентов) для переводов без открытия счета** — сумма наличной иностранной валюты, внесенной физическими лицами — резидентами и нерезидентами для осуществления переводов из Российской Федерации без открытия банковского счета, в том числе через системы денежных переводов. Комиссия, взимаемая уполномоченными банками при осуществлении данных переводов из Российской Федерации, в этот показатель не включается, а отражается в показателе “прочие поступления”.

**Прочие поступления** включают суммы прочих поступлений наличной иностранной валюты, в том числе:

- взимаемое в иностранной валюте комиссионное вознаграждение за совершение операций с наличной иностранной валютой и чеками в иностранной валюте;
- наличную иностранную валюту, зачисленную на счета физических лиц — резидентов и нерезидентов с использованием банкоматов (без участия уполномоченного работника кредитной организации (кассира)<sup>1</sup>;
- наличную иностранную валюту, возвращенную юридическими лицами — резидентами и нерезидентами, ранее снятую с их валютных счетов в уполномоченных банках для оплаты расходов, связанных с командированием работников за границу, и не израсходованную полностью;
- наличную иностранную валюту, зачисленную на текущие валютные счета юридических лиц;
- зачисленную в кассы уполномоченных банков иностранную валюту, ввезенную в Российскую Федерацию банками-нерезидентами для пополнения своего корреспондентского счета;
- зачисленные в кассы уполномоченных банков денежные знаки, подлинность которых подтверждена соответствующими актами экспертизы;
- зачисленную на счета юридических лиц — резидентов выручку от реализации товаров за иностранную валюту в магазинах беспопышной торговли;
- зачисленные сборы и пошлины, взимаемые в наличной иностранной валюте;
- наличную иностранную валюту, вносимую физическими лицами в счет погашения кредитов, полученных от уполномоченных банков;
- выручку от реализации чеков в иностранной валюте;
- другие поступления, разрешенные валютным законодательством.

**Израсходовано наличной иностранной валюты, всего** — включает все виды использования наличной иностранной валюты уполномоченными банками (филиалами), за исключением выдачи по межфилиальному обороту.

**Вывезено банками (списано со счета “касса”) из Российской Федерации** — сумма наличной иностранной валюты, вывезенной уполномоченными банками из Российской Федерации.

**Выдано банкам-резидентам** — сумма наличной иностранной валюты, выданной (израсходованной) из касс упол-

номоченных банков в результате совершения операций с другими банками-резидентами.

**Продано физическим лицам (резидентам и нерезидентам) и выдано по конверсии** — сумма наличной иностранной валюты, проданной физическим лицам — резидентам и нерезидентам или выданной по обмену (конверсии) одной иностранной валюты на другую.

**Выдано со счетов физических лиц (резидентов и нерезидентов)** — сумма наличной иностранной валюты, выданной со счетов физических лиц — резидентов и нерезидентов в иностранной валюте в результате конверсии средств со счетов в валюте Российской Федерации, в том числе выданной с использованием платежных (банковских) карт, эмитированных как уполномоченным банком, в котором открыт счет физического лица, так и другими эмитентами, при участии уполномоченного работника кредитной организации (кассира). Операции по выдаче наличной иностранной валюты со счетов физических лиц, осуществленные через банкоматы, не включаются в данный показатель, а отражаются в показателе “израсходовано прочее”.

**Выдано физическим лицам (резидентам и нерезидентам) переводов без открытия счета** — сумма наличной иностранной валюты, выданной физическим лицам — резидентам и нерезидентам переводов в Российскую Федерацию без открытия банковского счета.

**Израсходовано прочее** — сумма прочих направлений использования наличной иностранной валюты, в том числе: — затраты на приобретение чеков в иностранной валюте; — наличная иностранная валюта, выданная со счетов физических лиц — резидентов и нерезидентов с использованием банкоматов (без участия уполномоченного работника кредитной организации (кассира)<sup>1</sup>;

- выдача кредитов в наличной иностранной валюте физическим лицам;
- выдача наличной иностранной валюты с текущих валютных счетов юридических лиц;
- другие расходы, разрешенные валютным законодательством.

**Остаток наличной иностранной валюты в кассах на конец отчетного периода** — величина остатка наличной иностранной валюты в кассе на конец отчетного месяца.

### Таблица 3.2.5 Отдельные показатели, характеризующие операции с наличной иностранной валютой в уполномоченных банках

#### Общие положения

Таблица “Отдельные показатели, характеризующие операции с наличной иностранной валютой в уполномоченных банках” представляет информацию об операциях с долларами США и евро как основными валютами, представленными на внутреннем рынке наличной иностранной валюты.

Источником информации является ежемесячная отчетность кредитных организаций, имеющих лицензию на право совершения операций в иностранной валюте (уполномоченных банков), о движении наличной иностранной валюты и платежных документов в иностранной валюте.

Наряду с публикацией в ежемесячном издании Банка России “Бюллетень банковской статистики” информация об отдельных показателях, характеризующих операции с наличной иностранной валютой в обменных пунктах уполномоченных банков, размещается на официальном сайте Банка России.

#### Характеристика отдельных показателей

**Средний размер разовой сделки** — сумма наличной иностранной валюты, приходящейся в среднем на одну сделку. Показатель рассчитывается как отношение суммы купленной/проданной резидентам и нерезидентам наличной иностранной валюты за наличные российские рубли к количеству совершенных сделок по покупке/продаже наличной иностранной валюты за наличные российские рубли.

<sup>1</sup> Начиная с данных за январь 2007 года операции по покупке (продаже) наличной иностранной валюты за валюту Российской Федерации и по получению для обмена (конверсии) одной иностранной валюты на другую, осуществленные через банкоматы, не включаются в показатели “прочие поступления” и “израсходовано прочее”. Указанные операции отражаются в показателях “куплено у физических лиц (резидентов и нерезидентов) и принято по конверсии” и “продано физическим лицам (резидентам и нерезидентам) и выдано по конверсии”.

**Количество сделок** — количество совершенных сделок по покупке/продаже наличной иностранной валюты за наличные российские рубли.

**Среднемесячный курс** — средний курс продажи/покупки наличной иностранной валюты, рассчитываемый как отношение суммы наличных российских рублей, полученных/уплаченных за продажу/покупку наличной иностранной валюты, к сумме наличной иностранной валюты, проданной/купленной резидентам(и) и нерезидентам(и) за наличные российские рубли.

**Средняя маржа по операции** — разница между курсами продажи и покупки наличной иностранной валюты.

**Доля операций с данной иностранной валютой в общем объеме операций с наличной иностранной валютой в обменных пунктах** — доля операций покупки/продажи определенной валюты (доллара США, евро) в общем объеме операций со всеми валютами.

**Таблица 3.2.6**

**Распределение по размерам сделок операций с физическими лицами по покупке и продаже наличной иностранной валюты уполномоченными банками и их филиалами**

**Общие положения**

В таблице “Распределение по размерам сделок операций с физическими лицами по покупке и продаже наличной иностранной валюты уполномоченными банками и их филиалами” представлено распределение по среднему размеру сделок операций по покупке/продаже уполномоченными банками наличной иностранной валюты (в долларом эквиваленте по всем видам валют) физическим лицам. Указанное распределение характеризует дифференциацию объемов покупок/продаж наличной иностранной валюты физическим лицам в зависимости от заданных интервалов по размерам сделок. Источником информации является ежемесячная отчетность кредитных организаций, имеющих лицензию на право совершения операций в иностранной валюте (уполномоченных банков), о движении наличной иностранной валюты и платежных документов в иностранной валюте.

Наряду с публикацией в ежемесячном издании Банка России “Бюллетень банковской статистики” информация о распределении операций по средним размерам сделок с физическими лицами по покупке и продаже наличной иностранной валюты уполномоченными банками и их филиалами размещается на официальном сайте Банка России.

**Характеристика отдельных показателей**

**Распределение по размерам сделок** рассчитывается как отношение суммы наличной иностранной валюты, проданной/купленной резидентам и нерезидентам за наличные российские рубли, к количеству совершенных сделок по продаже/покупке наличной иностранной валюты за наличные российские рубли по каждому отчету филиала или головного офиса уполномоченного банка (если нет филиалов). Сумма проданной/купленной наличной иностранной валюты и количество соответствующих сделок по всем филиалам или головным офисам уполномоченных банков (если нет филиалов), попавшим в определенные интервалы, дает общее распределение по средним расчетным размерам сделок.

**Подраздел 3.3**

**Основные характеристики рынка государственных ценных бумаг**

Подраздел “Основные характеристики рынка государственных ценных бумаг” включает в себя информацию об отдельных параметрах размещения и погашения выпусков

ГКО—ОФЗ, а также показатели, характеризующие операции с ГКО—ОФЗ на вторичном рынке.

Подробная информация об условиях выпуска, обращения и погашения государственных ценных бумаг приводится в Положении Банка России “Об обслуживании и обращении выпусков федеральных государственных ценных бумаг” от 25.03.2003 № 219-П (далее по тексту — Положение).

Источником информации для всех таблиц, характеризующих рынок ГКО—ОФЗ, являются глобальный сертификат выпуска, а также ежедневная информация ММВБ.

Наряду с публикацией в “Бюллетене банковской статистики” информация об операциях с государственными ценными бумагами публикуется в еженедельном издании “Вестник Банка России”, а также размещается на официальном сайте Банка России.

**Таблица 3.3.1**

**Основные характеристики аукционов по размещению ОФЗ**

**Общие положения**

Таблица “Основные характеристики аукционов по размещению ОФЗ” содержит информацию об итогах аукциона по размещению ОФЗ и основных параметрах размещаемого выпуска.

**Характеристика отдельных показателей**

**Дата** — дата проведения аукциона.

**Код бумаги** — уникальный идентификатор выпуска, формируемый в соответствии с Положением.

**Объем спроса по номинальной стоимости** — общий номинальный объем поданных на аукционе конкурентных и неконкурентных заявок.

**Размещенный объем по номинальной стоимости** — общий номинальный объем удовлетворенных на аукционе конкурентных и неконкурентных заявок.

**Цена отсечения** — минимальная цена продажи облигаций, определяемая Министерством финансов Российской Федерации по итогам приема заявок.

**Средневзвешенная цена** — средняя цена всех удовлетворенных в ходе аукциона конкурентных заявок, взвешенная по объемам заявок.

**Официальная доходность по средневзвешенной цене** — доходность, рассчитываемая исходя из средневзвешенной цены по формуле эффективной доходности для ОФЗ.

**Таблица 3.3.2**

**Данные о погашениях и купонных выплатах по государственным облигациям**

**Общие положения**

Таблица “Данные о погашениях и купонных выплатах по государственным облигациям” содержит информацию о затратах на проведение погашений на рынке ГКО—ОФЗ.

**Характеристика отдельных показателей**

**Дата размещения** — дата размещения выпуска ценной бумаги, по которому произведено погашение или осуществлены купонные выплаты.

**Код бумаги** — уникальный идентификатор выпуска, формируемый в соответствии с Положением.

**Объем погашения / купонной выплаты** — сумма средств, затраченная на погашение / купонную выплату.

**Объем в обращении** — текущий номинальный объем выпуска ценной бумаги в обращении на дату выплаты.

**Текущая купонная ставка** — ставка, определяющая купонный доход, действующий на дату выплаты.



**Таблица 3.3.3**  
**Структура облигационного долга (в части ОФЗ)**  
**Таблица 3.3.4**  
**Основные характеристики вторичного рынка ОФЗ**

**Общие положения**

Таблица “Структура облигационного долга (в части ОФЗ)” содержит информацию о структурном соотношении различных типов бумаг в общем объеме рынка ОФЗ.

Таблица “Основные характеристики вторичного рынка ОФЗ” содержит информацию об основных индикаторах, характеризующих вторичный рынок ОФЗ.

Информация включает данные только по облигациям, обращающимся на рынке. Подробную информацию о расчете показателей можно найти на официальном сайте Банка России.

**Характеристика отдельных показателей**

**Доля в общем объеме в обращении по номинальной стоимости** рассчитывается как отношение объема в обращении данного типа бумаг к объему в обращении ценных бумаг всех типов на конец отчетного месяца по номинальной стоимости.

**Индикатор рыночного портфеля** — средняя из эффективных доходностей по определенному типу бумаг, взвешенная по срокам до погашения и по объему в обращении.

**Индикатор оборота рынка** — средняя из эффективных доходностей по определенному типу бумаг, взвешенная по срокам до погашения и по обороту.

**Коэффициент оборачиваемости** — отношение оборота на вторичном рынке к объему рынка.

**Дюрация** — средний срок до выплат по ценным бумагам с учетом купонных выплат, взвешенный по объемам в обращении.

**Облигации федерального займа с постоянным доходом** — облигации федерального займа с постоянной купонной ставкой. В их состав не включаются инвестиционные облигации федерального займа. Особенностью данного вида ценных бумаг является то, что на протяжении всего периода их обращения купонные ставки равны между собой.

**Облигации федерального займа с фиксированным доходом** — облигации федерального займа с фиксированной купонной ставкой. Купонные ставки по данному виду бумаг, в отличие от облигаций федерального займа с постоянным доходом, принимают различные значения на протяжении периода их обращения.

**Облигации федерального займа с амортизацией долга** — облигации федерального займа, погашение номинальной стоимости которых осуществляется частями. Купонная ставка по этим облигациям является фиксированной для каждого купона; купонный доход начисляется на непогашенную часть номинальной стоимости.

**Облигации федерального займа с амортизацией долга и переменным купонным доходом** — облигации федерального займа, погашение номинальной стоимости которых осуществляется частями, а купонная ставка является переменной. Величина купонной ставки определяется исходя из официальных показателей, характеризующих инфляцию. Купонный доход начисляется на непогашенную часть номинальной стоимости.

**Таблица 3.3.5**  
**Средневзвешенные процентные ставки рынка ОФЗ**

**Общие положения**

Таблица “Средневзвешенные процентные ставки рынка ОФЗ” отражает уровень ставок на рынке ОФЗ в зависимости от срока до погашения. В расчет включены все обращающиеся на рынке выпуски.

Наряду с публикацией в ежемесячном издании Банка России “Бюллетень банковской статистики” информация о средневзвешенных процентных ставках рынка государственных ценных бумаг размещается на официальном сайте Банка России.

**Характеристика отдельных показателей**

**Краткосрочный индикатор рыночного портфеля** — средняя из эффективных доходностей по выпускам сроком до погашения до 90 дней включительно, взвешенная по срокам до погашения и объемам в обращении.

**Среднесрочный индикатор рыночного портфеля** — средняя из эффективных доходностей по выпускам сроком до погашения от 91 до 364 дней включительно, взвешенная по срокам до погашения и объемам в обращении.

**Долгосрочный индикатор рыночного портфеля** — средняя из эффективных доходностей по выпускам сроком до погашения более 364 дней, взвешенная по срокам до погашения и объемам в обращении.

**Таблица 3.4**  
**Основные показатели рынка акций**

**Общие положения**

В таблице “Основные показатели рынка акций” представлены данные о значениях Индекса ММВБ, Индекса РТС и торговом обороте на Московской Бирже.

Индекс ММВБ рассчитывается с 22.09.1997 (начальное значение — 100 пунктов). Цены акций выражаются в рублях. В базу расчета индекса входят акции, отобранные на основе экспертной оценки биржи.

Индекс РТС рассчитывается с 1.09.1995 (начальное значение — 100 пунктов). Цены акций выражаются в долларах США. Список акций, используемых для расчета Индекса РТС, включает акции, отобранные на основе экспертной оценки.

Пересмотр базы расчета Индексов ММВБ и РТС осуществляется Московской Биржей четыре раза в год.

**Характеристика отдельных показателей**

**Торговый оборот на Московской Бирже** — объем сделок с акциями, заключенных на Московской Бирже на вторичных торгах, в рублевом эквиваленте.

**Индекс ММВБ и Индекс РТС** представляют собой ценовые, взвешенные по рыночной капитализации композитные индексы российского фондового рынка, включающие 50 наиболее ликвидных акций российских эмитентов. В базу расчета индексов могут быть включены также российские депозитарные расписки (РДР) на акции иностранных эмитентов. Рыночная капитализация учитывает долю акций, находящихся в свободном обращении на вторичном рынке.

Более подробная информация по расчету показателей содержится на сайте биржи в Интернете (<http://moex.com>).

## Раздел 4. Отдельные показатели деятельности кредитных организаций

### Подраздел 4.1 Общая характеристика

**Таблица 4.1.1**  
**Количество и структура**  
**кредитных организаций**

#### Общие положения

В таблице «Количество и структура кредитных организаций» представлена информация о численности и структуре кредитных организаций, зарегистрированных на территории Российской Федерации.

Кредитные организации подлежат государственной регистрации в соответствии с Федеральным законом «О государственной регистрации юридических лиц и индивидуальных предпринимателей» с учетом установленного Федеральным законом «О Центральном банке Российской Федерации (Банке России)» (ст. 4, 59), Федеральным законом «О банках и банковской деятельности» (ст. 12) порядка государственной регистрации кредитных организаций.

Банк России принимает решение о государственной регистрации кредитных организаций, выдает кредитным организациям лицензии на осуществление банковских операций, приостанавливает действие указанных лицензий и отзывает их.

Внесение в Единый государственный реестр юридических лиц сведений о создании, реорганизации и ликвидации кредитных организаций, а также иных предусмотренных федеральными законами сведений осуществляется уполномоченным регистрирующим органом на основании решения Банка России о соответствующей государственной регистрации. Взаимодействие Банка России с уполномоченным регистрирующим органом по вопросам государственной регистрации кредитных организаций осуществляется в порядке, согласованном Банком России с уполномоченным регистрирующим органом. (О порядке регистрации кредитных организаций и лицензирования банковской деятельности см. также Инструкцию Банка России от 2.04.2010 № 135-И «О порядке принятия Банком России решения о государственной регистрации кредитных организаций и выдаче лицензий на осуществление банковских операций».)

Банк России в целях осуществления им контрольных и надзорных функций ведет Книгу государственной регистрации кредитных организаций в порядке, установленном федеральными законами и принимаемыми в соответствии с ними нормативными актами Банка России.

Реестр выданных кредитным организациям лицензий подлежит публикации Банком России в официальном издании Банка России «Вестник Банка России» не реже одного раза в год. Изменения и дополнения в указанный реестр публикуются Банком России в месячный срок со дня их внесения в реестр.

Сообщения о государственной регистрации кредитных организаций, выдаче им лицензий, изменении их наименования, местонахождения, о реорганизации и ликвидации публикуются в официальном издании Банка России «Вестник Банка России» и размещаются на официальном сайте Банка России.

#### Характеристика отдельных показателей

Понятия «кредитная организация», «банк», «небанковская кредитная организация» определяются Федеральным законом «О банках и банковской деятельности» (ст. 1):

**Кредитная организация** — юридическое лицо, которое для извлечения прибыли как основной цели своей деятельности на основании специального разрешения (лицензии) Центрального банка Российской Федерации имеет право осуществлять банковские операции, предусмотренные указанным Федеральным законом. Кредитная организация образуется на основе любой формы собственности как хозяйственное общество.

**Банк** — кредитная организация, которая имеет исключительное право осуществлять в совокупности следующие банковские операции: привлечение во вклады денежных средств юридических и физических лиц, размещение указанных средств от своего имени и за свой счет на условиях возвратности, платности, срочности, открытие и ведение банковских счетов физических и юридических лиц.

#### **Небанковская кредитная организация:**

- 1) кредитная организация, имеющая право осуществлять исключительно банковские операции, указанные в пунктах 3 и 4 (только в части банковских счетов юридических лиц в связи с осуществлением переводов денежных средств без открытия банковских счетов), а также в пункте 5 (только в связи с осуществлением переводов денежных средств без открытия банковских счетов) и пункте 9 части первой статьи 5 Федерального закона «О банках и банковской деятельности» (небанковская кредитная организация, имеющая право на осуществление переводов денежных средств без открытия банковских счетов и связанных с ними иных банковских операций);
- 2) кредитная организация, имеющая право осуществлять отдельные банковские операции, предусмотренные Федеральным законом «О банках и банковской деятельности». Допустимые сочетания банковских операций для такой небанковской кредитной организации устанавливаются Банком России.

**Зарегистрировано кредитных организаций** — кредитные организации, имеющие статус юридического лица на отчетную дату, в том числе кредитные организации, утратившие право на осуществление банковских операций, но еще не ликвидированные как юридическое лицо.

**Кредитные организации, имеющие право на осуществление банковских операций**, — кредитные организации, зарегистрированные Банком России до 1.07.2002 или уполномоченным регистрирующим органом и имеющие право на осуществление банковских операций.

**Лицензия Банка России** — специальное разрешение Центрального банка Российской Федерации (Банка России), на основании которого кредитная организация имеет право осуществлять банковские операции. В лицензии на осуществление банковских операций указываются банковские операции, на осуществление которых данная кредитная организация имеет право, а также валюта, в которой эти банковские операции могут осуществляться.

Вновь созданной кредитной организации могут быть выданы следующие виды лицензий:

- лицензия на осуществление банковских операций со средствами в рублях (без права привлечения во вклады денежных средств физических лиц);
- лицензия на осуществление банковских операций со средствами в рублях и иностранной валюте (без права привлечения во вклады денежных средств физических лиц);
- лицензия на привлечение во вклады и размещение драгоценных металлов. Указанная лицензия может быть выдана банку одновременно с лицензией на осуществление банковских операций со средствами в рублях и иностранной валюте (без права привлечения во вклады денежных средств физических лиц);
- лицензия на привлечение во вклады денежных средств физических лиц в рублях. Указанная лицензия может быть выдана банку одновременно с лицензией на осуществление банковских операций со средствами в рублях (без права привлечения во вклады денежных средств физических лиц);
- лицензия на привлечение во вклады денежных средств физических лиц в рублях и иностранной валюте. Указанная лицензия может быть выдана банку одновременно с лицензией на осуществление банковских операций со средствами в рублях и иностранной валюте (без права привлечения во вклады денежных средств физических лиц);

- лицензия на осуществление банковских операций со средствами в рублях (без права привлечения во вклады денежных средств физических лиц и осуществления инкассации денежных средств, векселей, платежных и расчетных документов и кассового обслуживания физических и юридических лиц);
- лицензия на осуществление банковских операций со средствами в рублях и иностранной валюте (без права привлечения во вклады денежных средств физических лиц и осуществления инкассации денежных средств, векселей, платежных и расчетных документов и кассового обслуживания физических и юридических лиц);
- лицензия на осуществление банковских операций со средствами в рублях или со средствами в рублях и иностранной валюте для расчетных небанковских кредитных организаций;
- лицензия на осуществление банковских операций со средствами в рублях или со средствами в рублях и иностранной валюте для небанковских кредитных организаций, осуществляющих депозитно-кредитные операции;
- лицензия на осуществление банковских операций со средствами в рублях или со средствами в рублях и иностранной валюте для небанковских кредитных организаций, имеющих право на осуществление переводов денежных средств без открытия банковских счетов и связанных с ними иных банковских операций.

Действующему банку для расширения деятельности могут быть выданы следующие виды лицензий на осуществление банковских операций:

- лицензия на осуществление банковских операций со средствами в рублях и иностранной валюте (без права привлечения во вклады денежных средств физических лиц);
- лицензия на привлечение во вклады и размещение драгоценных металлов. Указанная лицензия может быть выдана банку при наличии или одновременно с лицензией на осуществление банковских операций со средствами в рублях и иностранной валюте;
- лицензия на привлечение во вклады денежных средств физических лиц в рублях;
- лицензия на привлечение во вклады денежных средств физических лиц в рублях и иностранной валюте. Указанная лицензия может быть выдана банку при наличии лицензии на осуществление банковских операций со средствами в рублях и иностранной валюте (без права привлечения во вклады денежных средств физических лиц) или одновременно с ней;
- генеральная лицензия;
- лицензия на осуществление банковских операций со средствами в рублях и иностранной валюте (без права привлечения во вклады денежных средств физических лиц и осуществления инкассации денежных средств, векселей, платежных и расчетных документов и кассового обслуживания физических и юридических лиц).

**Генеральная лицензия** может быть выдана банку, имеющему лицензию на осуществление всех банковских операций со средствами в рублях и иностранной валюте, а также выполняющему установленные Федеральным законом «О банках и банковской деятельности» требования к размеру собственных средств (капитала). Наличие лицензии на осуществление банковских операций с драгоценными металлами не является обязательным условием для получения генеральной лицензии. Банк, имеющий генеральную лицензию, может с разрешения Банка России создавать на территории иностранного государства филиалы и после уведомления Банка России — представительства. Банк, имеющий генеральную лицензию, может с разрешения и в соответствии с требованиями Банка России иметь на территории иностранного государства дочерние организации.

**Лицензия Банка России на право привлечения вкладов физических лиц** — лицензия на привлечение во вклады денежных средств физических лиц в рублях и лицензия на привлечение во вклады денежных средств физических лиц в рублях и иностранной валюте.

**Уставный капитал кредитной организации** составляет из величины вкладов ее участников и определяет

минимальный размер имущества, гарантирующего интересы ее кредиторов.

Минимальный размер уставного капитала вновь регистрируемой кредитной организации на день подачи ходатайства о государственной регистрации и выдаче лицензии на осуществление банковских операций установлен ст. 11 Федерального закона «О банках и банковской деятельности».

**Зарегистрированный уставный капитал кредитных организаций** — суммарное значение содержащихся в Книге государственной регистрации кредитных организаций величин уставных капиталов зарегистрированных кредитных организаций (т.е. уполномоченным регистрирующим органом в Единый государственный реестр юридических лиц внесены записи о государственной регистрации изменений в учредительные документы кредитных организаций (записи о государственной регистрации учредительных документов кредитных организаций в новых редакциях) (после 1.07.2009 внесены записи о государственной регистрации изменений в уставы кредитных организаций (записи о государственной регистрации уставов кредитных организаций в новых редакциях), содержащих сведения о величинах уставного капитала).

**Филиалы кредитных организаций, имеющих право на осуществление банковских операций**, — обособленные подразделения кредитных организаций, расположенные вне местонахождения кредитной организации и осуществляющие от ее имени все или часть банковских операций, предусмотренных лицензией Банка России, выданной кредитной организации.

По строке «филиалы Сбербанка России» указываются филиалы Сбербанка России, внесенные в Книгу государственной регистрации кредитных организаций и получившие порядковые номера. До 1.01.1998 в ежемесячной информации о кредитных организациях по данной строке указывалось общее количество учреждений Сбербанка России.

**Представительства российских кредитных организаций, имеющих право на осуществление банковских операций**, — обособленные подразделения кредитных организаций, расположенные вне местонахождения кредитной организации, представляющие ее интересы и осуществляющие их защиту. Представительства кредитных организаций не имеют права на осуществление банковских операций.

**Дополнительные офисы, кредитно-кассовые офисы, операционные кассы вне кассового узла, операционные офисы, передвижные пункты кассовых операций кредитных организаций, имеющих право на осуществление банковских операций**, — внутренние структурные подразделения кредитных организаций (филиалов), особенности открытия (закрытия) и деятельности которых установлены нормативными актами Банка России.

**Кредитные организации, у которых отозвана лицензия на осуществление банковских операций**, — кредитные организации, у которых приказом Банка России в соответствии с Федеральным законом «О Центральном банке Российской Федерации (Банке России)» по основаниям, предусмотренным Федеральным законом «О банках и банковской деятельности», отозвана лицензия на осуществление банковских операций.

После издания приказа об отзыве лицензии на осуществление банковских операций кредитная организация не вправе совершать никакие банковские операции и сделки, за исключением сделок, предусмотренных ст. 20 Федерального закона «О банках и банковской деятельности».

**Кредитные организации, по которым принято решение о ликвидации**, — кредитные организации, ликвидируемые:

- а) без признаков банкротства по решению:
  - общего собрания учредителей (участников) кредитной организации либо ее органа, уполномоченного на то учредительными документами (добровольная ликвидация в соответствии со 2-м абзацем п. 2 ст. 61 Гражданского кодекса Российской Федерации);

— арбитражного суда (принудительная ликвидация в соответствии с 3-м абзацем п. 2 ст. 61 Гражданского кодекса Российской Федерации или в соответствии со ст. 23.1 Федерального закона “О банках и банковской деятельности”);

б) через прохождение процедуры банкротства по решению арбитражного суда (признание банкротом и открытие конкурсного производства в соответствии с п. 1 ст. 65 Гражданского кодекса Российской Федерации, Федеральным законом от 26.10.2002 № 127-ФЗ “О несостоятельности (банкротстве)” и Федеральным законом Российской Федерации от 25.02.1999 № 40-ФЗ “О несостоятельности (банкротстве) кредитных организаций”).

**Кредитные организации, в которые назначены конкурсные управляющие (согласован состав ликвидационной комиссии)**, — кредитные организации, ликвидируемые:

- а) без признаков банкротства, в которых:
  - учредителями (участниками) или органом, принявшим решение о ликвидации, назначены по согласованию с Банком России ликвидационные комиссии (ликвидаторы);
  - по решению арбитражного суда назначен ликвидатор;
- б) через прохождение процедуры банкротства, в которых по решению арбитражного суда открыто конкурсное производство и назначен конкурсный управляющий.

**Таблица 4.1.2**  
**Количество действующих кредитных организаций с участием нерезидентов в уставном капитале**

**Общие положения**

В таблице “Количество действующих кредитных организаций с участием нерезидентов в уставном капитале” представлена информация об участии нерезидентов в уставном капитале кредитных организаций, действующих на территории Российской Федерации.

В скобках указано количество кредитных организаций, в которых на решения, принимаемые участниками-нерезидентами (совокупная доля которых в уставном капитале кредитных организаций составляет более 50%), существенное влияние оказывают резиденты Российской Федерации. До 1.07.2009 в скобках указано количество кредитных организаций, в которых на решения, принимаемые участниками-нерезидентами (являющимися основными или преобладающими обществами по отношению к кредитной организации), существенное влияние оказывали резиденты Российской Федерации.

**Характеристика отдельных показателей**

**Резиденты/нерезиденты** — понятия “резиденты” и “нерезиденты”, используемые для формирования показателей данной таблицы, определяются в соответствии с Федеральным законом “О валютном регулировании и валютном контроле” от 10.12.2003 № 173-ФЗ.

**Кредитная организация с участием нерезидентов в уставном капитале** — кредитная организация — резидент, уставный капитал которой сформирован с участием средств нерезидентов независимо от их доли в уставном капитале.

При формировании показателей таблицы в число кредитных организаций, имеющих лицензии Банка России на совершение операций с иностранной валютой, не включены банки, имеющие генеральную лицензию.

**Таблица 4.1.3**  
**Группировка действующих кредитных организаций по величине зарегистрированного уставного капитала**

**Общие положения**

Данные таблицы “Группировка действующих кредитных организаций по величине зарегистрированного уставного

капитала” дополняют показатели таблицы “Количество и структура кредитных организаций” и дают представление о количественном распределении действующих кредитных организаций по величине зарегистрированного уставного капитала (определение зарегистрированного уставного капитала — см. комментарий к таблице “Количество и структура кредитных организаций”). Величина уставного капитала разбита на интервалы, дающие в определенной мере представление о количестве малых, средних и крупных кредитных организаций на территории Российской Федерации в целом. В ежеквартальном выпуске “Бюллетень банковской статистики. Региональное приложение” приводится аналогичная информация в разрезе регионов Российской Федерации.

Источником информации являются данные Книги государственной регистрации кредитных организаций.

Наряду с публикацией в ежемесячном издании “Бюллетень банковской статистики” информация о распределении кредитных организаций по величине зарегистрированного уставного капитала публикуется в еженедельном издании “Вестник Банка России”, а также размещается на официальном сайте Банка России.

**Таблица 4.1.4**  
**Группировка действующих кредитных организаций по доле участия нерезидентов в уставном капитале**

**Общие положения**

Данные таблицы “Группировка действующих кредитных организаций по доле участия нерезидентов в уставном капитале” дают представление о количественном распределении действующих кредитных организаций, ранжированных по величине участия нерезидентов в уставном капитале и объединенных в группы.

В скобках указано количество кредитных организаций, в которых на решения, принимаемые участниками-нерезидентами (совокупная доля которых в уставном капитале кредитных организаций составляет более 50%), существенное влияние оказывают резиденты Российской Федерации. До 1.07.2009 в скобках указано количество кредитных организаций, в которых на решения, принимаемые участниками-нерезидентами (являющимися основными или преобладающими обществами по отношению к кредитной организации), существенное влияние оказывали резиденты Российской Федерации.

**Характеристика отдельных показателей**

Смотри комментарий к таблице “Количество действующих кредитных организаций с участием нерезидентов в уставном капитале”.

**Таблица 4.1.5**  
**Отдельные показатели деятельности кредитных организаций, сгруппированных по величине активов**

**Общие положения**

Таблица “Отдельные показатели деятельности кредитных организаций, сгруппированных по величине активов” содержит основные показатели деятельности кредитных организаций, ранжированных по критерию убывания величины активов и объединенных в группы в зависимости от места кредитной организации в ранжированном списке. Такая группировка дает представление о концентрации отдельных видов вложений банков и привлеченных средств в тех или иных группах, а также о направлениях деятельности различных по величине активов кредитных организаций по привлечению и размещению средств.

Источником информации является ежемесячный сводный бухгалтерский баланс по действующим кредитным организациям Российской Федерации (с включением балансов всех филиалов).

**Характеристика отдельных показателей**

**Количество филиалов на территории Российской Федерации** — филиалы кредитных организаций, внесенные в Книгу государственной регистрации кредитных организаций (о Книге государственной регистрации см. комментарий к таблице “Количество и структура кредитных организаций”).

**Объем кредитов, депозитов и прочих размещенных средств** — задолженность (включая просроченную) юридических (включая Минфин России, финансовые органы и организации, внебюджетные фонды, организации различных организационно-правовых форм всех форм собственности, кредитные организации, физических лиц — индивидуальных предпринимателей) и физических лиц — резидентов и нерезидентов, иностранных государств перед кредитными организациями по кредитам, депозитам и прочим размещенным средствам в валюте Российской Федерации, иностранной валюте и драгоценных металлах, вложения в приобретенные права требования.

**Объем кредитов и прочих размещенных средств, предоставленных организациям (кроме кредитных организаций)**, — задолженность (включая просроченную) нефинансовых и финансовых (кроме кредитных организаций) организаций — резидентов и физических лиц — индивидуальных предпринимателей перед кредитными организациями по всем кредитам и прочим размещенным средствам в валюте Российской Федерации, иностранной валюте и драгоценных металлах. В состав данного показателя не включается задолженность по кредитам и прочим размещенным средствам, предоставленным Минфину России, финансовым органам субъектов Российской Федерации и органов местного самоуправления, государственным внебюджетным фондам Российской Федерации, внебюджетным фондам субъектов Российской Федерации и органов местного самоуправления.

**Объем кредитов и прочих средств, предоставленных физическим лицам**, — задолженность (включая просроченную) перед кредитными организациями по всем видам кредитов и прочих средств физических лиц — резидентов и нерезидентов (кроме физических лиц — индивидуальных предпринимателей) в валюте Российской Федерации и иностранной валюте.

**Объем кредитов, депозитов и прочих размещенных средств, предоставленных кредитным организациям**, — задолженность (включая просроченную) по кредитам, депозитам и прочим размещенным средствам, предоставленным кредитным организациям — резидентам и нерезидентам, в валюте Российской Федерации и в иностранной валюте.

**Просроченная задолженность по кредитам, депозитам и прочим размещенным средствам, предоставленным организациям / кредитным организациям / физическим лицам**, включает просроченную задолженность по кредитам, депозитам и прочим размещенным средствам, предоставленным юридическим и физическим лицам — резидентам и нерезидентам, иностранным государствам, а также по операциям с драгоценными металлами в валюте Российской Федерации и в иностранной валюте. Суммы просроченных процентов в расчет показателей просроченной задолженности не включаются.

**Объем вложений в долговые обязательства Российской Федерации и Банка России** — вложения кредитных организаций в долговые обязательства Российской Федерации и долговые обязательства, эмитированные Банком России. Указанные вложения отражены по балансовой стоимости (без учета переоценки).

**Объем вложений в векселя** — объем приобретенных (учтенных) кредитными организациями векселей, включая векселя, не оплаченные в срок (опротестованные и неопротестованные), и сумма начисленных по ним процентных доходов в валюте Российской Федерации и в иностранной валюте.

**Объем вложений в акции и паи организаций-резидентов (кроме кредитных организаций)** — вложения кредитных организаций в долевые ценные бумаги организаций-резидентов, оцениваемые по справедливой стоимости

через прибыль или убыток или имеющиеся в наличии для продажи (отражаемые по балансовой стоимости — без учета переоценки), а также в уставные капиталы организаций-резидентов.

**Сумма средств организаций на счетах** — остатки средств на счетах организаций (кроме средств на депозитных счетах) и физических лиц — индивидуальных предпринимателей в валюте Российской Федерации и иностранной валюте и драгоценных металлах. В показатель не включены средства федерального бюджета, бюджетов субъектов Российской Федерации, местных бюджетов и прочие средства бюджетов, средства государственных и других внебюджетных фондов. Кроме того, в данный показатель не включаются средства, списанные со счетов клиентов, но не проведенные по корсчету кредитной организации.

**Сумма бюджетных средств и средств внебюджетных фондов на счетах** — средства бюджетов всех уровней, а также государственных и других внебюджетных фондов.

**Объем привлеченных кредитными организациями вкладов (депозитов) физических лиц** — депозиты и прочие привлеченные кредитными организациями средства (включая сберегательные сертификаты), неисполненные обязательства по договорам на привлечение средств по депозитам и прочим привлеченным средствам, средства на прочих счетах физических лиц (по всем составляющим показателя учитываются средства резидентов и нерезидентов в валюте Российской Федерации и иностранной валюте). В расчет данного показателя не включаются средства физических лиц — индивидуальных предпринимателей, избирательных фондов физических лиц, переводы из Российской Федерации и в Российскую Федерацию, неисполненные обязательства по процентам, начисленные проценты по вкладам, учитываемые на отдельных счетах, а также средства на счетах, учет на которых ведется совместно для физических и юридических лиц.

**Объем выпущенных кредитными организациями облигаций, векселей и банковских акцептов** — номинальная стоимость выпущенных кредитными организациями ценных бумаг: облигаций, векселей и банковских акцептов.

**Собственные средства (капитал)** — имущество кредитных организаций, свободное от обязательств. С 1.04.2003 рассчитывается в соответствии с Положением Банка России от 10.02.2003 № 215-П “О методике определения собственных средств (капитала) кредитных организаций”. Источником информации являются данные отчетности действующих кредитных организаций Российской Федерации по форме № 0409134 “Расчет собственных средств (капитала)”.

**Всего активов** — величина активов кредитных организаций. При этом остатки средств на счетах, отражающих расчетные операции кредитных организаций, включены в величину активов в сальдированном виде.

По отдельным показателям данной таблицы более детальная информация приведена в таблицах: “Данные об объемах привлеченных кредитными организациями вкладов (депозитов) физических лиц”, “Данные об объемах привлеченных кредитными организациями средств организаций”, “Объем выпущенных кредитными организациями сберегательных (депозитных) сертификатов и облигаций, производные финансовые инструменты”, “Данные о суммах средств юридических и физических лиц, привлеченных путем выпуска кредитными организациями векселей”, “Данные об объемах кредитов, депозитов и прочих размещенных средств, предоставленных организациям, физическим лицам и кредитным организациям”, “Данные о суммах учтенных кредитными организациями векселей”, “Вложения кредитных организаций в ценные бумаги и производные финансовые инструменты”. В качестве дополнения к указанной информации могут также использоваться данные ежемесячных бухгалтерских балансов отдельных кредитных организаций, раскрывающих свою отчетность на официальном сайте Банка России (раздел “Банковская система”, подраздел “Кредитные организации”).

**Таблица 4.1.6**  
**Финансовые результаты деятельности**  
**кредитных организаций**

**Общие положения**

Таблица «Финансовые результаты деятельности кредитных организаций» содержит показатели, характеризующие финансовые результаты деятельности действующих кредитных организаций за период с начала текущего года, и дает представление о количестве действующих кредитных организаций, получивших прибыль (допустивших убыток) в текущем году, а также отражает финансовый результат деятельности банковского сектора в целом в динамике. При этом финансовые результаты за годы, предшествующие текущему году, не учитываются.

Информация представлена по действующим кредитным организациям. Источником информации являются данные отчетности действующих кредитных организаций Российской Федерации по форме 0409101 «Оборотная ведомость по счетам бухгалтерского учета кредитной организации» в соответствии с Указанием Банка России от 12.11.2009 № 2332-У «О перечне, формах и порядке составления и представления форм отчетности кредитных организаций в Центральный банк Российской Федерации».

**Характеристика отдельных показателей**

**Объем прибыли (+)/убытков (–) текущего года** формируется путем суммирования полученных доходов за вычетом произведенных расходов за отчетный период по действующим кредитным организациям. Прибыль (убыток) определяется нарастающим итогом.

**Объем прибыли текущего года по прибыльным кредитным организациям** формируется путем суммирования полученных доходов за вычетом произведенных расходов за отчетный период кредитных организаций, имевших прибыль либо нулевой финансовый результат за отчетный период. Прибыль определяется нарастающим итогом.

**Удельный вес кредитных организаций, имевших прибыль**, — доля кредитных организаций, имевших прибыль либо нулевой результат деятельности за период с начала отчетного года, в общем количестве действующих кредитных организаций.

**Объем убытков текущего года по убыточным кредитным организациям** формируется путем суммирования полученных доходов за вычетом произведенных расходов за отчетный период кредитных организаций, имевших убытки за отчетный период. Убыток определяется нарастающим итогом.

**Удельный вес кредитных организаций, имевших убыток**, — доля кредитных организаций, имевших убытки по результатам деятельности за период с начала отчетного года, в общем количестве действующих кредитных организаций, зарегистрированных на соответствующих территориях Российской Федерации.

**Использование прибыли текущего года** — использование действующими кредитными организациями прибыли текущего года на налоговые платежи, сборы и обязательные платежи в бюджет; произведенные по решению общего собрания акционеров (участников) либо в соответствии с уставными документами кредитной организации отчисления в резервный фонд, начисление дивидендов акционерам (участникам)».

**Таблица 4.1.7**  
**Распределение кредитных организаций**  
**по величине собственных средств (капитала)**

**Общие положения**

Таблица «Распределение кредитных организаций по величине собственных средств (капитала)» содержит показатели, характеризующие в динамике совокупную величину капитала кредитных организаций на территории Российской Федерации в целом, а также распределение кредитных

организаций по группам с различной величиной капитала. Расчет собственных средств (капитала) производится с 1.04.2003 в соответствии с Положением Банка России от 10.02.2003 № 215-П «О методике определения собственных средств (капитала) кредитных организаций».

Отдельно выделяются данные о количестве кредитных организаций и величине их собственных средств (капитала), по которым осуществляются меры по предупреждению банкротства, включая кредитные организации, решение о предупреждении банкротства которых приняты в сентябре—октябре 2008 г. до вступления в силу Федерального закона от 27.10.2008 № 175-ФЗ «О дополнительных мерах для укрепления стабильности банковской системы в период до 31 декабря 2014 года».

Величина собственных средств (капитала) разбита на интервалы, дающие представление о количестве кредитных организаций с различной величиной капитала на территории Российской Федерации в целом.

Источником информации являются данные отчетности действующих кредитных организаций Российской Федерации по форме 0409134 «Расчет собственных средств (капитала)».

**Характеристика отдельных показателей**

**Собственные средства (капитал)** — имущество кредитных организаций, свободное от обязательств.

**Показатель достаточности капитала (в %)** — совокупный показатель, рассчитанный на отчетную дату по суммарным показателям кредитных организаций, ранжированным по группам в зависимости от размера собственных средств (капитала). Норматив достаточности собственных средств (капитала) банка (Н1) регулирует (ограничивает) риск несостоятельности банка и определяет требования по минимальной величине собственных средств (капитала) банка, необходимых для покрытия кредитного и рыночного рисков. Норматив достаточности собственных средств (капитала) банка определяется как отношение размера собственных средств (капитала) банка и суммы его активов, взвешенных по уровню риска. Рассчитывается в соответствии с Инструкцией Банка России от 3.12.2012 № 139-И «Об обязательных нормативах банков» (с дополнениями и изменениями, ранее — Инструкция Банка России от 16.01.2004 № 110-И).

**Подраздел 4.2**  
**Привлеченные средства**

**Таблица 4.2.1**  
**Данные об объемах привлеченных кредитными**  
**организациями вкладов (депозитов)**  
**физических лиц**

**Таблица 4.2.2**  
**Данные об объемах привлеченных кредитными**  
**организациями средств организаций**

**Общие положения**

В таблицах приведены данные, характеризующие один из основных видов пассивных операций по привлечению средств кредитными организациями, — привлечение денежных средств юридических и физических лиц в валюте Российской Федерации и иностранной валюте во вклады (депозиты). Данные сгруппированы по срокам привлечения денежных средств кредитными организациями, которые определены исходя из срока вкладов (депозитов) и прочих привлеченных средств, указанного в договоре, с учетом всех дополнительных соглашений к договору. Показатели таблицы дают представление обо всем объеме денежных средств, привлеченных кредитными организациями во вклады. Это обуславливает различия в методологии их формирования по сравнению с аналогичными показателями таблицы «Обзор кредитных организаций», используемой для анализа денежной массы и ее структуры. В частности, в таблице «Объем привлеченных вкладов (депозитов)» не учитываются

вклады (депозиты) юридических и физических лиц во Внешнеэкономбанке, который не включается в состав действующих кредитных организаций, в то же время учитываются средства нерезидентов Российской Федерации. Не учтены также начисленные проценты. Различия по отдельным показателям см. ниже.

В таблице «Данные об объемах привлеченных кредитными организациями средств организаций» средства, привлеченные от кредитных организаций, представлены с учетом кредитов, депозитов и прочих привлеченных средств.

Источником информации является ежемесячный сводный бухгалтерский баланс по действующим кредитным организациям Российской Федерации.

**Характеристика отдельных показателей**

**Вклады (депозиты) в рублях / иностранной валюте, всего, по срокам привлечения** — денежные средства (в валюте Российской Федерации или иностранной валюте, в наличной или безналичной форме), размещаемые юридическими и физическими лицами (резидентами и нерезидентами) в кредитной организации на основании договора банковского вклада (депозита) или договора банковского счета (включая сберегательные/депозитные сертификаты). В таблицах они представлены по типам вкладчиков (физические лица, юридические лица: организации, кредитные организации), по срокам привлечения. В расчет показателей не включаются средства на расчетных счетах организаций, счетах физических лиц — индивидуальных предпринимателей, средства избирательных фондов физических лиц, переводы из Российской Федерации и в Российскую Федерацию, неисполненные обязательства по процентам, начисленные проценты по вкладам, учитываемые на отдельных счетах, а также счета, учет по которым ведется совместно для физических и юридических лиц.

**Вклады (депозиты) до востребования** — денежные средства, подлежащие возврату (получению) по первому требованию (на условиях до востребования), а также средства, подлежащие возврату (получению) при наступлении предусмотренного договором условия (события), конкретная дата которого неизвестна (на условиях «до наступления условия (события)»).

**Срочные вклады (депозиты)** — вклады (депозиты) денежных средств, привлеченные кредитной организацией на условиях возврата вклада по истечении определенного договором срока. Размер процентной ставки по срочным вкладам определяется договором банковского вклада.

**Вклады (депозиты) физических лиц** — депозиты и прочие привлеченные кредитными организациями средства физических лиц (включая сберегательные сертификаты), неисполненные обязательства по договорам на привлечение средств по депозитам и прочим привлеченным средствам, а также средства на прочих счетах физических лиц. В расчет данного показателя не включаются средства физических лиц — индивидуальных предпринимателей, избирательных фондов физических лиц, переводы из Российской Федерации и в Российскую Федерацию.

**Средства физических лиц — индивидуальных предпринимателей** — денежные средства физических лиц, осуществляющих предпринимательскую деятельность без образования юридического лица.

**Депозиты и прочие привлеченные средства организаций** — депозиты и прочие привлеченные средства (до востребования и срочные) органов государственного управления и внебюджетных фондов всех уровней, финансовых (кроме кредитных) и нефинансовых организаций всех форм собственности (включая депозитные сертификаты), а также неисполненные обязательства по договорам на привлечение средств по депозитам и прочим привлеченным средствам.

**Кредиты, депозиты и прочие привлеченные средства кредитных организаций** включают вклады (депозиты), кредиты и прочие привлеченные средства кредитных организаций и банков — нерезидентов.

**Таблица 4.2.3**

**Средневзвешенные процентные ставки по привлеченным кредитными организациями вкладам (депозитам) физических лиц и нефинансовых организаций в рублях**

**Таблица 4.2.4**

**Средневзвешенные процентные ставки по привлеченным кредитными организациями вкладам (депозитам) физических лиц и нефинансовых организаций в иностранной валюте**

**Таблица 4.2.5**

**Средневзвешенные процентные ставки по межбанковским депозитам в рублях и иностранной валюте**

**Общие положения**

В таблицах приведены сводные данные о средневзвешенных процентных ставках по привлеченным кредитными организациями вкладам (депозитам) физических лиц (без учета индивидуальных предпринимателей), нефинансовых организаций и кредитных организаций в рублях, долларах США и евро. Информация в таблицах представлена в разрезе сроков, на которые привлечены денежные средства в отчетном месяце.

Источником информации является отчетность кредитных организаций по форме 0409129 «Данные о средневзвешенных процентных ставках по привлеченным кредитной организацией средствам», установленной Указанием Банка России от 12.11.2009 № 2332-У «О перечне, формах, порядке составления и представления форм отчетности кредитных организаций в Центральный банк Российской Федерации».

Информация о средневзвешенных процентных ставках по краткосрочным вкладам физических лиц в валюте Российской Федерации публикуется также в статистическом издании МВФ «International Financial Statistics».

**Характеристика отдельных показателей**

**Средневзвешенные процентные ставки по вкладам (депозитам) физических лиц / нефинансовых организаций / кредитных организаций** — средневзвешенные процентные ставки в годовом исчислении, рассчитанные исходя из годовых процентных ставок, установленных в депозитных договорах, и объемов привлеченных депозитов в отчетном месяце.

Средневзвешенная процентная ставка по вкладам (депозитам) рассчитывается по формуле:

$$\bar{P} = \frac{\sum PV}{\sum V}, \text{ где}$$

$\bar{P}$  — средневзвешенная процентная ставка по вкладам (депозитам);

$V$  — объем депозита, вклада по договору (дополнительному соглашению) по  $n$ -й сделке;

$P$  — номинальная процентная ставка по  $n$ -й сделке, установленная в договоре.

**Таблица 4.2.6**

**Объем выпущенных кредитными организациями сберегательных (депозитных) сертификатов и облигаций, производные финансовые инструменты**

**Общие положения**

В таблице приведены данные о средствах, привлеченных кредитными организациями в валюте Российской Федерации и в иностранной валюте путем выпуска ими долговых ценных бумаг (депозитных и сберегательных сертификатов и облигаций), а также данные о справедливой стоимости производных финансовых инструментов, представляющих собой обязательство. Объемы выпущенных кредитными организациями

деPOSITИТНЫХ и сберегательных сертификатов и облигаций по их номинальной стоимости приводятся в разбивке по срокам погашения. Отсутствие данных об объемах сертификатов и облигаций по конкретным срокам погашения означает, что средства под указанные бумаги с такими сроками погашения в течение приведенных в таблице периодов не привлекались. В показатели данной таблицы не включаются обязательства по выплате процентов и купонов по выпущенным ценным бумагам.

Источником информации является ежемесячный сводный бухгалтерский баланс по действующим кредитным организациям Российской Федерации.

#### **Характеристика отдельных показателей**

**Депозитный, сберегательный сертификат** — разновидность срочного вклада (см. комментарий к показателю “Срочные вклады (депозиты)” в таблицах “Данные об объемах привлеченных кредитными организациями вкладов (депозитов) физических лиц” и “Данные об объемах привлеченных кредитными организациями средств организаций”), является ценной бумагой, удостоверяющей сумму вклада, внесенного в кредитную организацию, и права вкладчика (держателя сертификата) на получение по истечении установленного срока суммы вклада и обусловленных в сертификате процентов в кредитной организации, выдавшей сертификат, или в любом филиале этой кредитной организации. Выпускается в валюте Российской Федерации. Более подробно о депозитных и сберегательных сертификатах см. в Положении “О сберегательных и депозитных сертификатах кредитных организаций”, утвержденном Указанием Банка России от 31.08.1998 № 333-У. В таблицах “Данные об объемах привлеченных кредитными организациями вкладов (депозитов) физических лиц” и “Данные об объемах привлеченных кредитными организациями средств организаций” депозитные и сберегательные сертификаты включены соответственно в состав вкладов (депозитов) организаций и физических лиц.

**Облигация** — ценная бумага, удостоверяющая право ее держателя на получение от эмитента облигации в предусмотренный ею срок номинальной стоимости облигации или иного имущественного эквивалента. Облигация предоставляет держателю также право на получение фиксированного в ней процента от номинальной стоимости облигации либо иные имущественные права.

**Производные финансовые инструменты** — справедливая стоимость производных финансовых инструментов, представляющих собой обязательство<sup>1</sup>.

Производный финансовый инструмент представляет собой обязательство, если совокупная стоимостная оценка содержащихся в соответствующем договоре обязательств кредитной организации перед контрагентом превышает совокупную стоимостную оценку требований к контрагенту по этому договору и кредитная организация ожидает уменьшения будущих экономических выгод в результате выбытия активов (денежных средств или иного имущества), обмена активов или погашения обязательств на потенциально невыгодных для кредитной организации условиях.

**Таблица 4.2.7**

#### **Данные о суммах средств юридических и физических лиц, привлеченных путем выпуска кредитными организациями векселей**

##### **Общие положения**

Таблица “Данные о суммах средств юридических и физических лиц, привлеченных путем выпуска кредитными организациями векселей” содержит информацию о сумме обязательств кредитных организаций по выпущенным ими векселям и банковским акцептам.

Источником информации является ежемесячный сводный бухгалтерский баланс по действующим кредитным организациям Российской Федерации.

#### **Характеристика отдельных показателей**

**Вексель** — составленное по установленной законом форме безусловное письменное долговое денежное обязательство, выданное векселедателем векселедержателю и наделяющее его безоговорочным правом требовать с векселедателя безусловную уплату указанной суммы денег в определенный срок и в определенном месте.

**Банковский вексель** — вексель, основным назначением которого является привлечение кредитной организацией денежных средств.

**Акцепт** — согласие на оплату векселя, с момента принятия которого возникает обязательство акцептанта по векселю.

**Банковский акцепт** — вексель, гарантированный безоговорочным обязательством уплаты кредитной организацией определенной суммы в оговоренный срок (акцептованный кредитной организацией).

**Средства в российских рублях / иностранной валюте, привлеченные путем выпуска векселей, по срокам погашения** — сумма привлеченных кредитными организациями денежных средств в валюте Российской Федерации/иностранной валюте в рублевом эквиваленте путем выпуска векселей (в оценке по номиналу) и учета банковских акцептов.

В таблице приведена разбивка по срокам погашения объема привлеченных кредитными организациями средств путем выпуска векселей и учета банковских акцептов в валюте Российской Федерации и иностранной валюте. Векселя со сроком “на определенный день” и “во столько-то времени от составления” (срочные векселя) учитываются по срокам, фактически оставшимся до погашения векселей на момент их приобретения. Векселя “по предъявлении” и “во столько-то времени от предъявления” включаются в строку “до востребования”, а после предъявления — по аналогии со срочными векселями (“Правила ведения бухгалтерского учета в кредитных организациях, расположенных на территории Российской Федерации”, Положение Банка России от 16.07.2012 № 385-П).

### **Подраздел 4.3**

#### **Размещенные средства**

**Таблица 4.3.1**

#### **Данные об объемах кредитов, депозитов и прочих размещенных средств, предоставленных организациям, физическим лицам и кредитным организациям**

##### **Общие положения**

В таблице приведены данные, характеризующие одно из основных направлений деятельности банков по размещению ресурсной базы, — предоставление клиентам (резидентам и нерезидентам) кредитов, депозитов и прочих размещенных средств. Информация об остатках задолженности по указанным средствам на отчетную дату представлена в таблице в разбивке по виду валюты (валюта Российской Федерации, иностранная валюта), типу заемщика (физические лица, организации, кредитные организации) и сроком погашения кредита (под сроком погашения понимается срок возврата кредита, указываемый в кредитном договоре). Суммарный остаток задолженности по предоставленным кредитам в рублях и иностранной валюте (в рублевом эквиваленте) в данной таблице меньше величины аналогичного показателя в таблице “Отдельные показатели деятельности кредитных организаций, сгруппированных по величине активов” на сумму кредитов, предоставленных органам государственной власти всех уровней, государственным и другим внебюджетным фондам, а также органам местного самоуправления. Кроме того, в показатели не включаются вложения в операции

<sup>1</sup> В соответствии с Положением Банка России от 4.07.2011 № 372-П “О порядке ведения бухгалтерского учета производных финансовых инструментов”.



финансовой аренды (лизинга) и приобретенные права требования.

Источником информации является ежемесячный сводный бухгалтерский баланс по действующим кредитным организациям Российской Федерации.

**Характеристика отдельных показателей**

**Кредиты, депозиты и прочие размещенные средства, предоставленные организациям (кроме органов государственной власти, местного самоуправления, государственных и внебюджетных фондов), физическим лицам и кредитным организациям, — всего** — задолженность клиентов (включая просроченную задолженность) перед кредитными организациями по всем предоставленным им средствам указанных видов. В общую величину задолженности, кроме соответствующих сумм, выделенных в том числе из общего итога (физическим лицам, организациям, кредитным организациям), включаются также кредиты иностранным государствам и задолженность (включая просроченную) по операциям с драгоценными металлами (кроме операций с кредитными организациями).

**Кредиты, предоставленные в рублях / иностранной валюте физическим лицам, —** задолженность (включая просроченную) физических лиц — резидентов и нерезидентов (без учета физических лиц — индивидуальных предпринимателей) перед кредитными организациями.

**Кредиты и прочие размещенные средства, предоставленные в рублях / иностранной валюте организациям (кроме органов государственной власти, местного самоуправления, государственных и внебюджетных фондов), по срокам погашения** — задолженность (без учета просроченной) финансовых (кроме кредитных) и нефинансовых организаций всех форм собственности — резидентов (включая кредиты физическим лицам — индивидуальным предпринимателям) и нерезидентов по всем кредитам и прочим размещенным средствам. (Состав финансовых (кроме кредитных) и нефинансовых организаций соответствует понятиям “прочие финансовые организации” и “нефинансовые организации” в ссылках к таблице “Обзор центрального банка”.) Кредиты, предоставленные на срок до 30 дней, включают кредиты “до востребования” и “овердрафт” (кредит, предоставленный при недостатке средств на расчетном (текущем) счете).

**Кредиты, депозиты и прочие размещенные средства, предоставленные кредитным организациям и банкам — нерезидентам в рублях / иностранной валюте, —** задолженность (включая просроченную) по предоставленным межбанковским кредитам, депозитам и прочим размещенным средствам.

Таблица 4.3.2

**Средневзвешенные процентные ставки по кредитам, предоставленным кредитными организациями физическим лицам в рублях**

Таблица 4.3.3

**Средневзвешенные процентные ставки по кредитам, предоставленным кредитными организациями физическим лицам в долларах США**

Таблица 4.3.4

**Средневзвешенные процентные ставки по кредитам, предоставленным кредитными организациями физическим лицам в евро**

Таблица 4.3.5

**Средневзвешенные процентные ставки по кредитам, предоставленным кредитными организациями нефинансовым организациям в рублях**

Таблица 4.3.6

**Средневзвешенные процентные ставки по кредитам, предоставленным кредитными организациями нефинансовым организациям в долларах США**

Таблица 4.3.7

**Средневзвешенные процентные ставки по кредитам, предоставленным кредитными организациями нефинансовым организациям в евро**

Таблица 4.3.8

**Средневзвешенные процентные ставки по межбанковским кредитам в рублях и иностранной валюте**

**Общие положения**

В таблицах приведены сводные данные о средневзвешенных процентных ставках по кредитам в рублях, долларах США и евро, предоставленным кредитными организациями. Информация в таблицах представлена по типам заемщиков (физические лица (без учета индивидуальных предпринимателей), нефинансовые организации, кредитные организации) в разрезе сроков, на которые предоставлены кредиты в отчетном месяце.

Источником информации является отчетность кредитных организаций по форме 0409128 “Данные о средневзвешенных процентных ставках по средствам, предоставленным кредитной организацией”, установленной Указанием Банка России от 12.11.2009 № 2332-У “О перечне, формах, порядке составления и представления форм отчетности кредитных организаций в Центральный банк Российской Федерации”.

Информация о средневзвешенных процентных ставках по краткосрочным кредитам нефинансовым организациям в валюте Российской Федерации публикуется также в статистическом издании МВФ “International Financial Statistics”.

**Характеристика отдельных показателей**

**Средневзвешенные процентные ставки по кредитам, предоставленным физическим лицам / нефинансовым организациям / кредитным организациям, по срокам погашения** — средневзвешенные процентные ставки в годовом исчислении, рассчитанные исходя из годовых процентных ставок, установленных в кредитных договорах, и объемов предоставленных кредитов в отчетном месяце.

Средневзвешенная процентная ставка по кредитам рассчитывается по формуле:

$$\bar{P} = \frac{\sum PV}{\sum V}, \text{ где}$$

$\bar{P}$  — средневзвешенная процентная ставка по кредитам, предоставленным физическим лицам / нефинансовым организациям / кредитным организациям;

P — номинальная процентная ставка по n-й сделке, установленная в договоре;

V — объем кредита по договору (дополнительному соглашению) по n-й сделке.

**Автокредиты** — кредиты, предоставленные на приобретение автотранспортных средств и обеспеченные залогом данных автотранспортных средств.

**Субъекты малого и среднего предпринимательства** определены в соответствии с Федеральным законом от 24.07.2007 № 209-ФЗ “О развитии малого и среднего предпринимательства в Российской Федерации”.

**Таблица 4.3.9**  
**Сведения о кредитах, предоставленных субъектам малого и среднего предпринимательства**

**Общие положения**

Таблица содержит сводные данные о кредитах, предоставленных субъектам малого и среднего предпринимательства в целом по Российской Федерации.

Источником информации являются данные отчетности кредитных организаций Российской Федерации (включая небанковские кредитные организации и государственную корпорацию “Банк развития и внешнеэкономической деятельности (Внешэкономбанк)”) (далее — кредитные организации) по форме 0409302 “Сведения о размещенных и привлеченных средствах”, установленной Указанием Банка России от 12.11.2009 № 2332-У “О перечне, формах и порядке составления и представления форм отчетности кредитных организаций в Центральный банк Российской Федерации”.

**Характеристика отдельных показателей**

**Субъект малого и среднего предпринимательства** — понятие “субъект малого и среднего предпринимательства”, используемое для формирования показателей данной таблицы, определяется в соответствии с Федеральным законом от 24.07.2007 № 209-ФЗ “О развитии малого и среднего предпринимательства в Российской Федерации”.

**Объем предоставленных кредитов** — данные об объемах выданных кредитными организациями кредитов приводятся нарастающим итогом с начала года, включая данные по кредитам, предоставленным кредитными организациями, у которых в отчетном периоде была отозвана лицензия на осуществление банковских операций.

**Задолженность по предоставленным кредитам** — данные об остатках на счетах по учету задолженности (в том числе просроченной) по кредитам, предоставленным субъектам малого и среднего предпринимательства и индивидуальным предпринимателям.

**Просроченная задолженность по предоставленным кредитам** — данные об остатках на счетах по учету просроченной задолженности по кредитам, предоставленным субъектам малого и среднего предпринимательства и индивидуальным предпринимателям.

**Таблица 4.3.10**  
**Сведения о жилищных кредитах, предоставленных кредитными организациями физическим лицам - резидентам**

**Таблица 4.3.11**  
**Сведения об ипотечных жилищных кредитах, предоставленных кредитными организациями физическим лицам - резидентам, и приобретенных правах требования по ипотечным жилищным кредитам**

**Таблица 4.3.12**  
**Отдельные показатели, характеризующие деятельность кредитных организаций (сгруппированных по величине активов) на рынке ипотечного жилищного кредитования**

**Общие положения**

В таблицах представлены сведения о жилищных / ипотечных жилищных кредитах, предоставленных кредитными организациями физическим лицам — резидентам Российской Федерации в рублях и в иностранной валюте.

К категории жилищных относятся следующие виды кредитов, предоставленные физическим лицам:

- на приобретение и обустройство земли под предстоящее жилищное строительство (земельный кредит);
- для финансирования строительных работ (строительный кредит);
- для приобретения жилья (кредит на приобретение жилья).

К категории ипотечных жилищных кредитов относятся жилищные кредиты, предоставленные физическим лицам под залог недвижимости в порядке, установленном Федеральным законом “Об ипотеке (залоге недвижимости)”.

Источником информации начиная с данных за январь 2010 года является отчетность кредитных организаций по форме 0409316 “Сведения о жилищных кредитах”, установленной Указанием Банка России от 12.11.2009 № 2332-У “О перечне, формах и порядке составления и представления форм отчетности кредитных организаций в Центральный банк Российской Федерации”, по данным за 2008—2009 годы — форма 0409316 “Сведения о жилищных кредитах”, установленная Указанием Банка России от 16.01.2004 № 1376-У “О перечне, формах и порядке составления и представления форм отчетности кредитных организаций в Центральный банк Российской Федерации” (с изменениями), по данным до 2008 года — форма отчетности 0409302 “Сведения о размещенных и привлеченных средствах кредитных организаций”.

Наряду с публикацией в “Бюллетене банковской статистики” информация размещается на официальном сайте Банка России.

**Характеристика отдельных показателей**

**Объем предоставленных физическим лицам жилищных / ипотечных жилищных кредитов** — сумма средств, предоставленных в течение отчетного периода по кредитным договорам (дополнительным соглашениям). Формируется нарастающим итогом с начала года с учетом данных по кредитам, предоставленным кредитными организациями, у которых в отчетном периоде была отозвана лицензия на осуществление банковской деятельности.

**Задолженность по жилищным / ипотечным жилищным кредитам** — остаток задолженности (включая просроченную) по кредитам по состоянию на отчетную дату.

**Средневзвешенный срок кредитования по выданным с начала года кредитам** — средние сроки кредитования по предоставленным кредитными организациями жилищным / ипотечным жилищным кредитам с начала года. Рассчитывается по формуле:

$$\bar{T} = \frac{\sum TV}{\sum V}, \text{ где}$$

$\bar{T}$  — средневзвешенный срок кредитования;  
 $T_{1..n}$  — средневзвешенный срок предоставления кредитов n-й кредитной организацией;  
 $V_{1..n}$  — объем кредитов, предоставленных n-й кредитной организацией.

**Средневзвешенный срок кредитования по кредитам, выданным в течение месяца**, — средние сроки по жилищным / ипотечным жилищным кредитам, предоставленным кредитными организациями в течение месяца. Формируется расчетным путем.

**Средневзвешенная ставка по выданным с начала года кредитам** — средние процентные ставки по предоставленным кредитными организациями жилищным / ипотечным жилищным кредитам с начала года. Рассчитывается по формуле:

$$\bar{P} = \frac{\sum VPT}{\sum VT}, \text{ где}$$

$\bar{P}$  — средневзвешенная процентная ставка;  
 $P_{1...n}$  — средневзвешенная процентная ставка по кредитам, предоставленным n-й кредитной организацией;  
 $V_{1...n}$  — объем кредитов, предоставленных n-й кредитной организацией;  
 $T_{1...n}$  — средневзвешенный срок предоставления кредитов n-й кредитной организацией.

**Средневзвешенная ставка по кредитам, выданным в течение месяца**, — средние процентные ставки по жилищным / ипотечным жилищным кредитам, предоставленным кредитными организациями в течение месяца. Формируется расчетным путем.

**Приобретенные кредитными организациями права требования по ипотечным жилищным кредитам** — остаток задолженности по приобретенным кредитными организациями правам требования по ипотечным жилищным кредитам по состоянию на отчетную дату.

**Таблица 4.3.13**  
**Вложения кредитных организаций в ценные бумаги и производные финансовые инструменты**

**Общие положения**

В таблице приведены данные об объемах вложений кредитных организаций в ценные бумаги (долговые обязательства (кроме векселей) и долевые ценные бумаги). Не включаются чеки, складские свидетельства и сберкнижки на предъявителя. Приведены также данные о справедливой стоимости производных финансовых инструментов, представляющих собой актив.

**Характеристика отдельных показателей**

**Вложения в долговые обязательства** — объем вложений кредитных организаций в долговые обязательства, которые законодательством Российской Федерации отнесены к ценным бумагам (долговые обязательства Российской Федерации, Банка России, субъектов Российской Федерации и органов местного самоуправления, кредитных организаций — резидентов Российской Федерации, резидентов Российской Федерации, не являющихся кредитными организациями, долговые обязательства, переданные контрагентам по операциям, совершаемым на возвратной основе, признание которых не было прекращено, долговые обязательства нерезидентов (кроме векселей), которые в соответствии с законодательством (правом) страны их выпуска признаются ценными бумагами). В объем вложений в долговые обязательства включены ценные бумаги, оцениваемые по справедливой стоимости через прибыль или убыток, имеющиеся в наличии для продажи, удерживаемые до погашения, а также долговые обязательства, не погашенные в установленный срок, номинированные в валюте Российской Федерации или в иностранной валюте. При этом долговые обязательства, оцениваемые по справедливой стоимости через прибыль или убыток, а также имеющиеся в наличии для продажи, отражены с учетом переоценки ценных бумаг.

**Переоценка долговых обязательств (долевых ценных бумаг)** — отрицательные и положительные разницы между балансовой стоимостью ценных бумаг и их текущей (справедливой) стоимостью. Переоценке подлежат все ценные бумаги, «оцениваемые по справедливой стоимости через прибыль или убыток», а также ценные бумаги, «имеющиеся в наличии для продажи», текущая (справедливая) стоимость которых может быть надежно определена.

**Вложения в долговые обязательства (долевые ценные бумаги) по балансовой стоимости (без учета переоценки)** — объем вложений кредитных организаций в долговые обязательства (долевые ценные бумаги), отражаемый по балансовой стоимости (без учета переоценки). Приводится в связи с отсутствием возможности разбиения общего объема соответствующих вложений по текущей (справедливой) стоимости по субъектам-эмитентам (особенность

структуры Плана счетов бухгалтерского учета). В последующих графах отражается разбиение этой суммы по эмитентам, объем долговых обязательств (долевых ценных бумаг), переданных без прекращения признания и долговых обязательств, не погашенных в срок.

**Долговые обязательства (долевые ценные бумаги), переданные без прекращения признания**, — ценные бумаги, переданные контрагентам по операциям, совершаемым на возвратной основе, признание которых не было прекращено.

**Долговые обязательства, не погашенные в срок**, — затраты по приобретению долговых обязательств и суммы процентного (купонного) дохода, отнесенные ранее на доходы, при непоступлении от эмитента ценных бумаг денежных средств по их погашению в установленный срок.

**Участие в дочерних и зависимых акционерных обществах** — объем средств, инвестированных в акции дочерних и зависимых акционерных обществ — резидентов и нерезидентов, в количестве, обеспечивающем получение контроля над управлением организацией-эмитентом или существенное влияние на деятельность акционерного общества.

**Производные финансовые инструменты** — справедливая стоимость производных финансовых инструментов, представляющих собой актив.

Производный финансовый инструмент представляет собой актив, если совокупная стоимостная оценка содержащихся в соответствующем договоре требований к контрагенту превышает совокупную стоимостную оценку обязательств перед контрагентом по этому договору и кредитная организация ожидает увеличения будущих экономических выгод в результате получения активов (денежных средств или иного имущества), обмена активов или погашения обязательств на потенциально выгодных для кредитной организации условиях.

**Таблица 4.3.14**  
**Данные о суммах учтенных кредитными организациями векселей**

**Общие положения**

Таблица «Данные о суммах учтенных кредитными организациями векселей» содержит информацию об объеме учтенных кредитными организациями векселей (включая векселя, не оплаченные в срок).

Источником информации является ежемесячный сводный баланс по действующим кредитным организациям Российской Федерации.

**Характеристика отдельных показателей**

**Учтенные векселя с номиналом в рублях / иностранной валюте, всего** — покупная стоимость приобретенных кредитными организациями векселей с номиналом в валюте Российской Федерации / иностранной валюте до истечения их срока (включая не оплаченные в срок векселя).

В таблице приведена группировка общего объема учтенных кредитными организациями векселей с номиналом в валюте Российской Федерации / иностранной валюте по векселедателям:

- векселя федеральных органов исполнительной власти и авалированные ими;
- векселя органов исполнительной власти субъектов Российской Федерации, органов местного самоуправления и авалированные ими;
- векселя кредитных организаций — резидентов;
- векселя нерезидентов — включают учтенные векселя органов государственной и местной власти иностранных государств (в том числе авалированные ими), банков-нерезидентов и прочие векселя нерезидентов;
- прочие векселя резидентов.

**Таблица 4.3.15**  
**Средневзвешенные процентные ставки**  
**(доходность) по операциям**  
**кредитных организаций с векселями,**  
**номинарованными в рублях,**  
**по срокам погашения**

**Общие положения**

Таблица содержит информацию о средневзвешенных процентных ставках (доходности) по учтенным кредитными организациями векселям нефинансовых организаций и кредитных организаций, а также по размещенным кредитными организациями собственным векселям, номинированным в рублях.

Показатели таблицы характеризуют процентные ставки (доходность) по приобретенным (учтенным) кредитными организациями за отчетный месяц векселям, номинированным в рублях, по типам векселедателей с указанием сроков погашения, а также процентные ставки (доходность) по собственным (размещенным) векселям кредитных организаций, номинированным в рублях, за отчетный месяц с указанием сроков погашения (в валюте Российской Федерации).

Источником информации является ежемесячная отчетность по формам 0409128 и 0409129 по действующим кредитным организациям Российской Федерации. Основные принципы их составления и порядок формирования отдельных показателей изложены в Указании Банка России от 12.11.2009 № 2332-У «О перечне, формах и порядке составления и представления форм отчетности кредитных организаций в Центральный банк Российской Федерации».

**Характеристика показателей**

**Средневзвешенные процентные ставки (доходность) по учтенным кредитными организациями векселям, номинированным в рублях, выпущенным нефинансовыми организациями, по срокам погашения** — средневзвешенные процентные ставки (доходность) в годовом исчислении по векселям, номинированным в рублях, выпущенным нефинансовыми организациями и приобретенным (учтенным) действующими кредитными организациями, с разбивкой по срокам погашения.

**Средневзвешенные процентные ставки (доходность) по учтенным кредитными организациями векселям, номинированным в рублях, выпущенным кредитными организациями, по срокам погашения** — средневзвешенные процентные ставки (доходность) в годовом исчислении по векселям, номинированным в рублях, выпущенным кредитными организациями и приобретенным (учтенным) действующими кредитными организациями, с разбивкой по срокам погашения.

**Средневзвешенные процентные ставки (доходность) по размещенным (собственным) векселям кредитных организаций, номинированным в рублях, по срокам погашения** — средневзвешенные процентные ставки (доходность) в годовом исчислении по векселям, номинированным в рублях, выпущенным действующими кредитными организациями и реализованным на первичном рынке, с разбивкой по срокам погашения.

Средневзвешенные процентные ставки (доходность) по учтенным кредитными организациями векселям, номинированным в рублях, выпущенным нефинансовыми организациями / кредитными организациями с соответствующими сроками погашения, рассчитываются по формуле:

$$\bar{P} = \frac{\sum PV}{\sum V}, \text{ где}$$

$\bar{P}$  — средневзвешенная процентная ставка по векселям, учтенным действующими кредитными организациями в течение отчетного месяца, с соответствующим сроком погашения;

$P$  — учетная ставка по векселю, рассчитанная по формуле доходности к погашению в годовом исчислении;

$V$  — стоимость приобретения учтенного векселя.

Средневзвешенные процентные ставки (доходность) по размещенным кредитными организациями рублевым векселям с соответствующими сроками погашения, рассчитываются по формуле:

$$\bar{P} = \frac{\sum PV}{\sum V}, \text{ где}$$

$\bar{P}$  — средневзвешенная процентная ставка по векселям, выпущенным действующими кредитными организациями в течение отчетного месяца, с соответствующим сроком погашения;

$P$  — доходность к погашению векселя, реализованного кредитной организацией на первичном рынке;

$V$  — объем средств, привлеченных кредитной организацией в ходе реализации векселя.

**Таблица 4.4**

**Данные об объемах обязательств и требований кредитных организаций по срочным сделкам**

**Общие положения**

В таблице представлена информация об объемах обязательств и требований кредитных организаций по срочным сделкам купли-продажи различных финансовых активов (драгоценных металлов, ценных бумаг, иностранной валюты, денежных средств и производных финансовых инструментов), по которым дата расчетов не совпадает с датой заключения сделки. К указанным сделкам относятся форвардные, фьючерсные, расчетные форвардные контракты, опционы, исполнение которых (дата расчетов по которым) осуществляется сторонами не ранее третьего рабочего дня после их заключения. Срочные сделки отражаются во внебалансовом учете с даты заключения до срока проведения расчетов (даты валютирования). Срочные требования и обязательства по финансовым инструментам, имеющим рыночные или официально устанавливаемые цены (курсы), учитываются по этим ценам (курсам) и переоцениваются в установленном порядке.

Информация об объемах обязательств и требований кредитных организаций по срочным сделкам приведена в разбивке по базисным активам (денежные средства в валюте Российской Федерации и в иностранной валюте, драгоценные металлы, ценные бумаги) и срокам исполнения сделок «от 2 до 30 дней», «от 31 до 90 дней», «более 91 дня». В общий итог требований и обязательств по представленным в таблице финансовым инструментам включены также соответствующие суммы со сроком исполнения «на следующий день».

Источником информации является ежемесячный сводный баланс (раздел Г. «Срочные сделки») по действующим кредитным организациям Российской Федерации.

## 5. Отдельные показатели, характеризующие состояние платежной системы Российской Федерации

**Таблица 5.1**  
**Платежи, проведенные платежной системой Российской Федерации**

### Общие положения

В таблице представлена информация о количестве и объемах безналичных платежей, проведенных платежной системой Российской Федерации, в т.ч. проведенных платежной системой Банка России и кредитными организациями Российской Федерации.

Источником информации являются ежеквартальные отчеты кредитных организаций и территориальных учреждений Банка России по проводимым платежам.

### Характеристика отдельных показателей

**К платежам, проведенным платежной системой Банка России**, отнесены платежи кредитных организаций (филиалов) и их клиентов, платежи клиентов Банка России, не являющихся кредитными организациями, и собственные платежи Банка России, направленные получателям через учреждения Банка России.

**К платежам, проведенным кредитными организациями**, отнесены платежи клиентов кредитных организаций (филиалов), не являющихся кредитными организациями, и собственные платежи кредитных организаций (филиалов), проведенные расчетными небанковскими кредитными организациями (их филиалами), кредитными организациями (филиалами) через корреспондентские счета, открытые в других кредитных организациях (филиалах), через счета межфилиальных расчетов, а также платежи в пределах одного подразделения кредитной организации (головного офиса кредитной организации или ее филиала). Не включены платежи с использованием платежных карт и операции на финансовых рынках клиентов кредитных организаций.

**Таблица 5.2**  
**Платежи, проведенные в платежной системе Банка России и кредитных организациях, по видам технологий**

### Общие положения

В таблице представлена информация о количестве и объемах безналичных платежей, проведенных с использованием электронной и бумажной технологий платежной системой Банка России и кредитными организациями Российской Федерации.

### Характеристика отдельных показателей

**К платежам, проведенным с использованием электронной технологии**, в платежной системе Банка России и в кредитных организациях Российской Федерации, отнесены платежи, по которым не требуется передача расчетных документов на бумажных носителях, а зачисление средств получателям осуществляется на основании распоряжений в электронном виде. Остальные платежи относятся к платежам с *использованием бумажной технологии*.

**Таблица 5.3**  
**Сведения о клиентах — участниках платежной системы Банка России, использующих обмен электронными документами с Банком России**

### Общие положения

Данные таблицы дают представление о количестве и составе клиентов Банка России, использующих электронную технологию обмена расчетными документами при осуществлении безналичных расчетов через платежную систему Банка России. Данные сгруппированы в разрезе кредит-

ных организаций (филиалов), органов федерального казначейства, других клиентов Банка России.

Источниками информации являются сведения Справочника банковских идентификационных кодов участников расчетов на территории Российской Федерации (Справочника БИК России), другие статистические данные, собираемые Банком России.

### Характеристика отдельных показателей

**Действующие кредитные организации и филиалы — участники платежной системы Банка России** — действующие кредитные организации и филиалы согласно сведениям Справочника БИК России.

**Органы Федерального казначейства** — управления и отделения Федерального казначейства (Казначейства России), являющиеся клиентами Банка России и находящиеся как на расчетно-кассовом, так и на кассовом обслуживании. Сведения по органам Федерального казначейства приведены без учета возможности их обслуживания одновременно в двух учреждениях Банка России.

**Другие клиенты Банка России** — клиенты Банка России, не являющиеся кредитными организациями, филиалами кредитных организаций и органами Федерального казначейства.

**Из них участвуют в обмене** — действующие кредитные организации и филиалы, органы Федерального казначейства и другие клиенты Банка России, заключившие с Банком России договор об обмене электронными документами при осуществлении расчетов через платежную систему Банка России.

**Таблица 5.4**  
**Количество участников (пользователей) внутрирегиональных электронных расчетов (ВЭР), межрегиональных электронных расчетов (МЭР) и банковских электронных срочных платежей (БЭСП) Банка России**

### Общие положения

В таблице представлена информация о количестве участников и пользователей систем внутрирегиональных электронных расчетов (ВЭР) и межрегиональных электронных расчетов (МЭР), а также о количестве участников системы банковских электронных срочных платежей (БЭСП) Банка России.

В системе внутрирегиональных электронных расчетов проводятся электронные платежи между участниками и/или пользователями системы — клиентами Банка России, находящимися в пределах одного региона или группы регионов Российской Федерации, обслуживаемых одним территориальным учреждением Банка России.

В системе межрегиональных электронных расчетов проводятся электронные платежи между участниками и/или пользователями системы — клиентами Банка России, находящимися в разных регионах Российской Федерации.

В системе БЭСП проводятся электронные платежи в режиме реального времени между участниками системы независимо от их территориального расположения.

Источником информации являются сведения Справочника БИК России и Справочника участников системы БЭСП.

### Характеристика отдельных показателей

**Учреждения Банка России** — головные расчетно-кассовые центры, расчетно-кассовые центры, операционные управления и отделения Банка России, включенные в Справочник БИК России.

**Участники систем ВЭР и МЭР** — учреждения Банка России, отвечающие требованиям нормативных актов Банка России, регламентирующих вопросы осуществления элек-

тронных расчетов в платежной системе Банка России, и определенные в Справочнике БИК России соответствующими значениями реквизита “участие в электронных расчетах” (“УЭР”).

**Участники системы БЭСП** — учреждения Банка России, структурные подразделения Банка России, кредитные организации, филиалы кредитных организаций, отвечающие требованиям нормативных актов Банка России, регламентирующих порядок осуществления электронных расчетов в системе БЭСП, определенные в Справочнике БИК России соответствующими значениями реквизита “УЭР” и включенные в Справочник участников системы БЭСП, а также структурные подразделения Банка России, клиенты Банка России, не являющиеся кредитными организациями (их филиалами), отвечающие требованиям нормативных актов Банка России, регламентирующих порядок осуществления электронных расчетов в системе БЭСП, включенные в Справочник участников системы БЭСП.

**Кредитные организации, филиалы кредитных организаций** — действующие кредитные организации, филиалы кредитных организаций, включенные в Справочник БИК России.

**Другие клиенты** — клиенты Банка России, не являющиеся кредитными организациями (их филиалами), осуществляющие обмен электронными документами с учреждением Банка России и информационно-вычислительными подразделениями Банка России по каналам связи.

**Пользователи систем ВЭР и МЭР** — кредитные организации, филиалы кредитных организаций, имеющие корреспондентские счета (субсчета) в учреждениях Банка России — участниках соответственно систем внутрирегиональных и межрегиональных электронных расчетов, определенных в Справочнике БИК России соответствующими значениями реквизита “УЭР”, а также другие клиенты Банка России, не являющиеся кредитными организациями (их филиалами), имеющие банковские счета в учреждениях Банка России — участниках соответственно внутрирегиональных и межрегиональных электронных расчетов.

**Таблица 5.5**

**Отдельные показатели, характеризующие операции с использованием банковских карт**

**Общие положения**

Таблица отражает динамику операций с использованием банковских карт, эмитированных кредитными организациями, совершенных на территории Российской Федерации и за ее пределами, в разрезе физических и юридических лиц.

Источником информации является ежеквартальная статистическая отчетность, предоставляемая в Банк России кредитными организациями.

**Характеристика отдельных показателей**

**Банковская карта** — платежная карта, эмитентом которой является кредитная организация.

**Количество банковских карт** — фактическое количество выданных кредитными организациями банковских карт клиентам.

**Количество банковских карт в использовании** — количество банковских карт, с использованием которых в течение квартала совершались операции.

**Операции по оплате товаров (работ, услуг)** включают операции по оплате товаров (работ, услуг), совершенных с использованием банковских карт на территории Российской Федерации и за ее пределами, а также операции по оплате таможенных платежей, совершенных на территории Российской Федерации с использованием банковских карт.

**Прочие операции** включают операции, совершенные с использованием банковских карт, по переводам денежных средств с одного банковского счета на другой, платежи на благотворительные взносы и тому подобное.

Данные о количестве банковских карт приведены по состоянию на первое число месяца, следующего за отчетным кварталом.

Данные об объемах операций с использованием банковских карт приведены за отчетный квартал.

**Таблица 5.6**

**Платежи клиентов, не являющихся кредитными организациями, проведенные платежной системой Банка России, по видам платежных инструментов**

**Общие положения**

В таблице представлена информация о количестве и объеме платежей клиентов, не являющихся кредитными организациями, проведенных платежной системой Банка России по видам платежных инструментов (платежные поручения, аккредитивы, инкассовые поручения и платежные требования) в разрезе используемых технологий (электронной и бумажной).

**Характеристика отдельных показателей**

К клиентам Банка России, не являющимся кредитными организациями, относятся: Федеральное казначейство и его территориальные органы; бюджетные учреждения, финансовое обеспечение которых осуществляется за счет средств федерального бюджета; бюджетные учреждения, финансовое обеспечение которых осуществляется за счет средств бюджета субъекта Российской Федерации; бюджетные учреждения, финансовое обеспечение которых осуществляется за счет средств местного бюджета; финансовые органы субъектов Российской Федерации; финансовые органы муниципальных образований; таможенные органы; органы государственных и других внебюджетных фондов; избирательные комиссии и прочие организации.

К платежам, проведенным с использованием электронной технологии, в платежной системе Банка России отнесены платежи, по которым не требуется передача в платежной системе расчетных документов на бумажных носителях, а зачисление средств получателям осуществляется на основании электронных платежных документов; остальные платежи относятся к платежам с использованием бумажной технологии.

**Таблица 5.7**

**Платежи, проведенные платежной системой Банка России, в разрезе систем расчетов**

**Общие положения**

В таблице представлена информация о количестве и объемах безналичных платежей, проведенных через системы расчетов, функционирующие в рамках платежной системы Банка России.

Источником информации являются отчеты территориальных учреждений Банка России по проводимым платежам.

**Характеристика отдельных показателей**

В системе внутрирегиональных электронных расчетов проводятся электронные платежи между участниками и/или пользователями системы — клиентами Банка России, находящимися в пределах одного региона или группы регионов Российской Федерации, обслуживаемых одним территориальным учреждением Банка России.

В системе межрегиональных электронных расчетов проводятся электронные платежи между участниками и/или пользователями системы — клиентами Банка России, находящимися в разных регионах Российской Федерации.

В системе БЭСП проводятся электронные платежи в режиме реального времени между участниками системы независимо от их территориального расположения.

Система расчетов между учреждениями Банка России с применением авизо обеспечивает осуществление расчетов с использованием бумажной технологии на внутрирегиональном и межрегиональном уровнях.

## Раздел 6. Региональный раздел

Информация в таблицах Регионального раздела в соответствии с федеративным устройством Российской Федерации<sup>1</sup>, определенным Конституцией Российской Федерации (статья 5), формируется по субъектам Российской Федерации (статья 65), а также по федеральным округам, состав которых определен Указом Президента Российской Федерации от 13.05.2000 № 849.

### Подраздел 6.1. Институциональные характеристики

**Таблица 6.1.1**  
**Количество действующих**  
**кредитных организаций и их филиалов**

#### Общие положения

В таблице “Количество действующих кредитных организаций и их филиалов” представлена информация о количестве кредитных организаций, имеющих лицензию Банка России на осуществление банковских операций, по субъектам Российской Федерации.

Источником информации являются сведения Книги государственной регистрации кредитных организаций.

Наряду с публикацией в Региональном разделе информация размещается на официальном сайте Банка России.

#### Характеристика отдельных показателей

Понятия “кредитная организация” и “филиал кредитной организации” определяются Федеральным законом “О банках и банковской деятельности” (ст. 1):

**Кредитная организация** — юридическое лицо, которое для извлечения прибыли как основной цели своей деятельности на основании специального разрешения (лицензии) Центрального банка Российской Федерации имеет право осуществлять банковские операции, предусмотренные указанным федеральным законом. Кредитная организация образуется на основе любой формы собственности как хозяйственное общество.

**Филиалы действующих кредитных организаций** — обособленные подразделения кредитных организаций, расположенные вне местонахождения кредитной организации и осуществляющие от ее имени все или часть банковских операций, предусмотренных лицензией Банка России, выданной кредитной организации.

**Таблица 6.1.2**  
**Количество внутренних структурных**  
**подразделений кредитных организаций**  
**(филиалов)**

#### Общие положения

В таблице “Количество внутренних структурных подразделений кредитных организаций (филиалов)” представлена информация о количестве внутренних структурных подразделений кредитных организаций, зарегистрированных на территории субъектов Российской Федерации.

#### Характеристика отдельных показателей

**Дополнительные офисы, операционные кассы вне кассового узла, кредитно-кассовые офисы, операционные офисы** — внутренние структурные подразделения кредитных организаций (филиалов), особенности открытия (закрытия) и деятельности которых установлены нормативными актами Банка России.

**Таблица 6.1.3**  
**Количество действующих**  
**кредитных организаций с участием**  
**нерезидентов в уставном капитале**

#### Общие положения

В таблице “Количество действующих кредитных организаций с участием нерезидентов в уставном капитале” представлена информация об участии нерезидентов в уставном капитале кредитных организаций, действующих на территории Российской Федерации.

В скобках указано количество кредитных организаций, в которых на решения, принимаемые участниками-нерезидентами (совокупная доля которых в уставном капитале кредитных организаций составляет более 50%), существенное влияние оказывают резиденты Российской Федерации. До 1.07.2009 в скобках указано количество кредитных организаций, в которых на решения, принимаемые участниками-нерезидентами (являющимися основными или преобладающими обществами по отношению к кредитной организации), существенное влияние оказывали резиденты Российской Федерации.

#### Характеристика отдельных показателей

**Резиденты/нерезиденты** — понятия “резиденты” и “нерезиденты”, используемые для формирования показателей данной таблицы, определяются в соответствии с Федеральным законом “О валютном регулировании и валютном контроле” от 10.12.2003 № 173-ФЗ.

**Кредитная организация с участием нерезидентов в уставном капитале** — кредитная организация — резидент, акции (доли) которой принадлежат нерезидентам (независимо от доли их участия в уставном капитале).

При формировании показателей таблицы в число банков, имеющих лицензии Банка России на совершение операций с иностранной валютой, не включены банки, имеющие генеральную лицензию.

**Таблица 6.1.4**  
**Группировка действующих**  
**кредитных организаций по величине**  
**зарегистрированного уставного капитала**

#### Общие положения

Таблица “Группировка действующих кредитных организаций по величине зарегистрированного уставного капитала” дает представление о распределении действующих кредитных организаций, сгруппированных по величине зарегистрированного уставного капитала. Величина уставного капитала разбита на группы, дающие в определенной мере представление о количестве малых, средних и крупных кредитных организаций по субъектам Российской Федерации.

Источником информации являются сведения Книги государственной регистрации кредитных организаций.

Наряду с публикацией в Региональном разделе информация о распределении кредитных организаций по величине зарегистрированного уставного капитала публикуется в еженедельном издании “Вестник Банка России”, а также размещается на официальном сайте Банка России.

#### Характеристика отдельных показателей

**Зарегистрированный уставный капитал кредитных организаций** — полностью оплаченный размер уставного капитала, отраженный в зарегистрированном уполномоченным регистрирующим органом уставе (изменениях в устав) кредитной организации.

<sup>1</sup> Статья 5 Конституции Российской Федерации устанавливает, что “Российская Федерация состоит из республик, краев, областей, городов федерального значения, автономных областей, автономных округов — равноправных субъектов Российской Федерации”.

**Таблица 6.1.5**  
**Концентрация активов действующих**  
**кредитных организаций**

**Общие положения**

В таблице “Концентрация активов действующих кредитных организаций” представлена информация о количестве действующих кредитных организаций, зарегистрированных в данном федеральном округе Российской Федерации, и суммарный объем их активов на соответствующие даты, а также информация о количестве кредитных организаций, на долю которых приходится 80% от суммарного объема активов.

Источником информации является ежемесячная форма отчетности 0409101 “Оборотная ведомость по счетам бухгалтерского учета кредитной организации” в соответствии с Указанием Банка России от 12.11.2009 № 2332-У “О перечне, формах и порядке составления и представления форм отчетности кредитных организаций в Центральный банк Российской Федерации”.

**Характеристика отдельных показателей**

**Количество кредитных организаций** включает действующие кредитные организации, зарегистрированные в соответствующем федеральном округе Российской Федерации.

**Активы** — суммарный объем активов действующих кредитных организаций (остатки средств на счетах, отражающих внутрибанковские операции кредитных организаций, включены в величину активов в сальдированном виде), зарегистрированных в соответствующем округе.

**Количество кредитных организаций, составляющих 80% активов**, включает кредитные организации, на долю которых приходится 80% суммарного объема активов действующих кредитных организаций, зарегистрированных в соответствующем федеральном округе.

**Таблица 6.1.6**  
**Группировка кредитных организаций,**  
**использующих право на усреднение**  
**обязательных резервов в периоде усреднения**  
**с 10.05.2014 по 10.06.2014,**  
**по величине зарегистрированного**  
**уставного капитала**

**Общие положения**

В таблице представлена информация о количестве кредитных организаций, использующих право на усреднение обязательных резервов в соответствии с Положением Банка России от 7.08.2009 № 342-П “Об обязательных резервах кредитных организаций”, с изменениями, сгруппированных по величине зарегистрированного уставного капитала, по состоянию на отчетную дату, по субъектам Российской Федерации.

**Характеристика отдельных показателей**

**Усреднение обязательных резервов** — механизм, при котором в счет выполнения обязательных резервов принимается усредненный остаток денежных средств на корреспондентском счете (корреспондентских субсчетах) кредитной организации, открытых в Банке России. Данные в таблице приведены по состоянию на соответствующую отчетную дату.

Общий итог **по Российской Федерации** включает общее количество кредитных организаций, использующих право на усреднение обязательных резервов, сгруппированных по величине зарегистрированного уставного капитала.

В итоге **по федеральным округам** включено количество кредитных организаций, использующих право на усреднение обязательных резервов и осуществляющих регулирование обязательных резервов в территориальных учреждениях Банка России соответствующего федерального округа по месту открытия корреспондентского счета, сгруппированных по величине зарегистрированного уставного капитала.

В итоге **по субъектам Российской Федерации** включено количество кредитных организаций, использующих право на усреднение обязательных резервов и осуществляющих регулирование обязательных резервов в территориальном учреждении Банка России соответствующей области, края, республики, по месту открытия корреспондентского счета, сгруппированных по величине зарегистрированного уставного капитала.

**Таблица 6.1.7**  
**Финансовые результаты деятельности**  
**кредитных организаций**

**Общие положения**

Таблица “Финансовые результаты деятельности кредитных организаций” содержит показатели, характеризующие финансовые результаты деятельности действующих кредитных организаций за период с начала текущего года и дает представление о количестве действующих кредитных организаций, получивших прибыль (допустивших убыток) в текущем году, а также отражает в динамике финансовый результат деятельности банковского сектора в целом. При этом финансовые результаты за годы, предшествующие текущему году, не учитываются.

Информация представлена по действующим кредитным организациям, зарегистрированным в соответствующих федеральных округах, с распределением по субъектам Российской Федерации, входящим в федеральный округ. Источником информации являются данные отчетности действующих кредитных организаций Российской Федерации по форме 0409101 “Оборотная ведомость по счетам бухгалтерского учета кредитной организации” в соответствии с Указанием Банка России от 12.11.2009 № 2332-У “О перечне, формах и порядке составления и представления форм отчетности кредитных организаций в Центральный банк Российской Федерации”.

**Характеристика отдельных показателей**

**Объем прибыли (+)/убытков (–) текущего года** формируется путем суммирования полученных доходов за вычетом произведенных расходов за отчетный период по действующим кредитным организациям. Прибыль (убыток) определяется нарастающим итогом.

**Объем прибыли (+) текущего года по прибыльным кредитным организациям** формируется путем суммирования полученных доходов за вычетом произведенных расходов за отчетный период кредитных организаций, имевших прибыль либо нулевой финансовый результат за отчетный период. Прибыль определяется нарастающим итогом.

**Удельный вес кредитных организаций, имевших прибыль**, — доля кредитных организаций, имевших прибыль либо нулевой результат деятельности за период с начала отчетного года, в общем количестве действующих кредитных организаций, зарегистрированных на соответствующих территориях Российской Федерации.

**Объем убытков (–) текущего года по убыточным кредитным организациям** формируется путем суммирования полученных доходов за вычетом произведенных расходов за отчетный период кредитных организаций, имевших убытки за отчетный период. Убыток определяется нарастающим итогом.

**Удельный вес кредитных организаций, имевших убыток**, — доля кредитных организаций, имевших убытки по результатам деятельности за период с начала отчетного года, в общем количестве действующих кредитных организаций, зарегистрированных на территории соответствующих субъектов Российской Федерации.

**Использование прибыли текущего года** — использование действующими кредитными организациями прибыли текущего года на налоговые платежи, сборы и обязательные платежи в бюджет; произведенные по решению общего собрания акционеров (участников) либо в соответствии с уставными документами кредитной организации отчисления в резервный фонд, начисление дивидендов акционерам (участникам).



**Таблица 6.1.8**  
**Группировка действующих**  
**кредитных организаций по доле участия**  
**нерезидентов в уставном капитале**

**Общие положения**

В таблице «Группировка действующих кредитных организаций по доле участия нерезидентов в уставном капитале» представлено распределение действующих кредитных организаций по субъектам Российской Федерации, объединенных в группы по доле участия нерезидентов в уставном капитале.

В скобках указано количество кредитных организаций, в которых на решения, принимаемые участниками-нерезидентами (совокупная доля которых в уставном капитале кредитных организаций составляет более 50%), существенное влияние оказывают резиденты Российской Федерации.

**Характеристика отдельных показателей**

См. комментарий к показателям таблицы «Количество действующих кредитных организаций с участием нерезидентов в уставном капитале».

**Таблица 6.1.9**  
**Количество кредитных организаций,**  
**заключивших с Банком России**  
**генеральные депозитные соглашения (ГДС),**  
**генеральные кредитные договоры (ГКД),**  
**количество кредитуемых Банком России**  
**корреспондентских счетов/субсчетов (К/С)**

**Общие положения**

В таблице содержится информация о количестве:  
**По ГДС** — до 1.02.2014 (СД) — количество кредитных организаций, заключивших и не расторгнувших с Банком России соглашение о проведении депозитных операций в валюте Российской Федерации с использованием системы «Рейтерс-Дилинг» и/или генеральное депозитное соглашение о заключении депозитных сделок в валюте Российской Федерации с использованием Системы электронных торгов ОАО Московская Биржа в соответствии с Положением Банка России от 5.11.2002 № 203-П «О порядке проведения Центральным банком Российской Федерации депозитных операций с кредитными организациями в валюте Российской Федерации» (с изменениями);

— после 1.02.2014 (ГДС) — количество кредитных организаций, заключивших с территориальными учреждениями Банка России по месту открытия корреспондентского счета генеральные депозитные соглашения в соответствии с Положением Банка России от 9.08.2013 № 404-П «О проведении Банком России депозитных операций с кредитными организациями» и не расторгнувших их на соответствующую отчетную дату, в разрезе субъектов Российской Федерации, федеральных округов и по Российской Федерации в целом;

**По ГКД** — количество кредитных организаций, заключивших с Банком России генеральные кредитные договоры на предоставление кредитов Банка России, обеспеченных активами или поручительствами в соответствии с Положением Банка России от 12.11.2007 № 312-П «О порядке предоставления Банком России кредитным организациям кредитов, обеспеченных активами или поручительствами» (с изменениями) и/или генеральные кредитные договоры на предоставление кредитов Банка России, обеспеченных золотом, в соответствии с Положением Банка России от 30.11.2010 № 362-П «О порядке предоставления Банком России кредитным организациям кредитов, обеспеченных золотом» и/или генеральные кредитные договоры на предоставление кредитов Банка России, обеспеченных залогом (блокировкой) ценных бумаг, в соответствии с Положением Банка России от 04.08.2003 № 236-П «О порядке предоставления Банком России кредитным организациям кредитов, обеспеченных залогом (блокировкой) ценных бумаг» (с изменениями) и/или договоры на предоставление кредитов Банка России, обеспеченных залогом (блокировкой)

ценных бумаг по сделкам, совершаемым с использованием Системы электронных торгов ОАО Московская Биржа, в соответствии с письмом Банка России от 25.08.2006 № 113-Т «О заключении договоров на предоставление кредитов Банка России»;

**По К/С** — количество кредитуемых Банком России корреспондентских счетов/субсчетов кредитных организаций, в соответствии с заключенными генеральными кредитными договорами. Генеральные соглашения / генеральные депозитные соглашения заключаются кредитными организациями с территориальными учреждениями Банка России по месту открытия корреспондентского счета кредитной организации. Региональные кредитные организации заключают генеральные соглашения только при наличии филиала в Московском регионе. Генеральные кредитные договоры заключаются кредитными организациями с территориальными учреждениями Банка России по месту открытия корреспондентского счета кредитной организации.

**Характеристика отдельных показателей**

Количество кредитных организаций, заключивших с Банком России генеральные кредитные договоры

Итог **по Российской Федерации** включает общее количество кредитных организаций, заключивших с Банком России генеральные кредитные договоры, на соответствующую отчетную дату.

В итоги **по федеральным округам** включено количество кредитных организаций, заключивших генеральные кредитные договоры с территориальными учреждениями Банка России, входящими в соответствующий федеральный округ, по месту открытия корреспондентского счета, на соответствующую отчетную дату.

В итоги **по субъектам Российской Федерации** включено количество кредитных организаций, заключивших генеральные кредитные договоры с территориальным учреждением Банка России, по месту открытия корреспондентского счета, на соответствующую дату.

Количество кредитуемых Банком России корреспондентских счетов/субсчетов

Итог **по Российской Федерации** включает общее количество корреспондентских счетов/субсчетов кредитных организаций, открытых в территориальных учреждениях Банка России, на которые в соответствии с заключенными генеральными кредитными договорами могут быть предоставлены кредиты Банка России, на соответствующую дату.

В итоги **по федеральным округам** включено количество корреспондентских счетов/субсчетов кредитных организаций, открытых в территориальных учреждениях Банка России, входящих в соответствующий округ, на которые в соответствии с заключенными генеральными кредитными договорами могут быть предоставлены кредиты Банка России, на соответствующую дату.

В итоги **по субъектам Российской Федерации** включено количество корреспондентских счетов/субсчетов кредитных организаций, открытых в территориальном учреждении Банка России, на которые в соответствии с заключенными генеральными кредитными договорами могут быть предоставлены кредиты Банка России, на соответствующую дату.

**Подраздел 6.2.**  
**Операции с иностранной валютой**

**Таблица 6.2.1**  
**Объем продажи наличной иностранной валюты**  
**уполномоченными банками физическим лицам**  
**(в долларовом эквиваленте по всем**  
**видам валют)**

**Общие положения**

Таблица «Объем продажи наличной иностранной валюты уполномоченными банками физическим лицам (в долларовом эквиваленте по всем видам валют)» содержит

информацию об объемах продажи уполномоченными банками наличной иностранной валюты физическим лицам в целом по Российской Федерации, а также с распределением по субъектам Российской Федерации.

Источником информации является ежемесячная отчетность об операциях с наличной иностранной валютой и чеками в иностранной валюте кредитных организаций, имеющих право на основании лицензий Банка России осуществлять банковские операции со средствами в иностранной валюте (уполномоченные банки), а также отчетность филиалов уполномоченных банков, наделенных правом на совершение операций в иностранной валюте.

Наряду с публикацией в Региональном разделе информация об объемах продажи основных видов наличной иностранной валюты (доллара США и евро) уполномоченными банками в разрезе субъектов Российской Федерации публикуется в еженедельном издании «Вестник Банка России».

#### **Характеристика отдельных показателей**

**Объем продажи наличной иностранной валюты уполномоченными банками физическим лицам (в долларо-вом эквиваленте по всем видам валют)** — сумма наличной иностранной валюты, проданной в течение отчетного периода физическим лицам — резидентам и нерезидентам за наличную валюту Российской Федерации уполномоченными банками, филиалами уполномоченных банков, внутренними структурными подразделениями уполномоченных банков и филиалов уполномоченных банков, расположенными на территории соответствующего субъекта Российской Федерации.

**Таблица 6.2.2**

**Объем покупки наличной иностранной валюты уполномоченными банками у физических лиц (в долларо-вом эквиваленте по всем видам валют)**

#### **Общие положения**

Таблица «Объем покупки наличной иностранной валюты уполномоченными банками у физических лиц (в долларо-вом эквиваленте по всем видам валют)» содержит информацию об объемах покупки уполномоченными банками наличной иностранной валюты у физических лиц в целом по Российской Федерации, с распределением по субъектам Российской Федерации.

Источником информации является ежемесячная отчетность об операциях с наличной иностранной валютой и чеками в иностранной валюте кредитных организаций, имеющих право на основании лицензий Банка России осуществлять банковские операции со средствами в иностранной валюте (уполномоченные банки), а также отчетность филиалов уполномоченных банков, наделенных правом на совершение операций в иностранной валюте.

Наряду с публикацией в Региональном разделе информация об объемах покупки основных видов наличной иностранной валюты (доллара США и евро) уполномоченными банками по субъектам Российской Федерации публикуется в еженедельном издании «Вестник Банка России».

#### **Характеристика отдельных показателей**

**Объем покупки наличной иностранной валюты уполномоченными банками у физических лиц (в долларо-вом эквиваленте по всем видам валют)** — сумма наличной иностранной валюты, купленной у физических лиц — резидентов и нерезидентов за наличную валюту Российской Федерации уполномоченными банками, филиалами уполномоченных банков, внутренними структурными подразделениями уполномоченных банков и филиалов уполномоченных банков, расположенными на территории соответствующего субъекта Российской Федерации.

### **Подраздел 6.3. Привлеченные средства**

**Таблица 6.3.1**

**Сведения о средствах организаций, банковских депозитах (вкладах) и других привлеченных средствах юридических и физических лиц в рублях, иностранной валюте и драгоценных металлах**

#### **Общие положения**

Таблица содержит сводные данные в разрезе федеральных округов и субъектов Российской Федерации об остатках средств в рублях, иностранной валюте и драгоценных металлах клиентов, не являющихся кредитными организациями, привлеченных кредитными организациями, на отчетную дату.

Группировка данных осуществляется исходя из места привлечения денежных средств кредитными организациями, их филиалами и внутренними структурными подразделениями.

Источником информации является отчетность кредитных организаций Российской Федерации (включая небанковские кредитные организации и государственную корпорацию «Банк развития и внешнеэкономической деятельности (Внешэкономбанк)») (далее — кредитные организации) по форме 0409302 «Сведения о размещенных и привлеченных средствах», установленной Указанием Банка России от 12.11.2009 № 2332-У «О перечне, формах и порядке составления и представления форм отчетности кредитных организаций в Центральный банк Российской Федерации».

#### **Характеристика отдельных показателей**

**Средства клиентов** — остатки средств в рублях, иностранной валюте и драгоценных металлах клиентов — резидентов и нерезидентов, не являющихся кредитными организациями, привлеченных кредитными организациями, их филиалами и операционными офисами. Остатки средств не включают денежные средства, привлеченные в качестве субординированного кредита (депозита, займа, облигационного займа).

**Средства на счетах государственных организаций** — остатки средств в рублях и иностранной валюте на счетах организаций, находящихся в федеральной и государственной (кроме федеральной) собственности.

**Средства на счетах негосударственных организаций** — остатки средств в рублях и иностранной валюте на счетах негосударственных организаций — резидентов.

**Депозиты юридических лиц** — средства резидентов и нерезидентов в рублях и иностранной валюте, привлеченные на основании договора банковского счета и (или) договора банковского вклада (депозита), в том числе в результате реализации депозитного сертификата. Остатки средств не включают денежные средства, размещенные в качестве гарантийного взноса по договору банковской ячейки.

**Вклады (депозиты) физических лиц** — средства резидентов и нерезидентов в рублях и иностранной валюте, привлеченные на основании договора банковского счета и (или) договора банковского вклада (депозита), а также в результате реализации сберегательного сертификата. Остатки средств не включают денежные средства, размещенные в качестве гарантийного взноса по договору банковской ячейки.

**Таблица 6.3.2**

**Сведения об остатках бюджетных средств на счетах, открытых в кредитных организациях**

#### **Общие положения**

Таблица содержит сводные данные в разрезе федеральных округов и субъектов Российской Федерации об остатках

средств федерального бюджета, средств бюджетов субъектов Российской Федерации, местных бюджетов, а также средств внебюджетных фондов.

Региональный разрез информации формируется в соответствии с Конституцией Российской Федерации по субъектам Российской Федерации, а также по федеральным округам, состав которых определен Указом Президента Российской Федерации от 13.05.2000 № 849 (с изменениями). Информация по автономным округам отражается отдельно по каждому автономному округу, а также в составе областей, в которые они входят.

Группировка данных осуществляется исходя из места привлечения денежных средств кредитными организациями, их филиалами и внутренними структурными подразделениями.

Источником информации является отчетность кредитных организаций Российской Федерации (включая небанковские кредитные организации и государственную корпорацию «Банк развития и внешнеэкономической деятельности (Внешэкономбанк)» по форме 0409302 «Сведения о размещенных и привлеченных средствах», установленной Указанием Банка России от 12.11.2009 № 2332-У «О перечне, формах и порядке составления и представления форм отчетности кредитных организаций в Центральный банк Российской Федерации».

#### **Характеристика отдельных показателей**

**Средства федерального бюджета** — неиспользованные остатки средств федерального бюджета, остатки средств Минфина России для финансирования капитальных вложений, остатки средств для выплаты наличных денег организациям.

**Средства бюджетов субъектов Российской Федерации и местных бюджетов** — остатки средств бюджетов субъектов Российской Федерации и местных бюджетов.

**Прочие бюджетные средства** — остатки средств избирательных комиссий, средств, поступивших во временное распоряжение казенных и бюджетных учреждений, средств Минфина России для расчетов по иностранным кредитам, а также таможенные и другие платежи от внешнеэкономической деятельности.

**Средства внебюджетных фондов** — остатки средств государственных и других внебюджетных фондов: Пенсионного фонда Российской Федерации, Фонда социального страхования Российской Федерации, Федерального и территориальных фондов обязательного медицинского страхования, фондов социальной поддержки населения, а также внебюджетных фондов органов исполнительной власти субъектов Российской Федерации и местного самоуправления.

### **Таблица 6.3.3 Объем выпущенных кредитными организациями депозитных и сберегательных сертификатов и облигаций**

#### **Общие положения**

В таблице «Объем выпущенных кредитными организациями депозитных и сберегательных сертификатов и облигаций» отражена информация о средствах, привлеченных кредитными организациями в валюте Российской Федерации и в иностранной валюте путем выпуска ими долговых ценных бумаг (депозитных и сберегательных сертификатов и облигаций), включая выпущенные депозитные, сберегательные сертификаты и облигации к исполнению.

Сведения об объеме привлеченных в субъектах Российской Федерации средств приведены по действующим на территории региона головным офисам и филиалам кредитных

организаций (включая филиалы, головные офисы которых зарегистрированы на территории другого субъекта Российской Федерации) и не учитывают реального места регистрации держателя ценной бумаги. Источником информации являются данные отчетности действующих кредитных организаций Российской Федерации по форме 0409101 «Оборотная ведомость по счетам бухгалтерского учета кредитной организации» в соответствии с Указанием Банка России от 12.11.2009 № 2332-У «О перечне, формах и порядке составления и представления форм отчетности кредитных организаций в Центральный банк Российской Федерации».

#### **Характеристика отдельных показателей**

**Депозитный, сберегательный сертификат** — разновидность срочного вклада, является ценной бумагой, удостоверяющей сумму вклада, внесенного в банк, и права вкладчика (держателя сертификата) на получение по истечении установленного срока суммы вклада и обусловленных в сертификате процентов в банке, выдавшем сертификат, или в любом филиале этого банка. Выпускается в валюте Российской Федерации. Более подробно о депозитных и сберегательных сертификатах см. в Положении «О сберегательных и депозитных сертификатах кредитных организаций», утвержденном Указанием Банка России от 31.08.1998 № 333-У.

**Облигация**<sup>1</sup> — ценная бумага, удостоверяющая право ее держателя на получение от эмитента облигации в предусмотренный ею срок номинальной стоимости облигации или иного имущественного эквивалента. Облигация предоставляет держателю также право на получение фиксированного в ней процента от номинальной стоимости облигации либо иные имущественные права.

### **Таблица 6.3.4 Данные о суммах средств юридических и физических лиц, привлеченных путем выпуска кредитными организациями векселей**

#### **Общие положения**

В таблице «Данные о суммах средств юридических и физических лиц, привлеченных путем выпуска кредитными организациями векселей» приведена информация о привлеченных кредитными организациями денежных средствах в валюте Российской Федерации и иностранной валюте путем выпуска векселей в оценке по номиналу (включая векселя к исполнению) и учета банковских акцептов.

Сведения об объеме привлеченных в субъектах Российской Федерации средств приведены по действующим на территории региона головным офисам и филиалам кредитных организаций (включая филиалы, головные офисы которых зарегистрированы на территории другого субъекта Российской Федерации) и не учитывают реального места регистрации векселедержателя. Источником информации являются данные отчетности действующих кредитных организаций Российской Федерации по форме 0409101 «Оборотная ведомость по счетам бухгалтерского учета кредитной организации» в соответствии с Указанием Банка России от 12.11.2009 № 2332-У «О перечне, формах и порядке составления и представления форм отчетности кредитных организаций в Центральный банк Российской Федерации».

#### **Характеристика отдельных показателей**

**Вексель** — составленное по установленной законом форме безусловное письменное долговое денежное обязательство, выданное векселедателем векселедержателю и наделяющее его безоговорочным правом требовать с векселедателя безусловную уплату указанной суммы денег в определенный срок и в определенном месте.

<sup>1</sup> Федеральный закон от 22.04.1996 № 39-ФЗ «О рынке ценных бумаг» (в редакции от 17.05.2007).

**Подраздел 6.4.  
Размещенные средства**

**Таблица 6.4.1**  
**Сведения об объемах кредитования юридических лиц — резидентов и индивидуальных предпринимателей в рублях по видам экономической деятельности и отдельным направлениям использования средств**

**Таблица 6.4.2**  
**Сведения об объемах кредитования юридических лиц — резидентов и индивидуальных предпринимателей в иностранной валюте и драгоценных металлах по видам экономической деятельности и отдельным направлениям использования средств**

**Таблица 6.4.3**  
**Сведения о задолженности по кредитам юридических лиц — резидентов и индивидуальных предпринимателей в рублях по видам экономической деятельности и отдельным направлениям использования средств**

**Таблица 6.4.4**  
**Сведения о задолженности по кредитам юридических лиц — резидентов и индивидуальных предпринимателей в иностранной валюте и драгоценных металлах по видам экономической деятельности и отдельным направлениям использования средств**

**Общие положения**

Таблицы содержат сводные данные о средствах, предоставленных кредитными организациями юридическим лицам — резидентам (включая финансовые организации, организации различных организационно-правовых форм всех форм собственности, индивидуальных предпринимателей) в разрезе видов экономической деятельности в валюте Российской Федерации, иностранной валюте и драгоценных металлах.

Группировка данных осуществляется исходя из места нахождения заемщиков.

Источником информации является отчетность кредитных организаций Российской Федерации (включая небанковские кредитные организации и государственную корпорацию «Банк развития и внешнеэкономической деятельности (Внешэкономбанк)») (далее — кредитные организации) по форме 0409302 «Сведения о размещенных и привлеченных средствах», установленной Указанием Банка России от 12.11.2009 № 2332-У «О перечне, формах и порядке составления и представления форм отчетности кредитных организаций в Центральный банк Российской Федерации».

Виды деятельности заемщиков соответствуют Общероссийскому классификатору видов экономической деятельности (ОКВЭД). Вид экономической деятельности юридического лица и индивидуального предпринимателя определяется по основному виду деятельности.

**Характеристика отдельных показателей**

**Объемы кредитования по видам экономической деятельности** — данные об объемах выданных с начала года кредитными организациями кредитов, предоставленных юридическим лицам и индивидуальным предпринимателям в разрезе видов экономической деятельности, приводятся нарастающим итогом с начала года и включают в том числе данные по кредитам, предоставленным кредитными организациями, у которых в отчетном периоде была отозвана лицензия.

**Задолженность по кредитам по видам экономической деятельности** — данные об остатках на счетах по учету

задолженности (в том числе просроченной) по кредитам, предоставленным юридическим лицам и индивидуальным предпринимателям с разбивкой по видам экономической деятельности.

**Таблица 6.4.5**  
**Сведения о кредитах, предоставленных субъектам малого и среднего предпринимательства**

**Общие положения**

Таблица содержит сведения о средствах, предоставленных субъектам малого и среднего предпринимательства в валюте Российской Федерации, иностранной валюте и драгоценных металлах, в разрезе субъектов Российской Федерации.

Группировка данных осуществляется исходя из места нахождения заемщиков.

Источником информации является отчетность кредитных организаций Российской Федерации (включая небанковские кредитные организации и государственную корпорацию «Банк развития и внешнеэкономической деятельности (Внешэкономбанк)») (далее — кредитные организации) по форме 0409302 «Сведения о размещенных и привлеченных средствах», установленной Указанием Банка России от 12.11.2009 № 2332-У «О перечне, формах и порядке составления и представления форм отчетности кредитных организаций в Центральный банк Российской Федерации».

**Характеристика отдельных показателей**

**Субъект малого и среднего предпринимательства** — понятие «субъект малого и среднего предпринимательства», используемое для формирования показателей данной таблицы, определяется в соответствии с Федеральным законом от 24.07.2007 № 209-ФЗ «О развитии малого и среднего предпринимательства в Российской Федерации».

**Объем предоставленных кредитов** — данные об объемах выданных с начала года кредитными организациями кредитов приводятся нарастающим итогом с начала года и включают в том числе данные по кредитам, предоставленным кредитными организациями, у которых в отчетном периоде была отозвана лицензия на осуществление банковских операций.

**Задолженность** — данные об остатках на счетах по учету задолженности (в том числе просроченной) по кредитам, предоставленным субъектам малого и среднего предпринимательства и индивидуальным предпринимателям.

**Просроченная задолженность** — данные об остатках на счетах по учету просроченной задолженности по кредитам, предоставленным субъектам малого и среднего предпринимательства и индивидуальным предпринимателям.

**Таблица 6.4.6**  
**Сведения о задолженности по кредитам, предоставленным кредитными организациями физическим лицам — резидентам**  
**Таблица 6.4.7**

**Отдельные показатели по кредитам в рублях, предоставленным кредитными организациями физическим лицам — резидентам**  
**Таблица 6.4.8**

**Отдельные показатели по кредитам в иностранной валюте, предоставленным кредитными организациями физическим лицам — резидентам**

**Общие положения**

В таблицах представлены сведения о кредитах, в том числе жилищных и ипотечных жилищных, предоставленных кредитными организациями физическим лицам — резидентам Российской Федерации в рублях и в иностранной валюте.

К категории жилищных относятся следующие виды кредитов, предоставленные физическим лицам:

- на приобретение и обустройство земли под предстоящее жилищное строительство (земельный кредит);
- для финансирования строительных работ (строительный кредит);
- для приобретения жилья (кредит на приобретение жилья).

К категории ипотечных жилищных кредитов относятся жилищные кредиты, предоставленные физическим лицам под залог недвижимости в порядке, установленном Федеральным законом «Об ипотеке (залоге недвижимости)».

Источником информации начиная с данных за январь 2010 года является отчетность кредитных организаций по форме 0409316 «Сведения о жилищных кредитах», установленной Указанием Банка России от 12.11.2009 № 2332-У «О перечне, формах и порядке составления и представления форм отчетности кредитных организаций в Центральный банк Российской Федерации», по данным за 2008—2009 годы — форма 0409316 «Сведения о жилищных кредитах», установленная Указанием Банка России от 16.01.2004 № 1376-У «О перечне, формах и порядке составления и представления форм отчетности кредитных организаций в Центральный банк Российской Федерации» (с изменениями), поданным до 2008 года — форма отчетности 0409302 «Сведения о размещенных и привлеченных средствах кредитных организаций».

Наряду с публикацией в «Бюллетене банковской статистики» информация размещается на официальном сайте Банка России.

**Характеристика отдельных показателей**

**Объем предоставленных физическим лицам жилищных / ипотечных жилищных кредитов** — сумма средств, предоставленных в течение отчетного периода по кредитным договорам (дополнительным соглашениям). Формируется нарастающим итогом с начала года с учетом данных по кредитам, предоставленным кредитными организациями, у которых в отчетном периоде была отозвана лицензия на осуществление банковской деятельности.

**Задолженность по жилищным / ипотечным жилищным кредитам** — остаток задолженности (включая просроченную) по кредитам по состоянию на отчетную дату.

**Средневзвешенный срок кредитования по выданным с начала года кредитам** — средние сроки кредитования по предоставленным кредитными организациями жилищным / ипотечным жилищным кредитам с начала года. Рассчитывается по формуле:

$$\bar{T} = \frac{\sum TV}{\sum V}, \text{ где}$$

- $\bar{T}$  — средневзвешенный срок кредитования;
- $T_{1...n}$  — средневзвешенный срок предоставления кредитов n-й кредитной организацией;
- $V_{1...n}$  — объем кредитов, предоставленных n-й кредитной организацией.

**Средневзвешенная ставка по выданным с начала года кредитам** — средние процентные ставки по предоставленным кредитными организациями жилищным / ипотечным жилищным кредитам с начала года. Рассчитывается по формуле:

$$\bar{P} = \frac{\sum VPT}{\sum VT}, \text{ где}$$

- $\bar{P}$  — средневзвешенная процентная ставка;
- $P_{1...n}$  — средневзвешенная процентная ставка по кредитам, предоставленным n-й кредитной организацией;
- $V_{1...n}$  — объем кредитов, предоставленных n-й кредитной организацией;
- $T_{1...n}$  — средневзвешенный срок предоставления кредитов n-й кредитной организацией.

Региональный разрез подраздела 1 «Показатели первичного рынка жилищного / ипотечного жилищного кредитования» формируется путем группировки информации по месту нахождения заемщиков.

**Таблица 6.4.9**  
**Структура вложений кредитных организаций в ценные бумаги**

**Общие положения**

В таблице «Структура вложений кредитных организаций в ценные бумаги» приведены данные об объемах приобретенных кредитными организациями ценных бумаг (кроме векселей) от резидентов и нерезидентов, которые в соответствии с законодательством Российской Федерации отнесены к числу ценных бумаг: облигации (Российской Федерации, Банка России, муниципальные, коммерческих организаций), депозитные сертификаты, акции, другие ценные бумаги, номинированные в валюте Российской Федерации и в иностранной валюте.

Сведения о вложениях кредитных организаций в ценные бумаги приведены по действующим на территории региона головным офисам и филиалам кредитных организаций (включая филиалы, головные офисы которых зарегистрированы на территории другого субъекта Российской Федерации) и не учитывают реального места регистрации эмитента. Источником информации являются данные отчетности действующих кредитных организаций Российской Федерации по форме 0409101 «Оборотная ведомость по счетам бухгалтерского учета кредитной организации» в соответствии с Указанием Банка России от 12.11.2009 № 2332-У «О перечне, формах и порядке составления и представления форм отчетности кредитных организаций в Центральный банк Российской Федерации».

**Характеристика отдельных показателей**

**Вложения в долговые обязательства, всего** — объем вложений кредитных организаций в долговые обязательства, которые законодательством Российской Федерации отнесены к ценным бумагам (долговые обязательства Российской Федерации, Банка России, субъектов Российской Федерации и органов местного самоуправления, кредитных организаций — резидентов Российской Федерации, резидентов Российской Федерации, не являющихся кредитными организациями, долговые обязательства, переданные контрагентом по операциям, совершаемым на возвратной основе, признание которых не было прекращено, долговые обязательства нерезидентов (кроме векселей), которые в соответствии с законодательством (правом) страны их выпуска признаются ценными бумагами). В объем вложений в долговые обязательства (графа 2) включены долговые обязательства, оцениваемые по справедливой стоимости через прибыль или убыток; долговые обязательства, имеющиеся в наличии для продажи; долговые обязательства, удерживаемые до погашения, а также долговые обязательства, не погашенные в установленный срок, номинированные в валюте Российской Федерации или в иностранной валюте. Общий объем вложений в долговые обязательства (графа 2) отражен с учетом переоценки долговых обязательств, оцениваемых по справедливой стоимости через прибыль или убыток, а также долговых обязательств, имеющихся в наличии для продажи.

В зависимости от субъекта — эмитента ценных бумаг в составе долговых обязательств в портфеле кредитной организации представлены:

долговые обязательства Российской Федерации — все долговые обязательства Российской Федерации, номинированные в валюте Российской Федерации или в иностранной валюте;

долговые обязательства Банка России — долговые обязательства, эмитированные Банком России, размещение и обращение которых осуществляется среди кредитных организаций;

долговые обязательства субъектов Российской Федерации и органов местного самоуправления — долговые обязательства, эмитированные субъектами Российской Федерации и органами местного самоуправления;

долговые обязательства кредитных организаций — резидентов — долговые обязательства, эмитированные кредитными организациями — резидентами Российской Федерации;

прочие долговые обязательства резидентов — долговые обязательства, эмитированные юридическими лицами — резидентами Российской Федерации, не являющимися кредитными организациями;

вложения в долговые обязательства нерезидентов (кроме векселей), которые в соответствии с законодательством (правом) страны их выпуска признаются ценными бумагами. К ним, в частности, относятся:

долговые обязательства иностранных государств — долговые обязательства, эмитированные иностранными государствами;

долговые обязательства банков — нерезидентов — долговые обязательства, эмитированные банками — нерезидентами;

прочие долговые обязательства нерезидентов — долговые обязательства, эмитированные прочими юридическими лицами — нерезидентами;

долговые обязательства, переданные без прекращения признания — ценные бумаги, переданные контрагентам по операциям, совершаемым на возвратной основе, признание которых не было прекращено;

долговые обязательства, не погашенные в срок, — затраты по приобретению долговых обязательств и суммы процентного (купонного) дохода, отнесенные ранее на доходы, при непоступлении от эмитента ценных бумаг денежных средств по их погашению в установленный срок.

При этом долговые обязательства Российской Федерации и Банка России (графа 3) отражены по балансовой стоимости (без учета переоценки).

**Вложения в долевыми ценные бумаги** — вложения в акции, паи, а также любые ценные бумаги, которые в соответствии с законодательством (правом) страны их выпуска закрепляют права собственности на долю в имуществе и (или) в чистых активах организации (остаточная доля в активах, оставшихся после вычета всех ее обязательств), а также долевыми ценные бумаги, переданные без прекращения признания.

В объем вложений в долевыми ценные бумаги включены долевыми ценные бумаги, оцениваемые по справедливой стоимости через прибыль или убыток, а также имеющиеся в наличии для продажи, номинированные в валюте Российской Федерации или в иностранной валюте.

Вложения в долевыми ценные бумаги (графа 4) отражены с учетом переоценки.

**Портфель участия в дочерних и зависимых акционерных обществах** — объем средств, инвестированных в акции дочерних и зависимых акционерных обществ — резидентов и нерезидентов, в количестве, обеспечивающем получение контроля над управлением организацией-эмитентом или существенное влияние на деятельность акционерного общества в валюте Российской Федерации или в иностранной валюте.

**Прочее участие в уставных капиталах** — объем средств, перечисленных кредитными организациями на при-

обретение долей участия в уставных капиталах юридических лиц — резидентов и нерезидентов в валюте Российской Федерации и в иностранной валюте.

**Таблица 6.4.10**  
**Данные о суммах учтенных кредитными организациями векселей**

**Общие положения**

Таблица “Данные о суммах учтенных кредитными организациями векселей” содержит информацию об объеме приобретенных (учтенных) кредитными организациями векселей (включая векселя, авалированные федеральными органами исполнительной власти, органами исполнительной власти субъектов Российской Федерации и местного самоуправления, векселя, авалированные органами государственной и местной власти иностранных государств, а также векселя, не оплаченные в срок, опротестованные и неопротестованные).

Сведения об учтенных кредитными организациями векселях приведены по действующим на территории региона головным офисам и филиалам кредитных организаций (включая филиалы, головные офисы которых зарегистрированы на территории другого субъекта Российской Федерации) и не учитывают реального места регистрации векселедателя. Источником информации являются данные отчетности действующих кредитных организаций Российской Федерации по форме 0409101 “Оборотная ведомость по счетам бухгалтерского учета кредитной организации” в соответствии с Указанием Банка России от 12.11.2009 № 2332-У “О перечне, формах и порядке составления и представления форм отчетности кредитных организаций в Центральный банк Российской Федерации”.

**Характеристика отдельных показателей**

**Учтенные векселя с номиналом в рублях / иностранной валюте, всего** — объем приобретенных (учтенных) кредитными организациями векселей, включая векселя авалированные, а также не оплаченные в срок (опротестованные и неопротестованные), и сумма начисленных по ним процентных доходов в валюте Российской Федерации и в иностранной валюте.

В суммарный объем учтенных кредитными организациями векселей с номиналом в валюте Российской Федерации / иностранной валюте по векселедателям входят:

- векселя федеральных органов исполнительной власти и авалированные ими;
- векселя органов исполнительной власти субъектов Российской Федерации, местного самоуправления и авалированные ими;
- векселя кредитных организаций — резидентов и авалированные ими;
- прочие векселя резидентов;
- векселя нерезидентов включают учтенные векселя органов государственной и местной власти иностранных государств (в т.ч. авалированные ими), банков-нерезидентов (в т.ч. авалированные ими) и прочие векселя нерезидентов.