



Банк России



МАЙ 2021 ГОДА

СВЕДЕНИЯ О РЫНКЕ ИПОТЕЧНОГО ЖИЛИЩНОГО КРЕДИТОВАНИЯ В РОССИИ

Информационный бюллетень

Статистические показатели

Москва
2021

ОГЛАВЛЕНИЕ

КОММЕНТАРИИ К АКТУАЛЬНЫМ СТАТИСТИЧЕСКИМ ДАННЫМ..... 4

УСЛОВНЫЕ ОБОЗНАЧЕНИЯ, СОКРАЩЕНИЯ И ПРИМЕЧАНИЯ..... 5

| | |
|---|----|
| Таблица 1. Количество кредитных организаций – участников рынка ИЖК..... | 6 |
| Таблица 2. ИЖК, предоставленные физическим лицам – резидентам, и приобретенные права требования по ИЖК в рублях..... | 7 |
| Таблица 3. ИЖК, предоставленные физическим лицам – резидентам, и приобретенные права требования по ИЖК в иностранной валюте..... | 8 |
| Таблица 4. ИЖК по ДДУ, предоставленные физическим лицам – резидентам в рублях..... | 9 |
| Таблица 5. ИЖК по ДДУ, предоставленные физическим лицам – резидентам в иностранной валюте..... | 10 |
| Таблица 6. Показатели прироста количества и объема предоставленных ИЖК и доли объема предоставленных ИЖК в общем объеме кредитов, предоставленных физическим лицам..... | 11 |
| Таблица 7. Показатели прироста задолженности по ИЖК и ее доли в общей задолженности по кредитам, предоставленным физическим лицам..... | 12 |
| Таблица 8. Ключевые показатели национального проекта «Жилье и городская среда» и федерального проекта «Ипотека» в его составе..... | 13 |
| Таблица 8а. Средний уровень процентной ставки по ипотечному кредиту в региональном разрезе..... | 14 |
| Таблица 9. Средняя цена 1 кв. м общей площади квартир на рынке жилья Российской Федерации..... | 16 |
| Таблица 10. Объем досрочно погашенных ИЖК (прав требования по ИЖК)..... | 17 |
| Таблица 11. Объем рефинансируемых ИЖК (прав требования по ИЖК)..... | 18 |
| Таблица 12. Основные индикаторы, характеризующие досрочное погашение и рефинансирование ИЖК..... | 19 |
| Таблица 13. Количество ИЖК, предоставленных физическим лицам – резидентам в рублях и в иностранной валюте, в разрезе субъектов Российской Федерации..... | 20 |
| Таблица 14. Количество ИЖК по ДДУ, предоставленных физическим лицам – резидентам в рублях, в разрезе субъектов Российской Федерации..... | 23 |
| Таблица 15. Объем ИЖК, предоставленных физическим лицам – резидентам в рублях и в иностранной валюте, в разрезе субъектов Российской Федерации..... | 26 |
| Таблица 16. Объем ИЖК по ДДУ, предоставленных физическим лицам – резидентам в рублях, в разрезе субъектов Российской Федерации..... | 29 |
| Таблица 17. Задолженность по ИЖК, предоставленным физическим лицам – резидентам в рублях и в иностранной валюте, в разрезе субъектов Российской Федерации..... | 32 |
| Таблица 18. Задолженность по ИЖК по ДДУ, предоставленным физическим лицам – резидентам в рублях, в разрезе субъектов Российской Федерации..... | 35 |
| Таблица 19. Просроченная задолженность по ИЖК, предоставленным физическим лицам – резидентам в рублях и в иностранной валюте, в разрезе субъектов Российской Федерации..... | 38 |
| Таблица 20. Просроченная задолженность по ИЖК по ДДУ, предоставленным физическим лицам – резидентам в рублях, в разрезе субъектов Российской Федерации..... | 41 |
| Таблица 21. Средневзвешенная процентная ставка по ИЖК, предоставленным физическим лицам – резидентам в рублях в течение месяца, в разрезе субъектов Российской Федерации..... | 44 |

| | |
|--|----|
| Таблица 22. Средневзвешенная процентная ставка по ИЖК по ДДУ, предоставленным физическим лицам – резидентам в рублях в течение месяца, в разрезе субъектов Российской Федерации | 47 |
| Таблица 23. Доля предоставленных ИЖК в общем объеме кредитов, предоставленных физическим лицам – резидентам в рублях и в иностранной валюте в течение месяца, в разрезе субъектов Российской Федерации | 50 |
| Рисунок 1. Динамика объема ИЖК, предоставленных физическим лицам – резидентам в рублях..... | 53 |
| Рисунок 2. Динамика процентных ставок | 53 |
| Рисунок 3а. Структура и динамика задолженности по ИЖК, предоставленным физическим лицам – резидентам в рублях и в иностранной валюте, включая задолженность по приобретенным правам требования по ИЖК в рублях и в иностранной валюте | 54 |
| Рисунок 3б. Абсолютное изменение задолженности по ИЖК (за месяц), предоставленным физическим лицам – резидентам в рублях и в иностранной валюте, включая задолженность по приобретенным правам требования по ИЖК в рублях и в иностранной валюте | 54 |
| Рисунок 4а. Задолженность по ИЖК, предоставленным физическим лицам – резидентам в рублях..... | 55 |
| Рисунок 4б. Задолженность по ИЖК, предоставленным физическим лицам – резидентам в иностранной валюте | 55 |
| Рисунок 5а. Доля просроченной задолженности в задолженности по ИЖК, предоставленным физическим лицам – резидентам в рублях, в динамике..... | 56 |
| Рисунок 5б. Доля просроченной задолженности в задолженности по ИЖК, предоставленным физическим лицам – резидентам в иностранной валюте, в динамике..... | 56 |
| Рисунок 6. Объем ИЖК, предоставленных физическим лицам – резидентам за квартал, в разрезе федеральных округов Российской Федерации | 57 |
| Рисунок 7. Задолженность по ИЖК, предоставленным физическим лицам – резидентам на конец квартала, в разрезе федеральных округов Российской Федерации..... | 57 |
| Рисунок 8. Доля ИЖК в общем объеме кредитов, предоставленных физическим лицам – резидентам, итого за квартал, в разрезе федеральных округов Российской Федерации..... | 58 |
| Рисунок 9. Средневзвешенная процентная ставка по ИЖК в рублях в разрезе субъектов Российской Федерации | 59 |
| Рисунок 10. Средний объем ИЖК в разрезе субъектов Российской Федерации | 59 |

Материал подготовлен Департаментом статистики.

При использовании материалов выпуска ссылка на Банк России обязательна.

Фото на обложке: А. Бок, Банк России

107016, Москва, ул. Неглинная, 12

Официальный сайт Банка России: www.cbr.ru

КОММЕНТАРИИ К АКТУАЛЬНЫМ СТАТИСТИЧЕСКИМ ДАННЫМ

В мае 2021 г. банки предоставили 148,4 тыс. ипотечных жилищных кредитов (ИЖК) на общую сумму 433,6 млрд руб., что превышает показатели аналогичного периода прошлого года в 1,6 и 2,0 раза соответственно. При этом наибольшие годовые темпы роста объема ИЖК в этом месяце отмечались в трех субъектах Российской Федерации: в Чеченской Республике – в 5,0 раза, г. Севастополе – в 3,6 раза и Республике Ингушетия – в 3,4 раза.

Наибольший объем ИЖК, как и ранее, был предоставлен в г. Москве (65,9 млрд руб.), Московской области (36,8 млрд руб.) и г. Санкт-Петербурге (28,5 млрд руб.).

В мае 2021 г. продолжилась тенденция к росту среднего размера ИЖК, который в этом месяце составил 2,92 млн руб. против 2,88 млн руб. в апреле 2021 года. Лидерами по среднему размеру ИЖК оставались г. Москва (6,36 млн руб.), Московская область (4,28 млн руб.) и Сахалинская область (4,25 млн руб.), показатели существенно ниже этого уровня отмечались в Республике Ингушетия и Чеченской Республике (0,82 млн и 0,94 млн руб. соответственно).

В мае 2021 г. банки предоставили 36,8 тыс. ипотечных жилищных кредитов под залог прав требования по договорам участия в долевом строительстве (ИЖК по ДДУ) на общую сумму 144,2 млрд рублей. Наибольший объем ИЖК по ДДУ был предоставлен в г. Москве (29,1 млрд руб.), Московской области (13,5 млрд руб.) и г. Санкт-Петербурге (12,1 млрд руб.), наименьший – в Республике Ингушетия (16 млн руб.).

Средневзвешенная процентная ставка по ИЖК, предоставленным в рублях, не изменилась по отношению к предыдущему месяцу и в мае 2021 г. составила 7,30%, однако была меньше на 0,26 п.п. по сравнению с маем 2020 г. (7,56%). Максимальная средневзвешенная ставка по ИЖК наблюдалась в Чеченской Республике (8,50%), минимальная – в Сахалинской области (6,33%). Средневзвешенная процентная ставка по ИЖК по ДДУ, предоставленным в рублях, в мае 2021 г. снизилась до минимума с 2016 г. и составила 5,62% (в мае 2020 г. – 5,79%).

Задолженность по ИЖК с учетом приобретенных прав требования продолжала расти и на 01.06.2021 составила 10,5 трлн руб., увеличившись за месяц на 2,1%, а по сравнению с аналогичной датой годом ранее – на 26,7%. Максимальный годовой темп прироста задолженности по ИЖК отмечался в г. Севастополе (86,8%) и Республике Крым (78,5%), минимальный – в Ямало-Ненецким автономном округе (12,4%). Наибольший удельный вес в структуре общей задолженности по ИЖК занимают г. Москва (13,6%) и Московская область (8,7%), а наименьший – Республика Ингушетия (0,02%). Задолженность по ИЖК по ДДУ на 01.06.2021 составила 2,33 трлн рублей. Доля просроченной задолженности по ИЖК в рублях сохранилась на минимальном уровне 0,7%.

В мае 2021 г. доля ИЖК в общем объеме кредитов, предоставленных физическим лицам, составила 25,7% (годом ранее – 25,2%). Задолженность по ИЖК в общей сумме задолженности по кредитам физическим лицам в этом месяце составила 47,3%, что превышает уровень аналогичного показателя в мае предыдущего года (44,6%).

УСЛОВНЫЕ ОБОЗНАЧЕНИЯ, СОКРАЩЕНИЯ И ПРИМЕЧАНИЯ

ИЖК – ипотечные жилищные кредиты

ИЖК по ДДУ – ипотечные жилищные кредиты под залог прав требования по договорам участия в долевом строительстве

- – нет данных

0,0 и 0,00 – нулевые данные или небольшая величина

Имеющиеся расхождения между итогом и суммой слагаемых объясняются округлением данных.

Источником информации для составления информационного бюллетеня является отчетность кредитных организаций по форме 0409316 «Сведения о кредитах, предоставленных физическим лицам», установленной Указанием Банка России от 08.10.2018 №4927 У «О перечне, формах и порядке составления и представления форм отчетности кредитных организаций в Центральный банк Российской Федерации».

КОЛИЧЕСТВО КРЕДИТНЫХ ОРГАНИЗАЦИЙ – УЧАСТНИКОВ РЫНКА ИЖК
(ЕДИНИЦ)

Табл. 1

| Отчетный период | Количество кредитных организаций | | | | | |
|---------------------|----------------------------------|------------------------|-------------------------------|---|--|--|
| | действующих, всего | в том числе: | | | | |
| | | предоставляющих ИЖК | предоставляющих ИЖК по ДДУ | приобретающих права требования по ИЖК | осуществляющих перекредитование ранее предостав- ленных ИЖК | привлекающих рефинансирова- ние на вторичном рынке ипотечного кредитования |
| I квартал 2018 г. | 542 | 390 | 172 | 121 | 61 | 41 |
| II квартал 2018 г. | 524 | 382 | 175 | 118 | 71 | 43 |
| III квартал 2018 г. | 508 | 366 | 164 | 114 | 68 | 43 |
| IV квартал 2018 г. | 484 | 350 | 152 | 114 | 63 | 51 |
| I квартал 2019 г. | 474 | 338 | 148 | 108 | 54 | 40 |
| II квартал 2019 г. | 464 | 329 | 137 | 104 | 53 | 47 |
| III квартал 2019 г. | 454 | 320 | 132 | 104 | 50 | 45 |
| IV квартал 2019 г. | 442 | 318 | 132 | 102 | 58 | 48 |
| I квартал 2020 г. | 434 | 303 | 127 | 97 | 69 | 45 |
| II квартал 2020 г. | 427 | 297 | 118 | 97 | 59 | 43 |
| III квартал 2020 г. | 418 | 289 | 118 | 97 | 62 | 40 |
| IV квартал 2020 г. | 406 | 280 | 121 | 94 | 63 | 52 |
| I квартал 2021 г. | 398 | 277 | 117 | 92 | 74 | 47 |

¹ Данные за II квартал 2021 г. будут опубликованы в выпуске №7 (15).

Табл. 2

ИЖК, ПРЕДОСТАВЛЕННЫЕ ФИЗИЧЕСКИМ ЛИЦАМ – РЕЗИДЕНТАМ,
И ПРИОБРЕТЕННЫЕ ПРАВА ТРЕБОВАНИЯ ПО ИЖК В РУБЛЯХ

| Отчетная дата | За месяц, предшествующий отчетной дате | | | | | На отчетную дату | | |
|---------------|---|--|-----------------------------|---|--|---|--|--------------------------|
| | Количество предоставленных кредитов, единиц | Объем предоставленных кредитов, млн руб. | Средний объем ИЖК, млн руб. | Средневзвешенный срок кредитования по кредитам, предоставленным в течение месяца, месяцев | Средневзвешенная ставка по кредитам, предоставленным в течение месяца, % | Задолженность по предоставленным кредитам, млн руб. | Задолженность по приобретенным кредитными организациями правам требования по ИЖК, млн руб. | |
| | | | | | | всего | | в том числе просроченная |
| 01.01.2018 | 151 308 | 290 469 | 1,92 | 187,6 | 9,79 | 5 144 935 | 54 575 | 134 733 |
| 01.01.2019 | 157 236 | 340 912 | 2,17 | 200,1 | 9,66 | 6 376 845 | 61 300 | 149 793 |
| 01.02.2019 | 81 054 | 173 119 | 2,14 | 206,9 | 9,88 | 6 605 728 | 63 458 | 159 117 |
| 01.03.2019 | 105 569 | 230 599 | 2,18 | 210,9 | 10,16 | 6 719 377 | 63 095 | 163 326 |
| 01.04.2019 | 103 609 | 227 485 | 2,20 | 212,6 | 10,42 | 6 823 526 | 63 164 | 163 788 |
| 01.05.2019 | 110 318 | 242 514 | 2,20 | 214,1 | 10,56 | 6 937 890 | 63 401 | 160 704 |
| 01.06.2019 | 86 916 | 192 106 | 2,21 | 214,2 | 10,54 | 7 018 196 | 64 219 | 162 674 |
| 01.07.2019 | 97 803 | 217 711 | 2,23 | 215,2 | 10,30 | 7 095 517 | 64 203 | 178 923 |
| 01.08.2019 | 102 800 | 226 826 | 2,21 | 215,0 | 10,23 | 7 110 359 | 65 035 | 177 667 |
| 01.09.2019 | 109 793 | 241 650 | 2,20 | 215,7 | 9,90 | 7 220 924 | 64 889 | 183 300 |
| 01.10.2019 | 110 649 | 246 858 | 2,23 | 216,2 | 9,67 | 7 333 638 | 64 699 | 184 540 |
| 01.11.2019 | 123 815 | 281 686 | 2,28 | 216,6 | 9,41 | 7 363 873 | 64 559 | 189 073 |
| 01.12.2019 | 123 017 | 284 031 | 2,31 | 215,7 | 9,22 | 7 502 813 | 64 857 | 189 991 |
| 01.01.2020 | 156 601 | 369 626 | 2,36 | 215,1 | 9,05 | 7 615 286 | 64 295 | 206 491 |
| 01.02.2020 | 83 514 | 200 426 | 2,40 | 216,7 | 8,85 | 7 672 180 | 65 534 | 203 460 |
| 01.03.2020 | 115 625 | 282 869 | 2,45 | 218,3 | 8,73 | 7 798 893 | 65 323 | 200 920 |
| 01.04.2020 | 133 127 | 329 464 | 2,47 | 217,4 | 8,68 | 7 924 373 | 64 949 | 214 848 |
| 01.05.2020 | 97 453 | 217 771 | 2,23 | 216,5 | 8,42 | 7 989 339 | 65 295 | 211 917 |
| 01.06.2020 | 93 129 | 214 980 | 2,31 | 213,6 | 7,56 | 8 061 656 | 66 625 | 209 130 |
| 01.07.2020 | 127 032 | 300 654 | 2,37 | 214,9 | 7,64 | 8 176 711 | 66 687 | 208 125 |
| 01.08.2020 | 155 588 | 383 429 | 2,46 | 217,7 | 7,38 | 8 356 998 | 67 230 | 203 714 |
| 01.09.2020 | 163 912 | 413 228 | 2,52 | 218,4 | 7,26 | 8 559 937 | 70 375 | 199 231 |
| 01.10.2020 | 198 747 | 503 565 | 2,53 | 219,7 | 7,32 | 8 823 785 | 71 129 | 198 393 |
| 01.11.2020 | 212 286 | 546 196 | 2,57 | 221,7 | 7,31 | 9 106 475 | 71 901 | 201 183 |
| 01.12.2020 | 188 502 | 491 440 | 2,61 | 223,0 | 7,38 | 9 134 755 | 72 796 | 202 063 |
| 01.01.2021 | 211 563 | 560 282 | 2,65 | 225,1 | 7,36 | 9 274 460 | 71 826 | 211 988 |
| 01.02.2021 | 95 057 | 259 537 | 2,73 | 227,8 | 7,23 | 9 358 237 | 72 431 | 218 519 |
| 01.03.2021 | 144 983 | 403 303 | 2,78 | 229,8 | 7,26 | 9 542 561 | 71 660 | 214 822 |
| 01.04.2021 | 178 112 | 501 000 | 2,81 | 233,8 | 7,23 | 9 773 664 | 71 060 | 218 059 |
| 01.05.2021 | 191 423 | 550 887 | 2,88 | 237,9 | 7,30 | 10 053 705 | 69 716 | 222 855 |
| 01.06.2021 | 148 416 | 433 626 | 2,92 | 240,4 | 7,30 | 10 267 225 | 69 493 | 227 303 |

ИЖК, ПРЕДОСТАВЛЕННЫЕ ФИЗИЧЕСКИМ ЛИЦАМ – РЕЗИДЕНТАМ,
И ПРИОБРЕТЕННЫЕ ПРАВА ТРЕБОВАНИЯ ПО ИЖК В ИНОСТРАННОЙ ВАЛЮТЕ

Табл. 3

| Отчетная дата | За месяц, предшествующий отчетной дате | | | | | На отчетную дату | | |
|---------------|---|--|-----------------------------|---|--|---|--------------------------|--|
| | Количество предоставленных кредитов, единиц | Объем предоставленных кредитов, млн руб. | Средний объем ИЖК, млн руб. | Средневзвешенный срок кредитования по кредитам, предоставленным в течение месяца, месяцев | Средневзвешенная ставка по кредитам, предоставленным в течение месяца, % | Задолженность по предоставленным кредитам, млн руб. | | Задолженность по приобретенным кредитными организациями правам требования по ИЖК, млн руб. |
| | | | | | | всего | в том числе просроченная | |
| 01.01.2018 | 1 | - | - | - | - | 42 529 | 14 405 | 22 074 |
| 01.01.2019 | 0 | - | - | - | - | 33 564 | 11 565 | 18 400 |
| 01.02.2019 | 0 | 0 | 0,00 | 0,0 | 0,00 | 31 941 | 11 167 | 11 667 |
| 01.03.2019 | 1 | 3 | 3,00 | 13,4 | 10,00 | 30 611 | 10 586 | 11 447 |
| 01.04.2019 | 4 | 123 | 30,75 | 17,1 | 7,58 | 28 967 | 9 744 | 11 432 |
| 01.05.2019 | 4 | 117 | 29,25 | 11,1 | 9,12 | 27 872 | 9 376 | 10 941 |
| 01.06.2019 | 1 | 33 | 33,00 | 12,8 | 12,00 | 27 161 | 9 643 | 10 952 |
| 01.07.2019 | 1 | 5 | 5,00 | 128,6 | 10,00 | 25 523 | 8 946 | 10 058 |
| 01.08.2019 | 0 | 0 | 0,00 | 0,0 | 0,00 | 24 652 | 8 715 | 9 795 |
| 01.09.2019 | 0 | 0 | 0,00 | 0,0 | 0,00 | 24 945 | 8 797 | 10 093 |
| 01.10.2019 | 1 | 1 | 1,00 | 5,8 | 10,00 | 23 160 | 8 633 | 9 542 |
| 01.11.2019 | 3 | 10 | 3,33 | 42,5 | 9,04 | 22 084 | 8 264 | 9 347 |
| 01.12.2019 | 2 | 368 | 184,00 | 12,0 | 5,00 | 21 946 | 8 204 | 9 031 |
| 01.01.2020 | 5 | 15 | 3,00 | 80,9 | 10,00 | 21 583 | 8 714 | 7 966 |
| 01.02.2020 | 0 | 0 | 0,00 | 0,0 | 0,00 | 21 477 | 8 771 | 8 044 |
| 01.03.2020 | 1 | 21 | 21,00 | 17,2 | 9,00 | 22 223 | 9 149 | 8 208 |
| 01.04.2020 | 2 | 26 | 13,00 | 38,3 | 9,02 | 24 808 | 10 502 | 9 203 |
| 01.05.2020 | 0 | 0 | 0,00 | 0,0 | 0,00 | 23 001 | 9 682 | 8 535 |
| 01.06.2020 | 0 | 0 | 0,00 | 0,0 | 0,00 | 21 612 | 9 074 | 7 892 |
| 01.07.2020 | 0 | 0 | 0,00 | 0,0 | 0,00 | 21 005 | 9 020 | 8 209 |
| 01.08.2020 | 2 | 17 | 8,50 | 100,4 | 7,64 | 21 045 | 8 991 | 8 294 |
| 01.09.2020 | 0 | 0 | 0,00 | 0,0 | 0,00 | 18 874 | 6 985 | 8 302 |
| 01.10.2020 | 1 | 135 | 135,00 | 176,0 | 5,00 | 19 649 | 7 431 | 8 653 |
| 01.11.2020 | 2 | 153 | 76,50 | 178,2 | 5,00 | 18 990 | 7 383 | 8 352 |
| 01.12.2020 | 0 | 0 | 0,00 | 0,0 | 0,00 | 17 597 | 6 882 | 7 663 |
| 01.01.2021 | 0 | 0 | 0,00 | 0,0 | 0,00 | 16 326 | 6 429 | 7 178 |
| 01.02.2021 | 0 | 0 | 0,00 | 0,0 | 0,00 | 16 582 | 6 622 | 7 261 |
| 01.03.2021 | 0 | 0 | 0,00 | 0,0 | 0,00 | 15 559 | 6 317 | 6 649 |
| 01.04.2021 | 0 | 0 | 0,00 | 0,0 | 0,00 | 15 259 | 6 169 | 6 252 |
| 01.05.2021 | 1 | 65 | 65,00 | 179,8 | 5,00 | 14 350 | 5 610 | 5 998 |
| 01.06.2021 | 2 | 0 | 0,00 | 171,6 | 10,30 | 13 925 | 5 513 | 5 742 |

ИЖК ПО ДДУ, ПРЕДОСТАВЛЕННЫЕ ФИЗИЧЕСКИМ ЛИЦАМ – РЕЗИДЕНТАМ
В РУБЛЯХ

Табл. 4

| Отчетная дата | За месяц, предшествующий отчетной дате | | | | | На отчетную дату | |
|---------------|---|--|------------------------------------|---|--|---|--------------------------|
| | Количество предоставленных кредитов, единиц | Объем предоставленных кредитов, млн руб. | Средний объем ИЖК по ДДУ, млн руб. | Средневзвешенный срок кредитования по кредитам, предоставленным в течение месяца, месяцев | Средневзвешенная ставка по кредитам, предоставленным в течение месяца, % | Задолженность по предоставленным кредитам, млн руб. | |
| | | | | | | всего | в том числе просроченная |
| 01.01.2018 | 38 565 | 84 967 | 2,20 | 190,3 | 9,77 | 1 119 333 | 3 643 |
| 01.01.2019 | 35 598 | 86 870 | 2,44 | 196,0 | 9,40 | 1 365 156 | 4 757 |
| 01.02.2019 | 22 845 | 57 334 | 2,51 | 210,4 | 9,65 | 1 402 703 | 4 754 |
| 01.03.2019 | 28 793 | 74 259 | 2,58 | 212,6 | 9,94 | 1 388 580 | 4 809 |
| 01.04.2019 | 27 957 | 72 950 | 2,61 | 215,4 | 10,09 | 1 399 883 | 4 696 |
| 01.05.2019 | 28 829 | 76 035 | 2,64 | 214,0 | 10,13 | 1 409 270 | 4 753 |
| 01.06.2019 | 24 260 | 65 351 | 2,69 | 215,9 | 10,04 | 1 420 731 | 4 844 |
| 01.07.2019 | 27 101 | 72 994 | 2,69 | 216,7 | 9,82 | 1 415 753 | 4 901 |
| 01.08.2019 | 24 223 | 66 037 | 2,73 | 218,2 | 9,68 | 1 415 235 | 4 987 |
| 01.09.2019 | 28 097 | 75 796 | 2,70 | 217,8 | 9,35 | 1 428 611 | 5 001 |
| 01.10.2019 | 29 431 | 80 880 | 2,75 | 219,9 | 9,12 | 1 449 474 | 5 102 |
| 01.11.2019 | 31 248 | 87 866 | 2,81 | 221,4 | 8,84 | 1 468 647 | 5 217 |
| 01.12.2019 | 31 104 | 88 950 | 2,86 | 221,5 | 8,57 | 1 497 157 | 5 331 |
| 01.01.2020 | 35 881 | 104 998 | 2,93 | 223,2 | 8,28 | 1 523 354 | 5 464 |
| 01.02.2020 | 22 266 | 67 564 | 3,03 | 227,4 | 7,99 | 1 530 703 | 5 734 |
| 01.03.2020 | 28 948 | 89 882 | 3,10 | 228,6 | 7,81 | 1 555 340 | 5 790 |
| 01.04.2020 | 32 551 | 100 781 | 3,10 | 228,0 | 7,82 | 1 576 876 | 5 777 |
| 01.05.2020 | 19 793 | 54 994 | 2,78 | 223,3 | 6,95 | 1 580 688 | 5 873 |
| 01.06.2020 | 29 404 | 79 975 | 2,72 | 213,7 | 5,79 | 1 603 364 | 5 778 |
| 01.07.2020 | 40 638 | 112 686 | 2,77 | 216,9 | 6,10 | 1 653 743 | 5 953 |
| 01.08.2020 | 48 275 | 145 134 | 3,01 | 220,1 | 5,93 | 1 731 509 | 6 143 |
| 01.09.2020 | 51 112 | 158 610 | 3,10 | 221,6 | 5,88 | 1 820 059 | 6 265 |
| 01.10.2020 | 55 654 | 177 791 | 3,19 | 223,3 | 5,94 | 1 917 981 | 6 332 |
| 01.11.2020 | 58 191 | 187 834 | 3,23 | 224,0 | 5,90 | 2 014 715 | 6 505 |
| 01.12.2020 | 46 868 | 155 293 | 3,31 | 225,9 | 5,92 | 2 080 385 | 6 612 |
| 01.01.2021 | 50 073 | 168 008 | 3,36 | 229,0 | 5,83 | 2 145 913 | 6 555 |
| 01.02.2021 | 25 809 | 91 366 | 3,54 | 232,2 | 5,86 | 2 171 940 | 6 772 |
| 01.03.2021 | 36 553 | 135 131 | 3,70 | 236,1 | 5,92 | 2 221 901 | 6 764 |
| 01.04.2021 | 42 492 | 159 598 | 3,76 | 244,1 | 5,91 | 2 273 350 | 6 823 |
| 01.05.2021 | 46 182 | 177 942 | 3,85 | 247,5 | 5,82 | 2 346 362 | 6 677 |
| 01.06.2021 | 36 770 | 144 209 | 3,92 | 251,1 | 5,62 | 2 330 089 | 6 530 |

ИЖК ПО ДДУ, ПРЕДОСТАВЛЕННЫЕ ФИЗИЧЕСКИМ ЛИЦАМ – РЕЗИДЕНТАМ
В ИНОСТРАННОЙ ВАЛЮТЕ

Табл. 5

| Отчетная дата | За месяц, предшествующий отчетной дате | | | | | На отчетную дату | |
|---------------|---|--|------------------------------------|---|--|---|--------------------------|
| | Количество предоставленных кредитов, единиц | Объем предоставленных кредитов, млн руб. | Средний объем ИЖК по ДДУ, млн руб. | Средневзвешенный срок кредитования по кредитам, предоставленным в течение месяца, месяцев | Средневзвешенная ставка по кредитам, предоставленным в течение месяца, % | Задолженность по предоставленным кредитам, млн руб. | в том числе просроченная |
| 01.01.2018 | 0 | - | - | - | - | 1185 | 483 |
| 01.01.2019 | 0 | - | - | - | - | 649 | 404 |
| 01.02.2019 | 0 | 0 | 0,00 | 0,0 | 0,00 | 679 | 507 |
| 01.03.2019 | 0 | 0 | 0,00 | 0,0 | 0,00 | 663 | 501 |
| 01.04.2019 | 0 | 0 | 0,00 | 0,0 | 0,00 | 564 | 407 |
| 01.05.2019 | 0 | 0 | 0,00 | 0,0 | 0,00 | 549 | 408 |
| 01.06.2019 | 0 | 0 | 0,00 | 0,0 | 0,00 | 565 | 433 |
| 01.07.2019 | 0 | 0 | 0,00 | 0,0 | 0,00 | 511 | 393 |
| 01.08.2019 | 0 | 0 | 0,00 | 0,0 | 0,00 | 486 | 379 |
| 01.09.2019 | 0 | 0 | 0,00 | 0,0 | 0,00 | 509 | 397 |
| 01.10.2019 | 0 | 0 | 0,00 | 0,0 | 0,00 | 477 | 372 |
| 01.11.2019 | 0 | 0 | 0,00 | 0,0 | 0,00 | 467 | 363 |
| 01.12.2019 | 0 | 0 | 0,00 | 0,0 | 0,00 | 461 | 363 |
| 01.01.2020 | 0 | 0 | 0,00 | 0,0 | 0,00 | 439 | 348 |
| 01.02.2020 | 0 | 0 | 0,00 | 0,0 | 0,00 | 463 | 376 |
| 01.03.2020 | 0 | 0 | 0,00 | 0,0 | 0,00 | 488 | 399 |
| 01.04.2020 | 0 | 0 | 0,00 | 0,0 | 0,00 | 569 | 467 |
| 01.05.2020 | 0 | 0 | 0,00 | 0,0 | 0,00 | 510 | 414 |
| 01.06.2020 | 0 | 0 | 0,00 | 0,0 | 0,00 | 490 | 404 |
| 01.07.2020 | 0 | 0 | 0,00 | 0,0 | 0,00 | 481 | 403 |
| 01.08.2020 | 0 | 0 | 0,00 | 0,0 | 0,00 | 502 | 425 |
| 01.09.2020 | 0 | 0 | 0,00 | 0,0 | 0,00 | 459 | 381 |
| 01.10.2020 | 0 | 0 | 0,00 | 0,0 | 0,00 | 494 | 410 |
| 01.11.2020 | 0 | 0 | 0,00 | 0,0 | 0,00 | 478 | 396 |
| 01.12.2020 | 0 | 0 | 0,00 | 0,0 | 0,00 | 451 | 374 |
| 01.01.2021 | 0 | 0 | 0,00 | 0,0 | 0,00 | 418 | 344 |
| 01.02.2021 | 0 | 0 | 0,00 | 0,0 | 0,00 | 431 | 355 |
| 01.03.2021 | 0 | 0 | 0,00 | 0,0 | 0,00 | 402 | 329 |
| 01.04.2021 | 0 | 0 | 0,00 | 0,0 | 0,00 | 402 | 329 |
| 01.05.2021 | 0 | 0 | 0,00 | 0,0 | 0,00 | 377 | 309 |
| 01.06.2021 | 0 | 0 | 0,00 | 0,0 | 0,00 | 372 | 305 |

ПОКАЗАТЕЛИ ПРИРОСТА КОЛИЧЕСТВА И ОБЪЕМА ПРЕДОСТАВЛЕННЫХ ИЖК И ДОЛИ ОБЪЕМА
ПРЕДОСТАВЛЕННЫХ ИЖК В ОБЩЕМ ОБЪЕМЕ КРЕДИТОВ, ПРЕДОСТАВЛЕННЫХ ФИЗИЧЕСКИМ ЛИЦАМ
(%)

Табл. 6

| Отчетный период | Темп прироста количества ИЖК в рублях к соответствующему периоду предыдущего года | Темп прироста объема ИЖК в рублях к соответствующему периоду предыдущего года | Доля предоставленных ИЖК в общем объеме кредитов, предоставленных физическим лицам, в отчетном периоде | | |
|------------------|---|---|--|----------------------|----------------------------------|
| | | | всего | в том числе в рублях | в том числе в иностранной валюте |
| Январь 2019 г. | 3,9 | 16,8 | 19,2 | 19,3 | 0,0 |
| Февраль 2019 г. | 2,8 | 15,9 | 23,4 | 23,5 | 0,1 |
| Март 2019 г. | -12,7 | -3,1 | 20,4 | 20,4 | 3,9 |
| Апрель 2019 г. | -12,0 | -2,7 | 20,1 | 20,2 | 3,9 |
| Май 2019 г. | -26,4 | -18,4 | 17,8 | 17,9 | 1,3 |
| Июнь 2019 г. | -18,9 | -10,3 | 19,5 | 19,5 | 0,2 |
| Июль 2019 г. | -15,6 | -7,9 | 19,0 | 19,0 | 0,0 |
| Август 2019 г. | -13,0 | -7,0 | 19,7 | 19,7 | 0,0 |
| Сентябрь 2019 г. | -9,3 | -3,1 | 19,6 | 19,7 | 0,0 |
| Октябрь 2019 г. | -12,3 | -6,0 | 22,2 | 22,2 | 0,4 |
| Ноябрь 2019 г. | -12,1 | -5,8 | 23,0 | 23,0 | 10,9 |
| Декабрь 2019 г. | -0,4 | 8,4 | 25,5 | 25,6 | 0,4 |
| Январь 2020 г. | 3,0 | 15,8 | 19,0 | 19,0 | 0,0 |
| Февраль 2020 г. | 9,5 | 22,7 | 24,1 | 24,2 | 0,8 |
| Март 2020 г. | 28,5 | 44,8 | 23,5 | 23,6 | 0,5 |
| Апрель 2020 г. | -11,7 | -10,2 | 28,8 | 29,2 | 0,0 |
| Май 2020 г. | 7,1 | 11,9 | 25,2 | 25,4 | 0,0 |
| Июнь 2020 г. | 29,9 | 38,1 | 26,0 | 26,1 | 0,0 |
| Июль 2020 г. | 51,4 | 69,0 | 28,4 | 28,5 | 0,4 |
| Август 2020 г. | 49,3 | 71,0 | 28,7 | 28,8 | 0,0 |
| Сентябрь 2020 г. | 79,6 | 104,0 | 32,9 | 33,0 | 1,8 |
| Октябрь 2020 г. | 71,5 | 93,9 | 34,6 | 34,9 | 1,4 |
| Ноябрь 2020 г. | 53,2 | 73,0 | 31,4 | 31,6 | 0,0 |
| Декабрь 2020 г. | 35,1 | 51,6 | 32,7 | 32,9 | 0,0 |
| Январь 2021 г. | 13,8 | 29,5 | 22,2 | 22,3 | 0,0 |
| Февраль 2021 г. | 25,4 | 42,6 | 28,7 | 28,9 | 0,0 |
| Март 2021 г. | 33,8 | 52,1 | 28,5 | 28,8 | 0,0 |
| Апрель 2021 г. | 96,4 | 153,0 | 29,9 | 30,1 | 0,4 |
| Май 2021 г. | 59,4 | 101,7 | 25,7 | 26,0 | 0,0 |

ПОКАЗАТЕЛИ ПРИРОСТА ЗАДОЛЖЕННОСТИ ПО ИЖК И ЕЕ ДОЛИ В ОБЩЕЙ ЗАДОЛЖЕННОСТИ
ПО КРЕДИТАМ, ПРЕДОСТАВЛЕННЫМ ФИЗИЧЕСКИМ ЛИЦАМ
(%)

Табл. 7

| Отчетная дата | Темп прироста задолженности по ИЖК к соответствующему периоду предыдущего года | | | Доля задолженности по ИЖК в сумме задолженности по кредитам физических лиц | | | Доля просроченной задолженности по ИЖК в сумме задолженности по ИЖК | | |
|------------------|--|-------------------------|--|--|-------------------------|--|--|-------------------------|--|
| | всего | в том числе в рублях | в том числе в иностран- ной валюте | всего | в том числе в рублях | в том числе в иностран- ной валюте | всего | в том числе в рублях | в том числе в иностран- ной валюте |
| 01.01.2018 | 15,4 | 16,3 | -40,3 | 42,7 | 42,7 | 42,7 | 1,3 | 1,1 | 33,9 |
| 01.01.2019 | 23,6 | 23,9 | -21,1 | 43,1 | 43,2 | 32,3 | 1,1 | 1,0 | 34,5 |
| 01.02.2019 | 27,0 | 27,4 | -21,3 | 44,2 | 44,3 | 32,2 | 1,1 | 1,0 | 35,0 |
| 01.03.2019 | 27,1 | 27,4 | -21,0 | 44,4 | 44,5 | 31,2 | 1,1 | 0,9 | 34,6 |
| 01.04.2019 | 26,4 | 26,8 | -25,2 | 44,4 | 44,4 | 30,3 | 1,1 | 0,9 | 33,6 |
| 01.05.2019 | 25,7 | 26,1 | -31,5 | 44,2 | 44,3 | 30,4 | 1,0 | 0,9 | 33,6 |
| 01.06.2019 | 24,9 | 25,3 | -31,5 | 44,0 | 44,1 | 29,9 | 1,0 | 0,9 | 35,5 |
| 01.07.2019 | 23,7 | 24,1 | -33,6 | 43,8 | 43,9 | 29,4 | 1,0 | 0,9 | 35,1 |
| 01.08.2019 | 21,7 | 22,0 | -33,6 | 43,4 | 43,5 | 29,0 | 1,0 | 0,9 | 35,4 |
| 01.09.2019 | 20,9 | 21,3 | -36,5 | 43,3 | 43,3 | 28,4 | 1,0 | 0,9 | 35,3 |
| 01.10.2019 | 20,2 | 20,5 | -35,9 | 43,2 | 43,3 | 27,8 | 1,0 | 0,9 | 37,3 |
| 01.11.2019 | 19,1 | 19,4 | -35,6 | 43,0 | 43,1 | 27,1 | 1,0 | 0,9 | 37,4 |
| 01.12.2019 | 18,4 | 18,7 | -34,9 | 43,3 | 43,4 | 27,1 | 1,0 | 0,9 | 37,4 |
| 01.01.2020 | 19,1 | 19,4 | -35,7 | 43,5 | 43,5 | 28,8 | 1,0 | 0,8 | 40,4 |
| 01.02.2020 | 15,9 | 16,1 | -32,8 | 43,5 | 43,5 | 28,7 | 1,0 | 0,9 | 40,8 |
| 01.03.2020 | 15,9 | 16,1 | -27,4 | 43,7 | 43,7 | 28,7 | 1,0 | 0,8 | 41,2 |
| 01.04.2020 | 16,0 | 16,1 | -14,4 | 43,6 | 43,7 | 27,2 | 0,9 | 0,8 | 42,3 |
| 01.05.2020 | 15,0 | 15,2 | -17,5 | 44,3 | 44,4 | 25,6 | 0,9 | 0,8 | 42,1 |
| 01.06.2020 | 14,7 | 14,9 | -20,4 | 44,6 | 44,7 | 25,1 | 0,9 | 0,8 | 42,0 |
| 01.07.2020 | 15,1 | 15,2 | -17,7 | 44,8 | 44,9 | 24,4 | 0,9 | 0,8 | 42,9 |
| 01.08.2020 | 17,4 | 17,5 | -14,6 | 45,1 | 45,2 | 25,5 | 0,9 | 0,8 | 42,7 |
| 01.09.2020 | 18,4 | 18,5 | -24,3 | 45,3 | 45,4 | 22,9 | 0,9 | 0,8 | 37,0 |
| 01.10.2020 | 20,2 | 20,3 | -15,2 | 45,9 | 46,0 | 22,9 | 0,9 | 0,8 | 37,8 |
| 01.11.2020 | 23,6 | 23,7 | -14,0 | 46,4 | 46,5 | 22,0 | 0,9 | 0,8 | 38,9 |
| 01.12.2020 | 21,6 | 21,8 | -19,8 | 46,2 | 46,3 | 21,8 | 0,9 | 0,8 | 39,1 |
| 01.01.2021 | 21,7 | 21,8 | -24,4 | 46,6 | 46,7 | 26,7 | 0,8 | 0,8 | 39,4 |
| 01.02.2021 | 21,9 | 22,0 | -22,8 | 46,7 | 46,7 | 26,6 | 0,8 | 0,8 | 39,9 |
| 01.03.2021 | 22,2 | 22,4 | -30,0 | 46,9 | 47,0 | 26,0 | 0,8 | 0,8 | 40,6 |
| 01.04.2021 | 23,1 | 23,3 | -38,5 | 47,0 | 47,1 | 25,2 | 0,8 | 0,7 | 40,4 |
| 01.05.2021 | 25,7 | 25,8 | -37,6 | 47,4 | 47,4 | 26,0 | 0,7 | 0,7 | 39,1 |
| 01.06.2021 | 27,2 | 27,4 | -35,6 | 47,3 | 47,4 | 24,7 | 0,7 | 0,7 | 39,6 |

Табл. 8

КЛЮЧЕВЫЕ ПОКАЗАТЕЛИ НАЦИОНАЛЬНОГО ПРОЕКТА «ЖИЛЬЕ И ГОРОДСКАЯ СРЕДА»
И ФЕДЕРАЛЬНОГО ПРОЕКТА «ИПОТЕКА» В ЕГО СОСТАВЕ

| Отчетный период | Средний уровень процентной ставки по ипотечному кредиту, % (отражает средневзвешенную процентную ставку по ИЖК в рублях, выданным кредитными организациями физическим лицам – резидентам Российской Федерации за период, в %) | Количество ипотечных жилищных кредитов (траншей), предоставленных физическим лицам – резидентам, млн единиц (отражает количество ИЖК (траншей), предоставленных кредитными организациями физическим лицам – резидентам Российской Федерации в рублях и иностранной валюте за период, в млн единиц) | | Объем выдачи ипотечных кредитов на приобретение жилья на первичном рынке, млн единиц (отражает количество ИЖК (траншей), предоставленных кредитными организациями физическим лицам – резидентам Российской Федерации в рублях и иностранной валюте под залог прав требования по договорам участия в долевом строительстве за период, в млн единиц) | | Объем выданных ипотечных жилищных кредитов (траншей), предоставленных физическим лицам – резидентам, трлн руб. (отражает объем ИЖК (траншей), предоставленных кредитными организациями физическим лицам – резидентам Российской Федерации в рублях и иностранной валюте за период, в млн единиц) | |
|------------------------|--|---|----------------------|---|----------------------|---|----------------------|
| | | в рублях | в иностранной валюте | в рублях | в иностранной валюте | в рублях | в иностранной валюте |
| 2018 г. | 9,56 | 1,47 | 0,00 | 0,37 | 0,00 | 3,01 | 0,00 |
| 2019 г. | 9,87 | 1,31 | 0,00 | 0,34 | 0,00 | 2,93 | 0,00 |
| 2020 г. | 7,68 | 1,78 | 0,00 | 0,48 | 0,00 | 4,44 | 0,00 |
| Январь 2021 г. | 7,23 | 0,10 | 0,00 | 0,03 | 0,00 | 0,26 | 0,00 |
| Январь-февраль 2021 г. | 7,25 | 0,24 | 0,00 | 0,06 | 0,00 | 0,66 | 0,00 |
| Январь-март 2021 г. | 7,24 | 0,42 | 0,00 | 0,10 | 0,00 | 1,16 | 0,00 |
| Январь-апрель 2021 г. | 7,26 | 0,61 | 0,00 | 0,15 | 0,00 | 1,71 | 0,00 |
| Январь-май 2021 г. | 7,27 | 0,76 | 0,00 | 0,19 | 0,00 | 2,15 | 0,00 |

СРЕДНИЙ УРОВЕНЬ ПРОЦЕНТНОЙ СТАВКИ ПО ИПОТЕЧНОМУ КРЕДИТУ
В РЕГИОНАЛЬНОМ РАЗРЕЗЕ
(%)

Табл. 8а

| | 2018 г. | 2019 г. | 2020 г. | Январь-май 2021 г. |
|--|-------------|-------------|-------------|--------------------|
| РОССИЙСКАЯ ФЕДЕРАЦИЯ | 9,56 | 9,87 | 7,68 | 7,27 |
| ЦЕНТРАЛЬНЫЙ ФЕДЕРАЛЬНЫЙ ОКРУГ | 9,54 | 9,84 | 7,71 | 7,35 |
| Белгородская область | 9,52 | 9,90 | 7,47 | 7,10 |
| Брянская область | 9,49 | 9,81 | 7,47 | 6,96 |
| Владимирская область | 9,54 | 9,88 | 7,69 | 7,30 |
| Воронежская область | 9,54 | 9,88 | 7,53 | 7,04 |
| Ивановская область | 9,58 | 9,90 | 7,75 | 7,36 |
| Калужская область | 9,49 | 9,85 | 7,66 | 7,18 |
| Костромская область | 9,48 | 9,85 | 7,68 | 7,22 |
| Курская область | 9,48 | 9,85 | 7,59 | 7,22 |
| Липецкая область | 9,54 | 9,87 | 7,53 | 7,09 |
| Московская область | 9,54 | 9,79 | 7,74 | 7,38 |
| Орловская область | 9,48 | 9,84 | 7,48 | 7,07 |
| Рязанская область | 9,50 | 9,86 | 7,47 | 7,10 |
| Смоленская область | 9,49 | 9,92 | 7,55 | 7,14 |
| Тамбовская область | 9,51 | 9,88 | 7,66 | 7,18 |
| Тверская область | 9,52 | 9,94 | 7,76 | 7,44 |
| Тульская область | 9,52 | 9,91 | 7,80 | 7,35 |
| Ярославская область | 9,54 | 9,89 | 7,70 | 7,29 |
| г. Москва | 9,57 | 9,85 | 7,75 | 7,43 |
| СЕВЕРО-ЗАПАДНЫЙ ФЕДЕРАЛЬНЫЙ ОКРУГ | 9,56 | 9,82 | 7,66 | 7,20 |
| Республика Карелия | 9,47 | 9,81 | 7,60 | 7,22 |
| Республика Коми | 9,47 | 9,87 | 7,71 | 7,38 |
| Архангельская область | 9,37 | 9,81 | 7,78 | 7,33 |
| в том числе Ненецкий автономный округ | 6,82 | 8,58 | 7,71 | 7,41 |
| Вологодская область | 9,54 | 9,86 | 7,86 | 7,33 |
| Калининградская область | 9,64 | 9,83 | 7,55 | 7,35 |
| Ленинградская область | 9,60 | 9,88 | 7,63 | 7,00 |
| Мурманская область | 9,50 | 9,89 | 7,55 | 7,15 |
| Новгородская область | 9,49 | 9,90 | 7,71 | 7,22 |
| Псковская область | 9,49 | 9,83 | 7,54 | 7,24 |
| г. Санкт-Петербург | 9,60 | 9,80 | 7,65 | 7,13 |
| ЮЖНЫЙ ФЕДЕРАЛЬНЫЙ ОКРУГ | 9,60 | 9,94 | 7,77 | 7,18 |
| Республика Адыгея (Адыгея) | 9,64 | 10,02 | 7,32 | 7,31 |
| Республика Калмыкия | 9,56 | 9,94 | 7,62 | 6,95 |
| Республика Крым | 10,28 | 10,27 | 8,09 | 7,00 |
| Краснодарский край | 9,62 | 9,97 | 7,80 | 7,58 |
| Астраханская область | 9,46 | 9,86 | 7,77 | 7,33 |
| Волгоградская область | 9,54 | 9,88 | 7,76 | 7,10 |
| Ростовская область | 9,55 | 9,86 | 7,68 | 7,31 |
| г. Севастополь | 10,29 | 10,30 | 8,11 | 7,29 |
| СЕВЕРО-КАВКАЗСКИЙ ФЕДЕРАЛЬНЫЙ ОКРУГ | 9,59 | 9,98 | 7,85 | 7,62 |
| Республика Дагестан | 9,59 | 9,93 | 7,89 | 7,23 |
| Республика Ингушетия | 9,75 | 9,99 | 8,35 | 7,23 |
| Кабардино-Балкарская Республика | 9,58 | 9,99 | 7,67 | 7,80 |
| Карачаево-Черкесская Республика | 9,74 | 10,11 | 7,93 | 6,82 |
| Республика Северная Осетия – Алания | 9,64 | 9,90 | 7,78 | 6,80 |
| Чеченская Республика | 9,79 | 10,04 | 8,11 | 7,06 |
| Ставропольский край | 9,55 | 9,99 | 7,83 | 7,95 |

| | 2018 г. | 2019 г. | 2020 г. | Январь-май 2021 г. |
|--|---------|---------|---------|--------------------|
| ПРИВОЛЖСКИЙ ФЕДЕРАЛЬНЫЙ ОКРУГ | 9,53 | 9,85 | 7,67 | 7,22 |
| Республика Башкортостан | 9,55 | 9,89 | 7,78 | 7,26 |
| Республика Марий Эл | 9,49 | 9,80 | 7,45 | 7,31 |
| Республика Мордовия | 9,44 | 9,83 | 7,40 | 7,08 |
| Республика Татарстан (Татарстан) | 9,53 | 9,81 | 7,66 | 6,93 |
| Удмуртская Республика | 9,55 | 9,86 | 7,31 | 7,28 |
| Чувашская Республика – Чувашия | 9,43 | 9,64 | 7,24 | 6,99 |
| Пермский край | 9,62 | 9,88 | 7,82 | 6,91 |
| Кировская область | 9,48 | 9,86 | 7,69 | 7,40 |
| Нижегородская область | 9,54 | 9,81 | 7,70 | 7,38 |
| Оренбургская область | 9,49 | 9,88 | 7,77 | 7,29 |
| Пензенская область | 9,51 | 9,85 | 7,25 | 7,23 |
| Самарская область | 9,54 | 9,95 | 7,87 | 6,77 |
| Саратовская область | 9,59 | 9,91 | 7,83 | 7,48 |
| Ульяновская область | 9,53 | 9,92 | 7,70 | 7,40 |
| УРАЛЬСКИЙ ФЕДЕРАЛЬНЫЙ ОКРУГ | 9,60 | 9,89 | 7,86 | 7,27 |
| Курганская область | 9,52 | 9,96 | 7,90 | 7,38 |
| Свердловская область | 9,60 | 9,84 | 7,80 | 7,24 |
| Тюменская область | 9,58 | 9,86 | 7,88 | 7,35 |
| в том числе Ханты-Мансийский автономный округ – Югра | 9,59 | 9,93 | 8,01 | 7,39 |
| в том числе Ямало-Ненецкий автономный округ | 9,46 | 9,86 | 7,83 | 7,53 |
| Челябинская область | 9,69 | 10,03 | 7,92 | 7,40 |
| СИБИРСКИЙ ФЕДЕРАЛЬНЫЙ ОКРУГ | 9,56 | 9,94 | 7,81 | 7,17 |
| Республика Алтай | 9,69 | 9,99 | 7,51 | 7,43 |
| Республика Тыва | 9,54 | 10,22 | 8,22 | 7,42 |
| Республика Хакасия | 9,54 | 10,00 | 7,76 | 7,17 |
| Алтайский край | 9,56 | 9,92 | 7,73 | 7,63 |
| Красноярский край | 9,57 | 9,96 | 7,88 | 7,07 |
| Иркутская область | 9,55 | 9,99 | 8,02 | 7,35 |
| Кемеровская область | 9,54 | 9,97 | 7,86 | 7,46 |
| Новосибирская область | 9,59 | 9,89 | 7,68 | 7,56 |
| Омская область | 9,55 | 9,96 | 7,88 | 7,51 |
| Томская область | 9,50 | 9,84 | 7,58 | 7,29 |
| ДАЛЬНЕВОСТОЧНЫЙ ФЕДЕРАЛЬНЫЙ ОКРУГ | 9,55 | 9,94 | 6,87 | 7,49 |
| Республика Бурятия | 9,52 | 9,85 | 6,86 | 7,45 |
| Республика Саха (Якутия) | 9,65 | 10,08 | 6,41 | 6,51 |
| Забайкальский край | 9,50 | 9,94 | 7,24 | 6,55 |
| Камчатский край | 9,56 | 10,08 | 7,79 | 6,35 |
| Приморский край | 9,54 | 9,89 | 6,59 | 6,67 |
| Хабаровский край | 9,52 | 9,88 | 7,19 | 7,38 |
| Амурская область | 9,53 | 9,94 | 6,76 | 6,05 |
| Магаданская область | 9,51 | 10,00 | 7,33 | 7,04 |
| Сахалинская область | 9,47 | 9,87 | 6,96 | 6,54 |
| Еврейская автономная область | 9,55 | 10,06 | 7,41 | 6,15 |
| Чукотский автономный округ | 9,48 | 10,06 | 7,35 | 6,54 |

СРЕДНЯЯ ЦЕНА 1 КВ. М ОБЩЕЙ ПЛОЩАДИ КВАРТИР НА РЫНКЕ ЖИЛЬЯ РОССИЙСКОЙ ФЕДЕРАЦИИ¹
(РУБ.)

Табл. 9

| Отчетный период ² | Первичный рынок жилья | | | | Вторичный рынок жилья | | | | |
|------------------------------|-----------------------|--------------------------------------|----------------------|------------------|-----------------------|--------------------------------------|------------------|----------------------|------------------|
| | Все типы квартир | в том числе: | | | Все типы квартир | в том числе: | | | |
| | | квартиры среднего качества (типовые) | улучшенного качества | элитные квартиры | | квартиры среднего качества (типовые) | низкого качества | улучшенного качества | элитные квартиры |
| I квартал 2019 г. | 60 705,14 | 57 363,01 | 56 827,50 | 142 753,81 | 57 006,73 | 52 414,93 | 48 609,35 | 61 173,93 | 83 612,44 |
| II квартал 2019 г. | 61 618,25 | 58 483,87 | 57 057,38 | 151 630,47 | 57 276,70 | 52 769,40 | 48 557,53 | 61 517,10 | 83 168,21 |
| III квартал 2019 г. | 62 891,94 | 59 527,29 | 58 359,43 | 154 380,08 | 58 315,44 | 53 307,56 | 49 097,89 | 63 093,24 | 85 187,07 |
| IV квартал 2019 г. | 64 059,49 | 61 228,02 | 59 097,41 | 157 273,21 | 58 527,52 | 53 864,00 | 49 121,76 | 63 116,99 | 84 333,75 |
| I квартал 2020 г. | 71 503,24 | 72 768,02 | 61 979,12 | 155 891,65 | 61 067,46 | 55 502,89 | 49 739,71 | 66 002,68 | 97 114,85 |
| II квартал 2020 г. | 73 438,05 | 75 138,79 | 63 766,01 | 155 846,18 | 61 903,26 | 56 329,56 | 49 980,62 | 66 894,67 | 98 790,11 |
| III квартал 2020 г. | 76 167,22 | 77 637,12 | 65 743,02 | 167 854,30 | 63 916,54 | 58 328,40 | 51 272,52 | 69 084,41 | 101 008,73 |
| IV квартал 2020 г. | 79 003,43 | 80 430,46 | 68 628,79 | 170 538,06 | 66 711,56 | 61 019,95 | 52 568,66 | 72 486,21 | 103 042,50 |
| I квартал 2021 г. | 83 174,01 | 83 857,13 | 74 265,23 | 193 692,78 | 67 826,22 | 61 617,25 | 55 447,12 | 73 423,50 | 111 086,57 |

¹ По данным Росстата.² Средняя цена 1 кв. м общей площади квартир с определенным числом комнат каждого типа жилья в отчете каждой отобранной для наблюдения организации определяется на основании данных о фактических ценах сделок, совершенных в конце квартала, в расчете на 1 кв. м общей площади, взвешенных на количество общей реализованной площади квартир отдельно на первичном и вторичном рынках жилья.

ОБЪЕМ ДОСРОЧНО ПОГАШЕННЫХ ИЖК (ПРАВ ТРЕБОВАНИЯ ПО ИЖК)
(млн руб.)

Табл. 10

| Отчетный период ¹ | Объем досрочно погашенных ИЖК (прав требования по ИЖК) | | | | | | | | | | | | | | Справочно: сумма досрочных требований по ИЖК | |
|------------------------------|--|---------------------|---|------------|-----------------------------|--------------------|---------------------|---|---|------------|-----------------------------|--------------------|------------|-----------------------------|--|--------------------|
| | представленных (приобретенных) в рублях | | | | | | | представленных (приобретенных) в иностранной валюте | | | | | | | | |
| | средствами заемщика | вновь выданными ИЖК | средствами, полученными от реализации заложенного имущества | отступными | государственными субсидиями | прочими средствами | средствами заемщика | вновь выданными ИЖК | средствами, полученными от реализации заложенного имущества | отступными | государственными субсидиями | прочими средствами | отступными | государственными субсидиями | | прочими средствами |
| I квартал 2018 г. | 215 402 | 9 253 | 795 | 110 | 25 529 | 3 480 | 1 046 | 994 | 16 | 40 | 27 | 12 | 40 | 27 | 12 | 5 795 |
| II квартал 2018 г. | 243 810 | 9 104 | 1 278 | 124 | 27 640 | 3 067 | 842 | 808 | 6 | 23 | 40 | 38 | 23 | 40 | 38 | 6 304 |
| III квартал 2018 г. | 243 941 | 7 903 | 1 228 | 185 | 29 501 | 3 647 | 1 382 | 742 | 65 | 39 | 62 | 28 | 39 | 62 | 28 | 5 775 |
| IV квартал 2018 г. | 284 036 | 6 211 | 1 611 | 136 | 33 305 | 4 198 | 1 072 | 899 | 42 | 35 | 49 | 29 | 35 | 49 | 29 | 6 919 |
| I квартал 2019 г. | 226 258 | 4 433 | 1 833 | 153 | 28 289 | 3 888 | 957 | 627 | 23 | 8 | 35 | 12 | 8 | 35 | 12 | 5 598 |
| II квартал 2019 г. | 227 626 | 3 329 | 1 941 | 135 | 25 371 | 4 324 | 720 | 554 | 13 | 87 | 3 | 11 | 87 | 3 | 11 | 5 360 |
| III квартал 2019 г. | 254 086 | 4 969 | 2 060 | 285 | 24 203 | 6 156 | 919 | 465 | 19 | 129 | 2 | 11 | 129 | 2 | 11 | 6 658 |
| IV квартал 2019 г. | 339 840 | 10 944 | 2 489 | 280 | 32 325 | 8 911 | 637 | 268 | 41 | 40 | 2 | 2 | 40 | 2 | 2 | 9 464 |
| I квартал 2020 г. | 342 153 | 14 980 | 2 225 | 68 | 27 296 | 9 739 | 1 084 | 186 | 21 | 24 | 1 | 2 | 24 | 1 | 2 | 9 547 |
| II квартал 2020 г. | 321 885 | 10 344 | 2 497 | 54 | 27 202 | 10 773 | 369 | 143 | 0 | 1 | 0 | 16 | 1 | 0 | 16 | 8 188 |
| III квартал 2020 г. | 449 456 | 16 275 | 4 416 | 102 | 49 431 | 18 278 | 889 | 285 | 21 | 64 | 3 | 33 | 64 | 3 | 33 | 11 527 |
| IV квартал 2020 г. | 578 403 | 24 617 | 6 012 | 160 | 52 895 | 17 886 | 1 125 | 387 | 25 | 28 | 3 | 19 | 28 | 3 | 19 | 13 825 |
| I квартал 2021 г. | 455 499 | 19 160 | 3 456 | 133 | 25 918 | 8 324 | 502 | 198 | 11 | 23 | 2 | 13 | 23 | 2 | 13 | 10 164 |

¹ Данные за II квартал 2021 г. будут опубликованы в выпуске №7 (15).

ОБЪЕМ РЕФИНАНСИРУЕМЫХ ИЖК (ПРАВ ТРЕБОВАНИЯ ПО ИЖК)
(МЛН РУБ.)

Табл. 11

| Отчетный период ¹ | Рефинансирование ИЖК с продажей пула ИЖК (прав требования по ИЖК) | | с дальнейшей эмиссией ипотечных ценных бумаг | | Объем привлеченных средств при продаже пула ИЖК (прав требования по ИЖК) с дальнейшей эмиссией ценных бумаг | | Рефинансирование ИЖК с сохранением актива на балансе кредитной организации | | Объем привлеченных средств при сохранении актива на балансе кредитной организации | | Справочно: объем рефинансируемых прав требования по ИЖК |
|------------------------------|---|----------------------|--|----------------------|---|----------------------|--|----------------------|---|----------------------|---|
| | без формирования дополнительного финансового инструмента | | с дальнейшей эмиссией ипотечных ценных бумаг | | в рублях | в иностранной валюте | в рублях | в иностранной валюте | в рублях | в иностранной валюте | |
| | в рублях | в иностранной валюте | в рублях | в иностранной валюте | | | | | | | |
| I квартал 2018 г. | 7 630 | 134 | 0 | 0 | 0 | 0 | 0 | 0 | 0 | 0 | 383 |
| II квартал 2018 г. | 11 477 | 184 | 2 587 | 0 | 2 354 | 0 | 0 | 0 | 0 | 0 | 136 |
| III квартал 2018 г. | 15 356 | 51 | 0 | 0 | 0 | 0 | 0 | 0 | 0 | 0 | 1 125 |
| IV квартал 2018 г. | 221 960 | 206 | 127 534 | 0 | 127 899 | 0 | 0 | 0 | 0 | 0 | 2 667 |
| I квартал 2019 г. | 4 181 | 221 | 0 | 0 | 0 | 0 | 0 | 0 | 0 | 0 | 772 |
| II квартал 2019 г. | 36 672 | 128 | 23 728 | 0 | 72 974 | 0 | 0 | 0 | 0 | 0 | 479 |
| III квартал 2019 г. | 93 877 | 337 | 76 829 | 0 | 0 | 0 | 0 | 0 | 0 | 0 | 2 593 |
| IV квартал 2019 г. | 158 414 | 192 | 129 097 | 0 | 221 270 | 0 | 0 | 0 | 0 | 0 | 3 587 |
| I квартал 2020 г. | 14 517 | 76 | 0 | 0 | 0 | 0 | 0 | 0 | 0 | 0 | 2 998 |
| II квартал 2020 г. | 9 565 | 86 | 177 | 0 | 0 | 0 | 0 | 0 | 0 | 0 | 2 210 |
| III квартал 2020 г. | 14 803 | 57 | 4 795 | 0 | 4 039 | 0 | 0 | 0 | 0 | 0 | 1 498 |
| IV квартал 2020 г. | 354 972 | 185 | 318 684 | 0 | 317 731 | 0 | 0 | 0 | 0 | 0 | 4 210 |
| I квартал 2021 г. | 20 132 | 66 | 0 | 0 | 0 | 0 | 0 | 0 | 0 | 0 | 1 390 |

¹ Данные за II квартал 2021 г. будут опубликованы в выпуске №7 (15).

ОСНОВНЫЕ ИНДИКАТОРЫ, ХАРАКТЕРИЗУЮЩИЕ ДОСРОЧНОЕ ПОГАШЕНИЕ
И РЕФИНАНСИРОВАНИЕ ИЖК
(%)

Табл. 12

| Показатели | I квартал 2019 г. | II квартал 2019 г. | III квартал 2019 г. | IV квартал 2019 г. | I квартал 2020 г. | II квартал 2020 г. | III квартал 2020 г. | IV квартал 2020 г. | I квартал 2021 г. ¹ |
|--|-------------------------|--------------------------|---------------------------|--------------------------|-------------------------|--------------------------|---------------------------|--------------------------|--------------------------------------|
| Соотношение объемов досрочно погашенных ИЖК (прав требования по ИЖК) и предоставленных ИЖК | 42,2 | 44,0 | 41,0 | 42,3 | 45,9 | 50,9 | 41,5 | 42,7 | 44,1 |
| в том числе: | | | | | | | | | |
| – в рублях | 42,0 | 40,3 | 40,8 | 42,2 | 48,8 | 50,8 | 41,6 | 42,6 | 44,0 |
| – в иностранной валюте | 1319,0 | 895,5 | 154500,0 | 251,9 | 2804,3 | - | 852,0 | 1037,3 | - |
| Доля досрочно погашенных ИЖК (прав требования по ИЖК) средствами заемщиков в общем объеме досрочно погашенных ИЖК (прав требования по ИЖК) | 85,8 | 86,5 | 86,9 | 86,0 | 86,3 | 86,3 | 83,5 | 85,0 | 88,8 |
| в том числе: | | | | | | | | | |
| – в рублях | 85,4 | 86,6 | 87,1 | 86,1 | 86,3 | 86,4 | 83,5 | 85,1 | 88,9 |
| – в иностранной валюте | 57,6 | 51,9 | 59,5 | 64,3 | 82,2 | 69,8 | 68,6 | 70,9 | 67,0 |
| Доля досрочно погашенных ИЖК (прав требования по ИЖК) вновь выданными ИЖК в общем объеме досрочно погашенных ИЖК (прав требования по ИЖК) | 1,90 | 1,47 | 1,85 | 2,83 | 19,10 | 2,81 | 3,07 | 3,67 | 3,77 |
| в том числе: | | | | | | | | | |
| – в рублях | 1,67 | 1,27 | 1,70 | 2,77 | 3,78 | 2,78 | 3,03 | 3,62 | 3,74 |
| – в иностранной валюте | 37,7 | 39,9 | 30,1 | 27,1 | 14,1 | 27,0 | 22,0 | 24,4 | 26,4 |
| Соотношение объемов рефинансированных ИЖК (прав требования по ИЖК) и предоставленных ИЖК | 0,7 | 9,3 | 23,9 | 30,7 | 1,8 | 1,3 | 1,5 | 42,2 | 1,7 |
| в том числе: | | | | | | | | | |
| – в рублях | 0,7 | 9,3 | 23,9 | 30,7 | 1,8 | 1,2 | 1,5 | 42,2 | 1,7 |
| – в иностранной валюте | 175,4 | 82,6 | 33700,0 | 48,9 | 161,7 | - | 37,5 | 120,9 | - |

¹ Данные за II квартал 2021 г. будут опубликованы в выпуске №7 (15).

Табл. 13

КОЛИЧЕСТВО ИЖК, ПРЕДОСТАВЛЕННЫХ ФИЗИЧЕСКИМ ЛИЦАМ – РЕЗИДЕНТАМ В РУБЛЯХ И В ИНОСТРАННОЙ ВАЛЮТЕ,
В РАЗРЕЗЕ СУБЪЕКТОВ РОССИЙСКОЙ ФЕДЕРАЦИИ
(ЕДИНИЦ)

| | 2020 г. | | | | | | | | | | | | 2021 г. | | | | |
|--|---------------|----------------|----------------|----------------|----------------|----------------|----------------|----------------|---------------|----------------|----------------|----------------|----------------|--|--|--|--|
| | Май | Июнь | Июль | Август | Сентябрь | Октябрь | Ноябрь | Декабрь | Январь | Февраль | Март | Апрель | Май | | | | |
| РОССИЙСКАЯ ФЕДЕРАЦИЯ | 93 129 | 127 032 | 155 590 | 163 912 | 198 748 | 212 288 | 188 502 | 211 563 | 95 057 | 144 983 | 178 112 | 191 424 | 148 418 | | | | |
| ЦЕНТРАЛЬНЫЙ ФЕДЕРАЛЬНЫЙ ОКРУГ | 20 642 | 30 222 | 38 511 | 41 050 | 49 548 | 52 134 | 46 827 | 51 657 | 24 424 | 36 662 | 44 088 | 47 951 | 36 018 | | | | |
| Белгородская область | 983 | 1 264 | 1 559 | 1 550 | 1 778 | 1 902 | 1 644 | 1 782 | 880 | 1 162 | 1 488 | 1 528 | 1 204 | | | | |
| Брянская область | 618 | 931 | 1 122 | 1 207 | 1 488 | 1 479 | 1 260 | 1 333 | 559 | 851 | 1 118 | 1 274 | 912 | | | | |
| Владимирская область | 782 | 1 118 | 1 425 | 1 465 | 1 844 | 1 866 | 1 592 | 1 867 | 772 | 1 253 | 1 521 | 1 666 | 1 269 | | | | |
| Воронежская область | 1 556 | 2 185 | 2 668 | 2 810 | 3 213 | 3 481 | 2 872 | 3 194 | 1 524 | 2 213 | 2 672 | 3 038 | 2 422 | | | | |
| Ивановская область | 438 | 648 | 792 | 862 | 1 084 | 1 119 | 947 | 1 049 | 484 | 742 | 886 | 981 | 710 | | | | |
| Калужская область | 627 | 917 | 1 143 | 1 273 | 1 458 | 1 516 | 1 375 | 1 445 | 650 | 1 055 | 1 285 | 1 392 | 1 227 | | | | |
| Костромская область | 401 | 554 | 633 | 694 | 851 | 827 | 779 | 856 | 375 | 594 | 694 | 786 | 644 | | | | |
| Курская область | 588 | 873 | 1 176 | 1 155 | 1 442 | 1 288 | 1 077 | 1 182 | 610 | 771 | 1 123 | 1 084 | 878 | | | | |
| Липецкая область | 618 | 904 | 1 228 | 1 218 | 1 402 | 1 478 | 1 223 | 1 396 | 629 | 929 | 1 200 | 1 247 | 938 | | | | |
| Московская область | 4 159 | 6 573 | 8 497 | 9 209 | 11 189 | 11 691 | 10 866 | 11 982 | 5 744 | 8 741 | 10 234 | 11 333 | 8 585 | | | | |
| Орловская область | 559 | 678 | 907 | 887 | 1 003 | 1 071 | 927 | 1 054 | 562 | 686 | 776 | 891 | 639 | | | | |
| Рязанская область | 762 | 984 | 1 369 | 1 398 | 1 552 | 1 815 | 1 575 | 1 696 | 730 | 1 140 | 1 362 | 1 407 | 1 071 | | | | |
| Смоленская область | 546 | 703 | 905 | 958 | 1 177 | 1 189 | 1 040 | 1 250 | 517 | 803 | 989 | 1 039 | 802 | | | | |
| Тамбовская область | 492 | 689 | 881 | 910 | 1 178 | 1 175 | 1 057 | 1 082 | 545 | 769 | 945 | 1 004 | 763 | | | | |
| Тверская область | 799 | 1 085 | 1 430 | 1 523 | 1 808 | 1 960 | 1 638 | 1 757 | 795 | 1 240 | 1 549 | 1 613 | 1 193 | | | | |
| Тульская область | 861 | 1 162 | 1 454 | 1 505 | 1 726 | 1 958 | 1 747 | 1 838 | 830 | 1 295 | 1 583 | 1 742 | 1 287 | | | | |
| Ярославская область | 762 | 1 048 | 1 252 | 1 268 | 1 591 | 1 646 | 1 381 | 1 535 | 741 | 1 128 | 1 415 | 1 586 | 1 098 | | | | |
| г. Москва | 5 091 | 7 906 | 10 070 | 11 158 | 13 764 | 14 673 | 13 827 | 15 359 | 7 477 | 11 290 | 13 248 | 14 340 | 10 376 | | | | |
| СЕВЕРО-ЗАПАДНЫЙ ФЕДЕРАЛЬНЫЙ ОКРУГ | 11 403 | 15 119 | 17 900 | 18 335 | 23 187 | 24 995 | 21 803 | 23 851 | 11 335 | 16 542 | 19 674 | 21 067 | 16 769 | | | | |
| Республика Карелия | 524 | 675 | 761 | 752 | 1 074 | 1 174 | 971 | 950 | 396 | 591 | 827 | 802 | 668 | | | | |
| Республика Коми | 738 | 1 011 | 1 345 | 1 298 | 1 473 | 1 720 | 1 414 | 1 516 | 619 | 974 | 1 266 | 1 327 | 1 063 | | | | |
| Архангельская область | 1 059 | 1 285 | 1 624 | 1 524 | 2 109 | 2 122 | 1 830 | 2 095 | 910 | 1 415 | 1 665 | 1 851 | 1 433 | | | | |
| в том числе Ненецкий автономный округ | 25 | 41 | 61 | 51 | 48 | 49 | 43 | 67 | 41 | 49 | 34 | 56 | 45 | | | | |
| Вологодская область | 962 | 1 292 | 1 578 | 1 464 | 1 979 | 2 143 | 1 758 | 1 962 | 854 | 1 342 | 1 640 | 1 764 | 1 424 | | | | |
| Калининградская область | 880 | 1 024 | 1 220 | 1 438 | 1 614 | 1 599 | 1 459 | 1 414 | 664 | 1 049 | 1 250 | 1 409 | 1 222 | | | | |
| Ленинградская область | 1 415 | 1 819 | 2 117 | 2 215 | 2 844 | 3 042 | 2 742 | 3 041 | 1 450 | 2 078 | 2 423 | 2 701 | 2 080 | | | | |
| Мурманская область | 604 | 871 | 991 | 981 | 1 163 | 1 225 | 1 053 | 1 093 | 506 | 760 | 927 | 955 | 894 | | | | |
| Новгородская область | 422 | 535 | 628 | 635 | 908 | 892 | 778 | 843 | 349 | 502 | 687 | 751 | 605 | | | | |
| Псковская область | 321 | 460 | 580 | 607 | 807 | 842 | 642 | 720 | 349 | 481 | 604 | 596 | 516 | | | | |
| г. Санкт-Петербург | 4 478 | 6 147 | 7 056 | 7 421 | 9 216 | 10 236 | 9 156 | 10 217 | 5 238 | 7 350 | 8 385 | 8 911 | 6 864 | | | | |

ПРОДОЛЖЕНИЕ ТАБЛ. 13

| | 2020 г. | | | | | | | | | | | | 2021 г. | | | | |
|-------------------------------------|---------|--------|--------|--------|----------|---------|--------|---------|--------|---------|--------|--------|---------|--|--|--|--|
| | Май | Июнь | Июль | Август | Сентябрь | Октябрь | Ноябрь | Декабрь | Январь | Февраль | Март | Апрель | Май | | | | |
| ЮЖНЫЙ ФЕДЕРАЛЬНЫЙ ОКРУГ | 8 146 | 11 461 | 13 442 | 14 048 | 16 963 | 17 521 | 15 855 | 17 380 | 8 301 | 12 327 | 15 166 | 16 681 | 13 084 | | | | |
| Республика Адыгея (Адыгея) | 155 | 208 | 276 | 319 | 387 | 378 | 358 | 411 | 185 | 234 | 297 | 326 | 259 | | | | |
| Республика Калмыкия | 141 | 225 | 282 | 334 | 409 | 388 | 348 | 359 | 166 | 226 | 276 | 293 | 230 | | | | |
| Республика Крым | 312 | 586 | 585 | 706 | 697 | 758 | 846 | 799 | 390 | 587 | 719 | 802 | 647 | | | | |
| Краснодарский край | 3 117 | 4 251 | 4 819 | 4 976 | 6 229 | 6 813 | 6 166 | 6 825 | 3 304 | 4 889 | 5 841 | 6 627 | 5 275 | | | | |
| Астраханская область | 500 | 768 | 882 | 855 | 1 029 | 1 096 | 960 | 1 003 | 481 | 716 | 1 015 | 1 011 | 772 | | | | |
| Волгоградская область | 1 430 | 1 849 | 2 314 | 2 400 | 2 910 | 2 851 | 2 570 | 2 822 | 1 265 | 1 965 | 2 441 | 2 694 | 2 116 | | | | |
| Ростовская область | 2 393 | 3 382 | 4 102 | 4 260 | 5 065 | 5 012 | 4 353 | 4 907 | 2 396 | 3 515 | 4 384 | 4 659 | 3 563 | | | | |
| г. Севастополь | 98 | 192 | 182 | 198 | 237 | 225 | 254 | 254 | 114 | 195 | 193 | 269 | 222 | | | | |
| СЕВЕРО-КАВКАЗСКИЙ ФЕДЕРАЛЬНЫЙ ОКРУГ | 2 218 | 3 175 | 3 868 | 4 177 | 5 080 | 5 662 | 5 270 | 6 507 | 3 172 | 4 381 | 5 732 | 6 289 | 4 652 | | | | |
| Республика Дагестан | 242 | 405 | 519 | 527 | 646 | 822 | 779 | 958 | 444 | 629 | 850 | 896 | 630 | | | | |
| Республика Ингушетия | 10 | 42 | 50 | 60 | 120 | 118 | 142 | 247 | 108 | 92 | 149 | 144 | 105 | | | | |
| Кабардино-Балкарская Республика | 208 | 313 | 354 | 400 | 443 | 497 | 470 | 494 | 276 | 393 | 497 | 486 | 322 | | | | |
| Карачаево-Черкесская Республика | 100 | 147 | 204 | 250 | 293 | 339 | 275 | 335 | 158 | 227 | 359 | 439 | 270 | | | | |
| Республика Северная Осетия – Алания | 222 | 271 | 330 | 369 | 440 | 480 | 474 | 496 | 265 | 417 | 481 | 466 | 349 | | | | |
| Чеченская Республика | 111 | 142 | 201 | 299 | 401 | 651 | 632 | 1 258 | 621 | 796 | 1 147 | 1 397 | 1 070 | | | | |
| Ставропольский край | 1 325 | 1 855 | 2 210 | 2 272 | 2 737 | 2 755 | 2 498 | 2 719 | 1 300 | 1 827 | 2 249 | 2 461 | 1 906 | | | | |
| ПРИВОЛЖСКИЙ ФЕДЕРАЛЬНЫЙ ОКРУГ | 21 478 | 29 071 | 35 549 | 38 097 | 46 706 | 49 929 | 43 991 | 50 442 | 21 170 | 32 873 | 40 846 | 43 086 | 32 800 | | | | |
| Республика Башкортостан | 3 126 | 4 500 | 5 138 | 5 749 | 7 180 | 7 355 | 6 424 | 7 227 | 3 230 | 5 122 | 6 355 | 6 662 | 4 930 | | | | |
| Республика Марий Эл | 431 | 567 | 767 | 769 | 1 075 | 1 052 | 989 | 1 098 | 454 | 743 | 915 | 920 | 684 | | | | |
| Республика Мордовия | 418 | 490 | 705 | 777 | 981 | 1 009 | 864 | 921 | 423 | 683 | 757 | 793 | 588 | | | | |
| Республика Татарстан (Татарстан) | 3 519 | 4 361 | 5 361 | 5 827 | 6 798 | 7 741 | 6 796 | 8 275 | 3 481 | 4 996 | 6 348 | 6 622 | 5 043 | | | | |
| Удмуртская Республика | 1 400 | 1 810 | 2 179 | 2 153 | 2 825 | 2 975 | 2 617 | 3 235 | 1 399 | 2 108 | 2 501 | 2 614 | 2 067 | | | | |
| Чувашская Республика – Чувашия | 1 034 | 1 434 | 1 825 | 1 921 | 2 443 | 2 576 | 2 188 | 2 644 | 1 090 | 1 660 | 1 951 | 2 015 | 1 590 | | | | |
| Пермский край | 2 016 | 2 974 | 3 559 | 3 816 | 4 759 | 4 755 | 4 338 | 4 758 | 1 936 | 3 178 | 4 159 | 4 420 | 3 162 | | | | |
| Кировская область | 1 081 | 1 403 | 1 717 | 1 841 | 2 203 | 2 338 | 2 100 | 2 345 | 957 | 1 530 | 1 862 | 1 935 | 1 647 | | | | |
| Нижегородская область | 1 823 | 2 537 | 3 112 | 3 507 | 4 181 | 4 414 | 3 852 | 4 334 | 1 776 | 2 962 | 3 502 | 3 775 | 2 969 | | | | |
| Оренбургская область | 1 614 | 2 050 | 2 674 | 2 629 | 3 167 | 3 416 | 2 935 | 3 399 | 1 467 | 2 187 | 2 785 | 3 036 | 2 265 | | | | |
| Пензенская область | 760 | 1 010 | 1 439 | 1 467 | 1 814 | 2 183 | 1 885 | 2 076 | 870 | 1 198 | 1 601 | 1 708 | 1 281 | | | | |
| Самарская область | 2 131 | 2 829 | 3 389 | 3 740 | 4 480 | 4 910 | 4 271 | 4 945 | 1 988 | 3 171 | 3 881 | 4 131 | 3 194 | | | | |
| Саратовская область | 1 306 | 1 942 | 2 251 | 2 542 | 3 032 | 3 342 | 2 984 | 3 261 | 1 276 | 2 060 | 2 647 | 2 852 | 2 098 | | | | |
| Ульяновская область | 819 | 1 164 | 1 433 | 1 359 | 1 768 | 1 863 | 1 748 | 1 924 | 823 | 1 275 | 1 582 | 1 603 | 1 282 | | | | |

ОКОНЧАНИЕ ТАБЛ. 13

| | 2020 г. | | | | | | | | | | | | 2021 г. | | | | |
|--|---------|--------|--------|--------|----------|---------|--------|---------|--------|---------|--------|--------|---------|--|--|--|--|
| | Май | Июнь | Июль | Август | Сентябрь | Октябрь | Ноябрь | Декабрь | Январь | Февраль | Март | Апрель | Май | | | | |
| УРАЛЬСКИЙ ФЕДЕРАЛЬНЫЙ ОКРУГ | 11 042 | 14 351 | 17 103 | 18 241 | 21 646 | 23 693 | 20 776 | 23 929 | 10 326 | 16 190 | 20 050 | 21 563 | 16 953 | | | | |
| Курганская область | 635 | 755 | 986 | 933 | 1 246 | 1 301 | 1 051 | 1 167 | 515 | 902 | 1 148 | 1 139 | 954 | | | | |
| Свердловская область | 3 436 | 4 369 | 5 066 | 5 658 | 6 681 | 7 411 | 6 667 | 7 684 | 3 227 | 5 237 | 6 445 | 7 046 | 5 122 | | | | |
| Тюменская область | 4 291 | 5 597 | 6 888 | 7 032 | 8 114 | 9 145 | 7 869 | 8 941 | 3 892 | 5 764 | 7 422 | 7 951 | 6 646 | | | | |
| в том числе Ханты-Мансийский автономный округ – Югра | 2 075 | 2 663 | 3 374 | 3 367 | 4 067 | 4 495 | 3 754 | 4 269 | 1 818 | 2 707 | 3 519 | 3 786 | 3 151 | | | | |
| в том числе Ямало-Ненецкий автономный округ | 658 | 968 | 1 279 | 1 309 | 1 318 | 1 318 | 1 176 | 1 295 | 551 | 827 | 1 061 | 1 233 | 1 025 | | | | |
| Челябинская область | 2 680 | 3 630 | 4 163 | 4 618 | 5 605 | 5 836 | 5 189 | 6 137 | 2 692 | 4 287 | 5 035 | 5 427 | 4 231 | | | | |
| СИБИРСКИЙ ФЕДЕРАЛЬНЫЙ ОКРУГ | 12 584 | 16 517 | 20 460 | 21 479 | 25 531 | 27 773 | 24 389 | 26 836 | 11 187 | 18 189 | 22 911 | 24 452 | 19 697 | | | | |
| Республика Алтай | 70 | 87 | 157 | 99 | 127 | 166 | 131 | 144 | 52 | 78 | 126 | 148 | 109 | | | | |
| Республика Тыва | 100 | 158 | 190 | 223 | 295 | 299 | 277 | 290 | 150 | 207 | 257 | 240 | 183 | | | | |
| Республика Хакасия | 335 | 419 | 511 | 639 | 644 | 830 | 651 | 691 | 302 | 471 | 646 | 662 | 511 | | | | |
| Алтайский край | 1 811 | 2 413 | 2 786 | 2 811 | 3 246 | 3 664 | 3 331 | 3 394 | 1 346 | 2 413 | 2 973 | 3 002 | 2 543 | | | | |
| Красноярский край | 2 202 | 3 071 | 3 849 | 3 989 | 4 890 | 5 323 | 4 482 | 4 905 | 2 165 | 3 278 | 4 224 | 4 599 | 3 646 | | | | |
| Иркутская область | 1 495 | 2 133 | 2 383 | 2 597 | 3 193 | 3 122 | 2 928 | 3 232 | 1 373 | 2 194 | 2 842 | 3 119 | 2 675 | | | | |
| Кемеровская область | 1 642 | 2 306 | 2 822 | 2 978 | 3 562 | 3 826 | 3 282 | 3 572 | 1 528 | 2 561 | 3 167 | 3 329 | 2 706 | | | | |
| Новосибирская область | 2 604 | 3 086 | 4 014 | 4 187 | 5 025 | 5 721 | 5 288 | 5 847 | 2 411 | 3 984 | 5 039 | 5 369 | 4 086 | | | | |
| Омская область | 1 529 | 1 913 | 2 440 | 2 670 | 3 034 | 3 158 | 2 578 | 3 121 | 1 260 | 2 031 | 2 421 | 2 633 | 2 119 | | | | |
| Томская область | 796 | 931 | 1 308 | 1 286 | 1 515 | 1 664 | 1 441 | 1 640 | 600 | 972 | 1 216 | 1 351 | 1 119 | | | | |
| ДАЛЬНЕВОСТОЧНЫЙ ФЕДЕРАЛЬНЫЙ ОКРУГ | 5 616 | 7 116 | 8 757 | 8 485 | 10 087 | 10 581 | 9 591 | 10 961 | 5 142 | 7 819 | 9 645 | 10 335 | 8 445 | | | | |
| Республика Бурятия | 465 | 678 | 804 | 761 | 1 042 | 988 | 922 | 942 | 479 | 691 | 862 | 1 038 | 798 | | | | |
| Республика Саха (Якутия) | 871 | 986 | 1 326 | 1 405 | 1 594 | 1 686 | 1 493 | 1 529 | 741 | 1 118 | 1 343 | 1 441 | 1 252 | | | | |
| Забайкальский край | 550 | 698 | 860 | 855 | 1 111 | 1 069 | 939 | 990 | 508 | 761 | 1 050 | 1 132 | 873 | | | | |
| Камчатский край | 246 | 316 | 407 | 365 | 429 | 462 | 517 | 535 | 251 | 351 | 433 | 455 | 368 | | | | |
| Приморский край | 1 274 | 1 603 | 1 826 | 1 777 | 2 038 | 2 204 | 1 878 | 2 509 | 1 120 | 1 866 | 2 318 | 2 356 | 1 849 | | | | |
| Хабаровский край | 1 032 | 1 312 | 1 632 | 1 503 | 1 830 | 1 887 | 1 846 | 2 045 | 969 | 1 360 | 1 688 | 1 851 | 1 552 | | | | |
| Амурская область | 536 | 607 | 844 | 812 | 908 | 1 038 | 931 | 1 121 | 487 | 765 | 906 | 882 | 786 | | | | |
| Магаданская область | 143 | 216 | 264 | 242 | 293 | 343 | 294 | 436 | 182 | 251 | 257 | 296 | 227 | | | | |
| Сахалинская область | 370 | 519 | 566 | 545 | 617 | 672 | 587 | 643 | 286 | 514 | 589 | 679 | 552 | | | | |
| Еврейская автономная область | 92 | 100 | 125 | 120 | 119 | 144 | 110 | 138 | 77 | 94 | 130 | 131 | 125 | | | | |
| Чукотский автономный округ | 37 | 81 | 103 | 100 | 106 | 88 | 74 | 73 | 42 | 48 | 69 | 74 | 63 | | | | |

Табл. 14

КОЛИЧЕСТВО ИЖК ПО ДДУ, ПРЕДОСТАВЛЕННЫХ ФИЗИЧЕСКИМ ЛИЦАМ – РЕЗИДЕНТАМ В РУБЛЯХ,
В РАЗРЕЗЕ СУБЪЕКТОВ РОССИЙСКОЙ ФЕДЕРАЦИИ
(ЕДИНИЦ)

| | 2020 г. | | | | | | | | | | | | 2021 г. | | | | |
|--|---------------|---------------|---------------|---------------|---------------|---------------|---------------|---------------|---------------|---------------|---------------|---------------|---------------|--|--|--|--|
| | Май | Июнь | Июль | Август | Сентябрь | Октябрь | Ноябрь | Декабрь | Январь | Февраль | Март | Апрель | Май | | | | |
| РОССИЙСКАЯ ФЕДЕРАЦИЯ | 29 404 | 40 638 | 48 275 | 51 112 | 55 654 | 58 191 | 46 868 | 50 073 | 25 809 | 36 553 | 42 492 | 46 182 | 36 770 | | | | |
| ЦЕНТРАЛЬНЫЙ ФЕДЕРАЛЬНЫЙ ОКРУГ | 7 614 | 10 435 | 13 274 | 14 115 | 15 313 | 15 948 | 13 606 | 14 527 | 8 066 | 11 234 | 12 573 | 13 793 | 10 747 | | | | |
| Белгородская область | 227 | 293 | 328 | 287 | 414 | 377 | 299 | 326 | 174 | 208 | 222 | 249 | 250 | | | | |
| Брянская область | 206 | 331 | 381 | 460 | 513 | 426 | 332 | 353 | 193 | 197 | 255 | 346 | 221 | | | | |
| Владимирская область | 237 | 349 | 430 | 485 | 491 | 494 | 395 | 405 | 192 | 273 | 287 | 383 | 307 | | | | |
| Воронежская область | 558 | 804 | 1 060 | 1 058 | 1 075 | 1 140 | 797 | 934 | 505 | 687 | 799 | 891 | 758 | | | | |
| Ивановская область | 103 | 133 | 204 | 195 | 201 | 234 | 194 | 228 | 106 | 140 | 160 | 192 | 142 | | | | |
| Калужская область | 218 | 336 | 353 | 378 | 376 | 375 | 302 | 295 | 170 | 229 | 256 | 325 | 335 | | | | |
| Костромская область | 90 | 154 | 154 | 147 | 180 | 178 | 153 | 138 | 68 | 88 | 135 | 155 | 99 | | | | |
| Курская область | 122 | 185 | 208 | 263 | 288 | 282 | 205 | 235 | 137 | 135 | 244 | 236 | 166 | | | | |
| Липецкая область | 182 | 282 | 354 | 342 | 351 | 351 | 287 | 308 | 132 | 208 | 252 | 243 | 202 | | | | |
| Московская область | 1 596 | 2 155 | 2 824 | 2 960 | 3 158 | 3 173 | 2 966 | 3 114 | 1 908 | 2 689 | 2 900 | 3 075 | 2 470 | | | | |
| Орловская область | 252 | 259 | 299 | 312 | 338 | 325 | 254 | 339 | 202 | 223 | 217 | 232 | 168 | | | | |
| Рязанская область | 327 | 428 | 606 | 590 | 628 | 698 | 569 | 622 | 272 | 385 | 396 | 472 | 374 | | | | |
| Смоленская область | 198 | 225 | 288 | 343 | 354 | 334 | 279 | 307 | 129 | 199 | 226 | 257 | 195 | | | | |
| Тамбовская область | 126 | 183 | 220 | 232 | 262 | 282 | 298 | 236 | 164 | 175 | 192 | 196 | 151 | | | | |
| Тверская область | 232 | 325 | 367 | 406 | 388 | 455 | 333 | 314 | 188 | 245 | 314 | 286 | 231 | | | | |
| Тульская область | 292 | 314 | 407 | 456 | 421 | 556 | 406 | 413 | 216 | 278 | 385 | 407 | 304 | | | | |
| Ярославская область | 221 | 293 | 353 | 377 | 415 | 396 | 256 | 252 | 128 | 248 | 313 | 387 | 243 | | | | |
| г. Москва | 2 427 | 3 386 | 4 438 | 4 824 | 5 460 | 5 872 | 5 281 | 5 708 | 3 182 | 4 627 | 5 020 | 5 461 | 4 131 | | | | |
| СЕВЕРО-ЗАПАДНЫЙ ФЕДЕРАЛЬНЫЙ ОКРУГ | 4 868 | 6 374 | 7 382 | 7 501 | 8 340 | 8 684 | 6 661 | 6 971 | 3 842 | 5 194 | 5 904 | 6 481 | 5 166 | | | | |
| Республика Карелия | 216 | 281 | 325 | 306 | 367 | 392 | 323 | 243 | 89 | 100 | 206 | 211 | 170 | | | | |
| Республика Коми | 216 | 267 | 408 | 419 | 486 | 491 | 319 | 299 | 154 | 159 | 261 | 276 | 249 | | | | |
| Архангельская область | 393 | 403 | 520 | 507 | 637 | 619 | 458 | 494 | 257 | 350 | 370 | 451 | 326 | | | | |
| в том числе Ненецкий автономный округ | 11 | 19 | 25 | 20 | 15 | 18 | 12 | 16 | 10 | 15 | 8 | 13 | 11 | | | | |
| Вологодская область | 321 | 422 | 463 | 469 | 552 | 611 | 415 | 398 | 162 | 259 | 322 | 378 | 381 | | | | |
| Калининградская область | 368 | 471 | 512 | 642 | 651 | 568 | 445 | 413 | 195 | 311 | 378 | 543 | 422 | | | | |
| Ленинградская область | 599 | 760 | 878 | 855 | 915 | 1 040 | 793 | 872 | 485 | 665 | 663 | 829 | 596 | | | | |
| Мурманская область | 228 | 336 | 370 | 363 | 431 | 387 | 296 | 275 | 146 | 204 | 224 | 231 | 226 | | | | |
| Новгородская область | 120 | 148 | 141 | 165 | 203 | 169 | 154 | 147 | 51 | 109 | 142 | 117 | 121 | | | | |
| Псковская область | 134 | 181 | 218 | 223 | 264 | 276 | 198 | 185 | 98 | 148 | 157 | 163 | 161 | | | | |
| г. Санкт-Петербург | 2 273 | 3 105 | 3 547 | 3 552 | 3 834 | 4 131 | 3 260 | 3 645 | 2 205 | 2 889 | 3 181 | 3 282 | 2 514 | | | | |

ПРОДОЛЖЕНИЕ ТАБЛ. 14

| | 2020 г. | | | | | | | | | | | | 2021 г. | | | | |
|-------------------------------------|---------|-------|-------|--------|----------|---------|--------|---------|--------|---------|-------|--------|---------|--|--|--|--|
| | Май | Июнь | Июль | Август | Сентябрь | Октябрь | Ноябрь | Декабрь | Январь | Февраль | Март | Апрель | Май | | | | |
| ЮЖНЫЙ ФЕДЕРАЛЬНЫЙ ОКРУГ | 3 191 | 4 494 | 5 135 | 5 248 | 5 722 | 5 846 | 5 028 | 4 948 | 2 639 | 3 732 | 4 230 | 4 611 | 3 749 | | | | |
| Республика Адыгея (Адыгея) | 42 | 80 | 91 | 114 | 100 | 103 | 102 | 94 | 54 | 56 | 66 | 66 | 64 | | | | |
| Республика Калмыкия | 53 | 89 | 103 | 109 | 113 | 99 | 73 | 69 | 63 | 65 | 64 | 70 | 51 | | | | |
| Республика Крым | 70 | 224 | 269 | 308 | 358 | 332 | 383 | 290 | 138 | 192 | 250 | 211 | 204 | | | | |
| Краснодарский край | 1 436 | 1 964 | 2 197 | 2 265 | 2 587 | 2 710 | 2 424 | 2 357 | 1 226 | 1 747 | 1 897 | 2 229 | 1 778 | | | | |
| Астраханская область | 132 | 153 | 189 | 160 | 198 | 228 | 174 | 158 | 96 | 93 | 167 | 156 | 127 | | | | |
| Волгоградская область | 405 | 525 | 619 | 667 | 636 | 587 | 545 | 553 | 242 | 436 | 453 | 523 | 442 | | | | |
| Ростовская область | 1 022 | 1 370 | 1 585 | 1 523 | 1 615 | 1 718 | 1 222 | 1 345 | 783 | 1 077 | 1 275 | 1 270 | 998 | | | | |
| г. Севастополь | 31 | 89 | 82 | 102 | 115 | 69 | 105 | 82 | 37 | 66 | 58 | 86 | 85 | | | | |
| СЕВЕРО-КАВКАЗСКИЙ ФЕДЕРАЛЬНЫЙ ОКРУГ | 622 | 855 | 969 | 1 052 | 1 056 | 1 125 | 908 | 989 | 474 | 702 | 738 | 762 | 692 | | | | |
| Республика Дагестан | 55 | 96 | 112 | 128 | 134 | 157 | 142 | 172 | 82 | 119 | 121 | 122 | 77 | | | | |
| Республика Ингушетия | 3 | 14 | 4 | 8 | 13 | 7 | 5 | 2 | 3 | 5 | 3 | 6 | 3 | | | | |
| Кабардино-Балкарская Республика | 53 | 53 | 70 | 95 | 63 | 72 | 55 | 51 | 26 | 43 | 58 | 60 | 42 | | | | |
| Карачаево-Черкесская Республика | 23 | 33 | 37 | 51 | 35 | 47 | 24 | 44 | 16 | 32 | 28 | 32 | 20 | | | | |
| Республика Северная Осетия – Алания | 80 | 89 | 115 | 120 | 128 | 124 | 118 | 97 | 62 | 80 | 75 | 58 | 76 | | | | |
| Чеченская Республика | 6 | 5 | 11 | 31 | 20 | 14 | 12 | 21 | 7 | 15 | 16 | 8 | 5 | | | | |
| Ставропольский край | 402 | 565 | 620 | 619 | 663 | 704 | 552 | 602 | 278 | 408 | 437 | 476 | 469 | | | | |
| ПРИВОЛЖСКИЙ ФЕДЕРАЛЬНЫЙ ОКРУГ | 5 907 | 8 368 | 9 838 | 10 748 | 11 338 | 12 075 | 9 616 | 10 579 | 4 794 | 6 801 | 8 077 | 8 629 | 7 016 | | | | |
| Республика Башкортостан | 950 | 1 264 | 1 354 | 1 661 | 1 686 | 1 783 | 1 390 | 1 382 | 704 | 975 | 1 216 | 1 317 | 1 082 | | | | |
| Республика Марий Эл | 110 | 153 | 214 | 204 | 278 | 293 | 213 | 163 | 66 | 121 | 173 | 144 | 121 | | | | |
| Республика Мордовия | 87 | 117 | 145 | 163 | 175 | 195 | 192 | 165 | 87 | 167 | 178 | 194 | 120 | | | | |
| Республика Татарстан (Татарстан) | 979 | 1 288 | 1 472 | 1 632 | 1 601 | 1 847 | 1 295 | 1 645 | 718 | 935 | 1 105 | 1 245 | 1 063 | | | | |
| Удмуртская Республика | 467 | 705 | 712 | 706 | 891 | 941 | 748 | 963 | 404 | 529 | 559 | 643 | 547 | | | | |
| Чувашская Республика – Чувашия | 453 | 667 | 833 | 880 | 861 | 967 | 719 | 961 | 362 | 554 | 592 | 628 | 537 | | | | |
| Пермский край | 570 | 923 | 1 098 | 1 153 | 1 274 | 1 160 | 1 075 | 1 030 | 424 | 633 | 860 | 921 | 668 | | | | |
| Кировская область | 274 | 396 | 477 | 470 | 507 | 497 | 323 | 410 | 169 | 225 | 304 | 282 | 238 | | | | |
| Нижегородская область | 411 | 584 | 776 | 884 | 829 | 1 011 | 724 | 825 | 382 | 577 | 647 | 710 | 684 | | | | |
| Оренбургская область | 383 | 551 | 610 | 663 | 636 | 601 | 478 | 536 | 301 | 417 | 453 | 564 | 419 | | | | |
| Пензенская область | 269 | 339 | 523 | 511 | 614 | 727 | 650 | 651 | 315 | 368 | 478 | 517 | 431 | | | | |
| Самарская область | 395 | 592 | 729 | 892 | 943 | 994 | 881 | 858 | 393 | 638 | 697 | 714 | 515 | | | | |
| Саратовская область | 294 | 400 | 481 | 518 | 638 | 652 | 560 | 539 | 265 | 375 | 439 | 414 | 309 | | | | |
| Ульяновская область | 265 | 389 | 414 | 411 | 405 | 407 | 368 | 451 | 204 | 287 | 376 | 336 | 282 | | | | |

ОКОНЧАНИЕ ТАБЛ. 14

| | 2020 г. | | | | | | | | | | | | 2021 г. | | | | |
|--|---------|-------|-------|--------|----------|---------|--------|---------|--------|---------|-------|--------|---------|--|--|--|--|
| | Май | Июнь | Июль | Август | Сентябрь | Октябрь | Ноябрь | Декабрь | Январь | Февраль | Март | Апрель | Май | | | | |
| УРАЛЬСКИЙ ФЕДЕРАЛЬНЫЙ ОКРУГ | 2 767 | 3 941 | 4 719 | 5 227 | 5 552 | 5 785 | 4 393 | 4 744 | 2 337 | 3 363 | 4 256 | 5 022 | 3 957 | | | | |
| Курганская область | 156 | 175 | 197 | 157 | 173 | 249 | 164 | 172 | 98 | 157 | 319 | 294 | 185 | | | | |
| Свердловская область | 962 | 1 383 | 1 601 | 1 859 | 1 939 | 2 052 | 1 591 | 1 719 | 895 | 1 275 | 1 491 | 1 915 | 1 384 | | | | |
| Тюменская область | 1 183 | 1 641 | 2 113 | 2 257 | 2 462 | 2 524 | 1 874 | 1 949 | 921 | 1 321 | 1 704 | 1 927 | 1 710 | | | | |
| в том числе Ханты-Мансийский автономный округ – Югра | 527 | 696 | 926 | 1 011 | 1 149 | 1 092 | 789 | 861 | 408 | 607 | 798 | 846 | 713 | | | | |
| в том числе Ямало-Ненецкий автономный округ | 224 | 356 | 453 | 523 | 471 | 434 | 354 | 361 | 171 | 235 | 278 | 351 | 297 | | | | |
| Челябинская область | 466 | 742 | 808 | 954 | 978 | 960 | 764 | 904 | 423 | 610 | 742 | 886 | 678 | | | | |
| СИБИРСКИЙ ФЕДЕРАЛЬНЫЙ ОКРУГ | 2 995 | 4 327 | 4 925 | 5 232 | 6 084 | 6 474 | 4 709 | 4 842 | 2 304 | 3 641 | 4 470 | 4 685 | 3 672 | | | | |
| Республика Алтай | 14 | 20 | 26 | 11 | 24 | 20 | 18 | 14 | 3 | 10 | 16 | 16 | 10 | | | | |
| Республика Тыва | 10 | 12 | 23 | 27 | 24 | 18 | 21 | 20 | 8 | 15 | 25 | 32 | 24 | | | | |
| Республика Хакасия | 76 | 87 | 93 | 135 | 123 | 210 | 100 | 95 | 67 | 92 | 109 | 101 | 70 | | | | |
| Алтайский край | 640 | 949 | 906 | 893 | 864 | 1 079 | 780 | 835 | 371 | 635 | 714 | 750 | 601 | | | | |
| Красноярский край | 574 | 890 | 1 143 | 1 176 | 1 370 | 1 526 | 998 | 1 058 | 504 | 703 | 919 | 960 | 753 | | | | |
| Иркутская область | 309 | 440 | 445 | 514 | 546 | 568 | 464 | 473 | 212 | 309 | 330 | 424 | 340 | | | | |
| Кемеровская область | 360 | 504 | 645 | 723 | 796 | 799 | 536 | 579 | 294 | 485 | 606 | 610 | 434 | | | | |
| Новосибирская область | 724 | 1 065 | 1 212 | 1 246 | 1 700 | 1 623 | 1 358 | 1 316 | 657 | 1 064 | 1 383 | 1 374 | 1 063 | | | | |
| Омская область | 218 | 260 | 315 | 370 | 465 | 488 | 320 | 340 | 140 | 253 | 288 | 314 | 251 | | | | |
| Томская область | 70 | 100 | 117 | 137 | 172 | 143 | 114 | 112 | 48 | 75 | 80 | 104 | 126 | | | | |
| ДАЛЬНЕВОСТОЧНЫЙ ФЕДЕРАЛЬНЫЙ ОКРУГ | 1 440 | 1 844 | 2 033 | 1 989 | 2 249 | 2 254 | 1 947 | 2 473 | 1 353 | 1 886 | 2 244 | 2 199 | 1 771 | | | | |
| Республика Бурятия | 104 | 194 | 177 | 159 | 218 | 207 | 156 | 191 | 118 | 126 | 155 | 233 | 167 | | | | |
| Республика Саха (Якутия) | 264 | 255 | 339 | 384 | 370 | 354 | 323 | 365 | 263 | 300 | 326 | 337 | 271 | | | | |
| Забайкальский край | 110 | 151 | 164 | 153 | 171 | 174 | 135 | 181 | 126 | 165 | 201 | 203 | 170 | | | | |
| Камчатский край | 73 | 80 | 114 | 120 | 111 | 123 | 128 | 126 | 71 | 86 | 100 | 86 | 78 | | | | |
| Приморский край | 370 | 471 | 438 | 421 | 504 | 498 | 458 | 742 | 340 | 553 | 726 | 606 | 464 | | | | |
| Хабаровский край | 201 | 311 | 362 | 319 | 382 | 403 | 393 | 441 | 219 | 272 | 339 | 351 | 287 | | | | |
| Амурская область | 101 | 93 | 130 | 109 | 161 | 171 | 133 | 170 | 84 | 150 | 151 | 141 | 119 | | | | |
| Магаданская область | 39 | 61 | 78 | 76 | 102 | 104 | 50 | 83 | 41 | 57 | 52 | 66 | 37 | | | | |
| Сахалинская область | 146 | 183 | 180 | 191 | 175 | 174 | 143 | 140 | 69 | 152 | 150 | 145 | 154 | | | | |
| Еврейская автономная область | 14 | 15 | 13 | 15 | 18 | 19 | 12 | 21 | 11 | 10 | 22 | 17 | 15 | | | | |
| Чукотский автономный округ | 18 | 30 | 38 | 42 | 37 | 27 | 16 | 13 | 11 | 15 | 22 | 14 | 9 | | | | |

Табл. 15

ОБЪЕМ ИЖК, ПРЕДОСТАВЛЕННЫХ ФИЗИЧЕСКИМ ЛИЦАМ – РЕЗИДЕНТАМ В РУБЛЯХ И В ИНОСТРАННОЙ ВАЛЮТЕ,
В РАЗРЕЗЕ СУБЪЕКТОВ РОССИЙСКОЙ ФЕДЕРАЦИИ
(млн руб.)

| | 2020 г. | | | | | | | | | | | | 2021 г. | | | | |
|--|----------------|----------------|----------------|----------------|----------------|----------------|----------------|----------------|----------------|----------------|----------------|----------------|----------------|--|--|--|--|
| | Май | Июнь | Июль | Август | Сентябрь | Октябрь | Ноябрь | Декабрь | Январь | Февраль | Март | Апрель | Май | | | | |
| РОССИЙСКАЯ ФЕДЕРАЦИЯ | 214 980 | 300 654 | 383 446 | 413 228 | 503 699 | 546 350 | 491 440 | 560 282 | 259 537 | 403 303 | 501 000 | 550 952 | 433 626 | | | | |
| ЦЕНТРАЛЬНЫЙ ФЕДЕРАЛЬНЫЙ ОКРУГ | 61 415 | 93 780 | 126 022 | 137 467 | 168 253 | 181 560 | 166 732 | 187 038 | 89 918 | 141 141 | 170 821 | 191 518 | 143 377 | | | | |
| Белгородская область | 1 871 | 2 506 | 3 226 | 3 413 | 3 742 | 4 076 | 3 681 | 3 974 | 1 928 | 2 871 | 3 386 | 3 678 | 2 878 | | | | |
| Брянская область | 1 147 | 1 809 | 2 238 | 2 538 | 3 061 | 3 042 | 2 548 | 2 840 | 1 196 | 1 871 | 2 725 | 3 190 | 2 128 | | | | |
| Владимирская область | 1 513 | 2 008 | 2 678 | 3 036 | 3 633 | 3 787 | 3 247 | 3 740 | 1 649 | 2 784 | 3 228 | 3 918 | 2 965 | | | | |
| Воронежская область | 2 874 | 3 917 | 5 040 | 5 340 | 6 259 | 6 827 | 5 850 | 6 574 | 3 189 | 4 777 | 5 709 | 6 813 | 5 511 | | | | |
| Ивановская область | 845 | 1 208 | 1 523 | 1 752 | 2 089 | 2 209 | 1 910 | 2 170 | 1 035 | 1 556 | 1 874 | 2 221 | 1 679 | | | | |
| Калужская область | 1 413 | 2 149 | 2 711 | 2 955 | 3 611 | 3 776 | 3 479 | 3 782 | 1 829 | 2 849 | 3 595 | 3 781 | 3 328 | | | | |
| Костромская область | 651 | 1 012 | 1 150 | 1 263 | 1 595 | 1 553 | 1 453 | 1 616 | 764 | 1 134 | 1 334 | 1 628 | 1 342 | | | | |
| Курская область | 1 106 | 1 627 | 2 367 | 2 320 | 2 856 | 2 716 | 2 268 | 2 635 | 1 371 | 1 787 | 2 421 | 2 610 | 2 179 | | | | |
| Липецкая область | 1 111 | 1 697 | 2 320 | 2 435 | 2 812 | 3 084 | 2 632 | 3 038 | 1 285 | 2 017 | 2 659 | 2 860 | 2 138 | | | | |
| Московская область | 14 564 | 23 289 | 31 441 | 33 960 | 42 202 | 44 692 | 41 998 | 46 691 | 22 909 | 35 506 | 43 057 | 48 554 | 36 771 | | | | |
| Орловская область | 1 021 | 1 258 | 1 761 | 1 695 | 2 117 | 2 177 | 2 000 | 2 307 | 1 187 | 1 516 | 1 766 | 2 152 | 1 497 | | | | |
| Рязанская область | 1 549 | 2 002 | 2 724 | 3 097 | 3 128 | 3 848 | 3 261 | 3 692 | 1 568 | 2 499 | 2 986 | 3 165 | 2 488 | | | | |
| Смоленская область | 1 010 | 1 373 | 1 804 | 2 020 | 2 462 | 2 434 | 2 305 | 2 595 | 1 137 | 1 812 | 2 262 | 2 363 | 1 898 | | | | |
| Тамбовская область | 920 | 1 329 | 1 815 | 1 884 | 2 411 | 2 440 | 2 189 | 2 261 | 1 191 | 1 675 | 2 121 | 2 298 | 1 789 | | | | |
| Тверская область | 1 692 | 2 274 | 3 060 | 3 367 | 3 994 | 4 390 | 3 557 | 3 785 | 1 826 | 3 039 | 3 590 | 3 994 | 2 903 | | | | |
| Тульская область | 1 830 | 2 498 | 3 331 | 3 583 | 4 117 | 4 782 | 4 201 | 4 305 | 2 137 | 3 214 | 4 261 | 4 847 | 3 491 | | | | |
| Ярославская область | 1 387 | 2 048 | 2 462 | 2 477 | 3 115 | 3 253 | 2 654 | 3 024 | 1 435 | 2 297 | 2 989 | 3 560 | 2 457 | | | | |
| г. Москва | 24 912 | 39 773 | 54 368 | 60 332 | 75 047 | 82 473 | 77 497 | 88 010 | 42 282 | 67 937 | 80 858 | 89 885 | 65 934 | | | | |
| СЕВЕРО-ЗАПАДНЫЙ ФЕДЕРАЛЬНЫЙ ОКРУГ | 28 830 | 39 187 | 47 747 | 51 175 | 63 884 | 68 498 | 60 887 | 69 287 | 34 139 | 50 455 | 61 384 | 66 920 | 54 004 | | | | |
| Республика Карелия | 1 030 | 1 341 | 1 525 | 1 532 | 2 179 | 2 432 | 2 043 | 2 097 | 888 | 1 313 | 1 852 | 1 916 | 1 615 | | | | |
| Республика Коми | 1 463 | 1 992 | 2 809 | 3 092 | 3 249 | 3 709 | 3 025 | 3 255 | 1 403 | 2 170 | 2 995 | 3 090 | 2 490 | | | | |
| Архангельская область | 2 191 | 2 818 | 3 599 | 3 529 | 4 774 | 4 684 | 4 178 | 4 779 | 2 111 | 3 391 | 4 014 | 4 520 | 3 540 | | | | |
| в том числе Ненецкий автономный округ | 60 | 128 | 173 | 143 | 134 | 133 | 116 | 205 | 123 | 155 | 107 | 161 | 149 | | | | |
| Вологодская область | 1 562 | 2 181 | 2 776 | 2 755 | 3 572 | 3 932 | 3 227 | 3 836 | 1 606 | 2 653 | 3 193 | 3 624 | 2 987 | | | | |
| Калининградская область | 1 724 | 2 054 | 2 505 | 2 985 | 3 518 | 3 479 | 3 186 | 3 257 | 1 535 | 2 476 | 3 110 | 3 561 | 3 191 | | | | |
| Ленинградская область | 3 737 | 4 967 | 5 775 | 6 299 | 8 061 | 8 571 | 7 816 | 8 795 | 4 322 | 6 459 | 7 521 | 8 628 | 6 898 | | | | |
| Мурманская область | 1 375 | 1 916 | 2 256 | 2 422 | 2 898 | 2 938 | 2 448 | 2 610 | 1 275 | 1 854 | 2 434 | 2 613 | 2 361 | | | | |
| Новгородская область | 820 | 1 038 | 1 220 | 1 274 | 1 690 | 1 763 | 1 526 | 1 653 | 667 | 1 067 | 1 436 | 1 638 | 1 328 | | | | |
| Псковская область | 579 | 888 | 1 111 | 1 233 | 1 563 | 1 611 | 1 206 | 1 441 | 721 | 1 032 | 1 209 | 1 251 | 1 144 | | | | |
| г. Санкт-Петербург | 14 348 | 19 992 | 24 171 | 26 055 | 32 380 | 35 379 | 32 232 | 37 565 | 19 611 | 28 040 | 33 620 | 36 079 | 28 451 | | | | |

ПРОДОЛЖЕНИЕ ТАБЛ. 15

| | 2020 г. | | | | | | | | | | | | 2021 г. | | | | |
|-------------------------------------|---------|--------|--------|--------|----------|---------|--------|---------|--------|---------|--------|--------|---------|--|--|--|--|
| | Май | Июнь | Июль | Август | Сентябрь | Октябрь | Ноябрь | Декабрь | Январь | Февраль | Март | Апрель | Май | | | | |
| ЮЖНЫЙ ФЕДЕРАЛЬНЫЙ ОКРУГ | 16 574 | 23 297 | 27 859 | 29 127 | 36 113 | 38 207 | 35 079 | 39 131 | 18 880 | 28 707 | 36 314 | 40 626 | 32 865 | | | | |
| Республика Адыгея (Адыгея) | 271 | 394 | 550 | 594 | 767 | 746 | 766 | 845 | 415 | 561 | 609 | 792 | 572 | | | | |
| Республика Калмыкия | 304 | 523 | 731 | 806 | 1 005 | 1 031 | 923 | 971 | 467 | 637 | 733 | 822 | 683 | | | | |
| Республика Крым | 700 | 1 351 | 1 347 | 1 680 | 1 739 | 1 878 | 2 095 | 2 080 | 989 | 1 581 | 1 891 | 2 154 | 1 712 | | | | |
| Краснодарский край | 6 901 | 8 652 | 10 170 | 10 380 | 13 502 | 15 134 | 13 911 | 15 747 | 7 777 | 11 561 | 14 485 | 16 856 | 14 073 | | | | |
| Астраханская область | 955 | 1 614 | 1 808 | 1 698 | 2 169 | 2 526 | 2 170 | 2 295 | 1 057 | 1 635 | 2 366 | 2 297 | 1 871 | | | | |
| Волгоградская область | 2 641 | 3 737 | 4 531 | 4 844 | 5 888 | 5 969 | 5 227 | 5 828 | 2 522 | 4 194 | 5 357 | 6 056 | 4 765 | | | | |
| Ростовская область | 4 595 | 6 560 | 8 257 | 8 609 | 10 357 | 10 277 | 9 237 | 10 642 | 5 305 | 7 910 | 10 178 | 10 763 | 8 448 | | | | |
| г. Севастополь | 207 | 468 | 465 | 518 | 686 | 645 | 751 | 724 | 348 | 627 | 694 | 886 | 739 | | | | |
| СЕВЕРО-КАВКАЗСКИЙ ФЕДЕРАЛЬНЫЙ ОКРУГ | 4 386 | 6 424 | 8 097 | 8 714 | 10 558 | 11 879 | 10 912 | 12 746 | 6 257 | 9 361 | 11 765 | 12 990 | 10 035 | | | | |
| Республика Дагестан | 594 | 1 052 | 1 417 | 1 451 | 1 793 | 2 328 | 2 126 | 2 783 | 1 238 | 1 975 | 2 519 | 2 517 | 1 933 | | | | |
| Республика Ингушетия | 25 | 93 | 68 | 97 | 147 | 139 | 130 | 190 | 89 | 97 | 174 | 165 | 86 | | | | |
| Кабардино-Балкарская Республика | 439 | 722 | 821 | 927 | 963 | 1 142 | 1 023 | 1 076 | 581 | 842 | 1 134 | 1 169 | 815 | | | | |
| Карачаево-Черкесская Республика | 199 | 331 | 443 | 520 | 581 | 715 | 554 | 717 | 323 | 479 | 792 | 999 | 614 | | | | |
| Республика Северная Осетия – Алания | 501 | 578 | 750 | 750 | 1 031 | 1 061 | 1 120 | 1 098 | 604 | 1 016 | 1 149 | 1 136 | 947 | | | | |
| Чеченская Республика | 200 | 250 | 327 | 412 | 559 | 771 | 658 | 1 326 | 608 | 862 | 1 111 | 1 307 | 1 001 | | | | |
| Ставропольский край | 2 429 | 3 401 | 4 271 | 4 556 | 5 485 | 5 723 | 5 302 | 5 556 | 2 815 | 4 091 | 4 887 | 5 697 | 4 639 | | | | |
| ПРИВОЛЖСКИЙ ФЕДЕРАЛЬНЫЙ ОКРУГ | 40 258 | 55 051 | 69 585 | 76 372 | 93 665 | 101 225 | 88 889 | 104 024 | 44 576 | 69 581 | 87 938 | 94 653 | 74 636 | | | | |
| Республика Башкортостан | 6 264 | 8 905 | 10 535 | 11 961 | 15 152 | 15 550 | 13 436 | 15 213 | 7 073 | 11 140 | 13 932 | 14 935 | 11 562 | | | | |
| Республика Марий Эл | 727 | 907 | 1 305 | 1 298 | 1 840 | 1 869 | 1 790 | 1 923 | 808 | 1 292 | 1 689 | 1 697 | 1 271 | | | | |
| Республика Мордовия | 766 | 1 038 | 1 501 | 1 690 | 2 058 | 2 296 | 1 900 | 2 096 | 1 037 | 1 678 | 1 726 | 1 894 | 1 384 | | | | |
| Республика Татарстан (Татарстан) | 7 243 | 9 032 | 11 522 | 12 867 | 15 172 | 17 282 | 15 292 | 19 532 | 8 121 | 11 310 | 15 492 | 16 259 | 12 853 | | | | |
| Удмуртская Республика | 2 377 | 3 182 | 3 970 | 4 105 | 5 278 | 5 630 | 4 910 | 6 133 | 2 687 | 4 121 | 5 097 | 5 267 | 4 365 | | | | |
| Чувашская Республика – Чувашия | 1 912 | 2 693 | 3 473 | 3 798 | 4 721 | 5 011 | 4 382 | 5 209 | 2 158 | 3 508 | 4 086 | 4 414 | 3 510 | | | | |
| Пермский край | 3 749 | 5 494 | 6 727 | 7 512 | 9 264 | 9 223 | 8 469 | 9 260 | 3 963 | 6 401 | 8 723 | 9 430 | 6 892 | | | | |
| Кировская область | 1 740 | 2 336 | 2 931 | 3 154 | 3 867 | 4 194 | 3 610 | 4 050 | 1 694 | 2 716 | 3 402 | 3 627 | 3 196 | | | | |
| Нижегородская область | 3 736 | 5 300 | 6 715 | 7 662 | 9 178 | 10 086 | 8 582 | 9 976 | 4 295 | 7 113 | 8 314 | 9 169 | 7 564 | | | | |
| Оренбургская область | 2 825 | 3 669 | 4 802 | 4 870 | 5 820 | 6 425 | 5 566 | 6 613 | 2 826 | 4 332 | 5 525 | 6 064 | 4 821 | | | | |
| Пензенская область | 1 341 | 1 834 | 2 793 | 2 834 | 3 654 | 4 151 | 3 671 | 4 228 | 1 796 | 2 439 | 3 344 | 3 746 | 2 912 | | | | |
| Самарская область | 3 874 | 5 108 | 6 432 | 7 299 | 8 721 | 9 476 | 8 295 | 9 947 | 3 965 | 6 732 | 7 994 | 8 780 | 7 099 | | | | |
| Саратовская область | 2 341 | 3 537 | 4 312 | 4 899 | 5 736 | 6 602 | 5 791 | 6 314 | 2 623 | 4 278 | 5 561 | 6 189 | 4 501 | | | | |
| Ульяновская область | 1 363 | 2 017 | 2 567 | 2 422 | 3 203 | 3 431 | 3 195 | 3 530 | 1 530 | 2 521 | 3 051 | 3 181 | 2 708 | | | | |

ОКОНЧАНИЕ ТАБЛ. 15

| | 2020 г. | | | | | | | | | | | | 2021 г. | | | | |
|--|---------|--------|--------|--------|----------|---------|--------|---------|--------|---------|--------|--------|---------|--|--|--|--|
| | Май | Июнь | Июль | Август | Сентябрь | Октябрь | Ноябрь | Декабрь | Январь | Февраль | Март | Апрель | Май | | | | |
| УРАЛЬСКИЙ ФЕДЕРАЛЬНЫЙ ОКРУГ | 23 331 | 30 602 | 38 059 | 41 567 | 48 580 | 54 601 | 47 105 | 55 213 | 24 371 | 37 974 | 48 442 | 52 364 | 42 442 | | | | |
| Курганская область | 1 055 | 1 235 | 1 623 | 1 627 | 2 090 | 2 411 | 1 853 | 2 076 | 885 | 1 552 | 2 056 | 2 096 | 1 794 | | | | |
| Свердловская область | 7 246 | 9 638 | 11 534 | 13 295 | 15 336 | 17 691 | 15 349 | 18 051 | 7 817 | 12 502 | 15 729 | 17 080 | 13 020 | | | | |
| Тюменская область | 10 776 | 13 941 | 17 971 | 18 559 | 21 584 | 24 497 | 20 930 | 24 188 | 10 750 | 16 368 | 21 329 | 23 056 | 19 539 | | | | |
| в том числе Ханты-Мансийский автономный округ – Югра | 5 473 | 6 985 | 9 014 | 9 311 | 11 191 | 12 662 | 10 525 | 12 058 | 5 243 | 8 018 | 10 606 | 11 277 | 9 490 | | | | |
| в том числе Ямало-Ненецкий автономный округ | 1 935 | 2 860 | 3 879 | 3 994 | 4 078 | 4 020 | 3 608 | 4 134 | 1 802 | 2 799 | 3 516 | 4 331 | 3 631 | | | | |
| Челябинская область | 4 254 | 5 788 | 6 932 | 8 086 | 9 570 | 10 003 | 8 974 | 10 898 | 4 919 | 7 552 | 9 328 | 10 132 | 8 090 | | | | |
| СИБИРСКИЙ ФЕДЕРАЛЬНЫЙ ОКРУГ | 24 865 | 32 865 | 42 082 | 44 743 | 53 953 | 59 821 | 53 341 | 59 259 | 25 136 | 41 619 | 53 460 | 58 378 | 48 146 | | | | |
| Республика Алтай | 134 | 180 | 292 | 191 | 256 | 346 | 252 | 303 | 102 | 169 | 270 | 315 | 247 | | | | |
| Республика Тыва | 251 | 366 | 511 | 590 | 795 | 820 | 764 | 805 | 425 | 575 | 827 | 741 | 581 | | | | |
| Республика Хакасия | 586 | 770 | 991 | 1 231 | 1 286 | 1 673 | 1 292 | 1 394 | 607 | 1 099 | 1 408 | 1 461 | 1 124 | | | | |
| Алтайский край | 3 001 | 4 050 | 4 865 | 4 936 | 5 717 | 6 612 | 6 002 | 6 357 | 2 506 | 4 515 | 5 815 | 5 922 | 5 099 | | | | |
| Красноярский край | 4 613 | 6 585 | 8 469 | 9 061 | 10 973 | 12 277 | 10 239 | 11 406 | 5 108 | 7 881 | 10 439 | 11 390 | 9 506 | | | | |
| Иркутская область | 3 072 | 4 528 | 5 083 | 5 623 | 7 111 | 7 165 | 7 011 | 7 570 | 3 257 | 5 288 | 6 892 | 7 951 | 6 970 | | | | |
| Кемеровская область | 3 020 | 4 165 | 5 337 | 5 544 | 6 754 | 7 440 | 6 448 | 7 141 | 3 129 | 5 269 | 6 877 | 7 193 | 5 891 | | | | |
| Новосибирская область | 5 794 | 6 772 | 9 054 | 9 506 | 11 770 | 13 468 | 12 660 | 13 912 | 5 951 | 9 905 | 12 736 | 14 025 | 11 071 | | | | |
| Омская область | 2 816 | 3 489 | 4 677 | 5 220 | 6 039 | 6 336 | 5 338 | 6 630 | 2 695 | 4 488 | 5 362 | 6 143 | 4 822 | | | | |
| Томская область | 1 578 | 1 961 | 2 804 | 2 842 | 3 252 | 3 686 | 3 336 | 3 741 | 1 356 | 2 431 | 2 834 | 3 238 | 2 834 | | | | |
| ДАЛЬНЕВОСТОЧНЫЙ ФЕДЕРАЛЬНЫЙ ОКРУГ | 15 320 | 19 447 | 23 994 | 24 063 | 28 693 | 30 557 | 28 495 | 33 583 | 16 260 | 24 465 | 30 876 | 33 502 | 28 120 | | | | |
| Республика Бурятия | 994 | 1 457 | 1 647 | 1 690 | 2 290 | 2 340 | 2 133 | 2 259 | 1 145 | 1 666 | 2 168 | 2 615 | 2 152 | | | | |
| Республика Саха (Якутия) | 2 617 | 2 925 | 3 979 | 4 331 | 4 932 | 5 286 | 4 797 | 5 070 | 2 621 | 3 897 | 4 605 | 5 091 | 4 501 | | | | |
| Забайкальский край | 1 207 | 1 606 | 1 948 | 1 980 | 2 651 | 2 605 | 2 263 | 2 484 | 1 315 | 1 928 | 2 758 | 3 076 | 2 508 | | | | |
| Камчатский край | 637 | 801 | 1 100 | 1 051 | 1 210 | 1 344 | 1 474 | 1 593 | 784 | 1 104 | 1 363 | 1 492 | 1 235 | | | | |
| Приморский край | 3 764 | 4 770 | 5 345 | 5 411 | 6 144 | 6 662 | 5 980 | 8 336 | 3 925 | 6 187 | 8 036 | 8 155 | 6 613 | | | | |
| Хабаровский край | 2 763 | 3 619 | 4 505 | 4 219 | 5 139 | 5 458 | 5 509 | 6 192 | 2 989 | 4 121 | 5 269 | 5 822 | 4 941 | | | | |
| Амурская область | 1 333 | 1 500 | 2 218 | 2 139 | 2 529 | 2 887 | 2 681 | 3 300 | 1 424 | 2 352 | 2 930 | 2 805 | 2 523 | | | | |
| Магаданская область | 328 | 502 | 645 | 682 | 843 | 941 | 788 | 1 211 | 576 | 744 | 787 | 923 | 741 | | | | |
| Сахалинская область | 1 350 | 1 801 | 2 003 | 2 005 | 2 369 | 2 440 | 2 322 | 2 567 | 1 116 | 2 059 | 2 399 | 2 911 | 2 346 | | | | |
| Еврейская автономная область | 219 | 222 | 260 | 265 | 249 | 302 | 274 | 314 | 185 | 218 | 303 | 342 | 315 | | | | |
| Чукотский автономный округ | 108 | 242 | 343 | 290 | 336 | 292 | 274 | 259 | 179 | 189 | 259 | 269 | 246 | | | | |

Табл. 16

ОБЪЕМ ИЖК ПО ДДУ, ПРЕДОСТАВЛЕННЫХ ФИЗИЧЕСКИМ ЛИЦАМ – РЕЗИДЕНТАМ В РУБЛЯХ,
В РАЗРЕЗЕ СУБЪЕКТОВ РОССИЙСКОЙ ФЕДЕРАЦИИ
(млн руб.)

| | 2020 г. | | | | | | | | | | | | 2021 г. | | | | |
|--|---------------|----------------|----------------|----------------|----------------|----------------|----------------|----------------|---------------|----------------|----------------|----------------|----------------|--|--|--|--|
| | Май | Июнь | Июль | Август | Сентябрь | Октябрь | Ноябрь | Декабрь | Январь | Февраль | Март | Апрель | Май | | | | |
| РОССИЙСКАЯ ФЕДЕРАЦИЯ | 79 975 | 112 686 | 145 134 | 158 610 | 177 791 | 187 834 | 155 293 | 168 008 | 91 366 | 135 131 | 159 598 | 177 942 | 144 209 | | | | |
| ЦЕНТРАЛЬНЫЙ ФЕДЕРАЛЬНЫЙ ОКРУГ | 26 399 | 37 532 | 52 477 | 57 496 | 64 920 | 69 465 | 60 977 | 64 354 | 36 789 | 55 493 | 63 035 | 71 891 | 55 454 | | | | |
| Белгородская область | 508 | 700 | 830 | 1 022 | 1 106 | 1 029 | 969 | 982 | 515 | 784 | 680 | 858 | 838 | | | | |
| Брянская область | 477 | 742 | 934 | 1 140 | 1 300 | 1 131 | 860 | 914 | 531 | 612 | 918 | 1 180 | 714 | | | | |
| Владимирская область | 539 | 702 | 981 | 1 205 | 1 130 | 1 189 | 935 | 1 008 | 501 | 833 | 828 | 1 235 | 905 | | | | |
| Воронежская область | 1 090 | 1 497 | 2 144 | 2 157 | 2 320 | 2 469 | 1 782 | 2 079 | 1 137 | 1 670 | 1 831 | 2 210 | 1 921 | | | | |
| Ивановская область | 253 | 293 | 555 | 578 | 594 | 623 | 549 | 662 | 297 | 386 | 460 | 588 | 538 | | | | |
| Калужская область | 554 | 855 | 973 | 1 006 | 1 141 | 1 156 | 946 | 1 003 | 684 | 965 | 1 039 | 1 120 | 1 047 | | | | |
| Костромская область | 172 | 356 | 371 | 379 | 491 | 438 | 384 | 381 | 226 | 244 | 345 | 467 | 316 | | | | |
| Курская область | 294 | 509 | 588 | 752 | 781 | 853 | 612 | 775 | 430 | 426 | 649 | 805 | 608 | | | | |
| Липецкая область | 400 | 600 | 802 | 824 | 872 | 936 | 774 | 896 | 357 | 631 | 772 | 847 | 632 | | | | |
| Московская область | 6 317 | 8 803 | 12 597 | 13 537 | 15 279 | 15 679 | 14 436 | 14 875 | 9 544 | 13 786 | 15 657 | 17 232 | 13 504 | | | | |
| Орловская область | 492 | 566 | 681 | 684 | 841 | 789 | 659 | 847 | 489 | 586 | 626 | 721 | 536 | | | | |
| Рязанская область | 752 | 956 | 1 340 | 1 448 | 1 405 | 1 619 | 1 327 | 1 592 | 693 | 1 004 | 1 066 | 1 197 | 1 035 | | | | |
| Смоленская область | 437 | 484 | 683 | 860 | 882 | 773 | 784 | 744 | 401 | 576 | 677 | 797 | 662 | | | | |
| Тамбовская область | 293 | 438 | 569 | 597 | 643 | 704 | 743 | 612 | 418 | 495 | 581 | 571 | 472 | | | | |
| Тверская область | 610 | 819 | 986 | 1 151 | 1 085 | 1 239 | 947 | 903 | 541 | 783 | 924 | 1 001 | 775 | | | | |
| Тульская область | 747 | 788 | 1 166 | 1 298 | 1 362 | 1 687 | 1 242 | 1 154 | 792 | 928 | 1 415 | 1 419 | 1 132 | | | | |
| Ярославская область | 513 | 705 | 935 | 940 | 1 025 | 956 | 610 | 731 | 388 | 661 | 888 | 1 148 | 729 | | | | |
| г. Москва | 11 950 | 17 718 | 25 341 | 27 920 | 32 662 | 36 197 | 32 418 | 34 194 | 18 844 | 30 124 | 33 679 | 38 496 | 29 090 | | | | |
| СЕВЕРО-ЗАПАДНЫЙ ФЕДЕРАЛЬНЫЙ ОКРУГ | 13 805 | 18 622 | 22 778 | 24 247 | 26 953 | 27 832 | 21 774 | 24 355 | 14 113 | 19 735 | 22 811 | 25 568 | 21 069 | | | | |
| Республика Карелия | 493 | 664 | 770 | 731 | 893 | 993 | 805 | 658 | 278 | 297 | 627 | 621 | 545 | | | | |
| Республика Коми | 526 | 637 | 1 008 | 1 383 | 1 277 | 1 310 | 872 | 839 | 487 | 536 | 835 | 874 | 789 | | | | |
| Архангельская область | 935 | 990 | 1 388 | 1 434 | 1 746 | 1 592 | 1 279 | 1 375 | 741 | 1 066 | 1 190 | 1 408 | 1 023 | | | | |
| в том числе Ненецкий автономный округ | 29 | 49 | 90 | 63 | 51 | 54 | 38 | 60 | 40 | 60 | 39 | 45 | 54 | | | | |
| Вологодская область | 610 | 833 | 995 | 1 063 | 1 220 | 1 360 | 905 | 1 032 | 405 | 684 | 876 | 1 032 | 1 020 | | | | |
| Калининградская область | 728 | 921 | 1 114 | 1 410 | 1 516 | 1 363 | 1 057 | 1 061 | 498 | 832 | 1 039 | 1 477 | 1 240 | | | | |
| Ленинградская область | 1 816 | 2 338 | 2 875 | 2 860 | 3 138 | 3 537 | 2 618 | 3 053 | 1 754 | 2 578 | 2 559 | 3 292 | 2 618 | | | | |
| Мурманская область | 648 | 947 | 1 108 | 1 132 | 1 417 | 1 244 | 957 | 888 | 480 | 712 | 828 | 909 | 860 | | | | |
| Новгородская область | 301 | 388 | 393 | 462 | 505 | 478 | 441 | 446 | 140 | 351 | 434 | 423 | 423 | | | | |
| Псковская область | 260 | 388 | 481 | 497 | 570 | 577 | 448 | 409 | 277 | 378 | 364 | 375 | 439 | | | | |
| г. Санкт-Петербург | 7 488 | 10 517 | 12 645 | 13 275 | 14 672 | 15 377 | 12 391 | 14 595 | 9 053 | 12 300 | 14 058 | 15 158 | 12 110 | | | | |

ПРОДОЛЖЕНИЕ ТАБЛ. 16

| | 2020 г. | | | | | | | | | | | | 2021 г. | | | | |
|-------------------------------------|---------|--------|--------|--------|----------|---------|--------|---------|--------|---------|--------|--------|---------|--|--|--|--|
| | Май | Июнь | Июль | Август | Сентябрь | Октябрь | Ноябрь | Декабрь | Январь | Февраль | Март | Апрель | Май | | | | |
| ЮЖНЫЙ ФЕДЕРАЛЬНЫЙ ОКРУГ | 6 553 | 9 594 | 11 585 | 11 801 | 13 446 | 13 996 | 12 377 | 12 065 | 6 623 | 9 732 | 11 623 | 13 183 | 10 959 | | | | |
| Республика Адыгея (Адыгея) | 73 | 165 | 199 | 233 | 207 | 212 | 255 | 234 | 146 | 125 | 156 | 210 | 174 | | | | |
| Республика Калмыкия | 133 | 254 | 355 | 350 | 414 | 392 | 275 | 257 | 235 | 255 | 259 | 321 | 245 | | | | |
| Республика Крым | 180 | 553 | 618 | 748 | 908 | 862 | 983 | 750 | 374 | 565 | 668 | 631 | 589 | | | | |
| Краснодарский край | 2 828 | 3 914 | 4 746 | 4 761 | 5 702 | 6 012 | 5 543 | 5 385 | 2 904 | 4 256 | 5 023 | 6 037 | 5 091 | | | | |
| Астраханская область | 346 | 440 | 508 | 460 | 613 | 758 | 585 | 517 | 317 | 354 | 622 | 508 | 475 | | | | |
| Волгоградская область | 895 | 1 286 | 1 549 | 1 728 | 1 682 | 1 685 | 1 432 | 1 488 | 669 | 1 172 | 1 365 | 1 706 | 1 380 | | | | |
| Ростовская область | 2 030 | 2 764 | 3 413 | 3 259 | 3 586 | 3 848 | 2 961 | 3 182 | 1 859 | 2 783 | 3 272 | 3 458 | 2 696 | | | | |
| г. Севастополь | 70 | 219 | 198 | 263 | 333 | 227 | 343 | 252 | 118 | 222 | 258 | 312 | 311 | | | | |
| СЕВЕРО-КАВКАЗСКИЙ ФЕДЕРАЛЬНЫЙ ОКРУГ | 1 447 | 2 041 | 2 529 | 2 752 | 2 908 | 3 086 | 2 552 | 2 694 | 1 358 | 2 399 | 2 476 | 2 708 | 2 417 | | | | |
| Республика Дагестан | 155 | 328 | 434 | 454 | 531 | 629 | 542 | 697 | 325 | 572 | 580 | 508 | 335 | | | | |
| Республика Ингушетия | 12 | 50 | 10 | 30 | 54 | 38 | 18 | 14 | 17 | 34 | 30 | 24 | 16 | | | | |
| Кабардино-Балкарская Республика | 156 | 159 | 227 | 296 | 216 | 246 | 178 | 159 | 65 | 146 | 198 | 237 | 182 | | | | |
| Карачаево-Черкесская Республика | 70 | 89 | 108 | 135 | 97 | 158 | 79 | 142 | 47 | 96 | 97 | 119 | 82 | | | | |
| Республика Северная Осетия – Алания | 187 | 240 | 288 | 271 | 358 | 310 | 301 | 242 | 170 | 262 | 256 | 209 | 293 | | | | |
| Чеченская Республика | 38 | 33 | 33 | 109 | 111 | 58 | 39 | 95 | 36 | 84 | 73 | 41 | 34 | | | | |
| Ставропольский край | 830 | 1 142 | 1 429 | 1 457 | 1 540 | 1 646 | 1 395 | 1 344 | 698 | 1 205 | 1 242 | 1 570 | 1 476 | | | | |
| ПРИВОЛЖСКИЙ ФЕДЕРАЛЬНЫЙ ОКРУГ | 13 170 | 18 796 | 23 653 | 26 698 | 29 328 | 31 223 | 24 610 | 27 202 | 13 249 | 19 294 | 23 254 | 25 556 | 21 859 | | | | |
| Республика Башкортостан | 2 120 | 2 850 | 3 338 | 4 152 | 4 476 | 4 598 | 3 604 | 3 472 | 2 026 | 2 711 | 3 340 | 3 796 | 3 185 | | | | |
| Республика Марий Эл | 225 | 287 | 408 | 406 | 598 | 627 | 511 | 374 | 166 | 281 | 445 | 388 | 331 | | | | |
| Республика Мордовия | 257 | 362 | 481 | 546 | 569 | 694 | 594 | 558 | 341 | 586 | 549 | 639 | 432 | | | | |
| Республика Татарстан (Татарстан) | 2 347 | 3 141 | 3 947 | 4 657 | 4 714 | 5 396 | 3 744 | 4 968 | 2 160 | 2 849 | 3 909 | 4 262 | 3 768 | | | | |
| Удмуртская Республика | 942 | 1 452 | 1 620 | 1 626 | 2 052 | 2 162 | 1 697 | 2 155 | 892 | 1 286 | 1 462 | 1 658 | 1 548 | | | | |
| Чувашская Республика – Чувашия | 926 | 1 380 | 1 813 | 1 989 | 2 033 | 2 182 | 1 806 | 2 159 | 893 | 1 520 | 1 559 | 1 754 | 1 552 | | | | |
| Пермский край | 1 260 | 2 074 | 2 591 | 2 873 | 3 329 | 3 038 | 2 707 | 2 642 | 1 208 | 1 800 | 2 607 | 2 644 | 2 060 | | | | |
| Кировская область | 516 | 790 | 996 | 996 | 1 164 | 1 177 | 788 | 973 | 444 | 589 | 752 | 783 | 690 | | | | |
| Нижегородская область | 1 121 | 1 543 | 2 105 | 2 462 | 2 590 | 3 128 | 2 260 | 2 573 | 1 349 | 2 105 | 2 253 | 2 596 | 2 401 | | | | |
| Оренбургская область | 752 | 1 109 | 1 240 | 1 401 | 1 366 | 1 433 | 1 138 | 1 278 | 780 | 1 006 | 1 156 | 1 412 | 1 306 | | | | |
| Пензенская область | 554 | 749 | 1 216 | 1 182 | 1 485 | 1 632 | 1 410 | 1 497 | 813 | 943 | 1 177 | 1 403 | 1 256 | | | | |
| Самарская область | 961 | 1 371 | 1 793 | 2 240 | 2 415 | 2 481 | 2 158 | 2 180 | 1 004 | 1 838 | 1 906 | 1 993 | 1 544 | | | | |
| Саратовская область | 681 | 909 | 1 234 | 1 346 | 1 641 | 1 740 | 1 401 | 1 348 | 725 | 1 077 | 1 334 | 1 407 | 1 029 | | | | |
| Ульяновская область | 510 | 778 | 871 | 822 | 896 | 935 | 792 | 1 022 | 449 | 701 | 804 | 821 | 756 | | | | |

| | 2020 г. | | | | | | | | | | | | 2021 г. | | | | |
|--|---------|--------|--------|--------|----------|---------|--------|---------|--------|---------|--------|--------|---------|--|--|--|--|
| | Май | Июнь | Июль | Август | Сентябрь | Октябрь | Ноябрь | Декабрь | Январь | Февраль | Март | Апрель | Май | | | | |
| УРАЛЬСКИЙ ФЕДЕРАЛЬНЫЙ ОКРУГ | 6 785 | 10 072 | 12 725 | 14 958 | 15 928 | 16 664 | 12 578 | 14 052 | 7 187 | 10 328 | 13 377 | 15 277 | 12 673 | | | | |
| Курганская область | 318 | 342 | 414 | 383 | 388 | 645 | 395 | 407 | 221 | 350 | 660 | 689 | 448 | | | | |
| Свердловская область | 2 346 | 3 610 | 4 412 | 5 415 | 5 611 | 6 014 | 4 632 | 5 195 | 2 732 | 3 927 | 4 676 | 5 524 | 4 410 | | | | |
| Тюменская область | 3 169 | 4 522 | 6 049 | 6 779 | 7 545 | 7 733 | 5 678 | 6 237 | 3 131 | 4 583 | 6 026 | 6 687 | 5 905 | | | | |
| в том числе Ханты-Мансийский автономный округ – Югра | 1 450 | 1 992 | 2 675 | 3 152 | 3 641 | 3 506 | 2 515 | 2 921 | 1 403 | 2 204 | 2 938 | 2 966 | 2 615 | | | | |
| в том числе Ямало-Ненецкий автономный округ | 699 | 1 120 | 1 495 | 1 716 | 1 688 | 1 492 | 1 190 | 1 270 | 661 | 882 | 1 094 | 1 439 | 1 193 | | | | |
| Челябинская область | 952 | 1 598 | 1 851 | 2 381 | 2 383 | 2 272 | 1 874 | 2 212 | 1 104 | 1 467 | 2 014 | 2 377 | 1 910 | | | | |
| СИБИРСКИЙ ФЕДЕРАЛЬНЫЙ ОКРУГ | 6 968 | 9 912 | 12 408 | 13 529 | 16 150 | 17 317 | 12 895 | 13 541 | 6 590 | 10 526 | 13 623 | 14 752 | 12 210 | | | | |
| Республика Алтай | 33 | 63 | 64 | 23 | 67 | 56 | 49 | 39 | 10 | 24 | 42 | 36 | 35 | | | | |
| Республика Тыва | 41 | 26 | 75 | 85 | 86 | 84 | 75 | 70 | 31 | 44 | 101 | 137 | 91 | | | | |
| Республика Хакасия | 159 | 184 | 211 | 310 | 315 | 530 | 278 | 228 | 150 | 279 | 328 | 307 | 188 | | | | |
| Алтайский край | 1 125 | 1 750 | 1 798 | 1 795 | 1 781 | 2 179 | 1 633 | 1 829 | 805 | 1 350 | 1 635 | 1 750 | 1 425 | | | | |
| Красноярский край | 1 388 | 2 211 | 3 093 | 3 298 | 3 845 | 4 382 | 2 847 | 3 065 | 1 528 | 2 105 | 2 936 | 3 089 | 2 714 | | | | |
| Иркутская область | 762 | 1 055 | 1 158 | 1 337 | 1 486 | 1 625 | 1 470 | 1 359 | 699 | 970 | 1 150 | 1 614 | 1 243 | | | | |
| Кемеровская область | 845 | 1 125 | 1 530 | 1 768 | 1 967 | 2 027 | 1 519 | 1 617 | 803 | 1 377 | 1 876 | 1 834 | 1 409 | | | | |
| Новосибирская область | 1 831 | 2 592 | 3 138 | 3 350 | 4 688 | 4 463 | 3 703 | 3 790 | 1 926 | 3 206 | 4 242 | 4 380 | 3 703 | | | | |
| Омская область | 582 | 609 | 932 | 1 051 | 1 311 | 1 417 | 922 | 1 120 | 432 | 875 | 1 012 | 1 174 | 899 | | | | |
| Томская область | 201 | 297 | 409 | 511 | 603 | 553 | 400 | 424 | 206 | 297 | 301 | 430 | 503 | | | | |
| ДАЛЬНЕВОСТОЧНЫЙ ФЕДЕРАЛЬНЫЙ ОКРУГ | 4 848 | 6 117 | 6 979 | 7 128 | 8 158 | 8 251 | 7 530 | 9 745 | 5 456 | 7 624 | 9 400 | 9 007 | 7 569 | | | | |
| Республика Бурятия | 278 | 516 | 437 | 456 | 587 | 601 | 475 | 582 | 363 | 372 | 511 | 723 | 587 | | | | |
| Республика Саха (Якутия) | 929 | 886 | 1 224 | 1 407 | 1 367 | 1 376 | 1 328 | 1 583 | 1 168 | 1 351 | 1 527 | 1 536 | 1 297 | | | | |
| Забайкальский край | 298 | 440 | 489 | 436 | 563 | 585 | 440 | 580 | 428 | 554 | 701 | 743 | 659 | | | | |
| Камчатский край | 228 | 240 | 377 | 465 | 419 | 454 | 431 | 493 | 263 | 357 | 416 | 345 | 323 | | | | |
| Приморский край | 1 274 | 1 627 | 1 539 | 1 568 | 1 921 | 1 850 | 1 866 | 3 079 | 1 431 | 2 350 | 3 127 | 2 549 | 2 040 | | | | |
| Хабаровский край | 747 | 1 099 | 1 383 | 1 185 | 1 391 | 1 580 | 1 551 | 1 781 | 910 | 1 082 | 1 392 | 1 451 | 1 179 | | | | |
| Амурская область | 286 | 292 | 403 | 385 | 614 | 592 | 482 | 624 | 365 | 589 | 655 | 532 | 514 | | | | |
| Магаданская область | 102 | 189 | 247 | 273 | 364 | 358 | 181 | 300 | 181 | 242 | 199 | 268 | 149 | | | | |
| Сахалинская область | 614 | 681 | 693 | 784 | 743 | 693 | 662 | 588 | 256 | 648 | 715 | 724 | 736 | | | | |
| Еврейская автономная область | 45 | 52 | 36 | 47 | 58 | 57 | 48 | 74 | 35 | 28 | 71 | 70 | 42 | | | | |
| Чукотский автономный округ | 46 | 93 | 151 | 123 | 133 | 106 | 66 | 59 | 56 | 50 | 85 | 65 | 42 | | | | |

Табл. 17

ЗАДОЛЖЕННОСТЬ ПО ИЖК, ПРЕДОСТАВЛЕННЫМ ФИЗИЧЕСКИМ ЛИЦАМ – РЕЗИДЕНТАМ В РУБЛЯХ И В ИНОСТРАННОЙ ВАЛЮТЕ,
В РАЗРЕЗЕ СУБЪЕКТОВ РОССИЙСКОЙ ФЕДЕРАЦИИ
(млн руб.)

| | 2020 г. | | | | | | | | | | | | 2021 г. | | | | | | | | | | | | | |
|---------------------------------------|------------------|------------------|------------------|------------------|------------------|------------------|------------------|------------------|------------------|------------------|------------------|-------------------|-------------------|-----------|-----------|-----------|-----------|-----------|-----------|-----------|-----------|-----------|-----------|-----------|-----------|-----------|
| | 01.06 | 01.07 | 01.08 | 01.09 | 01.10 | 01.11 | 01.12 | 01.01 | 01.02 | 01.03 | 01.04 | 01.05 | 01.06 | 01.07 | 01.08 | 01.09 | 01.10 | 01.11 | 01.12 | 01.01 | 01.02 | 01.03 | 01.04 | 01.05 | 01.06 | |
| РОССИЙСКАЯ ФЕДЕРАЦИЯ | 8 083 267 | 8 197 716 | 8 378 044 | 8 578 811 | 8 843 434 | 9 125 465 | 9 152 353 | 9 290 785 | 9 374 820 | 9 558 120 | 9 788 922 | 10 068 055 | 10 281 150 | 2 530 715 | 2 563 677 | 2 626 077 | 2 694 961 | 2 785 047 | 2 880 889 | 2 911 786 | 2 959 977 | 2 991 845 | 3 058 994 | 3 136 331 | 3 231 603 | 3 305 045 |
| ЦЕНТРАЛЬНЫЙ ФЕДЕРАЛЬНЫЙ ОКРУГ | 52 481 | 53 555 | 55 347 | 57 374 | 59 525 | 61 844 | 62 580 | 64 055 | 64 767 | 66 125 | 67 558 | 68 962 | 70 205 | 44 138 | 44 792 | 45 816 | 47 110 | 48 746 | 50 323 | 50 609 | 51 226 | 51 447 | 52 137 | 53 329 | 55 103 | 55 763 |
| Белгородская область | 44 138 | 44 792 | 45 816 | 47 110 | 48 746 | 50 323 | 50 609 | 51 226 | 51 447 | 52 137 | 53 329 | 55 103 | 55 763 | 54 221 | 54 898 | 56 098 | 57 507 | 59 277 | 61 162 | 61 269 | 62 289 | 62 650 | 63 862 | 65 018 | 66 871 | 68 128 |
| Брянская область | 101 997 | 103 738 | 106 256 | 108 989 | 112 142 | 115 736 | 114 978 | 116 405 | 117 446 | 119 536 | 121 940 | 125 243 | 127 507 | 32 318 | 32 656 | 33 209 | 34 076 | 35 181 | 36 245 | 36 287 | 36 802 | 37 074 | 37 669 | 38 328 | 39 159 | 39 798 |
| Владимирская область | 65 448 | 66 215 | 67 413 | 68 780 | 70 499 | 72 270 | 72 885 | 73 669 | 74 103 | 75 289 | 76 707 | 78 526 | 80 012 | 24 582 | 24 975 | 25 404 | 25 981 | 26 811 | 27 506 | 27 719 | 28 004 | 28 201 | 28 667 | 29 194 | 30 137 | 30 733 |
| Воронежская область | 42 813 | 43 354 | 44 363 | 45 423 | 46 844 | 48 173 | 47 729 | 48 313 | 48 718 | 49 221 | 50 114 | 51 277 | 52 219 | 42 069 | 42 716 | 43 823 | 45 121 | 46 626 | 48 328 | 48 462 | 49 455 | 49 742 | 50 549 | 51 697 | 53 109 | 53 969 |
| Ивановская область | 706 363 | 714 171 | 729 910 | 746 209 | 768 434 | 791 290 | 799 168 | 810 123 | 818 366 | 835 804 | 854 476 | 876 850 | 894 671 | 32 007 | 32 361 | 33 160 | 33 842 | 34 904 | 35 954 | 36 116 | 36 916 | 37 289 | 37 896 | 38 547 | 39 658 | 40 132 |
| Калужская область | 57 185 | 57 715 | 59 028 | 60 612 | 62 075 | 64 050 | 64 208 | 65 257 | 65 592 | 66 550 | 67 630 | 69 088 | 70 025 | 41 551 | 41 990 | 42 588 | 43 468 | 44 692 | 45 859 | 46 084 | 46 685 | 46 860 | 47 568 | 48 426 | 49 433 | 50 153 |
| Костромская область | 36 769 | 37 174 | 38 009 | 38 926 | 40 128 | 41 304 | 41 387 | 41 942 | 42 254 | 42 933 | 43 816 | 44 909 | 45 605 | 64 881 | 65 652 | 67 006 | 68 617 | 70 683 | 72 844 | 72 898 | 73 389 | 73 782 | 75 171 | 76 508 | 78 405 | 79 424 |
| Курская область | 68 015 | 68 833 | 70 402 | 72 129 | 74 173 | 76 594 | 76 453 | 77 003 | 77 582 | 78 879 | 80 850 | 83 428 | 85 093 | 50 235 | 50 990 | 52 118 | 53 221 | 54 657 | 56 394 | 56 065 | 56 553 | 56 882 | 57 887 | 59 284 | 61 220 | 62 198 |
| Липецкая область | 1 013 643 | 1 027 893 | 1 056 126 | 1 087 576 | 1 129 649 | 1 175 016 | 1 196 887 | 1 221 891 | 1 239 089 | 1 273 251 | 1 312 909 | 1 360 225 | 1 399 410 | 1 014 893 | 1 032 116 | 1 054 757 | 1 079 438 | 1 112 800 | 1 147 289 | 1 149 874 | 1 167 161 | 1 178 668 | 1 201 592 | 1 229 327 | 1 264 651 | 1 292 970 |
| Московская область | 34 095 | 34 632 | 35 295 | 36 050 | 37 202 | 38 531 | 38 194 | 38 706 | 38 804 | 39 231 | 39 957 | 40 824 | 41 520 | 60 143 | 60 766 | 61 968 | 63 561 | 65 110 | 66 943 | 67 107 | 67 092 | 67 122 | 67 638 | 68 732 | 70 014 | 70 782 |
| Орловская область | 74 400 | 75 489 | 77 142 | 78 661 | 81 035 | 83 397 | 82 625 | 84 228 | 84 764 | 86 171 | 87 866 | 90 134 | 91 626 | 3 882 | 3 933 | 4 033 | 4 059 | 4 111 | 4 163 | 4 144 | 4 208 | 4 263 | 4 341 | 4 381 | 4 482 | 4 553 |
| Рязанская область | 56 708 | 57 440 | 58 680 | 59 913 | 61 736 | 63 585 | 62 703 | 64 089 | 64 489 | 65 605 | 66 948 | 68 626 | 69 969 | 50 971 | 53 371 | 54 744 | 56 283 | 58 117 | 59 864 | 59 604 | 60 559 | 61 073 | 62 242 | 63 639 | 65 714 | 67 501 |
| Смоленская область | 132 101 | 134 536 | 137 634 | 141 019 | 145 369 | 149 799 | 150 633 | 153 103 | 154 768 | 158 065 | 161 690 | 166 650 | 170 629 | 41 178 | 41 928 | 43 072 | 44 333 | 45 885 | 47 474 | 47 796 | 48 375 | 48 612 | 49 258 | 50 237 | 51 455 | 52 518 |
| Тамбовская область | 26 091 | 26 448 | 26 969 | 27 509 | 28 318 | 29 228 | 29 060 | 29 401 | 29 489 | 29 836 | 30 351 | 31 095 | 31 565 | 23 092 | 23 476 | 23 920 | 24 538 | 25 465 | 26 293 | 26 237 | 26 714 | 26 891 | 27 282 | 27 659 | 28 108 | 28 583 |
| Тверская область | 516 114 | 524 029 | 535 334 | 547 570 | 564 563 | 582 175 | 585 914 | 594 895 | 602 654 | 616 264 | 632 248 | 652 031 | 668 277 | 3 882 | 3 933 | 4 033 | 4 059 | 4 111 | 4 163 | 4 144 | 4 208 | 4 263 | 4 341 | 4 381 | 4 482 | 4 553 |
| Тульская область | 56 708 | 57 440 | 58 680 | 59 913 | 61 736 | 63 585 | 62 703 | 64 089 | 64 489 | 65 605 | 66 948 | 68 626 | 69 969 | 60 143 | 60 766 | 61 968 | 63 561 | 65 110 | 66 943 | 67 107 | 67 092 | 67 122 | 67 638 | 68 732 | 70 014 | 70 782 |
| Ярославская область | 3 882 | 3 933 | 4 033 | 4 059 | 4 111 | 4 163 | 4 144 | 4 208 | 4 263 | 4 341 | 4 381 | 4 482 | 4 553 | 516 114 | 524 029 | 535 334 | 547 570 | 564 563 | 582 175 | 585 914 | 594 895 | 602 654 | 616 264 | 632 248 | 652 031 | 668 277 |
| г. Москва | 1 014 893 | 1 032 116 | 1 054 757 | 1 079 438 | 1 112 800 | 1 147 289 | 1 149 874 | 1 167 161 | 1 178 668 | 1 201 592 | 1 229 327 | 1 264 651 | 1 292 970 | 34 095 | 34 632 | 35 295 | 36 050 | 37 202 | 38 531 | 38 194 | 38 706 | 38 804 | 39 231 | 39 957 | 40 824 | 41 520 |
| СЕВЕРО-ЗАПАДНЫЙ ФЕДЕРАЛЬНЫЙ ОКРУГ | 60 143 | 60 766 | 61 968 | 63 561 | 65 110 | 66 943 | 67 107 | 67 092 | 67 122 | 67 638 | 68 732 | 70 014 | 70 782 | 60 143 | 60 766 | 61 968 | 63 561 | 65 110 | 66 943 | 67 107 | 67 092 | 67 122 | 67 638 | 68 732 | 70 014 | 70 782 |
| Республика Карелия | 74 400 | 75 489 | 77 142 | 78 661 | 81 035 | 83 397 | 82 625 | 84 228 | 84 764 | 86 171 | 87 866 | 90 134 | 91 626 | 74 400 | 75 489 | 77 142 | 78 661 | 81 035 | 83 397 | 82 625 | 84 228 | 84 764 | 86 171 | 87 866 | 90 134 | 91 626 |
| Республика Коми | 3 882 | 3 933 | 4 033 | 4 059 | 4 111 | 4 163 | 4 144 | 4 208 | 4 263 | 4 341 | 4 381 | 4 482 | 4 553 | 3 882 | 3 933 | 4 033 | 4 059 | 4 111 | 4 163 | 4 144 | 4 208 | 4 263 | 4 341 | 4 381 | 4 482 | 4 553 |
| Архангельская область | 56 708 | 57 440 | 58 680 | 59 913 | 61 736 | 63 585 | 62 703 | 64 089 | 64 489 | 65 605 | 66 948 | 68 626 | 69 969 | 50 971 | 53 371 | 54 744 | 56 283 | 58 117 | 59 864 | 59 604 | 60 559 | 61 073 | 62 242 | 63 639 | 65 714 | 67 501 |
| в том числе Ненецкий автономный округ | 132 101 | 134 536 | 137 634 | 141 019 | 145 369 | 149 799 | 150 633 | 153 103 | 154 768 | 158 065 | 161 690 | 166 650 | 170 629 | 41 178 | 41 928 | 43 072 | 44 333 | 45 885 | 47 474 | 47 796 | 48 375 | 48 612 | 49 258 | 50 237 | 51 455 | 52 518 |
| Вологодская область | 26 091 | 26 448 | 26 969 | 27 509 | 28 318 | 29 228 | 29 060 | 29 401 | 29 489 | 29 836 | 30 351 | 31 095 | 31 565 | 23 092 | 23 476 | 23 920 | 24 538 | 25 465 | 26 293 | 26 237 | 26 714 | 26 891 | 27 282 | 27 659 | 28 108 | 28 583 |
| Калининградская область | 516 114 | 524 029 | 535 334 | 547 570 | 564 563 | 582 175 | 585 914 | 594 895 | 602 654 | 616 264 | 632 248 | 652 031 | 668 277 | 516 114 | 524 029 | 535 334 | 547 570 | 564 563 | 582 175 | 585 914 | 594 895 | 602 654 | 616 264 | 632 248 | 652 031 | 668 277 |
| Ленинградская область | 26 091 | 26 448 | 26 969 | 27 509 | 28 318 | 29 228 | 29 060 | 29 401 | 29 489 | 29 836 | 30 351 | 31 095 | 31 565 | 23 092 | 23 476 | 23 920 | 24 538 | 25 465 | 26 293 | 26 237 | 26 714 | 26 891 | 27 282 | 27 659 | 28 108 | 28 583 |
| Мурманская область | 516 114 | 524 029 | 535 334 | 547 570 | 564 563 | 582 175 | 585 914 | 594 895 | 602 654 | 616 264 | 632 248 | 652 031 | 668 277 | 516 114 | 524 029 | 535 334 | 547 570 | 564 563 | 582 175 | 585 914 | 594 895 | 602 654 | 616 264 | 632 248 | 652 031 | 668 277 |
| Новгородская область | 23 092 | 23 476 | 23 920 | 24 538 | 25 465 | 26 293 | 26 237 | 26 714 | 26 891 | 27 282 | 27 659 | 28 108 | 28 583 | 23 092 | 23 476 | 23 920 | 24 538 | 25 465 | 26 293 | 26 237 | 26 714 | 26 891 | 27 282 | 27 659 | 28 108 | 28 583 |
| Псковская область | 516 114 | 524 029 | 535 334 | 547 570 | 564 563 | 582 175 | 585 914 | 594 895 | 602 654 | 616 264 | 632 248 | 652 031 | 668 277 | 516 114 | 524 029 | 535 334 | 547 570 | 564 563 | 582 175 | 585 914 | 594 895 | 602 654 | 616 264 | 632 248 | 652 031 | 668 277 |
| г. Санкт-Петербург | 516 114 | 524 029 | 535 334 | 547 570 | 564 563 | 582 175 | 585 914 | 594 895 | 602 654 | 616 264 | 632 248 | 652 031 | 668 277 | 516 114 | 524 029 | 535 334 | 547 570 | 564 563 | 582 175 | 585 914 | 594 895 | 602 654 | 616 264 | 632 248 | 652 031 | 668 277 |

ПРОДОЛЖЕНИЕ ТАБЛ. 17

| | 2020 г. | | | | | | | | | | | | 2021 г. | | | | | |
|-------------------------------------|-----------|-----------|-----------|-----------|-----------|-----------|-----------|-----------|-----------|-----------|-----------|-----------|-----------|--|--|--|--|--|
| | 01.06 | 01.07 | 01.08 | 01.09 | 01.10 | 01.11 | 01.12 | 01.01 | 01.02 | 01.03 | 01.04 | 01.05 | 01.06 | | | | | |
| ЮЖНЫЙ ФЕДЕРАЛЬНЫЙ ОКРУГ | 591 334 | 602 236 | 616 299 | 631 203 | 651 074 | 672 322 | 679 826 | 692 825 | 700 623 | 714 986 | 733 377 | 755 029 | 771 974 | | | | | |
| Республика Адыгея (Адыгея) | 12 997 | 13 151 | 13 407 | 13 780 | 14 277 | 14 718 | 14 892 | 15 261 | 15 490 | 15 777 | 15 940 | 16 403 | 16 556 | | | | | |
| Республика Калмыкия | 14 645 | 14 840 | 15 194 | 15 660 | 16 244 | 16 801 | 17 171 | 17 581 | 17 790 | 18 032 | 18 227 | 18 593 | 18 844 | | | | | |
| Республика Крым | 16 463 | 17 325 | 18 218 | 19 336 | 20 540 | 21 845 | 23 211 | 24 421 | 25 030 | 25 984 | 26 969 | 28 295 | 29 378 | | | | | |
| Краснодарский край | 232 604 | 237 069 | 242 456 | 247 778 | 255 846 | 264 793 | 268 523 | 274 290 | 278 132 | 284 400 | 292 699 | 302 478 | 310 695 | | | | | |
| Астраханская область | 40 314 | 40 967 | 41 707 | 42 337 | 43 402 | 44 724 | 45 003 | 45 247 | 45 461 | 46 128 | 47 210 | 48 358 | 49 164 | | | | | |
| Волгоградская область | 93 504 | 94 950 | 96 810 | 99 122 | 101 822 | 104 632 | 104 359 | 105 584 | 105 980 | 107 691 | 109 874 | 112 501 | 114 391 | | | | | |
| Ростовская область | 174 742 | 177 588 | 181 827 | 186 152 | 191 384 | 196 793 | 198 061 | 201 387 | 203 414 | 207 247 | 212 249 | 217 563 | 221 613 | | | | | |
| г. Севастополь | 6 066 | 6 346 | 6 680 | 7 038 | 7 559 | 8 015 | 8 605 | 9 054 | 9 327 | 9 727 | 10 209 | 10 838 | 11 332 | | | | | |
| СЕВЕРО-КАВКАЗСКИЙ ФЕДЕРАЛЬНЫЙ ОКРУГ | 178 726 | 181 239 | 184 927 | 189 165 | 194 790 | 201 468 | 204 303 | 209 065 | 211 507 | 215 803 | 221 307 | 227 863 | 232 694 | | | | | |
| Республика Дагестан | 28 367 | 28 805 | 29 477 | 30 323 | 31 251 | 32 704 | 33 863 | 35 147 | 35 871 | 36 967 | 38 242 | 39 615 | 40 649 | | | | | |
| Республика Ингушетия | 1 445 | 1 511 | 1 540 | 1 569 | 1 674 | 1 751 | 1 821 | 1 891 | 1 922 | 1 922 | 2 008 | 2 068 | 2 077 | | | | | |
| Кабардино-Балкарская Республика | 18 252 | 18 594 | 19 008 | 19 516 | 19 973 | 20 606 | 20 858 | 21 302 | 21 531 | 21 937 | 22 518 | 23 108 | 23 436 | | | | | |
| Карачаево-Черкесская Республика | 10 590 | 10 753 | 10 951 | 11 244 | 11 540 | 11 990 | 12 176 | 12 540 | 12 701 | 12 958 | 13 369 | 14 034 | 14 370 | | | | | |
| Республика Северная Осетия – Алания | 19 673 | 19 800 | 20 108 | 20 390 | 20 887 | 21 493 | 21 780 | 22 083 | 22 339 | 22 862 | 23 441 | 23 975 | 24 456 | | | | | |
| Чеченская Республика | 6 508 | 6 675 | 6 796 | 6 832 | 7 211 | 7 747 | 8 082 | 8 879 | 9 060 | 9 350 | 9 827 | 10 446 | 10 917 | | | | | |
| Ставропольский край | 93 890 | 95 101 | 97 047 | 99 291 | 102 255 | 105 177 | 105 722 | 107 222 | 108 082 | 109 807 | 111 901 | 114 618 | 116 790 | | | | | |
| ПРИВОЛЖСКИЙ ФЕДЕРАЛЬНЫЙ ОКРУГ | 1 489 708 | 1 508 736 | 1 538 767 | 1 574 008 | 1 621 900 | 1 672 794 | 1 671 226 | 1 697 483 | 1 709 120 | 1 737 840 | 1 776 702 | 1 822 068 | 1 854 557 | | | | | |
| Республика Башкортостан | 229 629 | 232 952 | 237 823 | 243 207 | 251 268 | 258 637 | 258 460 | 261 861 | 264 110 | 268 973 | 275 272 | 282 895 | 288 119 | | | | | |
| Республика Марий Эл | 31 204 | 31 406 | 31 813 | 32 253 | 33 213 | 34 092 | 34 083 | 34 223 | 34 393 | 34 812 | 35 490 | 36 198 | 36 570 | | | | | |
| Республика Мордовия | 35 078 | 35 315 | 35 788 | 36 560 | 37 546 | 38 737 | 38 956 | 39 532 | 39 786 | 40 569 | 41 125 | 41 745 | 42 008 | | | | | |
| Республика Татарстан (Татарстан) | 233 253 | 236 620 | 241 823 | 247 964 | 255 874 | 264 930 | 264 453 | 271 007 | 273 623 | 278 523 | 286 509 | 295 051 | 301 551 | | | | | |
| Удмуртская Республика | 84 930 | 86 359 | 88 241 | 90 457 | 93 375 | 96 599 | 97 498 | 99 334 | 100 236 | 102 129 | 104 619 | 107 361 | 109 421 | | | | | |
| Чувашская Республика – Чувашия | 74 076 | 75 030 | 76 473 | 78 258 | 80 660 | 83 049 | 83 647 | 85 545 | 85 926 | 87 242 | 88 631 | 90 501 | 91 874 | | | | | |
| Пермский край | 137 358 | 139 311 | 142 367 | 145 879 | 150 687 | 155 372 | 155 387 | 157 359 | 158 218 | 160 772 | 164 553 | 168 875 | 171 635 | | | | | |
| Кировская область | 61 727 | 62 621 | 63 992 | 65 364 | 67 256 | 69 478 | 68 851 | 70 048 | 70 304 | 71 293 | 72 618 | 74 142 | 75 352 | | | | | |
| Нижегородская область | 144 122 | 145 822 | 148 667 | 151 970 | 156 468 | 161 135 | 161 022 | 162 591 | 163 555 | 166 394 | 170 036 | 174 189 | 177 643 | | | | | |
| Оренбургская область | 102 436 | 103 667 | 105 755 | 108 089 | 110 873 | 114 114 | 113 725 | 114 928 | 115 607 | 117 285 | 119 554 | 122 453 | 124 484 | | | | | |
| Пензенская область | 52 927 | 53 387 | 54 725 | 56 164 | 58 217 | 60 600 | 61 030 | 62 806 | 63 425 | 64 352 | 65 885 | 67 863 | 69 286 | | | | | |
| Самарская область | 148 910 | 150 308 | 152 767 | 156 085 | 160 364 | 164 852 | 162 580 | 164 653 | 165 627 | 168 491 | 171 811 | 176 028 | 179 035 | | | | | |
| Саратовская область | 96 247 | 97 476 | 99 137 | 101 489 | 104 327 | 107 895 | 108 485 | 109 693 | 110 146 | 111 798 | 114 184 | 117 170 | 118 903 | | | | | |
| Ульяновская область | 57 812 | 58 463 | 59 398 | 60 270 | 61 772 | 63 305 | 63 049 | 63 903 | 64 165 | 65 208 | 66 416 | 67 598 | 68 678 | | | | | |

ПРОДОЛЖЕНИЕ ТАБЛ. 18

| | 2021 г. | | | | | | | | | | | | |
|-------------------------------------|---------|---------|---------|---------|---------|---------|---------|---------|---------|---------|---------|---------|---------|
| | 01.06 | 01.07 | 01.08 | 01.09 | 01.10 | 01.11 | 01.12 | 01.01 | 01.02 | 01.03 | 01.04 | 01.05 | 01.06 |
| | 2020 г. | | | | | | | | | | | | |
| | 01.06 | 01.07 | 01.08 | 01.09 | 01.10 | 01.11 | 01.12 | 01.01 | 01.02 | 01.03 | 01.04 | 01.05 | 01.06 |
| ЮЖНЫЙ ФЕДЕРАЛЬНЫЙ ОКРУГ | 120 406 | 125 726 | 132 363 | 138 923 | 146 549 | 154 290 | 160 568 | 165 351 | 167 336 | 170 831 | 174 496 | 179 961 | 179 008 |
| Республика Адыгея (Адыгея) | 2 213 | 2 317 | 2 425 | 2 565 | 2 661 | 2 795 | 2 927 | 3 022 | 3 094 | 3 128 | 3 139 | 3 199 | 3 183 |
| Республика Калмыкия | 3 535 | 3 701 | 3 935 | 4 177 | 4 456 | 4 653 | 4 752 | 4 845 | 5 007 | 5 085 | 5 112 | 5 239 | 5 105 |
| Республика Крым | 4 331 | 4 719 | 5 168 | 5 718 | 6 356 | 6 975 | 7 728 | 8 170 | 8 312 | 8 627 | 8 986 | 9 302 | 9 478 |
| Краснодарский край | 51 311 | 53 461 | 56 203 | 58 855 | 62 375 | 65 826 | 68 733 | 71 150 | 72 149 | 73 928 | 75 732 | 78 518 | 78 897 |
| Астраханская область | 5 447 | 5 705 | 5 978 | 6 212 | 6 529 | 6 978 | 7 280 | 7 512 | 7 601 | 7 693 | 7 956 | 8 087 | 8 050 |
| Волгоградская область | 16 061 | 16 706 | 17 507 | 18 476 | 19 209 | 19 863 | 20 282 | 20 767 | 20 744 | 20 959 | 20 971 | 21 599 | 20 918 |
| Ростовская область | 36 155 | 37 602 | 39 497 | 41 054 | 42 838 | 44 926 | 46 323 | 47 234 | 47 774 | 48 665 | 49 756 | 50 977 | 50 127 |
| г. Севастополь | 1 353 | 1 515 | 1 651 | 1 866 | 2 124 | 2 274 | 2 545 | 2 650 | 2 655 | 2 746 | 2 843 | 3 039 | 3 250 |
| СЕВЕРО-КАВКАЗСКИЙ ФЕДЕРАЛЬНЫЙ ОКРУГ | 26 470 | 27 599 | 29 040 | 30 845 | 32 443 | 34 091 | 35 436 | 36 653 | 37 047 | 38 259 | 39 093 | 40 195 | 40 104 |
| Республика Дагестан | 4 498 | 4 713 | 4 962 | 5 283 | 5 610 | 6 033 | 6 402 | 6 860 | 7 088 | 7 455 | 7 741 | 7 969 | 7 960 |
| Республика Ингушетия | 400 | 440 | 439 | 462 | 514 | 536 | 543 | 541 | 544 | 565 | 566 | 567 | 556 |
| Кабардино-Балкарская Республика | 2 699 | 2 794 | 2 935 | 3 131 | 3 185 | 3 256 | 3 329 | 3 367 | 3 321 | 3 383 | 3 418 | 3 488 | 3 423 |
| Карачаево-Черкесская Республика | 956 | 1 017 | 1 080 | 1 174 | 1 204 | 1 322 | 1 361 | 1 455 | 1 497 | 1 546 | 1 585 | 1 628 | 1 607 |
| Республика Северная Осетия – Алания | 3 118 | 3 271 | 3 430 | 3 597 | 3 789 | 3 923 | 4 105 | 4 208 | 4 276 | 4 382 | 4 435 | 4 479 | 4 485 |
| Чеченская Республика | 722 | 736 | 722 | 815 | 904 | 917 | 919 | 950 | 964 | 1 024 | 1 051 | 1 054 | 1 053 |
| Ставропольский край | 14 076 | 14 629 | 15 472 | 16 383 | 17 237 | 18 103 | 18 777 | 19 272 | 19 358 | 19 904 | 20 295 | 21 010 | 21 020 |
| ПРИВОЛЖСКИЙ ФЕДЕРАЛЬНЫЙ ОКРУГ | 230 628 | 238 326 | 251 393 | 266 720 | 283 001 | 300 645 | 310 689 | 321 624 | 324 292 | 329 895 | 335 310 | 343 765 | 339 360 |
| Республика Башкортостан | 41 343 | 42 239 | 43 884 | 46 021 | 48 296 | 50 852 | 52 161 | 52 897 | 53 206 | 53 651 | 54 209 | 55 627 | 55 367 |
| Республика Марий Эл | 4 212 | 4 266 | 4 413 | 4 578 | 4 945 | 5 287 | 5 445 | 5 436 | 5 334 | 5 348 | 5 387 | 5 415 | 5 180 |
| Республика Мордовия | 6 379 | 6 526 | 6 760 | 7 061 | 7 245 | 7 572 | 7 842 | 8 074 | 8 177 | 8 463 | 8 635 | 8 909 | 8 632 |
| Республика Татарстан (Татарстан) | 37 494 | 38 630 | 40 790 | 43 473 | 46 113 | 49 135 | 50 750 | 53 168 | 53 795 | 54 364 | 55 607 | 57 151 | 56 098 |
| Удмуртская Республика | 12 306 | 13 241 | 14 328 | 15 460 | 16 953 | 18 540 | 19 448 | 20 564 | 20 815 | 21 305 | 21 718 | 22 287 | 22 567 |
| Чувашская Республика – Чувашия | 15 566 | 16 334 | 17 476 | 18 778 | 19 796 | 20 735 | 21 300 | 22 267 | 22 261 | 22 723 | 22 737 | 23 006 | 22 445 |
| Пермский край | 23 590 | 24 597 | 26 148 | 27 855 | 29 881 | 31 654 | 32 803 | 33 929 | 34 075 | 34 483 | 34 955 | 35 807 | 35 067 |
| Кировская область | 7 811 | 8 164 | 8 799 | 9 435 | 10 093 | 10 791 | 11 035 | 11 335 | 11 359 | 11 382 | 11 380 | 11 361 | 10 940 |
| Нижегородская область | 19 491 | 20 024 | 21 286 | 22 671 | 23 965 | 25 791 | 26 735 | 27 863 | 28 165 | 28 976 | 29 720 | 30 735 | 30 792 |
| Оренбургская область | 10 897 | 11 451 | 12 125 | 12 990 | 13 706 | 14 516 | 14 721 | 14 979 | 15 115 | 15 289 | 15 367 | 15 871 | 15 846 |
| Пензенская область | 10 407 | 10 631 | 11 317 | 11 979 | 12 869 | 13 894 | 14 605 | 15 369 | 15 698 | 16 064 | 16 394 | 17 091 | 17 320 |
| Самарская область | 20 208 | 20 461 | 21 158 | 22 359 | 23 655 | 24 942 | 25 970 | 26 912 | 27 163 | 28 021 | 28 747 | 29 479 | 28 571 |
| Саратовская область | 12 018 | 12 519 | 13 250 | 14 044 | 15 045 | 16 107 | 16 832 | 17 364 | 17 553 | 17 984 | 18 309 | 18 669 | 18 361 |
| Ульяновская область | 8 908 | 9 241 | 9 659 | 10 016 | 10 439 | 10 829 | 11 043 | 11 468 | 11 573 | 11 843 | 12 146 | 12 358 | 12 175 |

ОКОНЧАНИЕ ТАБЛ. 18

| | 2020 г. | | | | | | | | | | | | 2021 г. | | | | | |
|--|---------|---------|---------|---------|---------|---------|---------|---------|---------|---------|---------|---------|---------|--|--|--|--|--|
| | 01.06 | 01.07 | 01.08 | 01.09 | 01.10 | 01.11 | 01.12 | 01.01 | 01.02 | 01.03 | 01.04 | 01.05 | 01.06 | | | | | |
| УРАЛЬСКИЙ ФЕДЕРАЛЬНЫЙ ОКРУГ | 113 900 | 118 721 | 126 420 | 135 542 | 145 186 | 155 388 | 160 907 | 167 108 | 169 169 | 172 386 | 176 162 | 182 303 | 181 952 | | | | | |
| Курганская область | 3 320 | 3 500 | 3 751 | 3 948 | 4 164 | 4 517 | 4 657 | 4 746 | 4 756 | 4 911 | 5 223 | 5 622 | 5 664 | | | | | |
| Свердловская область | 41 681 | 43 413 | 46 150 | 49 415 | 52 481 | 56 407 | 58 473 | 60 812 | 61 723 | 63 021 | 63 966 | 65 914 | 64 707 | | | | | |
| Тюменская область | 53 996 | 56 201 | 59 900 | 64 092 | 69 044 | 73 903 | 76 772 | 79 581 | 80 365 | 81 922 | 83 916 | 86 802 | 87 468 | | | | | |
| в том числе Ханты-Мансийский автономный округ – Югра | 26 025 | 26 907 | 28 501 | 30 459 | 32 881 | 35 086 | 36 315 | 37 818 | 38 081 | 38 876 | 40 065 | 41 362 | 41 817 | | | | | |
| в том числе Ямало-Ненецкий автономный округ | 12 945 | 13 497 | 14 461 | 15 581 | 16 702 | 17 575 | 18 130 | 18 404 | 18 517 | 18 773 | 19 030 | 19 692 | 19 586 | | | | | |
| Челябинская область | 14 903 | 15 606 | 16 618 | 18 087 | 19 497 | 20 560 | 21 006 | 21 969 | 22 325 | 22 532 | 23 056 | 23 966 | 24 113 | | | | | |
| СИБИРСКИЙ ФЕДЕРАЛЬНЫЙ ОКРУГ | 118 509 | 123 508 | 130 442 | 138 507 | 148 558 | 159 114 | 164 554 | 169 380 | 170 403 | 173 435 | 177 861 | 183 094 | 181 116 | | | | | |
| Республика Алтай | 423 | 451 | 488 | 497 | 546 | 561 | 589 | 592 | 586 | 602 | 613 | 619 | 599 | | | | | |
| Республика Тыва | 703 | 700 | 761 | 823 | 868 | 922 | 972 | 1 001 | 985 | 992 | 1 046 | 1 157 | 1 167 | | | | | |
| Республика Хакасия | 2 412 | 2 489 | 2 575 | 2 761 | 2 965 | 3 352 | 3 501 | 3 562 | 3 584 | 3 676 | 3 792 | 3 913 | 3 856 | | | | | |
| Алтайский край | 12 820 | 13 989 | 15 187 | 16 481 | 17 521 | 18 949 | 19 627 | 20 527 | 20 615 | 21 121 | 21 580 | 22 130 | 21 617 | | | | | |
| Красноярский край | 29 293 | 30 330 | 31 994 | 33 891 | 36 278 | 38 926 | 40 003 | 41 131 | 41 251 | 41 639 | 42 442 | 43 239 | 42 957 | | | | | |
| Иркутская область | 13 754 | 14 230 | 14 734 | 15 357 | 16 178 | 17 087 | 17 754 | 18 136 | 18 258 | 18 350 | 18 481 | 19 080 | 18 752 | | | | | |
| Кемеровская область | 13 445 | 14 038 | 14 838 | 15 900 | 17 268 | 18 577 | 19 251 | 19 869 | 20 119 | 20 755 | 21 672 | 22 453 | 22 392 | | | | | |
| Новосибирская область | 33 925 | 35 134 | 36 953 | 38 888 | 41 820 | 44 370 | 45 886 | 46 921 | 47 324 | 48 216 | 49 863 | 51 390 | 50 757 | | | | | |
| Омская область | 8 279 | 8 565 | 9 119 | 9 767 | 10 559 | 11 464 | 11 898 | 12 448 | 12 456 | 12 786 | 13 036 | 13 560 | 13 348 | | | | | |
| Томская область | 3 456 | 3 581 | 3 792 | 4 142 | 4 556 | 4 905 | 5 073 | 5 193 | 5 225 | 5 299 | 5 337 | 5 553 | 5 671 | | | | | |
| ДАЛЬНЕВОСТОЧНЫЙ ФЕДЕРАЛЬНЫЙ ОКРУГ | 80 860 | 83 907 | 87 185 | 90 620 | 95 061 | 99 143 | 102 720 | 107 609 | 110 209 | 113 904 | 117 686 | 121 029 | 121 297 | | | | | |
| Республика Бурятия | 6 057 | 6 360 | 6 570 | 6 798 | 7 152 | 7 464 | 7 711 | 8 064 | 8 224 | 8 323 | 8 430 | 8 836 | 8 960 | | | | | |
| Республика Саха (Якутия) | 23 472 | 23 504 | 23 607 | 23 914 | 24 369 | 24 712 | 25 017 | 25 306 | 25 805 | 26 162 | 26 058 | 25 765 | 24 860 | | | | | |
| Забайкальский край | 4 979 | 5 264 | 5 537 | 5 734 | 6 014 | 6 352 | 6 556 | 6 810 | 6 990 | 7 213 | 7 535 | 7 921 | 8 144 | | | | | |
| Камчатский край | 3 522 | 3 635 | 3 859 | 4 151 | 4 352 | 4 588 | 4 783 | 4 992 | 5 087 | 5 241 | 5 407 | 5 545 | 5 497 | | | | | |
| Приморский край | 16 684 | 17 691 | 18 570 | 19 371 | 20 653 | 21 602 | 22 768 | 24 724 | 25 579 | 26 994 | 28 677 | 30 000 | 30 300 | | | | | |
| Хабаровский край | 11 075 | 11 701 | 12 612 | 13 289 | 14 100 | 15 092 | 16 008 | 17 168 | 17 643 | 18 249 | 18 942 | 19 650 | 19 955 | | | | | |
| Амурская область | 3 880 | 4 005 | 4 194 | 4 437 | 4 818 | 5 221 | 5 479 | 5 834 | 6 049 | 6 432 | 6 888 | 7 150 | 7 370 | | | | | |
| Магаданская область | 2 521 | 2 609 | 2 740 | 2 913 | 3 144 | 3 359 | 3 378 | 3 505 | 3 548 | 3 642 | 3 661 | 3 751 | 3 622 | | | | | |
| Сахалинская область | 7 396 | 7 771 | 8 010 | 8 424 | 8 721 | 8 919 | 9 137 | 9 279 | 9 324 | 9 655 | 10 022 | 10 315 | 10 497 | | | | | |
| Еврейская автономная область | 463 | 494 | 501 | 534 | 586 | 615 | 638 | 693 | 704 | 707 | 741 | 769 | 783 | | | | | |
| Чукотский автономный округ | 811 | 873 | 985 | 1 055 | 1 153 | 1 220 | 1 247 | 1 234 | 1 255 | 1 286 | 1 324 | 1 328 | 1 310 | | | | | |

ПРОСРОЧЕННАЯ ЗАДОЛЖЕННОСТЬ ПО ИЖК, ПРЕДОСТАВЛЕННЫМ ФИЗИЧЕСКИМ ЛИЦАМ – РЕЗИДЕНТАМ В РУБЛЯХ И В ИНОСТРАННОЙ ВАЛЮТЕ,
В РАЗРЕЗЕ СУБЪЕКТОВ РОССИЙСКОЙ ФЕДЕРАЦИИ
(млн руб.)

Табл. 19

| | 2020 г. | | | | | | | | | | | | 2021 г. | | | | | |
|--|---------------|---------------|---------------|---------------|---------------|---------------|---------------|---------------|---------------|---------------|---------------|---------------|---------------|--|--|--|--|--|
| | 01.06 | 01.07 | 01.08 | 01.09 | 01.10 | 01.11 | 01.12 | 01.01 | 01.02 | 01.03 | 01.04 | 01.05 | 01.06 | | | | | |
| РОССИЙСКАЯ ФЕДЕРАЦИЯ | 75 698 | 75 707 | 76 221 | 77 360 | 78 560 | 79 284 | 79 678 | 78 255 | 79 053 | 77 977 | 77 229 | 75 326 | 75 007 | | | | | |
| ЦЕНТРАЛЬНЫЙ ФЕДЕРАЛЬНЫЙ ОКРУГ | 30 539 | 29 083 | 28 995 | 29 454 | 30 023 | 30 453 | 30 445 | 29 630 | 30 017 | 29 490 | 29 358 | 28 426 | 28 111 | | | | | |
| Белгородская область | 284 | 282 | 298 | 309 | 307 | 331 | 341 | 328 | 328 | 320 | 307 | 299 | 292 | | | | | |
| Брянская область | 238 | 219 | 214 | 220 | 228 | 224 | 189 | 191 | 192 | 196 | 208 | 202 | 198 | | | | | |
| Владимирская область | 472 | 462 | 462 | 476 | 489 | 492 | 509 | 499 | 500 | 509 | 515 | 510 | 503 | | | | | |
| Воронежская область | 1 214 | 1 340 | 1 363 | 1 380 | 1 318 | 1 323 | 1 323 | 1 316 | 1 330 | 1 318 | 1 342 | 1 322 | 1 318 | | | | | |
| Ивановская область | 241 | 250 | 257 | 271 | 289 | 292 | 301 | 293 | 308 | 302 | 323 | 347 | 355 | | | | | |
| Калужская область | 689 | 648 | 643 | 659 | 675 | 698 | 693 | 675 | 676 | 663 | 642 | 640 | 635 | | | | | |
| Костромская область | 126 | 119 | 121 | 121 | 119 | 117 | 118 | 123 | 123 | 118 | 119 | 118 | 125 | | | | | |
| Курская область | 255 | 240 | 243 | 235 | 246 | 250 | 260 | 264 | 275 | 276 | 268 | 268 | 255 | | | | | |
| Липецкая область | 302 | 279 | 280 | 282 | 264 | 277 | 278 | 260 | 276 | 276 | 273 | 259 | 269 | | | | | |
| Московская область | 9 643 | 8 115 | 8 189 | 8 076 | 8 186 | 8 447 | 8 428 | 8 166 | 8 285 | 8 180 | 8 285 | 7 995 | 8 045 | | | | | |
| Орловская область | 146 | 148 | 152 | 156 | 162 | 164 | 166 | 165 | 171 | 166 | 158 | 159 | 150 | | | | | |
| Рязанская область | 323 | 336 | 336 | 324 | 326 | 332 | 345 | 340 | 353 | 366 | 354 | 344 | 363 | | | | | |
| Смоленская область | 432 | 443 | 439 | 461 | 448 | 446 | 447 | 443 | 456 | 444 | 448 | 427 | 423 | | | | | |
| Тамбовская область | 155 | 155 | 164 | 166 | 176 | 177 | 185 | 180 | 182 | 201 | 192 | 180 | 182 | | | | | |
| Тверская область | 450 | 449 | 443 | 455 | 470 | 452 | 478 | 468 | 466 | 450 | 446 | 438 | 425 | | | | | |
| Тульская область | 436 | 429 | 426 | 438 | 414 | 395 | 384 | 387 | 403 | 384 | 379 | 391 | 390 | | | | | |
| Ярославская область | 491 | 510 | 538 | 536 | 546 | 565 | 605 | 582 | 587 | 581 | 594 | 563 | 551 | | | | | |
| г. Москва | 14 644 | 14 659 | 14 428 | 14 887 | 15 360 | 15 468 | 15 394 | 14 952 | 15 107 | 14 741 | 14 503 | 13 963 | 13 633 | | | | | |
| СЕВЕРО-ЗАПАДНЫЙ ФЕДЕРАЛЬНЫЙ ОКРУГ | 6 256 | 7 878 | 8 019 | 7 859 | 7 957 | 7 952 | 8 194 | 8 145 | 8 197 | 8 210 | 8 159 | 7 987 | 8 042 | | | | | |
| Республика Карелия | 150 | 154 | 153 | 155 | 148 | 146 | 149 | 156 | 156 | 145 | 145 | 141 | 144 | | | | | |
| Республика Коми | 312 | 318 | 317 | 303 | 287 | 281 | 275 | 282 | 299 | 300 | 294 | 285 | 280 | | | | | |
| Архангельская область | 321 | 318 | 312 | 302 | 264 | 269 | 259 | 261 | 265 | 257 | 254 | 243 | 238 | | | | | |
| в том числе Ненецкий автономный округ | 10 | 10 | 10 | 10 | 10 | 12 | 9 | 9 | 12 | 10 | 10 | 10 | 12 | | | | | |
| Вологодская область | 423 | 416 | 412 | 407 | 413 | 409 | 422 | 407 | 408 | 396 | 379 | 379 | 373 | | | | | |
| Калининградская область | 394 | 2 003 | 2 100 | 1 945 | 1 951 | 1 951 | 1 963 | 1 972 | 1 978 | 1 967 | 1 964 | 1 917 | 1 880 | | | | | |
| Ленинградская область | 711 | 715 | 724 | 727 | 751 | 775 | 815 | 790 | 801 | 802 | 801 | 791 | 911 | | | | | |
| Мурманская область | 267 | 251 | 237 | 235 | 232 | 240 | 260 | 263 | 267 | 256 | 250 | 243 | 239 | | | | | |
| Новгородская область | 156 | 144 | 138 | 140 | 146 | 148 | 152 | 148 | 150 | 144 | 132 | 123 | 125 | | | | | |
| Псковская область | 177 | 175 | 180 | 186 | 201 | 191 | 189 | 185 | 192 | 193 | 186 | 171 | 172 | | | | | |
| г. Санкт-Петербург | 3 345 | 3 385 | 3 445 | 3 458 | 3 563 | 3 542 | 3 710 | 3 683 | 3 680 | 3 750 | 3 754 | 3 693 | 3 681 | | | | | |

ПРОДОЛЖЕНИЕ ТАБЛ. 19

| | 2020 г. | | | | | | | | | | | | 2021 г. | | | | | |
|-------------------------------------|---------|--------|--------|--------|--------|--------|--------|--------|--------|--------|--------|--------|---------|--|--|--|--|--|
| | 01.06 | 01.07 | 01.08 | 01.09 | 01.10 | 01.11 | 01.12 | 01.01 | 01.02 | 01.03 | 01.04 | 01.05 | 01.06 | | | | | |
| ЮЖНЫЙ ФЕДЕРАЛЬНЫЙ ОКРУГ | 6 134 | 6 206 | 6 278 | 6 418 | 6 454 | 6 525 | 6 565 | 6 507 | 6 633 | 6 543 | 6 464 | 6 320 | 6 283 | | | | | |
| Республика Адыгея (Адыгея) | 194 | 193 | 199 | 223 | 224 | 208 | 221 | 229 | 241 | 234 | 224 | 223 | 223 | | | | | |
| Республика Калмыкия | 173 | 158 | 156 | 161 | 149 | 150 | 147 | 139 | 138 | 139 | 143 | 140 | 136 | | | | | |
| Республика Крым | 47 | 50 | 52 | 54 | 60 | 56 | 55 | 53 | 58 | 52 | 54 | 56 | 57 | | | | | |
| Краснодарский край | 2 812 | 2 881 | 2 874 | 2 962 | 3 006 | 3 059 | 3 047 | 3 001 | 3 063 | 3 029 | 3 006 | 2 930 | 2 904 | | | | | |
| Астраханская область | 363 | 366 | 373 | 383 | 406 | 423 | 415 | 420 | 427 | 429 | 414 | 407 | 403 | | | | | |
| Волгоградская область | 841 | 848 | 889 | 889 | 897 | 892 | 914 | 892 | 879 | 857 | 854 | 825 | 822 | | | | | |
| Ростовская область | 1 686 | 1 689 | 1 715 | 1 725 | 1 687 | 1 711 | 1 742 | 1 741 | 1 794 | 1 771 | 1 747 | 1 720 | 1 717 | | | | | |
| г. Севастополь | 18 | 21 | 21 | 22 | 26 | 25 | 23 | 31 | 33 | 33 | 20 | 19 | 21 | | | | | |
| СЕВЕРО-КАВКАЗСКИЙ ФЕДЕРАЛЬНЫЙ ОКРУГ | 3 068 | 3 013 | 3 093 | 3 204 | 3 149 | 3 250 | 3 391 | 3 463 | 3 481 | 3 409 | 3 340 | 3 283 | 3 309 | | | | | |
| Республика Дагестан | 490 | 487 | 509 | 519 | 433 | 470 | 512 | 519 | 536 | 527 | 504 | 503 | 503 | | | | | |
| Республика Ингушетия | 34 | 31 | 32 | 32 | 32 | 33 | 32 | 32 | 32 | 31 | 32 | 35 | 35 | | | | | |
| Кабардино-Балкарская Республика | 226 | 202 | 235 | 246 | 233 | 230 | 259 | 251 | 264 | 258 | 253 | 247 | 256 | | | | | |
| Карачаево-Черкесская Республика | 436 | 430 | 454 | 486 | 498 | 504 | 494 | 490 | 486 | 483 | 481 | 480 | 494 | | | | | |
| Республика Северная Осетия – Алания | 547 | 528 | 531 | 555 | 549 | 567 | 630 | 659 | 657 | 638 | 631 | 639 | 625 | | | | | |
| Чеченская Республика | 140 | 137 | 139 | 153 | 173 | 183 | 199 | 251 | 250 | 240 | 245 | 241 | 243 | | | | | |
| Ставропольский край | 1 196 | 1 197 | 1 193 | 1 212 | 1 230 | 1 263 | 1 265 | 1 261 | 1 256 | 1 232 | 1 194 | 1 138 | 1 155 | | | | | |
| ПРИВОЛЖСКИЙ ФЕДЕРАЛЬНЫЙ ОКРУГ | 10 592 | 10 492 | 10 551 | 10 836 | 11 026 | 11 115 | 11 241 | 11 085 | 11 153 | 11 037 | 10 919 | 10 775 | 10 776 | | | | | |
| Республика Башкортостан | 1 393 | 1 402 | 1 422 | 1 473 | 1 575 | 1 583 | 1 633 | 1 630 | 1 654 | 1 634 | 1 645 | 1 579 | 1 600 | | | | | |
| Республика Марий Эл | 151 | 155 | 153 | 152 | 151 | 142 | 139 | 141 | 139 | 138 | 145 | 144 | 143 | | | | | |
| Республика Мордовия | 150 | 132 | 122 | 147 | 150 | 155 | 148 | 139 | 140 | 144 | 136 | 125 | 127 | | | | | |
| Республика Татарстан (Татарстан) | 1 469 | 1 474 | 1 487 | 1 545 | 1 569 | 1 583 | 1 624 | 1 604 | 1 597 | 1 580 | 1 564 | 1 522 | 1 517 | | | | | |
| Удмуртская Республика | 389 | 407 | 418 | 426 | 404 | 400 | 423 | 435 | 453 | 450 | 441 | 437 | 432 | | | | | |
| Чувашская Республика – Чувашия | 344 | 345 | 349 | 369 | 384 | 436 | 440 | 460 | 461 | 436 | 411 | 406 | 401 | | | | | |
| Пермский край | 1 791 | 1 740 | 1 753 | 1 758 | 1 744 | 1 694 | 1 685 | 1 577 | 1 581 | 1 558 | 1 530 | 1 524 | 1 510 | | | | | |
| Кировская область | 255 | 243 | 249 | 276 | 282 | 298 | 310 | 317 | 355 | 355 | 355 | 354 | 353 | | | | | |
| Нижегородская область | 1 055 | 1 042 | 1 088 | 1 137 | 1 150 | 1 121 | 1 122 | 1 067 | 1 056 | 1 065 | 1 097 | 1 095 | 1 097 | | | | | |
| Оренбургская область | 611 | 592 | 588 | 604 | 619 | 613 | 618 | 639 | 651 | 650 | 625 | 632 | 638 | | | | | |
| Пензенская область | 292 | 309 | 311 | 316 | 334 | 340 | 343 | 342 | 328 | 323 | 318 | 310 | 313 | | | | | |
| Самарская область | 1 456 | 1 463 | 1 409 | 1 410 | 1 443 | 1 486 | 1 484 | 1 466 | 1 468 | 1 463 | 1 449 | 1 446 | 1 439 | | | | | |
| Саратовская область | 907 | 870 | 871 | 893 | 884 | 930 | 938 | 932 | 931 | 907 | 890 | 892 | 888 | | | | | |
| Ульяновская область | 329 | 318 | 332 | 329 | 338 | 335 | 335 | 337 | 338 | 333 | 314 | 309 | 318 | | | | | |

ОКОНЧАНИЕ ТАБЛ. 19

| | 2021 г. | | | | | | | | | | | | |
|--|---------|-------|-------|-------|-------|-------|-------|-------|-------|-------|-------|-------|-------|
| | 2020 г. | | | | | | | | | | | | |
| | 01.06 | 01.07 | 01.08 | 01.09 | 01.10 | 01.11 | 01.12 | 01.01 | 01.02 | 01.03 | 01.04 | 01.05 | 01.06 |
| УРАЛЬСКИЙ ФЕДЕРАЛЬНЫЙ ОКРУГ | 7 017 | 7 034 | 7 110 | 7 198 | 7 315 | 7 188 | 7 095 | 6 959 | 7 034 | 6 937 | 6 799 | 6 612 | 6 667 |
| Курганская область | 190 | 193 | 194 | 201 | 207 | 209 | 212 | 202 | 204 | 197 | 198 | 196 | 200 |
| Свердловская область | 2 247 | 2 277 | 2 322 | 2 336 | 2 390 | 2 375 | 2 355 | 2 323 | 2 297 | 2 279 | 2 228 | 2 177 | 2 194 |
| Тюменская область | 2 967 | 2 972 | 2 986 | 3 002 | 3 044 | 2 946 | 2 880 | 2 807 | 2 875 | 2 796 | 2 747 | 2 650 | 2 651 |
| в том числе Ханты-Мансийский автономный округ – Югра | 1 543 | 1 553 | 1 549 | 1 544 | 1 558 | 1 516 | 1 490 | 1 452 | 1 498 | 1 466 | 1 458 | 1 409 | 1 406 |
| в том числе Ямало-Ненецкий автономный округ | 466 | 463 | 471 | 471 | 476 | 446 | 428 | 412 | 411 | 400 | 391 | 385 | 385 |
| Челябинская область | 1 614 | 1 592 | 1 607 | 1 659 | 1 674 | 1 658 | 1 648 | 1 627 | 1 658 | 1 665 | 1 625 | 1 589 | 1 622 |
| СИБИРСКИЙ ФЕДЕРАЛЬНЫЙ ОКРУГ | 8 397 | 8 352 | 8 460 | 8 554 | 8 693 | 8 842 | 8 737 | 8 536 | 8 606 | 8 509 | 8 358 | 8 186 | 8 083 |
| Республика Алтай | 123 | 112 | 110 | 105 | 104 | 113 | 111 | 111 | 112 | 111 | 107 | 98 | 99 |
| Республика Тыва | 189 | 178 | 172 | 172 | 180 | 177 | 170 | 156 | 155 | 153 | 150 | 143 | 144 |
| Республика Хакасия | 168 | 167 | 167 | 169 | 169 | 176 | 169 | 159 | 164 | 161 | 162 | 164 | 166 |
| Алтайский край | 639 | 625 | 628 | 637 | 652 | 661 | 679 | 691 | 687 | 690 | 646 | 637 | 639 |
| Красноярский край | 2 380 | 2 377 | 2 469 | 2 438 | 2 476 | 2 588 | 2 542 | 2 472 | 2 486 | 2 485 | 2 446 | 2 389 | 2 330 |
| Иркутская область | 1 465 | 1 458 | 1 457 | 1 485 | 1 488 | 1 506 | 1 479 | 1 459 | 1 478 | 1 419 | 1 380 | 1 354 | 1 342 |
| Кемеровская область | 920 | 898 | 880 | 892 | 895 | 891 | 892 | 852 | 850 | 828 | 816 | 804 | 805 |
| Новосибирская область | 1 600 | 1 636 | 1 678 | 1 760 | 1 832 | 1 840 | 1 826 | 1 784 | 1 813 | 1 804 | 1 806 | 1 759 | 1 738 |
| Омская область | 674 | 672 | 667 | 660 | 665 | 646 | 609 | 597 | 600 | 613 | 596 | 578 | 557 |
| Томская область | 238 | 228 | 232 | 235 | 233 | 245 | 260 | 254 | 261 | 245 | 250 | 259 | 264 |
| ДАЛЬНЕВОСТОЧНЫЙ ФЕДЕРАЛЬНЫЙ ОКРУГ | 3 696 | 3 650 | 3 716 | 3 837 | 3 943 | 3 959 | 4 010 | 3 929 | 3 933 | 3 843 | 3 832 | 3 738 | 3 735 |
| Республика Бурятия | 544 | 548 | 545 | 556 | 545 | 550 | 541 | 497 | 492 | 474 | 456 | 460 | 447 |
| Республика Саха (Якутия) | 769 | 764 | 805 | 808 | 855 | 895 | 930 | 997 | 991 | 962 | 949 | 911 | 919 |
| Забайкальский край | 535 | 527 | 532 | 538 | 527 | 523 | 514 | 481 | 470 | 480 | 462 | 463 | 457 |
| Камчатский край | 115 | 114 | 118 | 133 | 135 | 128 | 126 | 123 | 121 | 115 | 115 | 110 | 106 |
| Приморский край | 614 | 625 | 609 | 626 | 658 | 644 | 678 | 616 | 623 | 616 | 625 | 621 | 626 |
| Хабаровский край | 536 | 507 | 535 | 579 | 595 | 606 | 609 | 598 | 609 | 597 | 605 | 567 | 589 |
| Амурская область | 264 | 268 | 272 | 289 | 291 | 291 | 277 | 284 | 284 | 269 | 282 | 270 | 264 |
| Магаданская область | 44 | 47 | 47 | 51 | 66 | 63 | 66 | 69 | 70 | 72 | 75 | 72 | 75 |
| Сахалинская область | 190 | 175 | 183 | 184 | 191 | 177 | 179 | 175 | 186 | 179 | 186 | 185 | 175 |
| Еврейская автономная область | 81 | 70 | 65 | 70 | 72 | 74 | 76 | 76 | 73 | 70 | 70 | 70 | 68 |
| Чукотский автономный округ | 3 | 3 | 6 | 3 | 8 | 8 | 13 | 13 | 12 | 9 | 6 | 9 | 9 |

Табл. 20

ПРОСРОЧЕННАЯ ЗАДОЛЖЕННОСТЬ ПО ИЖК ПО ДДУ, ПРЕДОСТАВЛЕННЫМ ФИЗИЧЕСКИМ ЛИЦАМ – РЕЗИДЕНТАМ В РУБЛЯХ,
В РАЗРЕЗЕ СУБЪЕКТОВ РОССИЙСКОЙ ФЕДЕРАЦИИ
(млн руб.)

| | 2020 г. | | | | | | | | | | | | 2021 г. | | | | | |
|--|--------------|--------------|--------------|--------------|--------------|--------------|--------------|--------------|--------------|--------------|--------------|--------------|--------------|--|--|--|--|--|
| | 01.06 | 01.07 | 01.08 | 01.09 | 01.10 | 01.11 | 01.12 | 01.01 | 01.02 | 01.03 | 01.04 | 01.05 | 01.06 | | | | | |
| РОССИЙСКАЯ ФЕДЕРАЦИЯ | 5 778 | 5 953 | 6 143 | 6 265 | 6 332 | 6 505 | 6 612 | 6 555 | 6 772 | 6 764 | 6 823 | 6 677 | 6 530 | | | | | |
| ЦЕНТРАЛЬНЫЙ ФЕДЕРАЛЬНЫЙ ОКРУГ | 2 205 | 2 276 | 2 375 | 2 444 | 2 457 | 2 519 | 2 587 | 2 557 | 2 660 | 2 663 | 2 695 | 2 612 | 2 580 | | | | | |
| Белгородская область | 16 | 15 | 15 | 17 | 17 | 18 | 20 | 24 | 24 | 25 | 26 | 20 | 19 | | | | | |
| Брянская область | 19 | 22 | 21 | 25 | 25 | 22 | 24 | 26 | 28 | 26 | 27 | 26 | 22 | | | | | |
| Владимирская область | 42 | 40 | 37 | 35 | 33 | 37 | 41 | 37 | 34 | 34 | 34 | 33 | 29 | | | | | |
| Воронежская область | 298 | 314 | 319 | 324 | 298 | 307 | 303 | 309 | 309 | 314 | 318 | 320 | 308 | | | | | |
| Ивановская область | 15 | 22 | 21 | 19 | 31 | 31 | 38 | 38 | 43 | 57 | 81 | 101 | 118 | | | | | |
| Калужская область | 63 | 69 | 67 | 67 | 61 | 65 | 62 | 63 | 62 | 61 | 59 | 58 | 57 | | | | | |
| Костромская область | 17 | 17 | 21 | 21 | 18 | 20 | 20 | 18 | 18 | 18 | 19 | 17 | 17 | | | | | |
| Курская область | 14 | 13 | 15 | 14 | 26 | 16 | 18 | 20 | 20 | 20 | 14 | 17 | 17 | | | | | |
| Липецкая область | 37 | 32 | 32 | 35 | 35 | 40 | 35 | 32 | 34 | 35 | 35 | 28 | 28 | | | | | |
| Московская область | 606 | 634 | 639 | 660 | 676 | 705 | 707 | 676 | 694 | 714 | 704 | 657 | 653 | | | | | |
| Орловская область | 20 | 21 | 19 | 19 | 21 | 18 | 20 | 20 | 25 | 32 | 31 | 29 | 29 | | | | | |
| Рязанская область | 68 | 69 | 65 | 64 | 69 | 69 | 69 | 66 | 75 | 75 | 72 | 74 | 71 | | | | | |
| Смоленская область | 66 | 66 | 65 | 65 | 59 | 60 | 58 | 58 | 58 | 48 | 46 | 43 | 37 | | | | | |
| Тамбовская область | 25 | 23 | 25 | 28 | 32 | 32 | 37 | 42 | 44 | 39 | 38 | 34 | 34 | | | | | |
| Тверская область | 39 | 44 | 39 | 39 | 44 | 47 | 49 | 51 | 56 | 54 | 54 | 52 | 46 | | | | | |
| Тульская область | 101 | 99 | 103 | 106 | 84 | 69 | 58 | 56 | 60 | 51 | 46 | 52 | 48 | | | | | |
| Ярославская область | 79 | 81 | 82 | 82 | 80 | 89 | 111 | 101 | 101 | 96 | 102 | 96 | 95 | | | | | |
| г. Москва | 681 | 696 | 790 | 822 | 848 | 874 | 916 | 919 | 977 | 965 | 990 | 955 | 952 | | | | | |
| СЕВЕРО-ЗАПАДНЫЙ ФЕДЕРАЛЬНЫЙ ОКРУГ | 543 | 570 | 575 | 535 | 535 | 596 | 637 | 623 | 630 | 624 | 648 | 632 | 645 | | | | | |
| Республика Карелия | 8 | 8 | 10 | 11 | 12 | 12 | 13 | 13 | 15 | 14 | 13 | 15 | 23 | | | | | |
| Республика Коми | 11 | 13 | 13 | 12 | 12 | 14 | 17 | 20 | 20 | 20 | 18 | 18 | 19 | | | | | |
| Архангельская область | 14 | 14 | 14 | 15 | 13 | 15 | 9 | 10 | 12 | 12 | 12 | 12 | 12 | | | | | |
| в том числе Ненецкий автономный округ | 0 | 0 | 0 | 0 | 0 | 0 | 0 | 0 | 0 | 0 | 0 | 0 | 0 | | | | | |
| Вологодская область | 28 | 29 | 29 | 26 | 26 | 26 | 28 | 26 | 27 | 27 | 27 | 25 | 26 | | | | | |
| Калининградская область | 21 | 23 | 24 | 25 | 25 | 23 | 28 | 26 | 28 | 25 | 23 | 22 | 20 | | | | | |
| Ленинградская область | 81 | 85 | 84 | 84 | 83 | 102 | 107 | 111 | 114 | 117 | 120 | 111 | 113 | | | | | |
| Мурманская область | 19 | 19 | 19 | 19 | 17 | 21 | 21 | 23 | 23 | 22 | 31 | 31 | 31 | | | | | |
| Новгородская область | 15 | 15 | 15 | 16 | 22 | 24 | 22 | 22 | 22 | 22 | 16 | 16 | 16 | | | | | |
| Псковская область | 2 | 2 | 4 | 4 | 8 | 8 | 8 | 8 | 10 | 10 | 11 | 7 | 8 | | | | | |
| г. Санкт-Петербург | 343 | 361 | 362 | 323 | 317 | 352 | 383 | 364 | 359 | 354 | 376 | 376 | 376 | | | | | |

ПРОДОЛЖЕНИЕ ТАБЛ. 20

| | 2021 г. | | | | | | | | | | | | |
|-------------------------------------|---------|-------|-------|-------|-------|-------|-------|-------|-------|-------|-------|-------|-------|
| | 2020 г. | | | | | | | | | | | | |
| | 01.06 | 01.07 | 01.08 | 01.09 | 01.10 | 01.11 | 01.12 | 01.01 | 01.02 | 01.03 | 01.04 | 01.05 | 01.06 |
| ЮЖНЫЙ ФЕДЕРАЛЬНЫЙ ОКРУГ | 658 | 711 | 720 | 736 | 768 | 805 | 797 | 786 | 849 | 889 | 869 | 866 | 852 |
| Республика Адыгея (Адыгея) | 35 | 35 | 33 | 32 | 33 | 33 | 34 | 33 | 33 | 20 | 22 | 23 | 26 |
| Республика Калмыкия | 11 | 11 | 11 | 11 | 11 | 11 | 9 | 9 | 10 | 10 | 10 | 10 | 5 |
| Республика Крым | 2 | 4 | 5 | 4 | 4 | 6 | 6 | 6 | 8 | 9 | 9 | 8 | 8 |
| Краснодарский край | 403 | 449 | 446 | 462 | 475 | 501 | 496 | 479 | 507 | 551 | 561 | 562 | 554 |
| Астраханская область | 14 | 14 | 18 | 18 | 32 | 32 | 28 | 34 | 34 | 34 | 26 | 25 | 27 |
| Волгоградская область | 76 | 79 | 78 | 77 | 81 | 83 | 86 | 87 | 87 | 84 | 76 | 77 | 77 |
| Ростовская область | 115 | 114 | 124 | 128 | 126 | 132 | 131 | 132 | 160 | 174 | 162 | 158 | 152 |
| г. Севастополь | 3 | 6 | 5 | 4 | 6 | 6 | 6 | 6 | 10 | 8 | 3 | 2 | 2 |
| СЕВЕРО-КАВКАЗСКИЙ ФЕДЕРАЛЬНЫЙ ОКРУГ | 185 | 194 | 206 | 207 | 183 | 191 | 190 | 196 | 199 | 190 | 192 | 189 | 207 |
| Республика Дагестан | 45 | 47 | 47 | 47 | 14 | 15 | 17 | 19 | 20 | 17 | 18 | 19 | 21 |
| Республика Ингушетия | 1 | 1 | 1 | 1 | 1 | 2 | 1 | 1 | 0 | 0 | 0 | 0 | 0 |
| Кабардино-Балкарская Республика | 10 | 12 | 14 | 15 | 15 | 15 | 12 | 12 | 14 | 14 | 14 | 15 | 15 |
| Карачаево-Черкесская Республика | 6 | 2 | 2 | 1 | 1 | 1 | 1 | 1 | 1 | 1 | 1 | 1 | 1 |
| Республика Северная Осетия – Алания | 29 | 34 | 37 | 34 | 34 | 40 | 42 | 49 | 51 | 47 | 47 | 47 | 50 |
| Чеченская Республика | 11 | 11 | 11 | 11 | 13 | 13 | 12 | 11 | 11 | 11 | 11 | 11 | 11 |
| Ставропольский край | 83 | 86 | 94 | 97 | 105 | 106 | 105 | 103 | 102 | 100 | 101 | 96 | 107 |
| ПРИВОЛЖСКИЙ ФЕДЕРАЛЬНЫЙ ОКРУГ | 915 | 897 | 924 | 960 | 983 | 976 | 1 014 | 987 | 987 | 968 | 977 | 983 | 930 |
| Республика Башкортостан | 130 | 122 | 134 | 143 | 160 | 153 | 172 | 179 | 182 | 172 | 172 | 156 | 153 |
| Республика Марий Эл | 2 | 2 | 2 | 3 | 3 | 4 | 4 | 4 | 3 | 3 | 2 | 2 | 2 |
| Республика Мордовия | 4 | 4 | 1 | 8 | 10 | 10 | 11 | 8 | 8 | 8 | 9 | 8 | 9 |
| Республика Татарстан (Татарстан) | 70 | 77 | 84 | 91 | 84 | 82 | 87 | 88 | 88 | 86 | 92 | 101 | 79 |
| Удмуртская Республика | 9 | 9 | 12 | 12 | 11 | 10 | 12 | 13 | 23 | 22 | 23 | 26 | 24 |
| Чувашская Республика – Чувашия | 67 | 66 | 70 | 81 | 82 | 92 | 86 | 87 | 83 | 84 | 83 | 83 | 78 |
| Пермский край | 192 | 189 | 194 | 195 | 193 | 191 | 185 | 168 | 162 | 160 | 171 | 162 | 153 |
| Кировская область | 31 | 30 | 31 | 31 | 34 | 44 | 43 | 37 | 41 | 40 | 42 | 42 | 39 |
| Нижегородская область | 86 | 92 | 90 | 90 | 91 | 77 | 86 | 82 | 89 | 86 | 80 | 78 | 75 |
| Оренбургская область | 30 | 26 | 26 | 26 | 29 | 29 | 37 | 36 | 35 | 33 | 37 | 43 | 40 |
| Пензенская область | 41 | 41 | 42 | 44 | 35 | 35 | 37 | 36 | 36 | 36 | 38 | 43 | 43 |
| Самарская область | 91 | 92 | 87 | 88 | 93 | 92 | 95 | 85 | 83 | 87 | 93 | 103 | 98 |
| Саратовская область | 118 | 100 | 104 | 102 | 107 | 109 | 110 | 115 | 108 | 105 | 96 | 98 | 99 |
| Ульяновская область | 45 | 47 | 49 | 46 | 50 | 48 | 50 | 49 | 47 | 45 | 40 | 36 | 38 |

Табл. 21

СРЕДНЕВЗВЕШЕННАЯ ПРОЦЕНТНАЯ СТАВКА ПО ИЖК. ПРЕДОСТАВЛЕННЫМ ФИЗИЧЕСКИМ ЛИЦАМ – РЕЗИДЕНТАМ В РУБЛЯХ В ТЕЧЕНИЕ МЕСЯЦА,
В РАЗРЕЗЕ СУБЪЕКТОВ РОССИЙСКОЙ ФЕДЕРАЦИИ (%)

| | 2020 г. | | | | | | | | | | | | 2021 г. | | | | |
|--|-------------|-------------|-------------|-------------|-------------|-------------|-------------|-------------|-------------|-------------|-------------|-------------|-------------|--|--|--|--|
| | Май | Июнь | Июль | Август | Сентябрь | Октябрь | Ноябрь | Декабрь | Январь | Февраль | Март | Апрель | Май | | | | |
| РОССИЙСКАЯ ФЕДЕРАЦИЯ | 7,56 | 7,64 | 7,38 | 7,26 | 7,32 | 7,31 | 7,38 | 7,36 | 7,23 | 7,26 | 7,23 | 7,30 | 7,30 | | | | |
| ЦЕНТРАЛЬНЫЙ ФЕДЕРАЛЬНЫЙ ОКРУГ | 7,34 | 7,68 | 7,40 | 7,27 | 7,35 | 7,34 | 7,39 | 7,42 | 7,26 | 7,37 | 7,36 | 7,39 | 7,33 | | | | |
| Белгородская область | 6,90 | 7,52 | 7,33 | 7,17 | 7,10 | 7,16 | 7,14 | 6,98 | 7,11 | 6,92 | 6,87 | 7,24 | 7,39 | | | | |
| Брянская область | 6,83 | 7,40 | 7,16 | 7,01 | 7,09 | 7,07 | 7,16 | 7,08 | 6,76 | 6,96 | 6,88 | 6,97 | 7,16 | | | | |
| Владимирская область | 7,30 | 7,68 | 7,43 | 7,18 | 7,36 | 7,38 | 7,41 | 7,33 | 7,21 | 7,28 | 7,08 | 7,35 | 7,53 | | | | |
| Воронежская область | 7,34 | 7,53 | 7,12 | 7,05 | 7,13 | 7,02 | 7,11 | 7,06 | 7,01 | 7,07 | 6,92 | 7,11 | 7,09 | | | | |
| Ивановская область | 7,60 | 7,90 | 7,45 | 7,30 | 7,38 | 7,35 | 7,43 | 7,24 | 7,44 | 7,53 | 7,17 | 7,41 | 7,32 | | | | |
| Калужская область | 6,93 | 7,58 | 7,28 | 7,23 | 7,35 | 7,30 | 7,39 | 7,22 | 7,02 | 7,10 | 7,16 | 7,26 | 7,26 | | | | |
| Костромская область | 7,81 | 7,55 | 7,18 | 7,29 | 7,18 | 7,37 | 7,23 | 7,21 | 7,09 | 7,12 | 7,12 | 7,15 | 7,55 | | | | |
| Курская область | 7,23 | 7,36 | 7,32 | 6,97 | 7,38 | 7,16 | 7,16 | 7,14 | 7,40 | 7,08 | 7,16 | 7,27 | 7,25 | | | | |
| Липецкая область | 7,17 | 7,53 | 7,10 | 7,12 | 7,12 | 7,27 | 7,23 | 7,01 | 6,99 | 6,98 | 6,95 | 7,20 | 7,28 | | | | |
| Московская область | 7,33 | 7,70 | 7,41 | 7,26 | 7,41 | 7,40 | 7,47 | 7,48 | 7,28 | 7,38 | 7,39 | 7,40 | 7,40 | | | | |
| Орловская область | 7,05 | 7,24 | 7,18 | 7,25 | 7,06 | 7,19 | 7,26 | 6,88 | 6,71 | 7,01 | 7,08 | 7,21 | 7,20 | | | | |
| Рязанская область | 7,24 | 7,58 | 7,10 | 7,01 | 7,11 | 7,09 | 7,08 | 6,76 | 6,88 | 7,07 | 7,08 | 7,24 | 7,12 | | | | |
| Смоленская область | 7,28 | 7,57 | 7,16 | 7,11 | 7,18 | 7,25 | 7,15 | 7,04 | 6,93 | 7,17 | 7,07 | 7,22 | 7,23 | | | | |
| Тамбовская область | 7,25 | 7,57 | 7,37 | 7,20 | 7,45 | 7,19 | 7,16 | 7,21 | 7,02 | 6,99 | 7,03 | 7,38 | 7,36 | | | | |
| Тверская область | 7,58 | 7,64 | 7,47 | 7,25 | 7,39 | 7,35 | 7,43 | 7,35 | 7,37 | 7,54 | 7,30 | 7,46 | 7,51 | | | | |
| Тульская область | 7,69 | 7,89 | 7,52 | 7,38 | 7,30 | 7,36 | 7,39 | 7,52 | 7,25 | 7,41 | 7,27 | 7,45 | 7,30 | | | | |
| Ярославская область | 7,46 | 7,73 | 7,22 | 7,22 | 7,30 | 7,40 | 7,44 | 7,44 | 7,31 | 7,30 | 7,17 | 7,26 | 7,44 | | | | |
| г. Москва | 7,40 | 7,74 | 7,49 | 7,36 | 7,40 | 7,37 | 7,43 | 7,54 | 7,34 | 7,47 | 7,51 | 7,45 | 7,32 | | | | |
| СЕВЕРО-ЗАПАДНЫЙ ФЕДЕРАЛЬНЫЙ ОКРУГ | 7,55 | 7,50 | 7,29 | 7,20 | 7,29 | 7,29 | 7,39 | 7,37 | 7,22 | 7,21 | 7,22 | 7,21 | 7,44 | | | | |
| Республика Карелия | 7,74 | 7,32 | 7,09 | 7,12 | 7,26 | 7,23 | 7,19 | 7,32 | 7,29 | 7,17 | 7,18 | 7,30 | 7,16 | | | | |
| Республика Коми | 7,64 | 7,75 | 7,47 | 7,33 | 7,19 | 7,33 | 7,38 | 7,47 | 7,27 | 7,42 | 7,34 | 7,40 | 7,42 | | | | |
| Архангельская область | 7,64 | 7,76 | 7,42 | 7,41 | 7,30 | 7,39 | 7,54 | 7,49 | 7,38 | 7,38 | 7,32 | 7,35 | 7,25 | | | | |
| в том числе Ненецкий автономный округ | 7,45 | 7,64 | 7,32 | 7,34 | 7,06 | 7,33 | 7,42 | 7,59 | 7,07 | 7,27 | 7,44 | 7,47 | 7,73 | | | | |
| Вологодская область | 7,74 | 7,67 | 7,61 | 7,33 | 7,50 | 7,40 | 7,46 | 7,58 | 7,37 | 7,40 | 7,33 | 7,36 | 7,33 | | | | |
| Калининградская область | 7,57 | 7,56 | 7,26 | 7,12 | 7,13 | 7,25 | 7,30 | 7,00 | 6,93 | 6,81 | 6,90 | 7,11 | 7,19 | | | | |
| Ленинградская область | 7,44 | 7,51 | 7,19 | 7,16 | 7,31 | 7,22 | 7,34 | 7,31 | 7,21 | 7,13 | 7,22 | 7,10 | 7,11 | | | | |
| Мурманская область | 7,47 | 7,35 | 7,24 | 7,22 | 7,06 | 7,07 | 7,26 | 7,42 | 7,17 | 7,23 | 7,21 | 7,28 | 7,18 | | | | |
| Новгородская область | 7,50 | 7,49 | 7,32 | 7,22 | 7,36 | 7,40 | 7,29 | 7,34 | 7,59 | 7,22 | 7,04 | 7,28 | 7,21 | | | | |
| Псковская область | 7,24 | 7,60 | 7,17 | 7,19 | 7,09 | 7,24 | 7,14 | 7,09 | 7,16 | 7,04 | 7,06 | 7,28 | 7,08 | | | | |
| г. Санкт-Петербург | 7,54 | 7,43 | 7,26 | 7,17 | 7,31 | 7,29 | 7,41 | 7,38 | 7,21 | 7,21 | 7,23 | 7,18 | 7,09 | | | | |

ПРОДОЛЖЕНИЕ ТАБЛ. 21

| | 2020 г. | | | | | | | | | | | | 2021 г. | | | | |
|-------------------------------------|---------|------|------|--------|----------|---------|--------|---------|--------|---------|------|--------|---------|--|--|--|--|
| | Май | Июнь | Июль | Август | Сентябрь | Октябрь | Ноябрь | Декабрь | Январь | Февраль | Март | Апрель | Май | | | | |
| ЮЖНЫЙ ФЕДЕРАЛЬНЫЙ ОКРУГ | 7,81 | 7,71 | 7,42 | 7,34 | 7,36 | 7,35 | 7,34 | 7,45 | 7,34 | 7,29 | 7,26 | 7,30 | 7,36 | | | | |
| Республика Адыгея (Адыгея) | 6,86 | 7,46 | 6,93 | 6,78 | 6,94 | 7,05 | 7,02 | 6,91 | 7,02 | 6,50 | 6,68 | 7,20 | 7,31 | | | | |
| Республика Калмыкия | 7,46 | 7,37 | 6,89 | 7,05 | 7,25 | 7,27 | 7,48 | 7,56 | 7,01 | 7,10 | 7,00 | 6,91 | 7,00 | | | | |
| Республика Крым | 8,73 | 8,26 | 8,09 | 7,91 | 7,48 | 7,52 | 7,28 | 7,70 | 7,70 | 7,73 | 7,47 | 7,56 | 7,52 | | | | |
| Краснодарский край | 7,99 | 7,76 | 7,47 | 7,35 | 7,42 | 7,38 | 7,35 | 7,47 | 7,36 | 7,30 | 7,31 | 7,33 | 7,37 | | | | |
| Астраханская область | 7,48 | 7,71 | 7,53 | 7,37 | 7,38 | 7,43 | 7,28 | 7,49 | 7,11 | 7,13 | 6,89 | 7,04 | 7,40 | | | | |
| Волгоградская область | 7,62 | 7,67 | 7,42 | 7,29 | 7,36 | 7,42 | 7,40 | 7,34 | 7,43 | 7,27 | 7,26 | 7,30 | 7,37 | | | | |
| Ростовская область | 7,57 | 7,54 | 7,24 | 7,27 | 7,28 | 7,21 | 7,33 | 7,43 | 7,27 | 7,28 | 7,26 | 7,29 | 7,32 | | | | |
| г. Севастополь | 8,82 | 8,17 | 8,22 | 7,82 | 7,40 | 7,88 | 7,58 | 7,95 | 7,90 | 7,73 | 7,71 | 7,49 | 7,41 | | | | |
| СЕВЕРО-КАВКАЗСКИЙ ФЕДЕРАЛЬНЫЙ ОКРУГ | 7,78 | 7,80 | 7,56 | 7,42 | 7,50 | 7,49 | 7,53 | 7,53 | 7,38 | 7,24 | 6,96 | 7,16 | 7,55 | | | | |
| Республика Дагестан | 8,18 | 7,68 | 7,70 | 7,58 | 7,53 | 7,50 | 7,51 | 7,48 | 7,32 | 7,44 | 7,02 | 7,08 | 7,64 | | | | |
| Республика Ингушетия | 7,30 | 7,79 | 8,74 | 8,00 | 8,27 | 7,57 | 8,31 | 8,63 | 8,03 | 7,68 | 7,38 | 7,86 | 8,24 | | | | |
| Кабардино-Балкарская Республика | 7,26 | 8,00 | 7,47 | 7,13 | 7,38 | 7,18 | 7,37 | 7,06 | 6,66 | 6,59 | 6,48 | 6,99 | 7,27 | | | | |
| Карачаево-Черкесская Республика | 6,92 | 8,24 | 7,66 | 7,35 | 7,51 | 7,58 | 7,72 | 7,50 | 7,32 | 6,73 | 6,21 | 6,37 | 7,80 | | | | |
| Республика Северная Осетия – Алания | 7,76 | 7,51 | 7,29 | 7,35 | 7,44 | 7,47 | 7,54 | 7,34 | 7,10 | 7,05 | 6,80 | 7,10 | 7,28 | | | | |
| Чеченская Республика | 7,82 | 8,52 | 7,78 | 7,33 | 7,58 | 7,97 | 8,04 | 8,05 | 8,06 | 7,85 | 7,74 | 7,69 | 8,50 | | | | |
| Ставропольский край | 7,84 | 7,75 | 7,52 | 7,44 | 7,48 | 7,47 | 7,46 | 7,51 | 7,42 | 7,22 | 6,99 | 7,25 | 7,35 | | | | |
| ПРИВОЛЖСКИЙ ФЕДЕРАЛЬНЫЙ ОКРУГ | 7,61 | 7,66 | 7,36 | 7,23 | 7,27 | 7,28 | 7,35 | 7,28 | 7,22 | 7,23 | 7,15 | 7,32 | 7,35 | | | | |
| Республика Башкортостан | 7,55 | 7,88 | 7,58 | 7,37 | 7,41 | 7,33 | 7,41 | 7,33 | 7,24 | 7,28 | 7,15 | 7,37 | 7,51 | | | | |
| Республика Марий Эл | 7,20 | 7,57 | 7,07 | 7,11 | 7,07 | 7,09 | 7,09 | 6,92 | 6,95 | 6,99 | 7,02 | 7,24 | 7,44 | | | | |
| Республика Мордовия | 6,84 | 7,14 | 7,01 | 7,00 | 7,11 | 7,10 | 7,01 | 7,13 | 6,74 | 6,80 | 6,98 | 7,05 | 6,96 | | | | |
| Республика Татарстан (Татарстан) | 7,67 | 7,73 | 7,41 | 7,17 | 7,21 | 7,28 | 7,42 | 7,33 | 7,31 | 7,29 | 7,23 | 7,35 | 7,23 | | | | |
| Удмуртская Республика | 7,08 | 7,18 | 7,04 | 6,86 | 6,96 | 6,92 | 7,00 | 6,79 | 6,96 | 6,93 | 6,78 | 7,11 | 7,18 | | | | |
| Чувашская Республика – Чувашия | 6,78 | 7,00 | 6,70 | 6,67 | 6,82 | 6,95 | 6,99 | 6,89 | 6,82 | 6,97 | 6,92 | 6,95 | 6,84 | | | | |
| Пермский край | 7,98 | 7,75 | 7,51 | 7,33 | 7,41 | 7,46 | 7,46 | 7,51 | 7,35 | 7,39 | 7,29 | 7,40 | 7,55 | | | | |
| Кировская область | 7,90 | 7,58 | 7,26 | 7,26 | 7,21 | 7,25 | 7,46 | 7,30 | 7,30 | 7,32 | 7,35 | 7,44 | 7,44 | | | | |
| Нижегородская область | 7,82 | 7,57 | 7,40 | 7,31 | 7,38 | 7,29 | 7,33 | 7,21 | 7,35 | 7,24 | 7,13 | 7,35 | 7,39 | | | | |
| Оренбургская область | 7,61 | 7,72 | 7,48 | 7,28 | 7,42 | 7,43 | 7,49 | 7,50 | 7,29 | 7,17 | 6,96 | 7,26 | 7,50 | | | | |
| Пензенская область | 7,14 | 7,36 | 6,87 | 6,87 | 6,95 | 6,80 | 6,84 | 6,58 | 6,71 | 6,79 | 6,81 | 6,79 | 6,70 | | | | |
| Самарская область | 8,09 | 7,94 | 7,54 | 7,47 | 7,43 | 7,43 | 7,51 | 7,50 | 7,39 | 7,39 | 7,37 | 7,56 | 7,62 | | | | |
| Саратовская область | 7,69 | 7,88 | 7,49 | 7,42 | 7,36 | 7,45 | 7,50 | 7,50 | 7,26 | 7,42 | 7,31 | 7,47 | 7,50 | | | | |
| Ульяновская область | 7,32 | 7,57 | 7,34 | 7,21 | 7,30 | 7,44 | 7,39 | 7,40 | 7,23 | 7,37 | 7,12 | 7,31 | 7,34 | | | | |

ОКОНЧАНИЕ ТАБЛ. 21

| | 2020 г. | | | | | | | | | | | | 2021 г. | | | | |
|--|---------|------|------|--------|----------|---------|--------|---------|--------|---------|------|--------|---------|--|--|--|--|
| | Май | Июнь | Июль | Август | Сентябрь | Октябрь | Ноябрь | Декабрь | Январь | Февраль | Март | Апрель | Май | | | | |
| УРАЛЬСКИЙ ФЕДЕРАЛЬНЫЙ ОКРУГ | 7,99 | 7,88 | 7,60 | 7,36 | 7,40 | 7,43 | 7,57 | 7,53 | 7,42 | 7,53 | 7,39 | 7,38 | 7,37 | | | | |
| Курганская область | 7,79 | 7,85 | 7,58 | 7,42 | 7,59 | 7,33 | 7,57 | 7,60 | 7,34 | 7,34 | 7,06 | 7,22 | 7,31 | | | | |
| Свердловская область | 7,95 | 7,84 | 7,51 | 7,31 | 7,30 | 7,36 | 7,49 | 7,48 | 7,34 | 7,35 | 7,40 | 7,32 | 7,35 | | | | |
| Тюменская область | 8,02 | 7,91 | 7,65 | 7,37 | 7,41 | 7,45 | 7,62 | 7,58 | 7,41 | 7,42 | 7,42 | 7,33 | 7,37 | | | | |
| в том числе Ханты-Мансийский автономный округ – Югра | 8,30 | 8,11 | 7,73 | 7,57 | 7,55 | 7,61 | 7,76 | 7,70 | 7,55 | 7,57 | 7,57 | 7,52 | 7,45 | | | | |
| в том числе Ямало-Ненецкий автономный округ | 7,88 | 7,83 | 7,74 | 7,37 | 7,37 | 7,38 | 7,50 | 7,53 | 7,40 | 7,44 | 7,33 | 7,40 | 7,44 | | | | |
| Челябинская область | 8,07 | 7,85 | 7,65 | 7,42 | 7,53 | 7,53 | 7,60 | 7,47 | 7,41 | 7,40 | 7,33 | 7,54 | 7,41 | | | | |
| СИБИРСКИЙ ФЕДЕРАЛЬНЫЙ ОКРУГ | 7,89 | 7,87 | 7,49 | 7,34 | 7,41 | 7,39 | 7,48 | 7,46 | 7,42 | 7,38 | 7,34 | 7,45 | 7,51 | | | | |
| Республика Алтай | 7,79 | 7,51 | 7,31 | 7,21 | 7,28 | 6,71 | 7,05 | 6,89 | 7,45 | 6,77 | 6,50 | 7,30 | 8,06 | | | | |
| Республика Тыва | 8,32 | 8,46 | 8,01 | 7,75 | 7,90 | 7,90 | 7,77 | 7,68 | 7,99 | 7,64 | 7,61 | 7,64 | 7,45 | | | | |
| Республика Хакасия | 7,77 | 7,83 | 7,49 | 7,14 | 7,48 | 7,26 | 7,39 | 7,27 | 6,93 | 6,97 | 6,79 | 7,07 | 7,52 | | | | |
| Алтайский край | 7,67 | 7,58 | 7,41 | 7,32 | 7,36 | 7,32 | 7,39 | 7,39 | 7,33 | 7,35 | 7,22 | 7,35 | 7,49 | | | | |
| Красноярский край | 8,07 | 7,84 | 7,58 | 7,38 | 7,47 | 7,41 | 7,55 | 7,62 | 7,42 | 7,46 | 7,43 | 7,49 | 7,49 | | | | |
| Иркутская область | 8,11 | 8,07 | 7,77 | 7,59 | 7,67 | 7,64 | 7,60 | 7,65 | 7,62 | 7,48 | 7,41 | 7,59 | 7,72 | | | | |
| Кемеровская область | 7,96 | 7,98 | 7,58 | 7,33 | 7,42 | 7,48 | 7,50 | 7,51 | 7,54 | 7,43 | 7,46 | 7,54 | 7,58 | | | | |
| Новосибирская область | 7,79 | 7,69 | 7,32 | 7,15 | 7,21 | 7,28 | 7,41 | 7,32 | 7,29 | 7,27 | 7,23 | 7,35 | 7,31 | | | | |
| Омская область | 7,84 | 8,21 | 7,66 | 7,48 | 7,44 | 7,40 | 7,55 | 7,54 | 7,53 | 7,42 | 7,40 | 7,50 | 7,60 | | | | |
| Томская область | 7,76 | 7,78 | 6,94 | 7,19 | 7,22 | 7,18 | 7,34 | 7,09 | 7,25 | 7,49 | 7,42 | 7,47 | 7,55 | | | | |
| ДАЛЬНЕВОСТОЧНЫЙ ФЕДЕРАЛЬНЫЙ ОКРУГ | 6,80 | 6,83 | 6,90 | 6,86 | 6,93 | 6,89 | 6,93 | 6,58 | 6,38 | 6,43 | 6,44 | 6,59 | 6,64 | | | | |
| Республика Бурятия | 6,87 | 6,61 | 6,94 | 6,84 | 6,83 | 6,96 | 7,15 | 6,89 | 6,17 | 6,82 | 6,59 | 6,47 | 6,58 | | | | |
| Республика Саха (Якутия) | 6,32 | 6,52 | 6,64 | 6,67 | 6,66 | 6,77 | 6,86 | 6,72 | 5,94 | 6,49 | 6,49 | 6,28 | 6,40 | | | | |
| Забайкальский край | 7,02 | 7,29 | 7,07 | 7,02 | 7,20 | 7,11 | 7,21 | 7,01 | 6,71 | 6,46 | 6,56 | 6,80 | 6,81 | | | | |
| Камчатский край | 7,91 | 7,87 | 7,57 | 7,34 | 7,46 | 7,31 | 7,62 | 7,29 | 7,33 | 7,35 | 7,23 | 7,47 | 7,50 | | | | |
| Приморский край | 6,47 | 6,47 | 6,80 | 6,76 | 6,77 | 6,73 | 6,86 | 5,95 | 5,89 | 5,76 | 5,79 | 6,36 | 6,38 | | | | |
| Хабаровский край | 7,13 | 7,01 | 6,90 | 7,04 | 7,16 | 7,06 | 7,04 | 6,92 | 6,99 | 7,10 | 6,90 | 7,14 | 7,03 | | | | |
| Амурская область | 7,07 | 7,00 | 6,75 | 6,65 | 6,57 | 6,68 | 6,60 | 6,34 | 6,33 | 6,22 | 6,56 | 6,67 | 6,74 | | | | |
| Магаданская область | 7,94 | 7,75 | 7,55 | 7,22 | 7,34 | 6,81 | 6,25 | 5,80 | 6,17 | 6,27 | 6,09 | 5,81 | 6,48 | | | | |
| Сахалинская область | 6,65 | 6,74 | 6,94 | 6,76 | 7,12 | 6,98 | 6,79 | 7,19 | 6,95 | 6,44 | 6,75 | 6,31 | 6,33 | | | | |
| Еврейская автономная область | 7,04 | 7,10 | 7,65 | 7,09 | 7,14 | 7,15 | 7,20 | 6,76 | 7,13 | 6,92 | 6,25 | 7,15 | 7,10 | | | | |
| Чукотский автономный округ | 7,65 | 7,46 | 7,21 | 7,51 | 7,47 | 6,97 | 6,10 | 6,07 | 4,98 | 5,45 | 6,13 | 5,79 | 6,68 | | | | |

СРЕДНЕВЗВЕШЕННАЯ ПРОЦЕНТНАЯ СТАВКА ПО ИЖК ПО ДДУ, ПРЕДОСТАВЛЕННЫМ ФИЗИЧЕСКИМ ЛИЦАМ – РЕЗИДЕНТАМ В РУБЛЯХ В ТЕЧЕНИЕ МЕСЯЦА,
В РАЗРЕЗЕ СУБЪЕКТОВ РОССИЙСКОЙ ФЕДЕРАЦИИ

Табл. 22

| | 2020 г. | | | | | | | | | | | | 2021 г. | | | | |
|--|-------------|-------------|-------------|-------------|-------------|-------------|-------------|-------------|-------------|-------------|-------------|-------------|-------------|--|--|--|--|
| | Май | Июнь | Июль | Август | Сентябрь | Октябрь | Ноябрь | Декабрь | Январь | Февраль | Март | Апрель | Май | | | | |
| РОССИЙСКАЯ ФЕДЕРАЦИЯ | 5,79 | 6,10 | 5,93 | 5,88 | 5,94 | 5,90 | 5,92 | 5,83 | 5,86 | 5,92 | 5,91 | 5,82 | 5,62 | | | | |
| ЦЕНТРАЛЬНЫЙ ФЕДЕРАЛЬНЫЙ ОКРУГ | 5,43 | 6,17 | 5,92 | 5,85 | 5,97 | 5,95 | 5,97 | 5,90 | 5,96 | 6,09 | 6,08 | 6,03 | 5,84 | | | | |
| Белгородская область | 5,81 | 6,07 | 6,09 | 6,07 | 5,21 | 6,00 | 6,14 | 5,60 | 5,95 | 5,90 | 5,75 | 5,62 | 5,70 | | | | |
| Брянская область | 5,29 | 5,89 | 5,86 | 5,83 | 5,82 | 5,65 | 5,52 | 5,88 | 5,80 | 5,57 | 5,68 | 5,52 | 5,49 | | | | |
| Владимирская область | 5,64 | 5,94 | 6,10 | 5,90 | 6,09 | 6,13 | 6,11 | 5,92 | 5,86 | 6,21 | 5,83 | 6,13 | 5,99 | | | | |
| Воронежская область | 5,79 | 6,09 | 5,95 | 5,57 | 5,79 | 5,67 | 5,67 | 5,61 | 5,90 | 5,83 | 5,67 | 5,65 | 5,47 | | | | |
| Ивановская область | 5,53 | 6,25 | 6,08 | 5,75 | 6,09 | 5,75 | 5,93 | 5,73 | 5,58 | 6,24 | 5,81 | 6,15 | 5,68 | | | | |
| Калужская область | 4,84 | 6,29 | 5,78 | 5,67 | 5,88 | 6,13 | 5,97 | 5,75 | 5,93 | 6,04 | 6,08 | 5,69 | 5,64 | | | | |
| Костромская область | 5,96 | 6,03 | 5,54 | 5,96 | 5,96 | 6,30 | 6,04 | 6,23 | 5,65 | 6,01 | 5,81 | 5,60 | 5,60 | | | | |
| Курская область | 5,20 | 6,24 | 6,20 | 5,67 | 6,27 | 5,93 | 5,82 | 6,19 | 6,75 | 5,85 | 6,29 | 5,94 | 5,49 | | | | |
| Липецкая область | 5,54 | 6,19 | 5,87 | 5,85 | 5,97 | 6,02 | 5,93 | 5,85 | 5,72 | 5,90 | 5,98 | 5,77 | 5,43 | | | | |
| Московская область | 5,26 | 6,02 | 5,81 | 5,73 | 5,92 | 5,83 | 5,90 | 5,74 | 5,88 | 5,94 | 5,95 | 5,88 | 5,72 | | | | |
| Орловская область | 5,39 | 5,83 | 5,58 | 5,89 | 5,83 | 5,86 | 5,92 | 5,47 | 5,68 | 5,98 | 5,66 | 5,61 | 5,55 | | | | |
| Рязанская область | 5,94 | 6,40 | 6,07 | 5,85 | 5,95 | 5,92 | 5,82 | 5,47 | 5,89 | 6,00 | 6,12 | 5,86 | 5,76 | | | | |
| Смоленская область | 6,27 | 6,14 | 5,88 | 5,76 | 5,97 | 5,91 | 5,92 | 5,78 | 5,72 | 5,78 | 5,94 | 5,90 | 5,63 | | | | |
| Тамбовская область | 5,14 | 6,01 | 5,70 | 5,75 | 5,86 | 5,56 | 5,75 | 5,68 | 5,41 | 5,71 | 5,57 | 5,75 | 5,57 | | | | |
| Тверская область | 5,54 | 6,09 | 5,96 | 5,93 | 6,03 | 6,05 | 5,84 | 5,86 | 6,06 | 6,28 | 5,92 | 5,81 | 5,47 | | | | |
| Тульская область | 6,09 | 6,41 | 5,85 | 5,78 | 5,79 | 6,06 | 5,91 | 6,10 | 6,21 | 6,11 | 6,14 | 5,93 | 5,68 | | | | |
| Ярославская область | 5,94 | 6,21 | 5,97 | 6,01 | 5,79 | 5,99 | 5,72 | 6,02 | 5,98 | 6,09 | 5,93 | 5,69 | 5,79 | | | | |
| г. Москва | 5,37 | 6,26 | 5,98 | 5,93 | 6,04 | 6,01 | 6,06 | 6,03 | 6,01 | 6,20 | 6,22 | 6,20 | 5,98 | | | | |
| СЕВЕРО-ЗАПАДНЫЙ ФЕДЕРАЛЬНЫЙ ОКРУГ | 6,19 | 6,22 | 6,15 | 6,14 | 6,14 | 6,08 | 6,07 | 6,08 | 6,06 | 6,05 | 6,02 | 5,77 | 5,51 | | | | |
| Республика Карелия | 6,76 | 6,28 | 6,03 | 6,17 | 6,19 | 6,13 | 6,23 | 6,03 | 6,05 | 5,84 | 6,31 | 5,87 | 5,48 | | | | |
| Республика Коми | 5,85 | 6,35 | 6,13 | 6,29 | 5,99 | 6,18 | 5,95 | 6,09 | 6,09 | 6,00 | 6,17 | 5,82 | 5,75 | | | | |
| Архангельская область | 6,29 | 6,22 | 6,01 | 6,20 | 6,08 | 6,19 | 6,27 | 6,16 | 6,17 | 6,07 | 6,00 | 5,81 | 5,18 | | | | |
| в том числе Ненецкий автономный округ | 6,53 | 5,61 | 6,13 | 6,42 | 5,92 | 5,90 | 6,21 | 6,12 | 5,86 | 6,21 | 6,36 | 5,94 | 6,32 | | | | |
| Вологодская область | 6,19 | 6,15 | 6,26 | 6,02 | 6,16 | 6,13 | 5,99 | 6,41 | 6,09 | 6,05 | 5,96 | 5,80 | 5,77 | | | | |
| Калининградская область | 6,22 | 6,36 | 6,38 | 6,16 | 6,17 | 6,04 | 6,04 | 5,90 | 5,84 | 5,77 | 5,80 | 5,91 | 5,77 | | | | |
| Ленинградская область | 5,94 | 6,13 | 6,13 | 6,03 | 6,16 | 6,01 | 5,93 | 5,97 | 6,15 | 6,06 | 5,88 | 5,62 | 5,39 | | | | |
| Мурманская область | 6,17 | 6,11 | 6,14 | 6,16 | 6,05 | 5,87 | 6,02 | 6,10 | 5,84 | 6,00 | 5,84 | 5,84 | 5,61 | | | | |
| Новгородская область | 6,17 | 6,08 | 6,18 | 6,09 | 6,36 | 6,35 | 5,97 | 5,99 | 5,70 | 6,03 | 5,71 | 5,59 | 5,48 | | | | |
| Псковская область | 5,88 | 6,41 | 6,11 | 6,23 | 5,92 | 6,01 | 5,86 | 5,25 | 6,11 | 6,08 | 5,78 | 5,71 | 5,43 | | | | |
| г. Санкт-Петербург | 6,24 | 6,23 | 6,15 | 6,14 | 6,16 | 6,09 | 6,09 | 6,11 | 6,06 | 6,08 | 6,07 | 5,78 | 5,49 | | | | |

ПРОДОЛЖЕНИЕ ТАБЛ. 22

| | 2020 г. | | | | | | | | | | | | 2021 г. | | | | |
|-------------------------------------|---------|------|------|--------|----------|---------|--------|---------|--------|---------|------|--------|---------|--|--|--|--|
| | Май | Июнь | Июль | Август | Сентябрь | Октябрь | Ноябрь | Декабрь | Январь | Февраль | Март | Апрель | Май | | | | |
| ЮЖНЫЙ ФЕДЕРАЛЬНЫЙ ОКРУГ | 6,30 | 6,33 | 6,17 | 6,12 | 6,22 | 6,10 | 6,14 | 6,13 | 6,14 | 6,15 | 6,07 | 5,97 | 5,80 | | | | |
| Республика Адыгея (Адыгея) | 6,09 | 6,39 | 6,06 | 5,20 | 5,37 | 5,55 | 6,11 | 6,49 | 6,52 | 5,29 | 5,80 | 6,30 | 5,33 | | | | |
| Республика Калмыкия | 5,86 | 5,92 | 5,59 | 5,83 | 6,06 | 5,92 | 5,90 | 6,04 | 5,98 | 5,85 | 5,89 | 5,35 | 4,94 | | | | |
| Республика Крым | 7,22 | 6,69 | 6,53 | 6,58 | 6,30 | 6,19 | 6,20 | 6,10 | 6,04 | 6,18 | 5,97 | 6,09 | 6,15 | | | | |
| Краснодарский край | 6,33 | 6,51 | 6,22 | 6,15 | 6,37 | 6,11 | 6,17 | 6,20 | 6,18 | 6,22 | 6,16 | 6,07 | 5,90 | | | | |
| Астраханская область | 6,13 | 5,95 | 6,00 | 5,74 | 6,05 | 6,00 | 5,83 | 5,88 | 5,95 | 5,70 | 5,63 | 5,45 | 5,34 | | | | |
| Волгоградская область | 6,07 | 6,07 | 6,22 | 6,16 | 6,16 | 5,99 | 6,03 | 5,87 | 6,06 | 6,09 | 5,84 | 5,73 | 5,61 | | | | |
| Ростовская область | 6,26 | 6,21 | 6,06 | 6,07 | 6,06 | 6,16 | 6,18 | 6,13 | 6,14 | 6,21 | 6,14 | 6,01 | 5,79 | | | | |
| г. Севастополь | 7,88 | 6,67 | 6,78 | 6,35 | 6,38 | 6,20 | 6,28 | 6,36 | 6,21 | 6,18 | 6,33 | 6,14 | 6,17 | | | | |
| СЕВЕРО-КАВКАЗСКИЙ ФЕДЕРАЛЬНЫЙ ОКРУГ | 5,97 | 6,16 | 6,15 | 5,73 | 6,16 | 6,06 | 6,06 | 6,03 | 5,83 | 6,05 | 5,93 | 5,90 | 5,58 | | | | |
| Республика Дагестан | 6,06 | 5,69 | 6,30 | 6,22 | 6,09 | 5,94 | 5,78 | 5,80 | 5,36 | 5,81 | 5,73 | 5,47 | 5,23 | | | | |
| Республика Ингушетия | 5,40 | 7,00 | 8,90 | 7,24 | 7,12 | 3,72 | 7,19 | 5,70 | 6,06 | 6,31 | 4,20 | 5,23 | 5,46 | | | | |
| Кабардино-Балкарская Республика | 5,71 | 6,49 | 6,20 | 5,30 | 5,73 | 5,69 | 6,04 | 5,84 | 5,85 | 5,87 | 5,71 | 6,35 | 4,87 | | | | |
| Карачаево-Черкесская Республика | 3,83 | 6,72 | 6,04 | 4,71 | 6,41 | 6,21 | 6,77 | 5,92 | 6,22 | 5,63 | 5,82 | 5,51 | 5,77 | | | | |
| Республика Северная Осетия – Алания | 6,32 | 6,15 | 6,17 | 5,69 | 6,39 | 6,48 | 5,99 | 6,28 | 6,19 | 6,32 | 6,08 | 5,95 | 5,67 | | | | |
| Чеченская Республика | 4,08 | 7,43 | 6,19 | 4,87 | 5,58 | 6,24 | 6,11 | 6,43 | 5,81 | 7,09 | 5,87 | 5,70 | 6,94 | | | | |
| Ставропольский край | 6,19 | 6,11 | 6,08 | 5,80 | 6,19 | 6,10 | 6,13 | 6,12 | 5,94 | 6,07 | 6,08 | 6,01 | 5,70 | | | | |
| ПРИВОЛЖСКИЙ ФЕДЕРАЛЬНЫЙ ОКРУГ | 5,90 | 6,04 | 5,85 | 5,75 | 5,80 | 5,78 | 5,77 | 5,70 | 5,82 | 5,88 | 5,81 | 5,73 | 5,47 | | | | |
| Республика Башкортостан | 6,17 | 6,37 | 6,03 | 5,80 | 6,07 | 6,05 | 6,09 | 5,81 | 6,21 | 6,17 | 6,00 | 5,87 | 5,78 | | | | |
| Республика Марий Эл | 5,93 | 6,24 | 5,86 | 5,84 | 5,89 | 5,46 | 5,81 | 5,95 | 5,33 | 5,64 | 5,81 | 5,60 | 5,06 | | | | |
| Республика Мордовия | 5,26 | 5,80 | 5,73 | 6,13 | 6,13 | 6,06 | 5,75 | 5,74 | 5,35 | 5,69 | 5,96 | 5,64 | 4,96 | | | | |
| Республика Татарстан (Татарстан) | 5,82 | 5,99 | 5,68 | 5,58 | 5,38 | 5,45 | 5,52 | 5,49 | 5,66 | 5,54 | 5,69 | 5,49 | 5,10 | | | | |
| Удмуртская Республика | 5,56 | 5,78 | 5,77 | 5,72 | 5,55 | 5,71 | 5,55 | 5,26 | 5,78 | 5,95 | 5,84 | 5,75 | 5,52 | | | | |
| Чувашская Республика – Чувашия | 5,22 | 5,82 | 5,67 | 5,45 | 5,65 | 5,83 | 5,76 | 5,68 | 5,57 | 5,94 | 5,70 | 5,60 | 5,34 | | | | |
| Пермский край | 6,18 | 6,27 | 6,12 | 6,02 | 6,17 | 5,96 | 5,89 | 5,96 | 5,93 | 5,99 | 6,03 | 5,81 | 5,73 | | | | |
| Кировская область | 5,93 | 5,99 | 5,72 | 5,60 | 5,77 | 5,61 | 5,84 | 5,82 | 5,76 | 5,85 | 5,76 | 5,81 | 5,48 | | | | |
| Нижегородская область | 6,25 | 5,84 | 5,91 | 5,71 | 5,99 | 5,91 | 5,81 | 5,82 | 6,03 | 6,01 | 5,83 | 6,04 | 5,82 | | | | |
| Оренбургская область | 6,11 | 5,95 | 6,27 | 5,75 | 5,90 | 5,87 | 6,03 | 6,00 | 6,04 | 5,89 | 5,79 | 5,78 | 5,67 | | | | |
| Пензенская область | 5,63 | 5,78 | 5,53 | 5,64 | 5,67 | 5,33 | 5,18 | 5,19 | 5,49 | 5,36 | 5,41 | 5,43 | 4,97 | | | | |
| Самарская область | 6,15 | 6,09 | 5,76 | 5,89 | 5,75 | 5,62 | 5,75 | 5,69 | 5,63 | 5,98 | 5,78 | 5,78 | 5,52 | | | | |
| Саратовская область | 5,70 | 6,18 | 5,87 | 5,88 | 5,77 | 6,08 | 5,98 | 5,96 | 5,83 | 5,85 | 5,81 | 5,72 | 5,34 | | | | |
| Ульяновская область | 5,53 | 6,06 | 5,81 | 5,95 | 5,67 | 5,97 | 5,80 | 6,10 | 5,76 | 6,07 | 5,70 | 5,74 | 5,51 | | | | |

ОКОНЧАНИЕ ТАБЛ. 22

| | 2020 г. | | | | | | | | | | | | 2021 г. | | | | |
|--|---------|------|------|--------|----------|---------|--------|---------|--------|---------|------|--------|---------|--|--|--|--|
| | Май | Июнь | Июль | Август | Сентябрь | Октябрь | Ноябрь | Декабрь | Январь | Февраль | Март | Апрель | Май | | | | |
| УРАЛЬСКИЙ ФЕДЕРАЛЬНЫЙ ОКРУГ | 6,29 | 6,34 | 6,08 | 6,04 | 5,95 | 5,98 | 6,03 | 5,90 | 6,00 | 5,92 | 5,97 | 5,78 | 5,60 | | | | |
| Курганская область | 6,19 | 6,27 | 5,93 | 6,07 | 5,92 | 5,83 | 6,32 | 5,95 | 5,90 | 5,92 | 5,80 | 5,71 | 5,11 | | | | |
| Свердловская область | 6,38 | 6,48 | 6,12 | 6,15 | 5,99 | 6,07 | 6,12 | 6,09 | 6,16 | 6,09 | 6,13 | 5,89 | 5,73 | | | | |
| Тюменская область | 6,23 | 6,25 | 6,04 | 5,95 | 5,85 | 5,88 | 5,89 | 5,74 | 5,81 | 5,76 | 5,83 | 5,64 | 5,49 | | | | |
| в том числе Ханты-Мансийский автономный округ – Югра | 6,47 | 6,40 | 6,06 | 6,03 | 5,93 | 5,93 | 5,97 | 5,75 | 5,69 | 5,75 | 5,75 | 5,62 | 5,33 | | | | |
| в том числе Ямало-Ненецкий автономный округ | 6,33 | 6,51 | 6,42 | 6,00 | 6,03 | 6,01 | 5,99 | 5,98 | 6,12 | 6,09 | 6,00 | 6,02 | 5,83 | | | | |
| Челябинская область | 6,32 | 6,28 | 6,12 | 6,00 | 6,22 | 6,14 | 6,20 | 5,89 | 6,15 | 5,97 | 6,07 | 5,93 | 5,73 | | | | |
| СИБИРСКИЙ ФЕДЕРАЛЬНЫЙ ОКРУГ | 6,24 | 6,27 | 6,01 | 5,93 | 5,86 | 5,93 | 5,92 | 5,88 | 5,89 | 5,85 | 5,92 | 5,81 | 5,68 | | | | |
| Республика Алтай | 5,57 | 6,44 | 5,45 | 5,92 | 6,06 | 4,16 | 6,29 | 5,58 | 7,02 | 5,83 | 6,19 | 6,14 | 6,03 | | | | |
| Республика Тыва | 4,25 | 5,74 | 5,84 | 6,38 | 5,32 | 6,73 | 4,88 | 5,95 | 6,54 | 5,87 | 5,42 | 5,71 | 4,79 | | | | |
| Республика Хакасия | 6,23 | 6,37 | 6,05 | 5,96 | 6,16 | 5,86 | 5,87 | 5,16 | 5,52 | 5,17 | 5,96 | 5,59 | 5,63 | | | | |
| Алтайский край | 6,29 | 6,17 | 5,99 | 5,99 | 5,89 | 5,91 | 5,70 | 5,91 | 6,01 | 5,95 | 5,72 | 5,75 | 5,58 | | | | |
| Красноярский край | 6,49 | 6,36 | 6,19 | 6,03 | 6,08 | 6,15 | 6,05 | 6,05 | 5,88 | 5,97 | 6,09 | 5,84 | 5,73 | | | | |
| Иркутская область | 5,91 | 6,27 | 6,14 | 6,13 | 6,04 | 5,94 | 6,27 | 5,93 | 6,30 | 5,97 | 6,11 | 6,31 | 5,82 | | | | |
| Кемеровская область | 6,24 | 6,13 | 5,86 | 5,75 | 5,76 | 5,75 | 5,67 | 5,72 | 5,86 | 5,70 | 6,01 | 5,79 | 5,73 | | | | |
| Новосибирская область | 6,33 | 6,36 | 6,09 | 5,93 | 5,73 | 5,93 | 5,96 | 5,83 | 5,79 | 5,88 | 5,88 | 5,78 | 5,71 | | | | |
| Омская область | 6,06 | 6,14 | 5,53 | 5,64 | 5,66 | 5,47 | 5,56 | 6,00 | 5,69 | 5,58 | 5,63 | 5,39 | 5,37 | | | | |
| Томская область | 5,59 | 6,22 | 5,74 | 5,71 | 5,77 | 6,22 | 6,03 | 5,46 | 5,60 | 5,88 | 5,93 | 5,65 | 5,69 | | | | |
| ДАЛЬНЕВОСТОЧНЫЙ ФЕДЕРАЛЬНЫЙ ОКРУГ | 4,34 | 4,33 | 4,64 | 4,94 | 4,98 | 4,75 | 4,85 | 4,39 | 4,11 | 4,14 | 4,28 | 4,35 | 4,41 | | | | |
| Республика Бурятия | 4,54 | 4,33 | 4,78 | 5,05 | 4,95 | 5,01 | 4,96 | 4,71 | 3,47 | 4,53 | 4,50 | 3,89 | 3,98 | | | | |
| Республика Саха (Якутия) | 3,80 | 3,46 | 4,09 | 4,38 | 4,65 | 4,33 | 4,55 | 4,48 | 3,74 | 4,06 | 4,22 | 3,96 | 4,23 | | | | |
| Забайкальский край | 4,70 | 5,23 | 5,12 | 5,11 | 5,57 | 5,55 | 5,54 | 4,83 | 4,89 | 4,28 | 4,50 | 5,10 | 5,19 | | | | |
| Камчатский край | 6,35 | 6,01 | 6,20 | 6,22 | 6,11 | 6,10 | 6,25 | 5,60 | 5,69 | 6,26 | 5,63 | 5,76 | 5,57 | | | | |
| Приморский край | 3,98 | 3,88 | 4,27 | 4,61 | 4,46 | 4,01 | 4,50 | 3,47 | 3,21 | 3,28 | 3,39 | 3,76 | 3,79 | | | | |
| Хабаровский край | 4,41 | 4,33 | 4,60 | 4,98 | 4,79 | 4,86 | 4,79 | 4,73 | 4,70 | 4,73 | 4,67 | 4,91 | 4,67 | | | | |
| Амурская область | 5,15 | 4,79 | 5,00 | 5,44 | 5,30 | 4,47 | 5,11 | 4,66 | 4,60 | 4,68 | 5,52 | 4,83 | 5,03 | | | | |
| Магаданская область | 5,44 | 6,19 | 6,10 | 6,08 | 6,02 | 6,05 | 5,79 | 5,78 | 5,75 | 6,24 | 5,98 | 6,03 | 6,09 | | | | |
| Сахалинская область | 4,35 | 4,58 | 4,38 | 4,82 | 5,28 | 5,00 | 4,70 | 5,18 | 4,43 | 3,69 | 4,49 | 4,08 | 4,18 | | | | |
| Еврейская автономная область | 4,45 | 4,15 | 4,88 | 5,36 | 5,22 | 5,48 | 4,97 | 4,32 | 5,19 | 3,47 | 4,02 | 4,71 | 5,74 | | | | |
| Чукотский автономный округ | 6,23 | 6,08 | 5,83 | 6,57 | 6,38 | 5,87 | 6,18 | 5,79 | 6,09 | 5,89 | 6,20 | 5,86 | 5,40 | | | | |

Табл. 23

ДОЛЯ ПРЕДОСТАВЛЕННЫХ ИЖК В ОБЩЕМ ОБЪЕМЕ КРЕДИТОВ, ПРЕДОСТАВЛЕННЫХ ФИЗИЧЕСКИМ ЛИЦАМ – РЕЗИДЕНТАМ В РУБЛЯХ
И В ИНОСТРАННОЙ ВАЛЮТЕ В ТЕЧЕНИЕ МЕСЯЦА, В РАЗРЕЗЕ СУБЪЕКТОВ РОССИЙСКОЙ ФЕДЕРАЦИИ

(%)

| | 2020 г. | | | | | | | | | | | | 2021 г. | | | | |
|--|--------------|--------------|--------------|--------------|--------------|--------------|--------------|--------------|--------------|--------------|--------------|--------------|--------------|--|--|--|--|
| | Май | Июнь | Июль | Август | Сентябрь | Октябрь | Ноябрь | Декабрь | Январь | Февраль | Март | Апрель | Май | | | | |
| РОССИЙСКАЯ ФЕДЕРАЦИЯ | 25,24 | 26,00 | 28,36 | 28,70 | 32,87 | 34,64 | 31,41 | 32,68 | 22,15 | 28,72 | 28,53 | 29,89 | 25,69 | | | | |
| ЦЕНТРАЛЬНЫЙ ФЕДЕРАЛЬНЫЙ ОКРУГ | 24,68 | 26,00 | 28,76 | 30,17 | 34,10 | 35,90 | 32,85 | 33,64 | 23,63 | 31,07 | 29,93 | 32,17 | 26,82 | | | | |
| Белгородская область | 23,51 | 22,91 | 25,75 | 26,37 | 28,37 | 30,35 | 26,68 | 27,88 | 18,71 | 23,84 | 22,55 | 23,83 | 20,65 | | | | |
| Брянская область | 25,63 | 27,22 | 28,70 | 29,97 | 34,72 | 34,03 | 29,09 | 30,57 | 19,09 | 25,05 | 27,93 | 30,46 | 23,64 | | | | |
| Владимирская область | 26,62 | 25,00 | 27,97 | 29,36 | 32,97 | 34,42 | 30,14 | 31,93 | 20,67 | 28,68 | 26,84 | 30,07 | 25,18 | | | | |
| Воронежская область | 25,40 | 25,83 | 28,91 | 28,28 | 33,03 | 34,76 | 29,95 | 31,33 | 21,62 | 27,55 | 26,42 | 29,62 | 26,26 | | | | |
| Ивановская область | 24,32 | 25,06 | 26,50 | 27,63 | 31,84 | 32,30 | 28,84 | 29,75 | 20,65 | 25,76 | 25,55 | 27,73 | 23,30 | | | | |
| Калужская область | 26,26 | 27,45 | 28,86 | 29,58 | 33,83 | 35,06 | 32,12 | 33,32 | 22,89 | 30,50 | 29,96 | 30,19 | 28,62 | | | | |
| Костромская область | 24,73 | 28,43 | 28,23 | 29,01 | 34,21 | 33,09 | 30,29 | 32,37 | 21,54 | 27,03 | 26,66 | 29,00 | 26,32 | | | | |
| Курская область | 22,65 | 23,14 | 28,81 | 27,36 | 32,12 | 30,35 | 26,77 | 28,36 | 20,38 | 23,15 | 24,48 | 25,52 | 22,86 | | | | |
| Липецкая область | 19,68 | 22,35 | 26,69 | 27,06 | 29,45 | 31,74 | 27,45 | 29,56 | 18,16 | 23,73 | 24,60 | 25,54 | 21,91 | | | | |
| Московская область | 25,20 | 26,24 | 28,55 | 30,33 | 34,49 | 36,22 | 33,20 | 34,07 | 23,97 | 31,59 | 30,62 | 32,66 | 27,16 | | | | |
| Орловская область | 28,41 | 25,65 | 29,49 | 28,41 | 33,29 | 33,84 | 31,37 | 33,57 | 24,52 | 27,36 | 26,23 | 29,61 | 23,83 | | | | |
| Рязанская область | 29,42 | 27,86 | 31,17 | 33,03 | 33,40 | 37,80 | 33,03 | 34,21 | 22,14 | 29,34 | 27,99 | 28,53 | 25,27 | | | | |
| Смоленская область | 23,94 | 24,46 | 26,64 | 27,52 | 32,13 | 31,93 | 29,94 | 31,14 | 19,79 | 26,41 | 26,30 | 26,81 | 23,54 | | | | |
| Тамбовская область | 22,95 | 23,51 | 27,69 | 27,59 | 32,73 | 33,13 | 29,52 | 29,68 | 21,59 | 25,90 | 25,94 | 26,91 | 23,64 | | | | |
| Тверская область | 26,41 | 26,58 | 29,71 | 30,62 | 34,33 | 35,81 | 30,94 | 32,08 | 21,43 | 29,09 | 28,01 | 29,81 | 24,24 | | | | |
| Тульская область | 25,51 | 24,07 | 26,59 | 27,53 | 30,72 | 33,65 | 30,36 | 29,74 | 20,73 | 26,63 | 27,39 | 29,71 | 24,28 | | | | |
| Ярославская область | 24,21 | 26,46 | 26,42 | 25,84 | 30,16 | 31,16 | 25,70 | 27,07 | 18,19 | 24,71 | 25,89 | 28,40 | 22,18 | | | | |
| г. Москва | 24,14 | 26,46 | 29,49 | 31,47 | 35,31 | 37,53 | 35,10 | 35,43 | 25,55 | 33,91 | 32,02 | 34,68 | 28,53 | | | | |
| СЕВЕРО-ЗАПАДНЫЙ ФЕДЕРАЛЬНЫЙ ОКРУГ | 27,51 | 27,99 | 29,26 | 29,48 | 34,26 | 35,50 | 31,97 | 33,75 | 24,00 | 29,60 | 29,25 | 30,44 | 26,56 | | | | |
| Республика Карелия | 23,77 | 24,48 | 24,81 | 24,27 | 31,02 | 33,24 | 29,65 | 29,49 | 18,07 | 22,49 | 24,77 | 24,03 | 22,21 | | | | |
| Республика Коми | 25,43 | 24,57 | 28,77 | 29,74 | 31,23 | 35,05 | 29,84 | 30,11 | 19,60 | 25,70 | 27,55 | 27,28 | 24,70 | | | | |
| Архангельская область | 28,24 | 27,87 | 30,52 | 28,04 | 35,08 | 34,47 | 31,26 | 32,76 | 22,17 | 29,22 | 28,23 | 30,02 | 25,36 | | | | |
| в том числе Ненецкий автономный округ | 23,26 | 28,44 | 29,52 | 23,83 | 23,18 | 26,49 | 22,05 | 33,94 | 27,64 | 27,48 | 16,56 | 26,70 | 25,73 | | | | |
| Вологодская область | 25,56 | 25,59 | 27,22 | 26,59 | 31,77 | 33,19 | 28,69 | 31,19 | 19,18 | 25,84 | 25,92 | 26,77 | 24,44 | | | | |
| Калининградская область | 25,09 | 24,32 | 25,77 | 28,88 | 31,58 | 30,48 | 28,63 | 27,44 | 18,51 | 24,17 | 24,57 | 26,66 | 25,28 | | | | |
| Ленинградская область | 28,20 | 28,43 | 28,45 | 28,90 | 34,66 | 35,72 | 32,55 | 34,52 | 23,90 | 29,68 | 28,21 | 30,62 | 26,68 | | | | |
| Мурманская область | 21,31 | 21,80 | 23,21 | 23,10 | 26,01 | 26,56 | 23,17 | 23,89 | 15,60 | 20,58 | 21,66 | 22,30 | 20,58 | | | | |
| Новгородская область | 26,80 | 26,03 | 26,97 | 26,48 | 32,53 | 32,44 | 29,54 | 30,55 | 17,96 | 23,88 | 25,31 | 27,54 | 24,17 | | | | |
| Псковская область | 21,09 | 23,78 | 25,51 | 26,51 | 30,98 | 31,48 | 24,96 | 27,11 | 18,58 | 23,16 | 21,88 | 22,77 | 21,83 | | | | |
| г. Санкт-Петербург | 29,61 | 30,60 | 31,54 | 31,83 | 36,64 | 38,20 | 34,62 | 37,01 | 27,97 | 33,24 | 32,56 | 33,64 | 28,71 | | | | |

ПРОДОЛЖЕНИЕ ТАБЛ. 23

| | 2020 г. | | | | | | | | | | | | 2021 г. | | | | |
|-------------------------------------|---------|-------|-------|--------|----------|---------|--------|---------|--------|---------|-------|--------|---------|--|--|--|--|
| | Май | Июнь | Июль | Август | Сентябрь | Октябрь | Ноябрь | Декабрь | Январь | Февраль | Март | Апрель | Май | | | | |
| ЮЖНЫЙ ФЕДЕРАЛЬНЫЙ ОКРУГ | 23,44 | 23,83 | 25,29 | 25,05 | 29,20 | 30,03 | 26,93 | 27,54 | 18,94 | 24,41 | 24,65 | 26,55 | 22,82 | | | | |
| Республика Адыгея (Адыгея) | 15,58 | 16,03 | 19,26 | 19,29 | 23,77 | 23,00 | 22,25 | 23,43 | 15,34 | 19,05 | 16,23 | 20,42 | 15,50 | | | | |
| Республика Калмыкия | 23,15 | 26,43 | 29,93 | 30,27 | 35,82 | 36,06 | 33,19 | 32,95 | 23,28 | 28,32 | 25,77 | 27,02 | 23,34 | | | | |
| Республика Крым | 21,56 | 27,62 | 26,38 | 29,89 | 30,66 | 31,90 | 33,00 | 30,88 | 22,25 | 28,28 | 26,86 | 28,60 | 24,39 | | | | |
| Краснодарский край | 24,18 | 22,53 | 23,67 | 22,99 | 27,59 | 29,19 | 26,16 | 26,89 | 18,74 | 23,88 | 23,75 | 26,45 | 23,12 | | | | |
| Астраханская область | 22,16 | 24,60 | 24,78 | 22,89 | 27,47 | 30,89 | 26,30 | 26,13 | 17,48 | 23,42 | 26,34 | 25,62 | 22,13 | | | | |
| Волгоградская область | 23,52 | 24,28 | 26,38 | 26,69 | 30,68 | 30,74 | 26,97 | 27,75 | 17,46 | 23,82 | 24,80 | 26,79 | 22,93 | | | | |
| Ростовская область | 23,77 | 24,69 | 26,89 | 26,47 | 30,39 | 30,31 | 26,55 | 27,78 | 19,58 | 24,76 | 25,49 | 26,41 | 22,31 | | | | |
| г. Севастополь | 20,52 | 31,58 | 28,42 | 30,80 | 36,33 | 33,81 | 36,09 | 33,96 | 24,13 | 33,73 | 31,78 | 35,14 | 31,06 | | | | |
| СЕВЕРО-КАВКАЗСКИЙ ФЕДЕРАЛЬНЫЙ ОКРУГ | 22,67 | 22,78 | 24,34 | 23,68 | 27,55 | 30,01 | 26,91 | 29,00 | 19,68 | 25,79 | 26,31 | 27,50 | 23,21 | | | | |
| Республика Дагестан | 24,50 | 26,12 | 29,23 | 26,32 | 31,26 | 37,03 | 32,77 | 37,14 | 23,82 | 32,39 | 35,16 | 34,22 | 28,86 | | | | |
| Республика Ингушетия | 9,43 | 20,81 | 15,04 | 16,55 | 23,52 | 23,09 | 21,74 | 27,78 | 18,94 | 21,85 | 26,32 | 23,24 | 14,36 | | | | |
| Кабардино-Балкарская Республика | 24,90 | 28,25 | 28,26 | 27,35 | 29,14 | 32,83 | 29,70 | 29,03 | 21,33 | 26,85 | 28,87 | 28,23 | 22,55 | | | | |
| Карачаево-Черкесская Республика | 16,95 | 19,69 | 20,91 | 21,53 | 24,04 | 28,59 | 22,50 | 26,16 | 17,06 | 22,63 | 27,07 | 30,88 | 21,05 | | | | |
| Республика Северная Осетия – Алания | 23,76 | 19,79 | 22,12 | 20,76 | 25,38 | 26,13 | 25,82 | 24,56 | 17,79 | 25,91 | 25,24 | 25,36 | 22,03 | | | | |
| Чеченская Республика | 25,97 | 16,62 | 17,21 | 16,59 | 20,71 | 26,48 | 23,09 | 36,28 | 25,00 | 31,76 | 33,45 | 33,72 | 30,10 | | | | |
| Ставропольский край | 22,41 | 22,59 | 24,20 | 24,23 | 28,16 | 28,99 | 26,03 | 26,21 | 17,95 | 22,89 | 22,05 | 24,30 | 21,30 | | | | |
| ПРИВОЛЖСКИЙ ФЕДЕРАЛЬНЫЙ ОКРУГ | 26,42 | 26,75 | 29,38 | 29,75 | 34,25 | 35,79 | 32,06 | 34,16 | 22,07 | 28,45 | 28,56 | 28,80 | 25,21 | | | | |
| Республика Башкортостан | 27,63 | 28,78 | 31,10 | 32,07 | 37,54 | 37,73 | 33,49 | 34,65 | 23,95 | 30,70 | 30,68 | 30,36 | 25,95 | | | | |
| Республика Марий Эл | 25,88 | 23,78 | 28,60 | 27,09 | 34,13 | 35,05 | 33,19 | 32,68 | 20,99 | 27,27 | 29,00 | 27,61 | 23,16 | | | | |
| Республика Мордовия | 26,11 | 25,69 | 30,17 | 32,43 | 36,66 | 38,08 | 34,11 | 34,92 | 25,08 | 32,81 | 28,53 | 29,59 | 24,83 | | | | |
| Республика Татарстан (Татарстан) | 31,79 | 30,29 | 33,10 | 33,13 | 36,41 | 38,33 | 35,67 | 40,11 | 25,93 | 29,31 | 30,79 | 29,64 | 26,11 | | | | |
| Удмуртская Республика | 28,27 | 27,66 | 29,64 | 28,81 | 35,56 | 36,28 | 31,94 | 36,46 | 24,06 | 30,50 | 30,21 | 29,80 | 27,20 | | | | |
| Чувашская Республика – Чувашия | 32,71 | 34,36 | 36,83 | 37,13 | 42,08 | 42,92 | 38,47 | 41,60 | 27,05 | 35,34 | 33,86 | 34,68 | 30,80 | | | | |
| Пермский край | 24,75 | 26,04 | 28,10 | 28,99 | 33,54 | 33,48 | 30,50 | 31,01 | 19,90 | 26,53 | 28,37 | 29,16 | 24,05 | | | | |
| Кировская область | 28,16 | 28,19 | 31,48 | 31,17 | 36,37 | 38,04 | 33,22 | 34,72 | 21,65 | 29,35 | 29,21 | 29,07 | 28,01 | | | | |
| Нижегородская область | 25,24 | 25,07 | 26,94 | 28,17 | 31,94 | 34,35 | 30,34 | 32,21 | 20,58 | 28,27 | 26,81 | 27,72 | 25,13 | | | | |
| Оренбургская область | 25,22 | 25,01 | 28,55 | 27,56 | 31,59 | 34,22 | 29,96 | 31,58 | 20,63 | 26,69 | 27,08 | 27,70 | 24,15 | | | | |
| Пензенская область | 24,50 | 25,05 | 30,44 | 29,99 | 35,12 | 38,00 | 34,24 | 35,92 | 23,94 | 27,63 | 29,70 | 31,03 | 27,20 | | | | |
| Самарская область | 22,07 | 22,68 | 24,75 | 25,94 | 29,32 | 31,27 | 27,27 | 29,80 | 17,60 | 25,23 | 24,17 | 25,11 | 22,46 | | | | |
| Саратовская область | 21,91 | 23,63 | 25,76 | 26,78 | 30,42 | 33,42 | 29,60 | 29,73 | 18,59 | 25,16 | 25,50 | 27,00 | 22,02 | | | | |
| Ульяновская область | 23,21 | 25,78 | 28,82 | 26,02 | 32,07 | 33,34 | 30,89 | 32,46 | 20,26 | 27,51 | 26,75 | 26,72 | 24,94 | | | | |

ОКОНЧАНИЕ ТАБЛ. 23

| | 2020 г. | | | | | | | | | | | | 2021 г. | | | | |
|--|---------|-------|-------|--------|----------|---------|--------|---------|--------|---------|-------|--------|---------|--|--|--|--|
| | Май | Июнь | Июль | Август | Сентябрь | Октябрь | Ноябрь | Декабрь | Январь | Февраль | Март | Апрель | Май | | | | |
| УРАЛЬСКИЙ ФЕДЕРАЛЬНЫЙ ОКРУГ | 25,04 | 26,02 | 28,36 | 28,57 | 32,10 | 34,80 | 30,98 | 33,06 | 21,64 | 27,94 | 28,38 | 29,26 | 25,45 | | | | |
| Курганская область | 25,48 | 23,15 | 26,28 | 24,46 | 30,31 | 33,78 | 27,51 | 28,64 | 17,53 | 25,70 | 26,15 | 25,89 | 23,86 | | | | |
| Свердловская область | 22,93 | 26,16 | 27,50 | 28,60 | 31,48 | 34,29 | 31,21 | 33,11 | 21,45 | 28,16 | 28,63 | 29,05 | 23,90 | | | | |
| Тюменская область | 28,43 | 27,78 | 30,98 | 30,22 | 33,97 | 37,38 | 32,97 | 35,11 | 23,40 | 29,26 | 29,92 | 31,64 | 28,24 | | | | |
| в том числе Ханты-Мансийский автономный округ – Югра | 30,76 | 30,01 | 32,97 | 31,93 | 36,26 | 39,69 | 35,37 | 36,96 | 24,68 | 30,46 | 32,04 | 33,31 | 29,57 | | | | |
| в том числе Ямало-Ненецкий автономный округ | 27,64 | 28,34 | 33,65 | 33,41 | 34,78 | 35,62 | 32,70 | 34,50 | 23,80 | 28,79 | 29,59 | 32,67 | 28,87 | | | | |
| Челябинская область | 21,81 | 22,92 | 24,68 | 26,14 | 29,74 | 30,65 | 27,47 | 29,97 | 19,51 | 25,55 | 25,47 | 25,83 | 22,73 | | | | |
| СИБИРСКИЙ ФЕДЕРАЛЬНЫЙ ОКРУГ | 23,52 | 24,52 | 27,30 | 26,76 | 30,88 | 33,36 | 30,28 | 30,64 | 19,11 | 26,20 | 26,87 | 27,82 | 24,43 | | | | |
| Республика Алтай | 12,47 | 13,12 | 17,40 | 11,57 | 16,03 | 20,58 | 15,19 | 16,30 | 7,63 | 11,15 | 13,15 | 14,14 | 11,94 | | | | |
| Республика Тыва | 17,32 | 19,78 | 20,29 | 20,20 | 27,88 | 27,77 | 25,98 | 26,31 | 19,84 | 23,21 | 24,53 | 21,13 | 17,74 | | | | |
| Республика Хакасия | 20,17 | 21,31 | 23,95 | 25,87 | 26,24 | 32,06 | 26,86 | 26,78 | 16,60 | 24,13 | 24,57 | 24,40 | 19,51 | | | | |
| Алтайский край | 24,44 | 26,54 | 28,83 | 27,23 | 30,74 | 34,60 | 30,85 | 30,72 | 17,83 | 26,11 | 27,44 | 26,61 | 24,20 | | | | |
| Красноярский край | 24,08 | 26,37 | 29,09 | 28,51 | 32,75 | 35,81 | 32,01 | 32,45 | 21,15 | 27,11 | 27,91 | 28,74 | 25,23 | | | | |
| Иркутская область | 20,16 | 22,65 | 22,97 | 22,98 | 28,08 | 28,31 | 26,90 | 26,15 | 16,39 | 22,20 | 23,05 | 24,78 | 22,53 | | | | |
| Кемеровская область | 19,76 | 21,34 | 24,13 | 23,55 | 27,58 | 29,77 | 26,21 | 26,50 | 16,57 | 23,56 | 24,40 | 24,72 | 21,52 | | | | |
| Новосибирская область | 28,40 | 27,21 | 30,97 | 30,37 | 34,62 | 37,92 | 35,78 | 35,87 | 22,97 | 31,64 | 32,57 | 34,30 | 29,85 | | | | |
| Омская область | 25,11 | 24,69 | 28,45 | 28,88 | 32,63 | 33,24 | 29,15 | 32,03 | 19,63 | 26,99 | 26,49 | 28,30 | 24,25 | | | | |
| Томская область | 23,45 | 23,22 | 28,31 | 26,82 | 29,76 | 33,01 | 30,44 | 31,00 | 17,38 | 24,77 | 24,10 | 26,01 | 23,75 | | | | |
| ДАЛЬНЕВОСТОЧНЫЙ ФЕДЕРАЛЬНЫЙ ОКРУГ | 27,00 | 26,84 | 29,29 | 27,27 | 31,53 | 32,99 | 31,49 | 32,84 | 22,86 | 28,41 | 29,11 | 30,36 | 27,30 | | | | |
| Республика Бурятия | 20,94 | 22,17 | 22,69 | 21,15 | 27,52 | 28,73 | 26,23 | 24,70 | 17,42 | 21,34 | 21,63 | 23,31 | 20,78 | | | | |
| Республика Саха (Якутия) | 34,70 | 29,59 | 33,97 | 32,84 | 38,04 | 41,32 | 39,05 | 36,33 | 29,08 | 33,14 | 31,17 | 34,53 | 32,46 | | | | |
| Забайкальский край | 22,34 | 23,19 | 24,40 | 22,41 | 29,26 | 28,62 | 25,49 | 25,10 | 18,44 | 23,30 | 25,78 | 27,21 | 23,87 | | | | |
| Камчатский край | 23,24 | 23,35 | 27,55 | 25,04 | 27,48 | 28,60 | 30,05 | 31,00 | 21,13 | 25,51 | 27,11 | 28,63 | 24,99 | | | | |
| Приморский край | 28,14 | 28,72 | 29,38 | 28,09 | 30,12 | 31,45 | 30,18 | 34,75 | 23,75 | 30,44 | 31,75 | 31,47 | 28,03 | | | | |
| Хабаровский край | 27,97 | 28,79 | 31,75 | 28,51 | 33,09 | 34,05 | 34,21 | 35,44 | 24,20 | 28,64 | 30,28 | 31,98 | 28,74 | | | | |
| Амурская область | 25,62 | 23,28 | 29,62 | 26,45 | 30,76 | 33,88 | 32,34 | 34,28 | 22,27 | 29,58 | 30,72 | 29,08 | 27,37 | | | | |
| Магаданская область | 19,37 | 24,64 | 27,22 | 27,15 | 32,36 | 35,32 | 30,59 | 39,68 | 26,43 | 29,37 | 28,46 | 31,49 | 28,35 | | | | |
| Сахалинская область | 27,82 | 29,11 | 30,04 | 28,22 | 32,07 | 33,06 | 30,93 | 32,76 | 19,94 | 30,06 | 28,96 | 32,92 | 27,79 | | | | |
| Еврейская автономная область | 25,70 | 21,70 | 22,49 | 20,78 | 20,85 | 23,95 | 21,64 | 23,21 | 17,60 | 17,21 | 20,61 | 23,47 | 22,42 | | | | |
| Чукотский автономный округ | 23,18 | 31,88 | 37,36 | 29,56 | 36,29 | 34,52 | 37,18 | 32,25 | 30,03 | 29,91 | 33,21 | 30,74 | 28,28 | | | | |

ДИНАМИКА ОБЪЕМА ИЖК, ПРЕДОСТАВЛЕННЫХ ФИЗИЧЕСКИМ ЛИЦАМ – РЕЗИДЕНТАМ
В РУБЛЯХ

Рис. 1

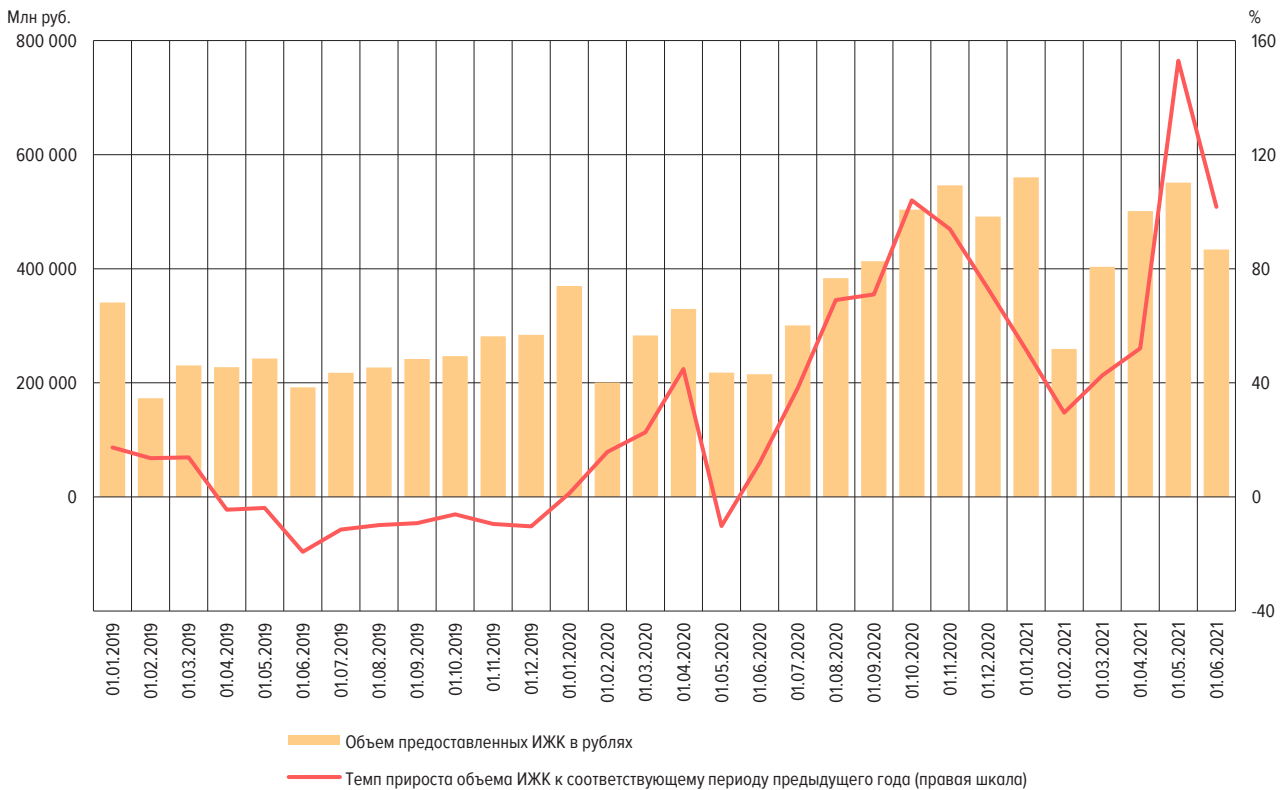
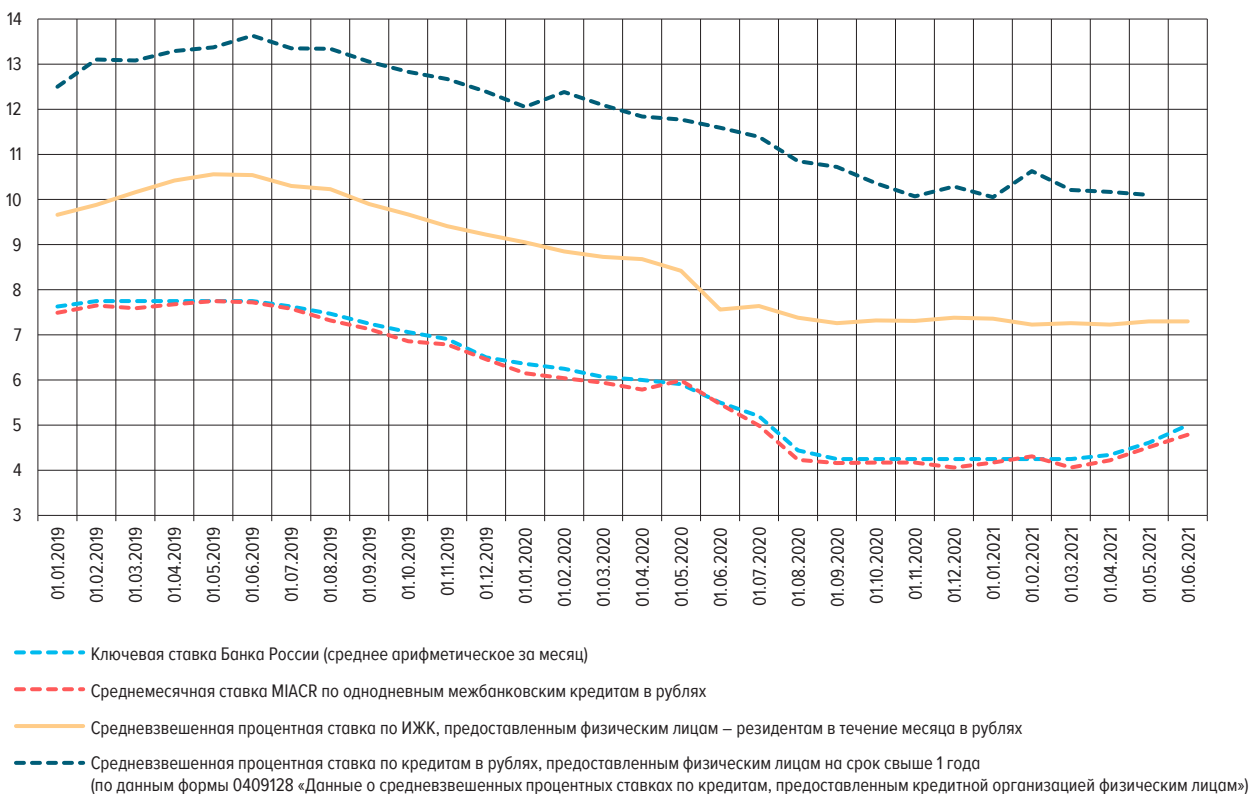
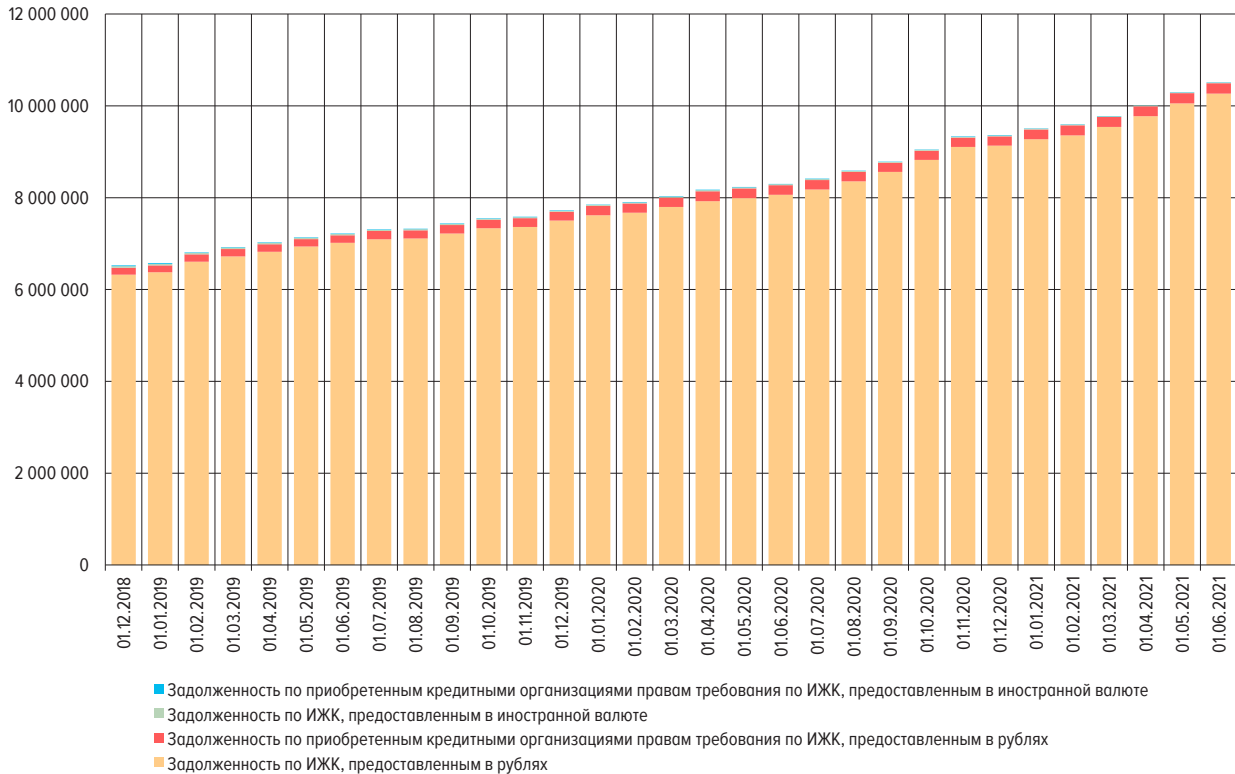
ДИНАМИКА ПРОЦЕНТНЫХ СТАВОК
(% ГОДОВЫХ)

Рис. 2



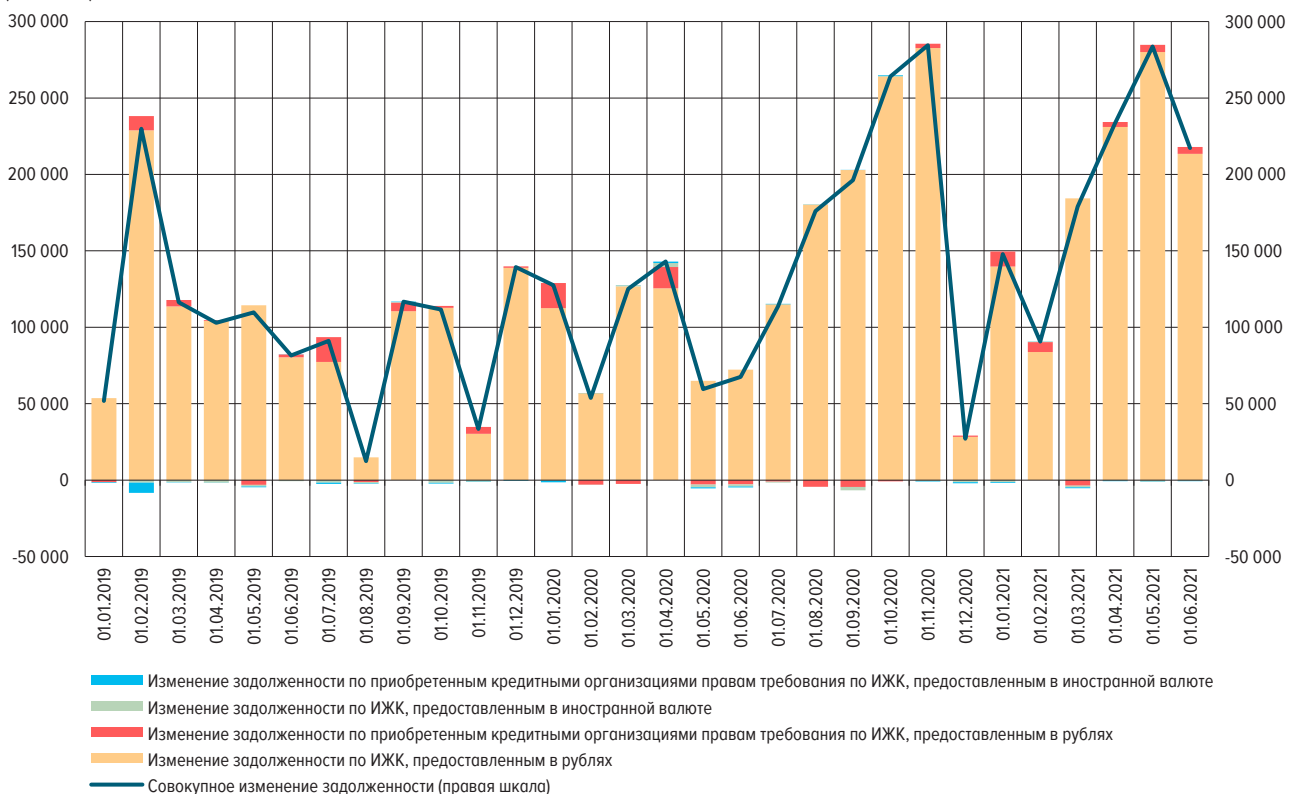
СТРУКТУРА И ДИНАМИКА ЗАДОЛЖЕННОСТИ ПО ИЖК, ПРЕДОСТАВЛЕННЫМ ФИЗИЧЕСКИМ ЛИЦАМ – РЕЗИДЕНТАМ В РУБЛЯХ И В ИНОСТРАННОЙ ВАЛЮТЕ, ВКЛЮЧАЯ ЗАДОЛЖЕННОСТЬ ПО ПРИОБРЕТЕННЫМ ПРАВАМ ТРЕБОВАНИЯ ПО ИЖК В РУБЛЯХ И В ИНОСТРАННОЙ ВАЛЮТЕ
(МЛН РУБ.)

Рис. 3а



АБСОЛЮТНОЕ ИЗМЕНЕНИЕ ЗАДОЛЖЕННОСТИ ПО ИЖК (ЗА МЕСЯЦ), ПРЕДОСТАВЛЕННЫМ ФИЗИЧЕСКИМ ЛИЦАМ – РЕЗИДЕНТАМ В РУБЛЯХ И В ИНОСТРАННОЙ ВАЛЮТЕ, ВКЛЮЧАЯ ЗАДОЛЖЕННОСТЬ ПО ПРИОБРЕТЕННЫМ ПРАВАМ ТРЕБОВАНИЯ ПО ИЖК В РУБЛЯХ И В ИНОСТРАННОЙ ВАЛЮТЕ
(МЛН РУБ.)

Рис. 3б



ЗАДОЛЖЕННОСТЬ ПО ИЖК, ПРЕДОСТАВЛЕННЫМ ФИЗИЧЕСКИМ ЛИЦАМ – РЕЗИДЕНТАМ
В РУБЛЯХ

Рис. 4а

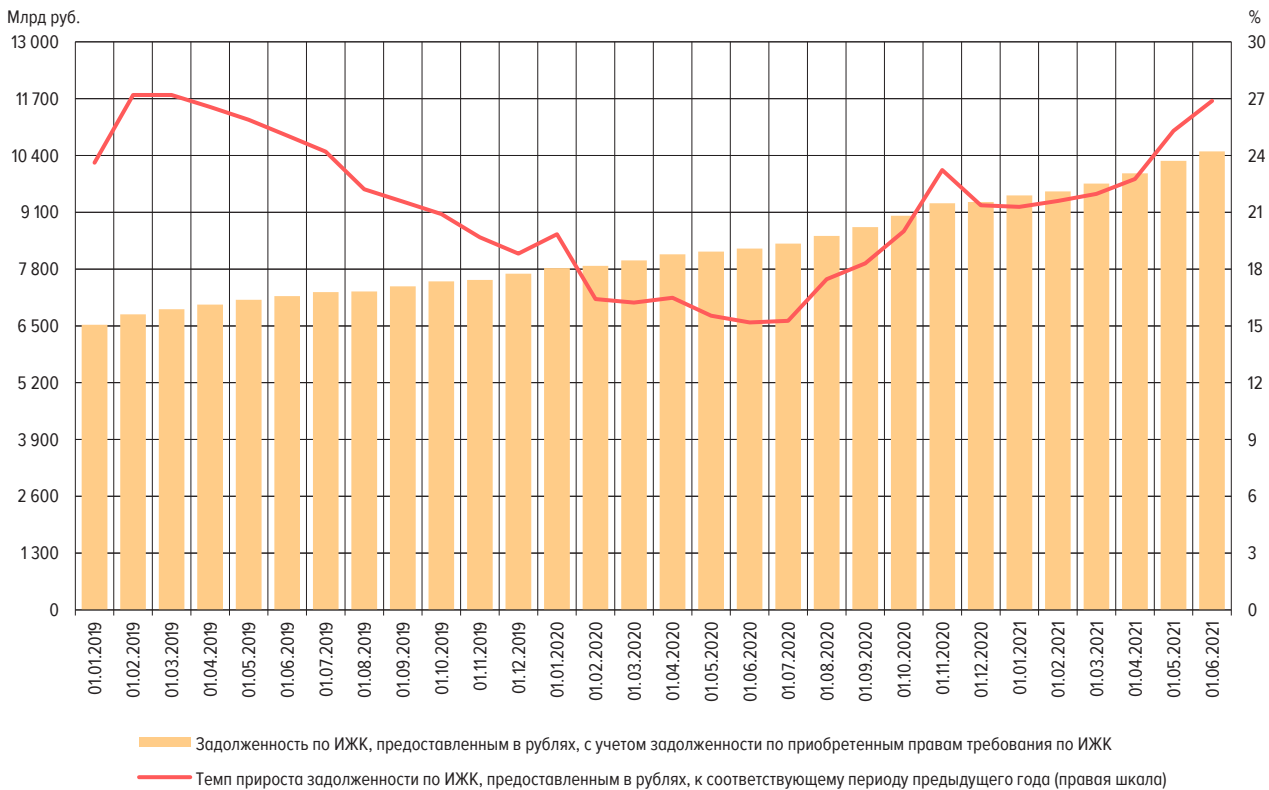
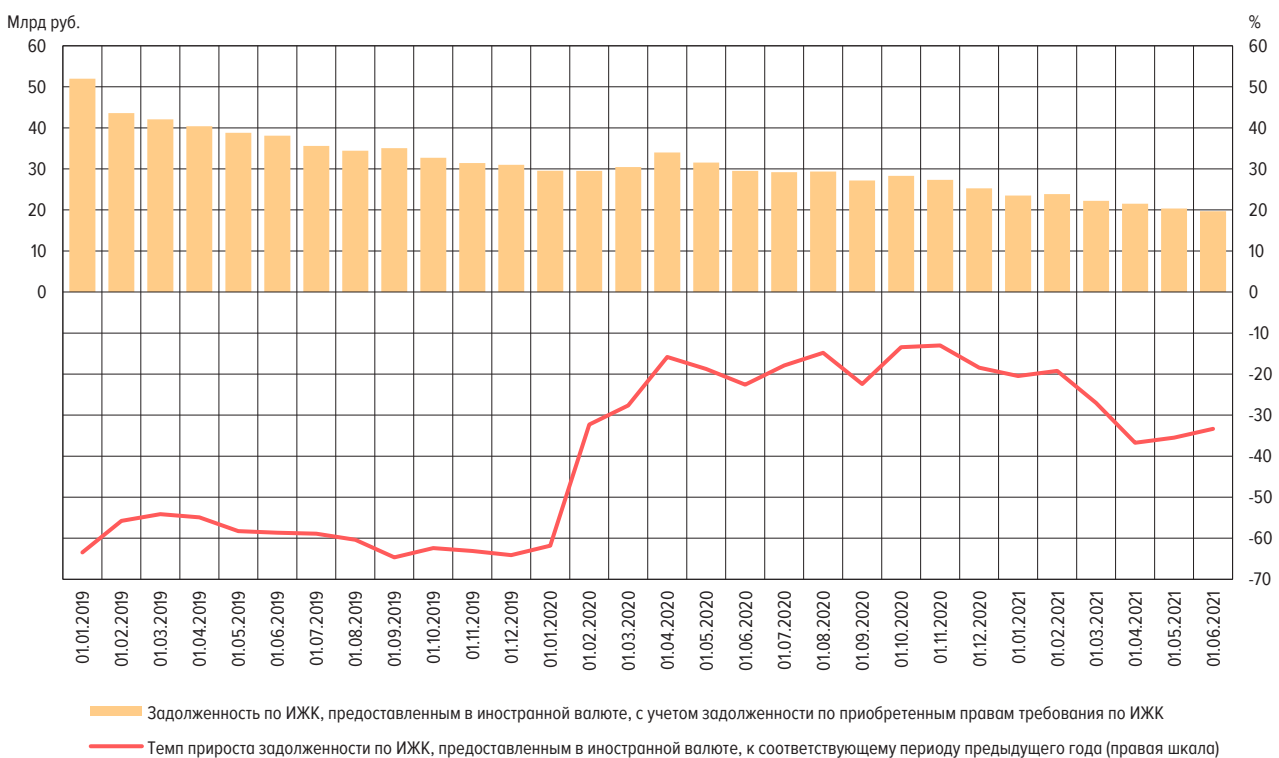
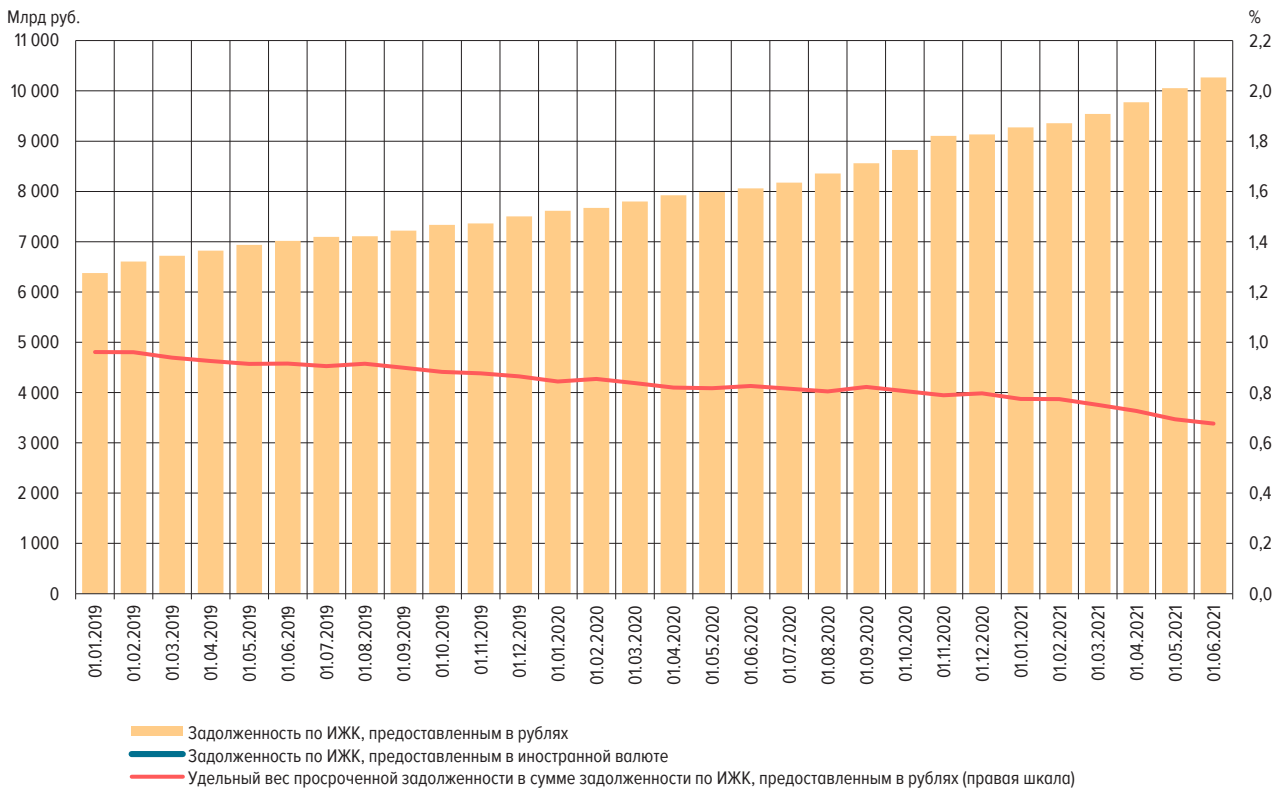
ЗАДОЛЖЕННОСТЬ ПО ИЖК, ПРЕДОСТАВЛЕННЫМ ФИЗИЧЕСКИМ ЛИЦАМ – РЕЗИДЕНТАМ
В ИНОСТРАННОЙ ВАЛЮТЕ

Рис. 4б



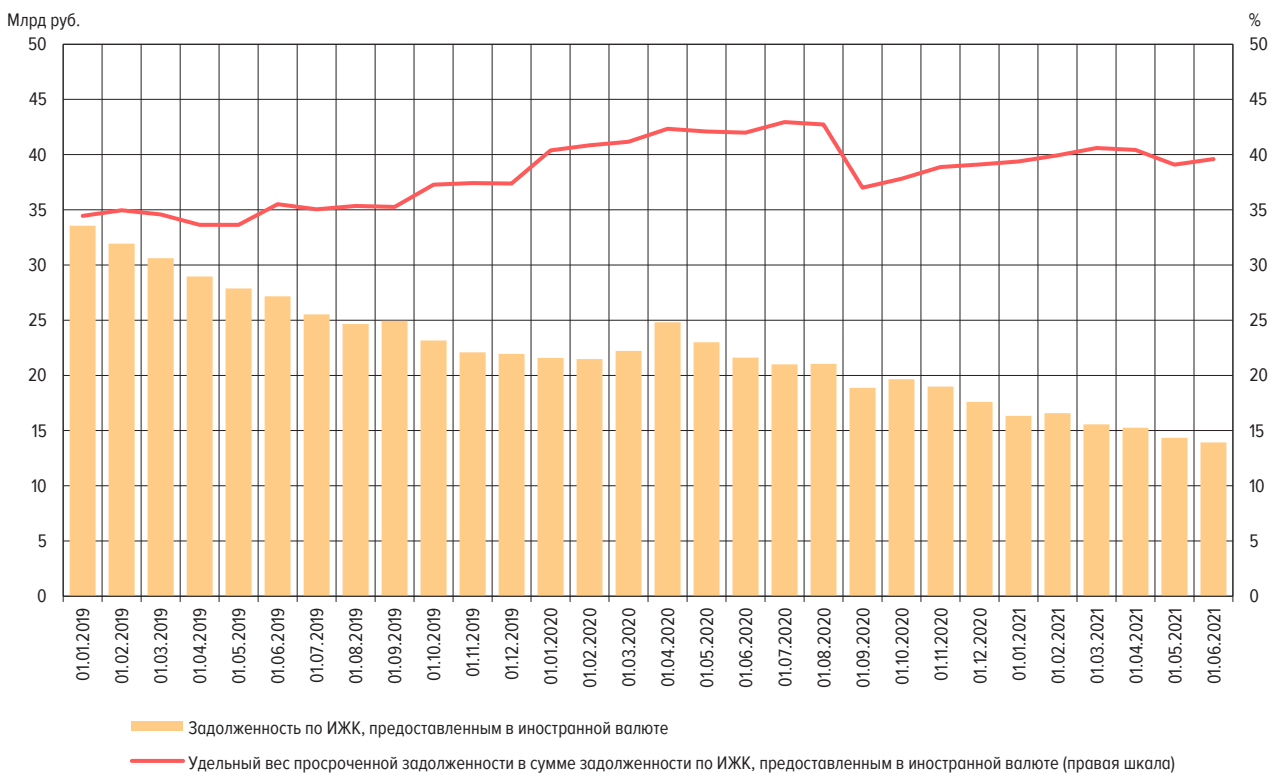
ДОЛЯ ПРОСРОЧЕННОЙ ЗАДОЛЖЕННОСТИ В ЗАДОЛЖЕННОСТИ ПО ИЖК, ПРЕДОСТАВЛЕННЫМ ФИЗИЧЕСКИМ ЛИЦАМ – РЕЗИДЕНТАМ В РУБЛЯХ, В ДИНАМИКЕ

Рис. 5а



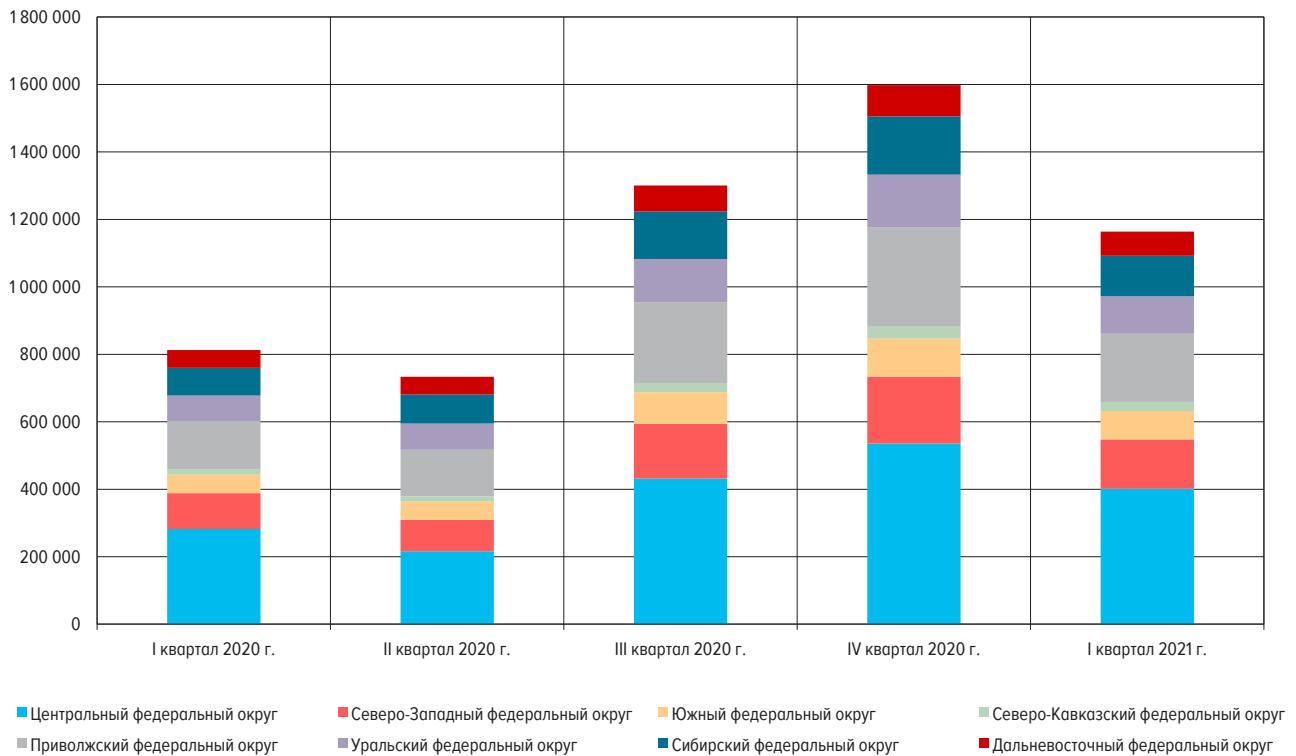
ДОЛЯ ПРОСРОЧЕННОЙ ЗАДОЛЖЕННОСТИ В ЗАДОЛЖЕННОСТИ ПО ИЖК, ПРЕДОСТАВЛЕННЫМ ФИЗИЧЕСКИМ ЛИЦАМ – РЕЗИДЕНТАМ В ИНОСТРАННОЙ ВАЛЮТЕ, В ДИНАМИКЕ

Рис. 5б



ОБЪЕМ ИЖК, ПРЕДОСТАВЛЕННЫХ ФИЗИЧЕСКИМ ЛИЦАМ – РЕЗИДЕНТАМ ЗА КВАРТАЛ,
В РАЗРЕЗЕ ФЕДЕРАЛЬНЫХ ОКРУГОВ РОССИЙСКОЙ ФЕДЕРАЦИИ¹
(МЛН РУБ.)

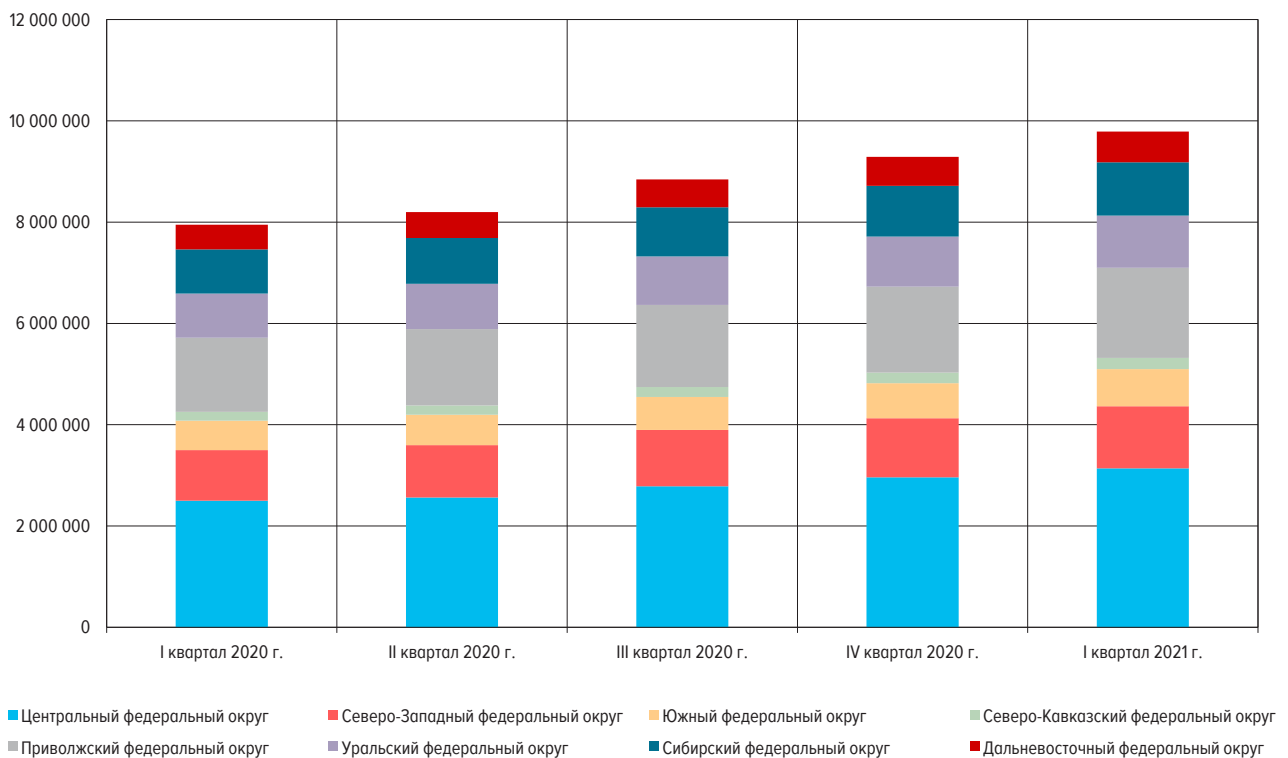
Рис. 6



¹ Данные за II квартал 2021 г. будут опубликованы в выпуске №7 (15).

ЗАДОЛЖЕННОСТЬ ПО ИЖК, ПРЕДОСТАВЛЕННЫМ ФИЗИЧЕСКИМ ЛИЦАМ – РЕЗИДЕНТАМ НА КОНЕЦ КВАРТАЛА,
В РАЗРЕЗЕ ФЕДЕРАЛЬНЫХ ОКРУГОВ РОССИЙСКОЙ ФЕДЕРАЦИИ¹
(МЛН РУБ.)

Рис. 7

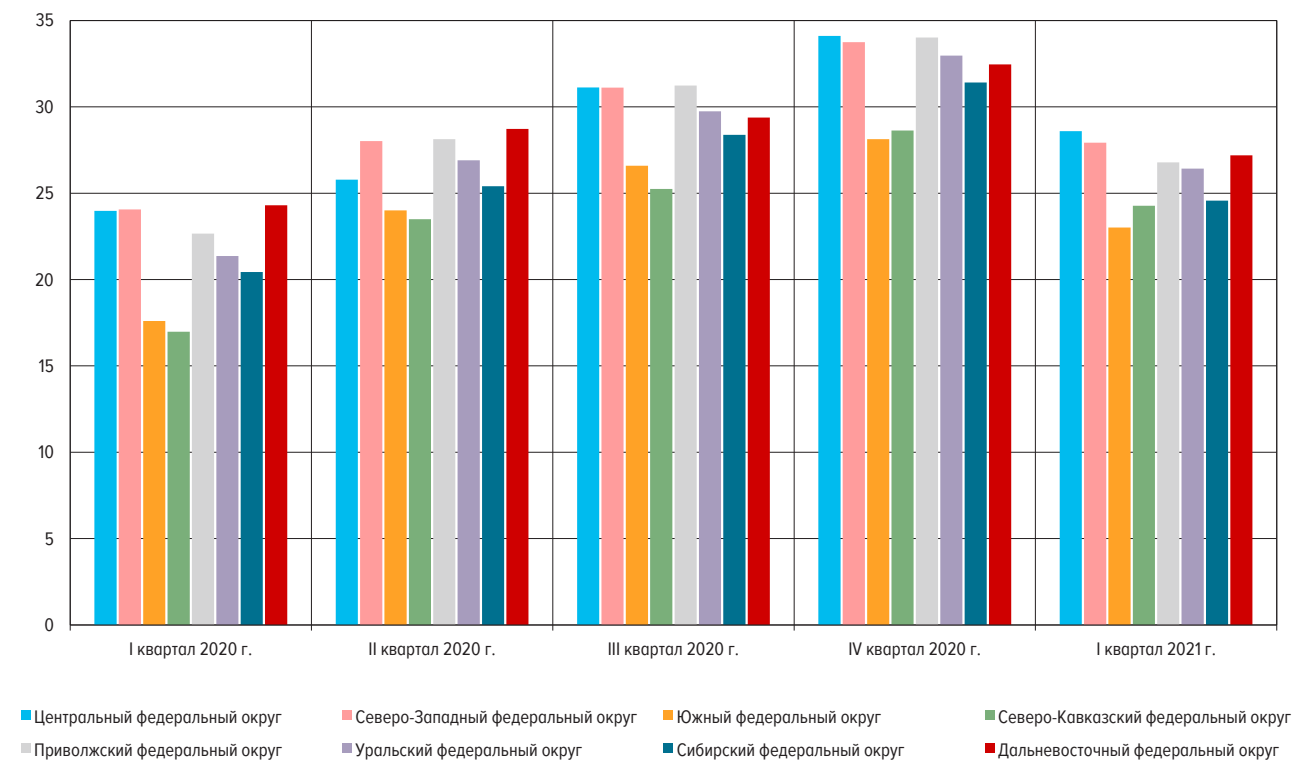


¹ Данные за II квартал 2021 г. будут опубликованы в выпуске №7 (15).

ДОЛЯ ИЖК В ОБЩЕМ ОБЪЕМЕ КРЕДИТОВ, ПРЕДОСТАВЛЕННЫХ ФИЗИЧЕСКИМ ЛИЦАМ – РЕЗИДЕНТАМ,
ИТОГО ЗА КВАРТАЛ, В РАЗРЕЗЕ ФЕДЕРАЛЬНЫХ ОКРУГОВ РОССИЙСКОЙ ФЕДЕРАЦИИ¹

Рис. 8

(%)

¹ Данные за II квартал 2021 г. будут опубликованы в выпуске №7 (15).

**СРЕДНЕВЗВЕШЕННАЯ ПРОЦЕНТНАЯ СТАВКА ПО ИЖК В РУБЛЯХ
В РАЗРЕЗЕ СУБЪЕКТОВ РОССИЙСКОЙ ФЕДЕРАЦИИ
(% ГОДОВЫХ)**

Рис. 9

**СРЕДНИЙ ОБЪЕМ ИЖК В РАЗРЕЗЕ СУБЪЕКТОВ РОССИЙСКОЙ ФЕДЕРАЦИИ
(МЛН РУБ.)**

Рис. 10

