

По заказу **Банка России**

Волна **95**

**Измерение
инфляционных ожиданий
и потребительских настроений
на основе опросов населения**

Аналитический отчет по первому опросу
Январь 2021

© ООО «инФОМ»



ООО «инФОМ»



123022 Россия, Москва, ул. Рочдельская, д. 15, стр. 16А

Телефон: +7 495 653-82-32

Факс: +7 495 653-82-32

Сайт: www.fom.ru

E-mail: fom@fom.ru

ВВЕДЕНИЕ

К настоящему времени проведены 95 волн исследования: в декабре 2009-го, апреле, июне, сентябре и декабре 2010-го, июле, сентябре и декабре 2011-го, июле, сентябре, ноябре, декабре 2012-го, марте, июне, сентябре и декабре 2013-го, феврале 2014 года, ежемесячно – с апреля 2014 года по март 2020 года, а также с августа 2020 года.

В связи с наступлением обстоятельств непреодолимой силы, исключающих возможность проведения мониторингового исследования «Измерение инфляционных ожиданий и потребительских настроений на основе опросов населения» по заказу Банка России в режиме «face-to-face» силами ООО «инФОМ», в апреле – июле 2020 года было проведено семь телефонных опросов населения* по показателям, характеризующим изменения потребительского поведения, а также инфляционных ожиданий россиян. Данные, приводимые в отчетах по результатам телефонных опросов, не могут быть напрямую сопоставлены с данными исследований, проведенных ООО «инФОМ» в режиме «face-to-face», в связи с существенными различиями в методологии.

В отчете на большинстве диаграмм, иллюстрирующих изменение показателей с течением времени, приведены результаты исследований с января 2019 года.

* См. Краткий аналитический отчет по седьмому телефонному опросу 2020 года. ООО «инФОМ». Июль 2020.

http://www.cbr.ru/Collection/Collection/File/29034/inFOM_20-07_7.pdf

ОСНОВНЫЕ РЕЗУЛЬТАТЫ ПЕРВОГО ОПРОСА 2021 ГОДА (ВОЛНА 95)

Параметры опроса

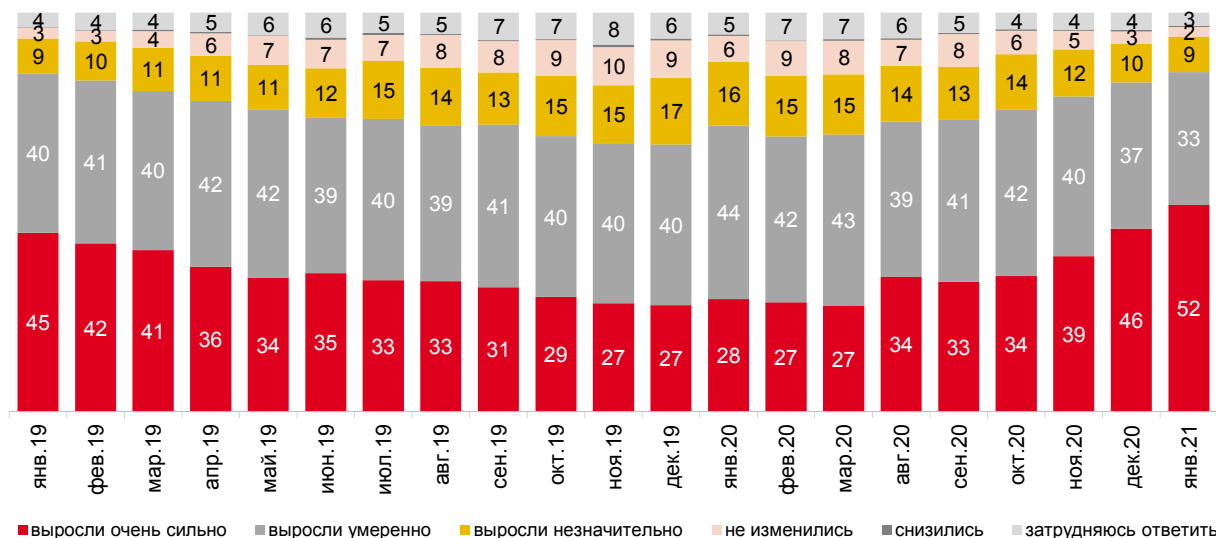
| | |
|--------------------------------|--|
| Номер волны | Волна 95 (1-й опрос за 2021 г. – январь) |
| Метод | Стандартизированный опрос населения по репрезентативной общероссийской выборке. |
| Исследуемая совокупность | Взрослое население РФ (граждане старше 18 лет). |
| Выборка опроса | Территориальная трехступенчатая стратифицированная выборка домохозяйств. На первом этапе отбирались административные районы субъектов РФ, на втором – населенные пункты или избирательные участки внутри районов, на третьем – производился отбор домохозяйств маршрутным методом. Выборка репрезентирует население России в возрасте 18 лет и старше. |
| Количество респондентов | 2013 человек. |
| География опроса | 105 населенных пунктов в 55 субъектах РФ. |
| Сроки проведения полевых работ | 11–21 января 2021 г. |
| Технология опроса | Интервью по месту жительства в режиме «face-to-face». |
| Статистическая погрешность | Не превышает 3,3%. |

Опрос населения проводился по анкете, состоящей из закрытых и открытых вопросов. При ответе на *закрытый вопрос* респондент должен выбрать наиболее подходящий для него вариант ответа (один или несколько) из числа предложенных. В ряде случаев интервьюер показывает респонденту карточку с перечнем вариантов ответа. При ответе на *открытый вопрос* респонденту предлагается самому сформулировать один или несколько вариантов ответа. Интервьюер просто читает формулировку вопроса и не приводит никаких вариантов ответа.

Мониторинг инфляционных ожиданий

Посмотрите на карточку. Как, по Вашему мнению, в целом изменились цены на продукты питания, непродовольственные товары и на услуги за прошедший месяц?

Данные в % от всех опрошенных

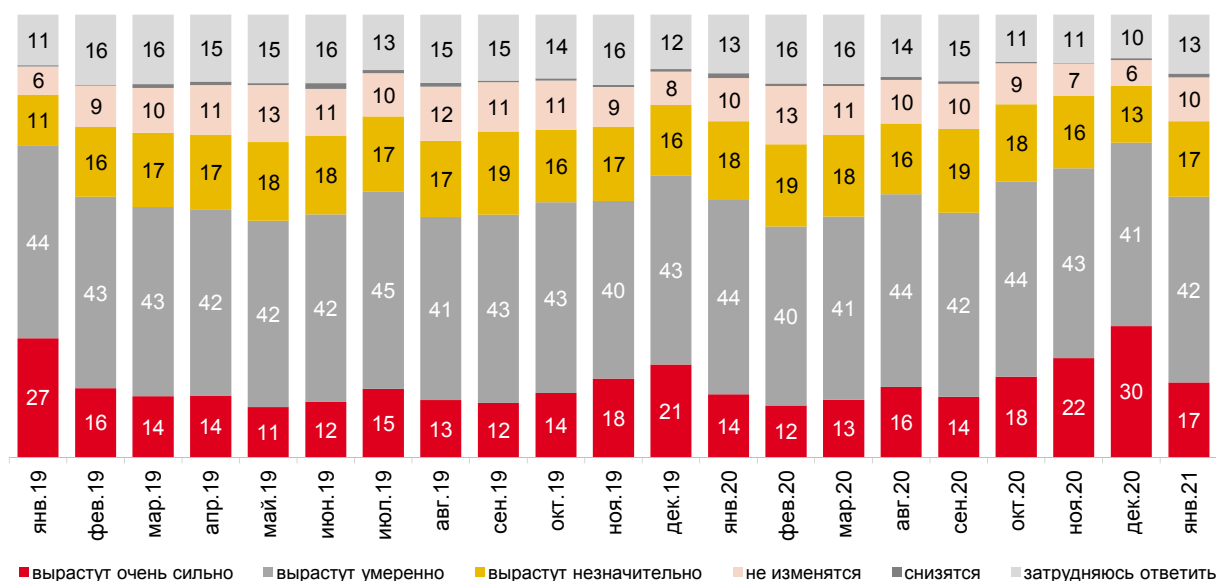


Значения менее 2 на графике не подписаны.

Рис. 1 - Оценки роста цен за прошедший месяц

Как, по Вашему мнению, в целом изменятся цены на продукты питания, непродовольственные товары и на услуги в следующем месяце?

Данные в % от всех опрошенных



Значения менее 2 на графике не подписаны.

Рис. 2 - Ожидания роста цен в следующем месяце

По Вашим наблюдениям, на какие основные продукты, товары и услуги, перечисленные на карточке, цены за последний месяц выросли очень сильно? (Карточка, любое число ответов.)

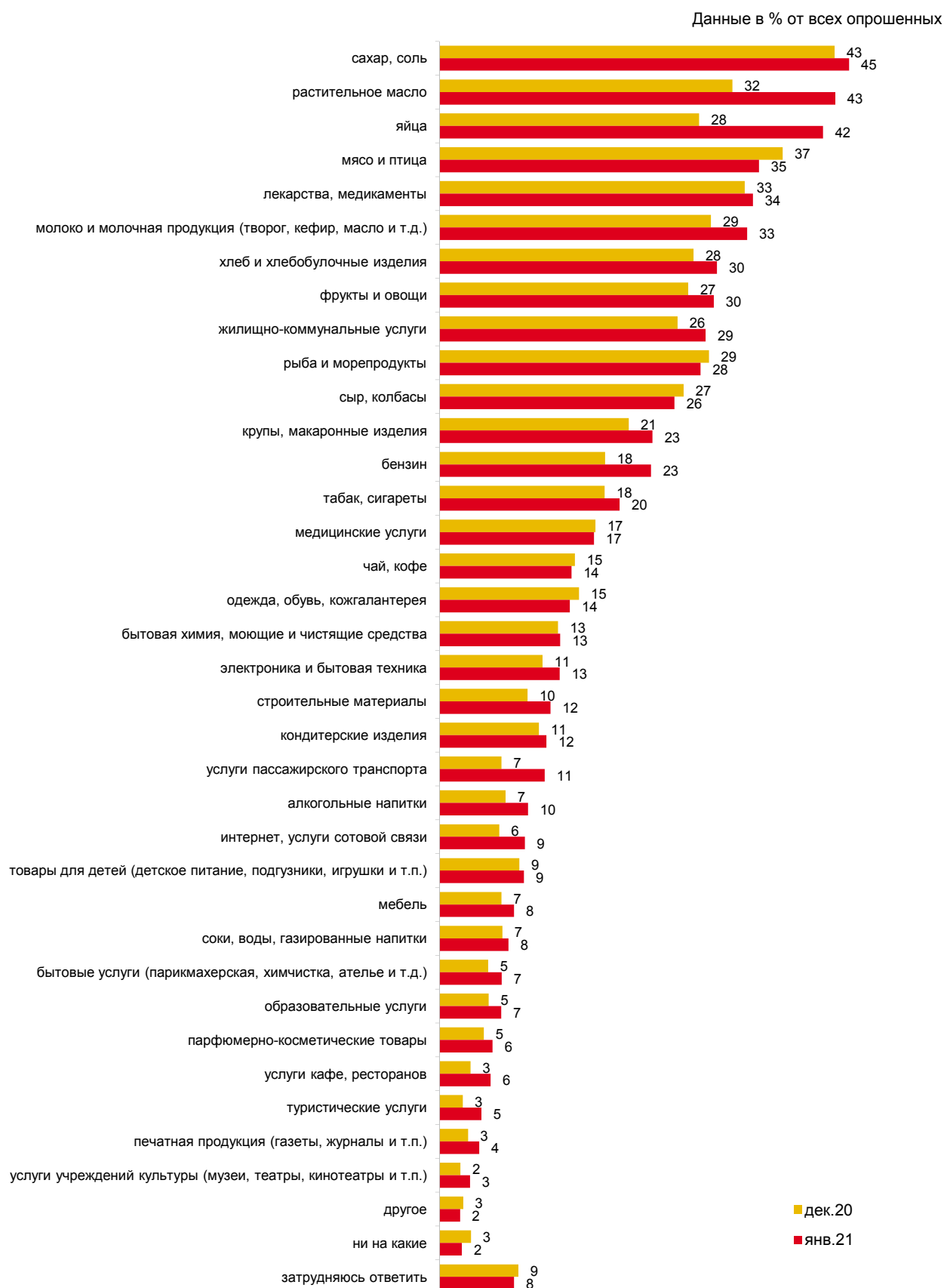
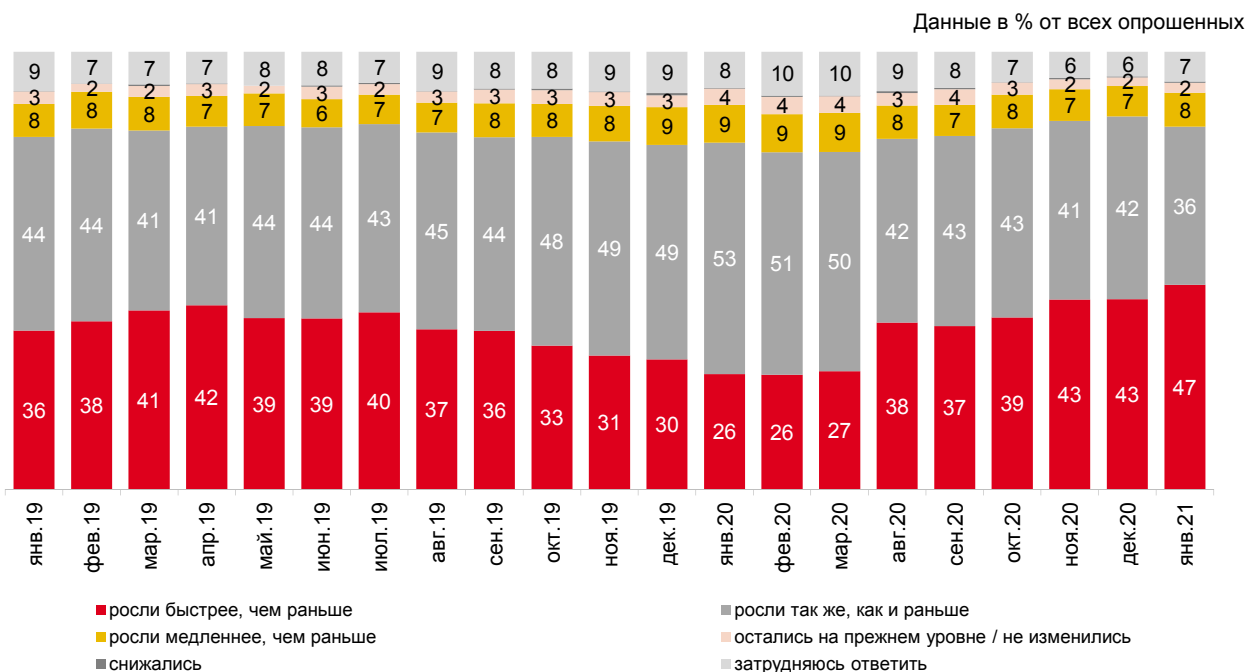


Рис. 3 - Товары и услуги, рост цен на которые наиболее заметен россиянам

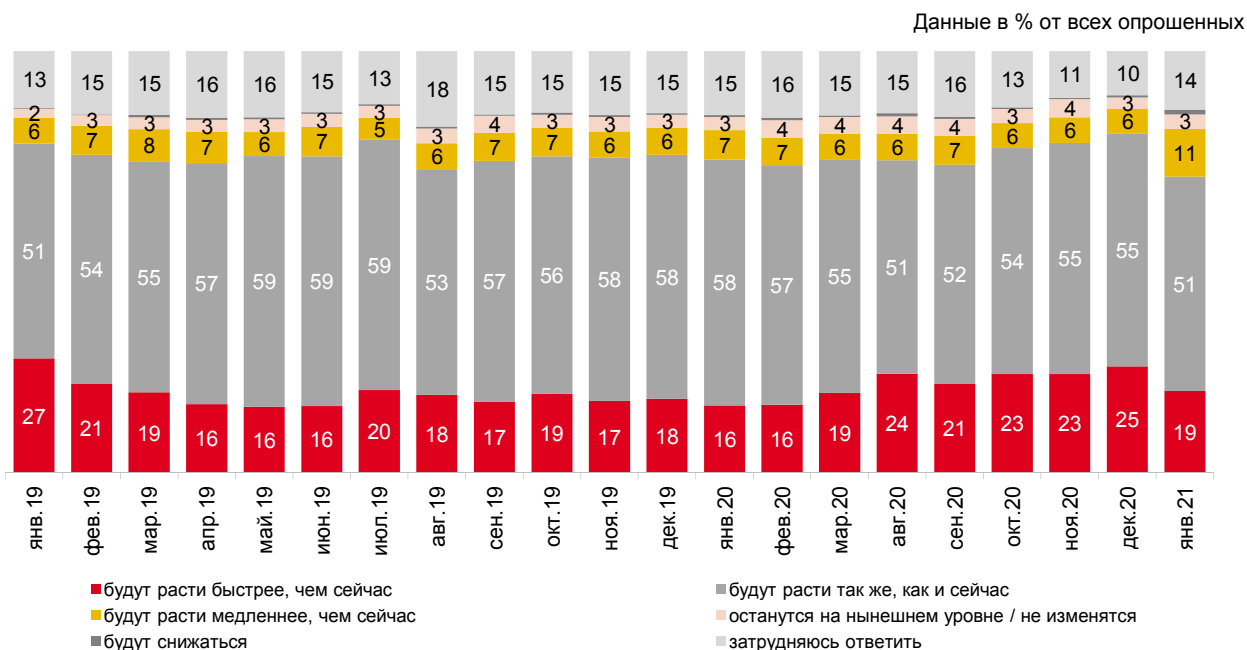
Как, по Вашему мнению, в целом менялись цены за прошедшие 12 месяцев (год)?



Значения менее 2 на графике не подписаны.

Рис. 4 - Оценки роста цен за прошедшие 12 месяцев

Как, по Вашему мнению, в целом будут меняться цены в следующие 12 месяцев (год)?



Значения менее 2 на графике не подписаны.

Рис. 5 - Ожидания роста цен в следующие 12 месяцев

Данные в % годовых



Рис. 6 - Прямые оценки годовой инфляции: медианные* значения

Данные в % от считающих, что цены за год выросли



Рис. 7 - Доля считающих, что цены за год выросли более чем на 30%

*Методика расчета медианы приведена в Приложении 1.

По официальным данным, в 2020 году рост цен в России составил 4,9%. Центральный банк РФ намерен добиваться, чтобы к концу 2021 года рост цен не превышал 4% в год. Как Вы считаете, будет ли рост цен к концу 2021 года таким, как планирует Центральный банк?

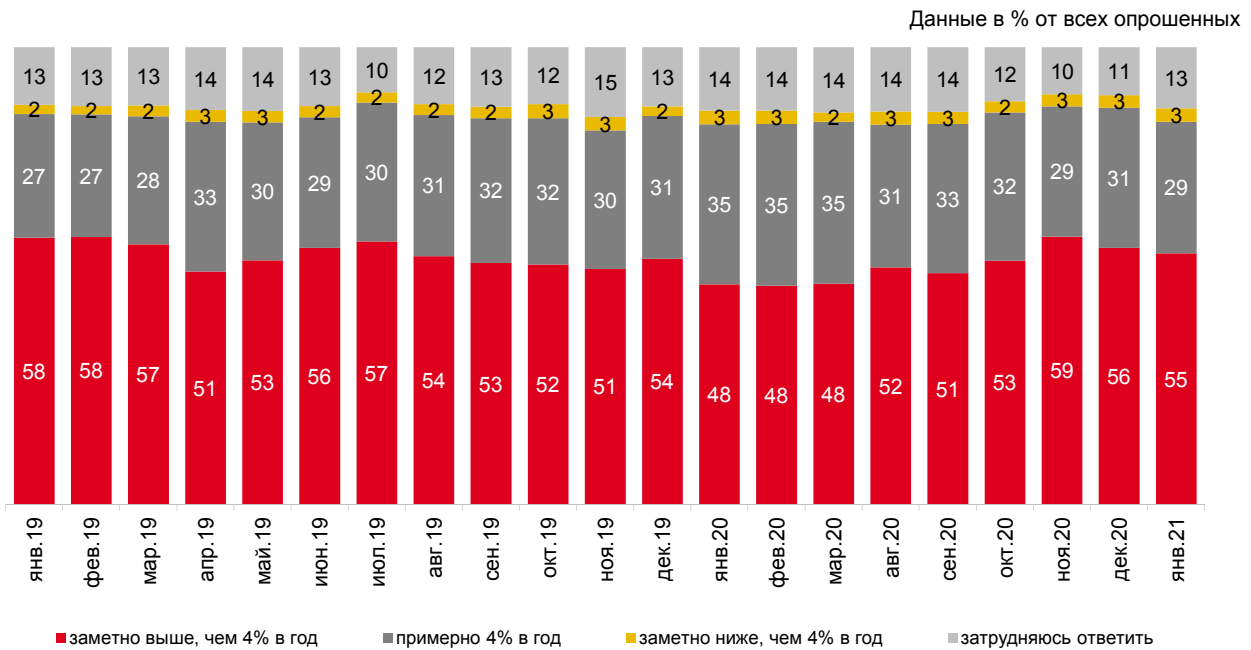


Рис. 8 - Ожидания относительно уровня инфляции к концу 2020 года

Как Вы считаете, а через три года рост цен будет выше или ниже, чем 4% в год? Или он будет составлять примерно 4% в год?

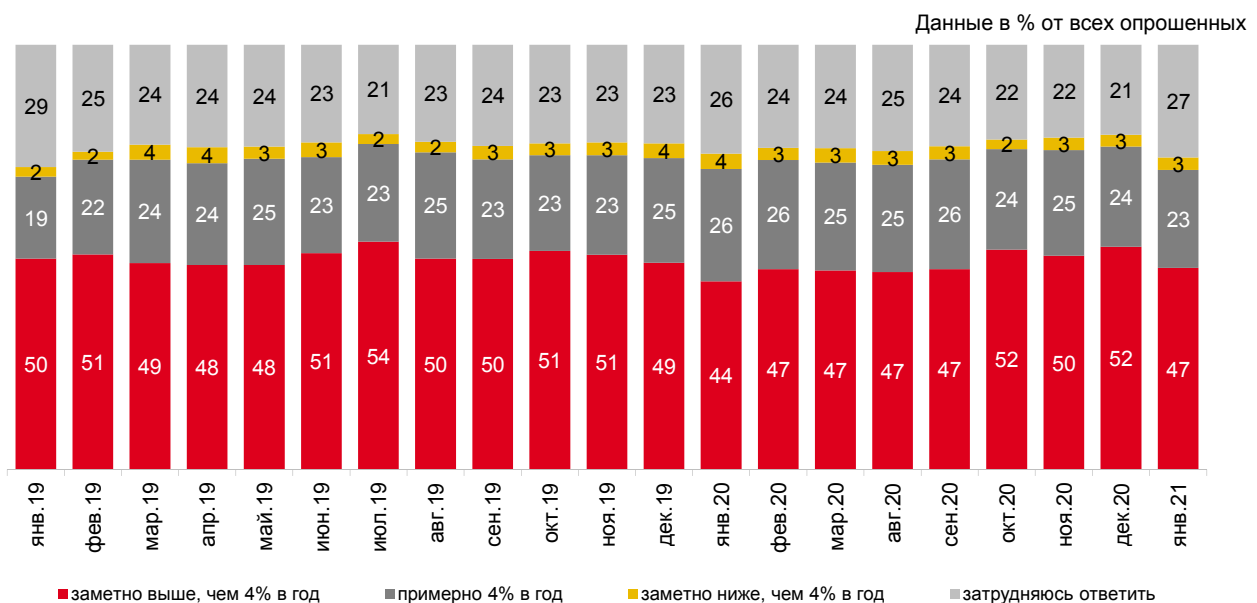
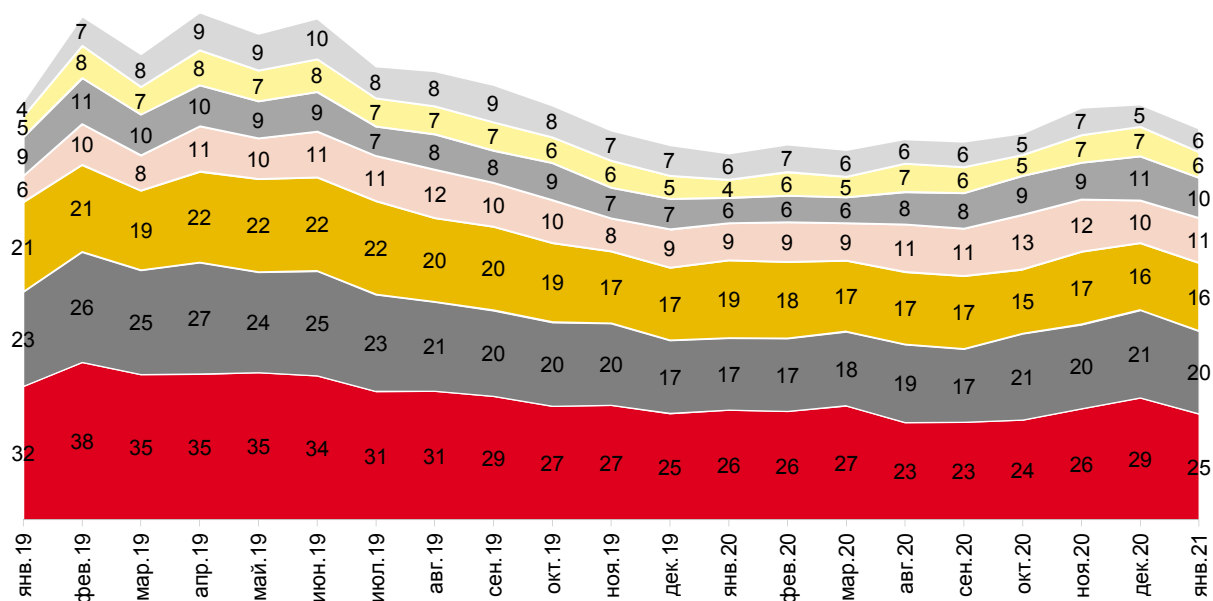


Рис. 9 - Ожидания относительно уровня инфляции через три года

Посмотрите на карточку и скажите, пожалуйста, что из перечисленного Вы (члены Вашей семьи) начали делать за последний месяц? Именно начали – то есть не делали в предыдущем месяце. (Карточка, любое число ответов.)

Данные в % от всех опрошенных



- брать кредит в банке, покупать товары в кредит
- брать деньги в долг у родственников и знакомых
- покупать продукты впрок
- тратить на повседневные расходы ранее накопленные сбережения
- искать более высокооплачиваемую работу, приработок, заниматься бизнесом
- покупать реже или отказываться от некоторых продуктов питания, товаров, услуг, развлечений
- покупать более дешёвые, чем раньше, продукты и товары

На графике показаны наиболее часто упоминаемые позиции.

Рис. 10 - Адаптация к инфляции

Потребительские и финансовые настроения

Индекс потребительских настроений

Данные в пунктах

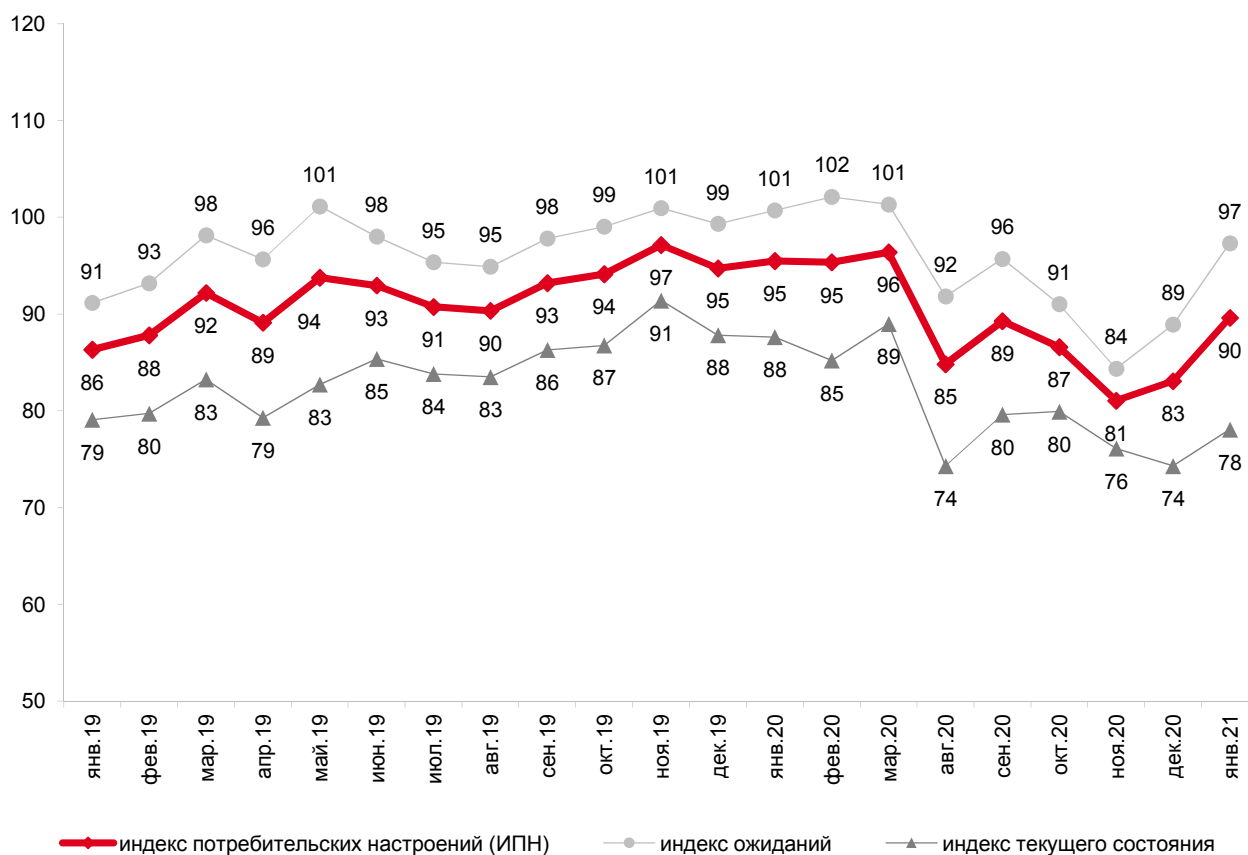


Рис. 11 - Динамика ИПН* и его субагрегатов

*Методика расчета ИПН и его субагрегатов приведена в Приложении 1.

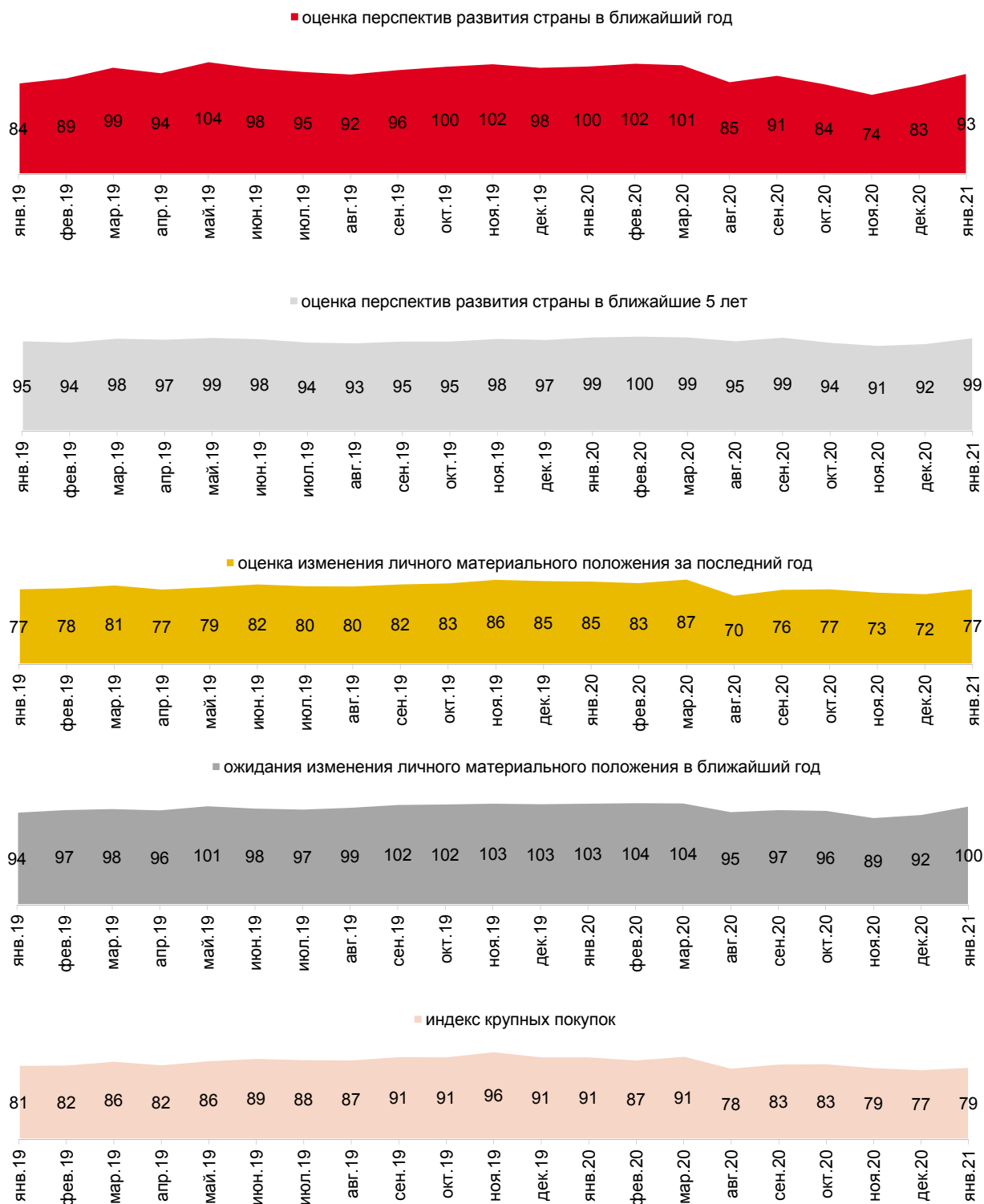


Рис. 12 - Динамика частных компонент ИПИ*

* Методика расчета частных компонент ИПИ приведена в Приложении 1.

Индексы оценок перспектив макроэкономических показателей

Данные в пунктах

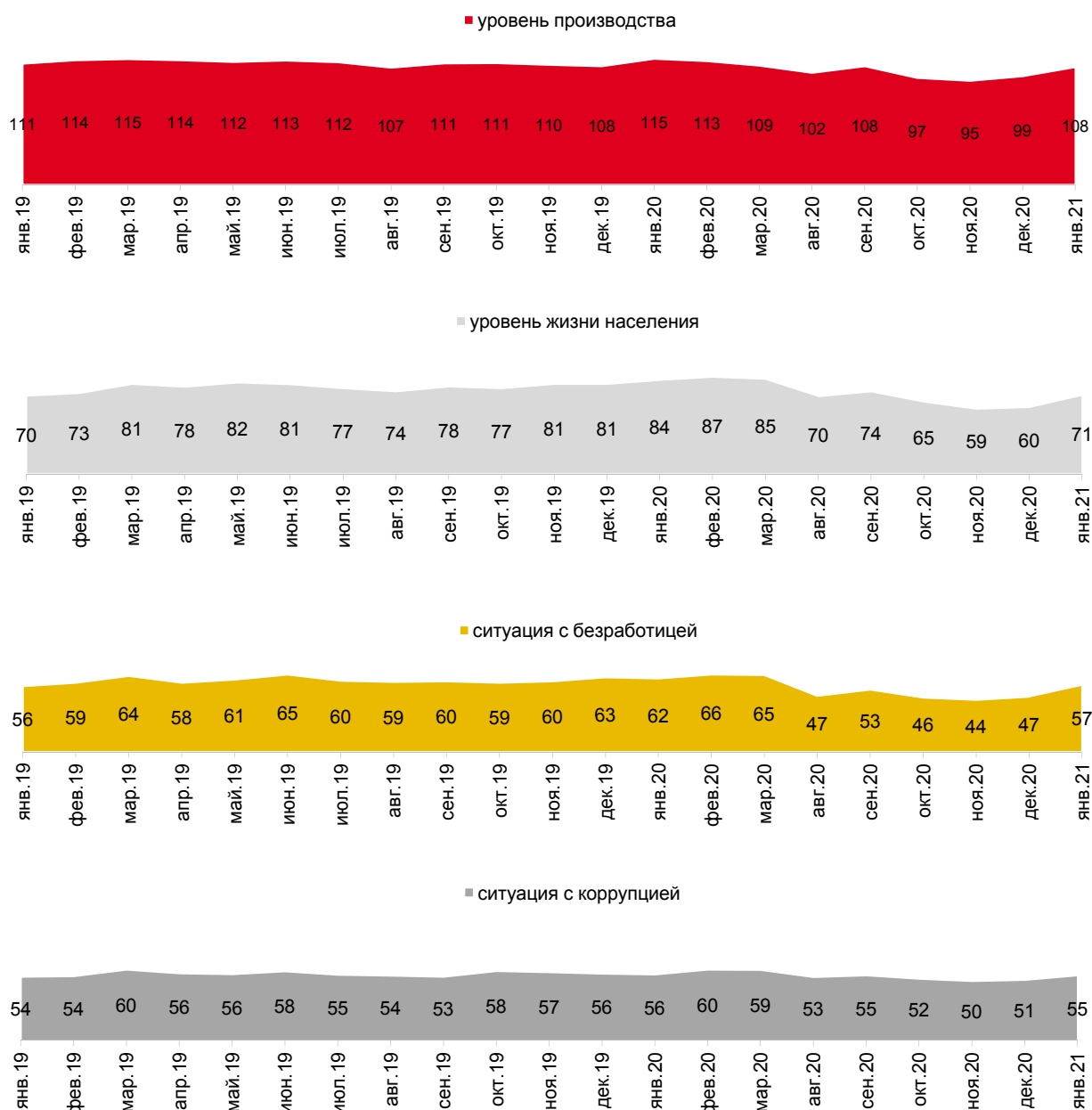


Рис. 13 - Динамика индексов по оценкам населением перспектив макроэкономических показателей*

* Показатели «уровень производства» и «уровень жизни населения» рассчитываются как разница между ответами «вырастет» и «снизится» плюс 100, а показатели «ситуация с безработицей» и «ситуация с коррупцией» – наоборот, как разница между ответами «снизится» и «вырастет» плюс 100. Таким образом, рост показателей отражает позитивные тенденции в оценке населением динамики ситуации по этим направлениям, а их снижение – негативные.

Материальное положение населения

Скажите, пожалуйста, как изменилось материальное положение Вашей семьи за последние 12 месяцев – улучшилось, осталось без изменений или ухудшилось?

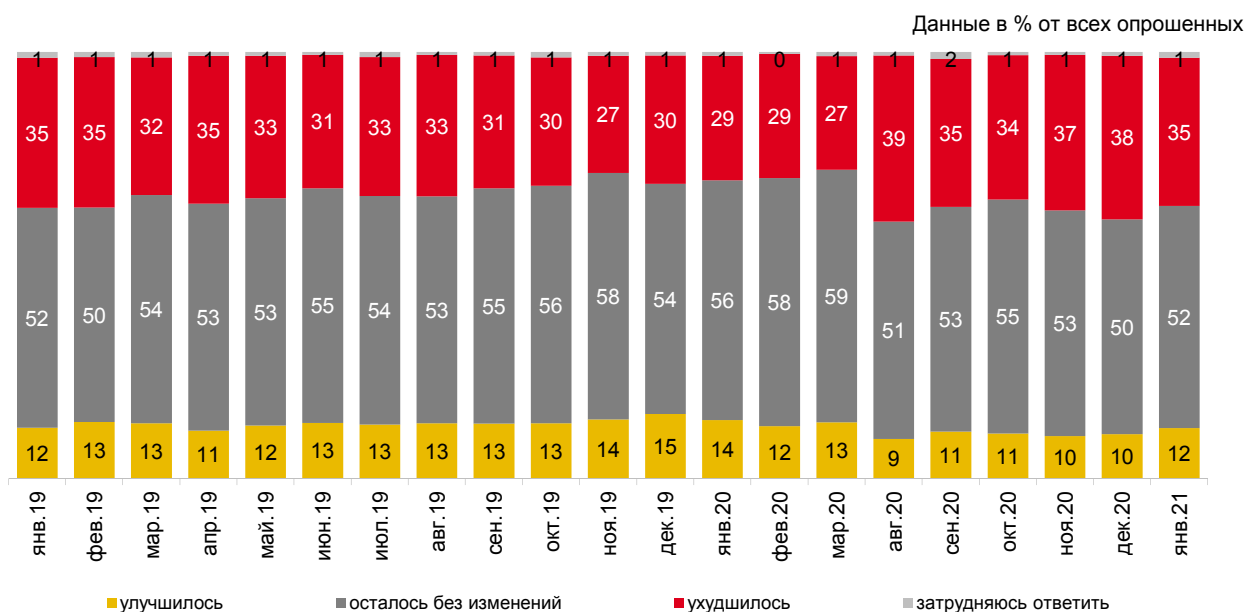


Рис. 14 - Оценка изменения материального положения семьи за прошедшие 12 месяцев

Как, по-вашему, изменится материальное положение Вашей семьи в следующие 12 месяцев – улучшится, останется без изменений или ухудшится?

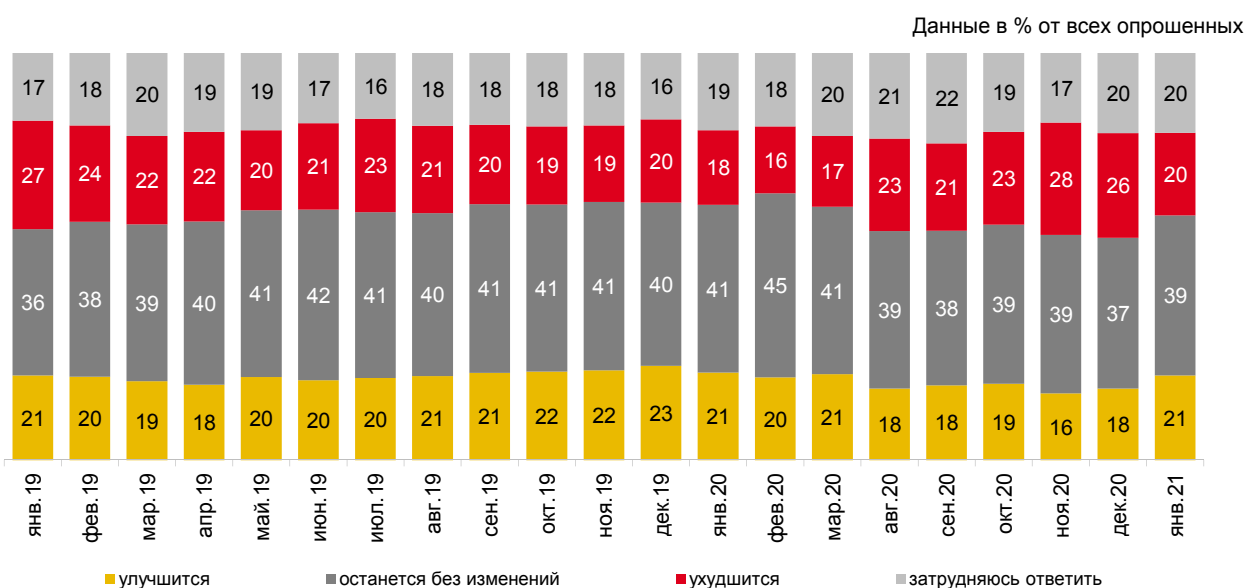


Рис. 15 - Ожидания изменения материального положения семьи в следующие 12 месяцев

Данные в тыс. рублей

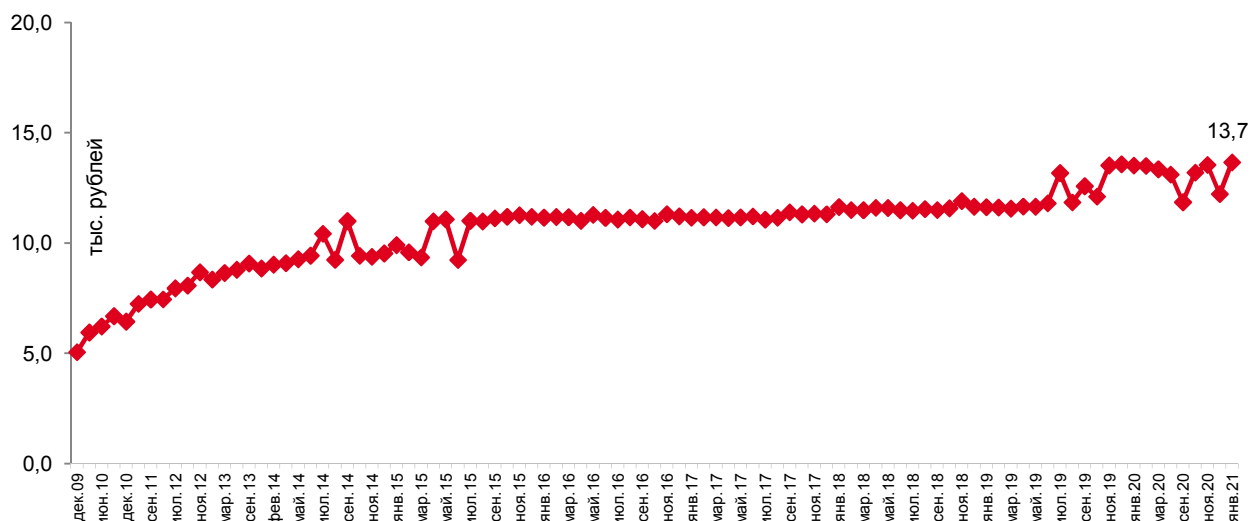


Рис. 16 - Медианное* значение среднедушевого располагаемого дохода

Какое из перечисленных описаний точнее всего соответствует материальному положению Вашей семьи?

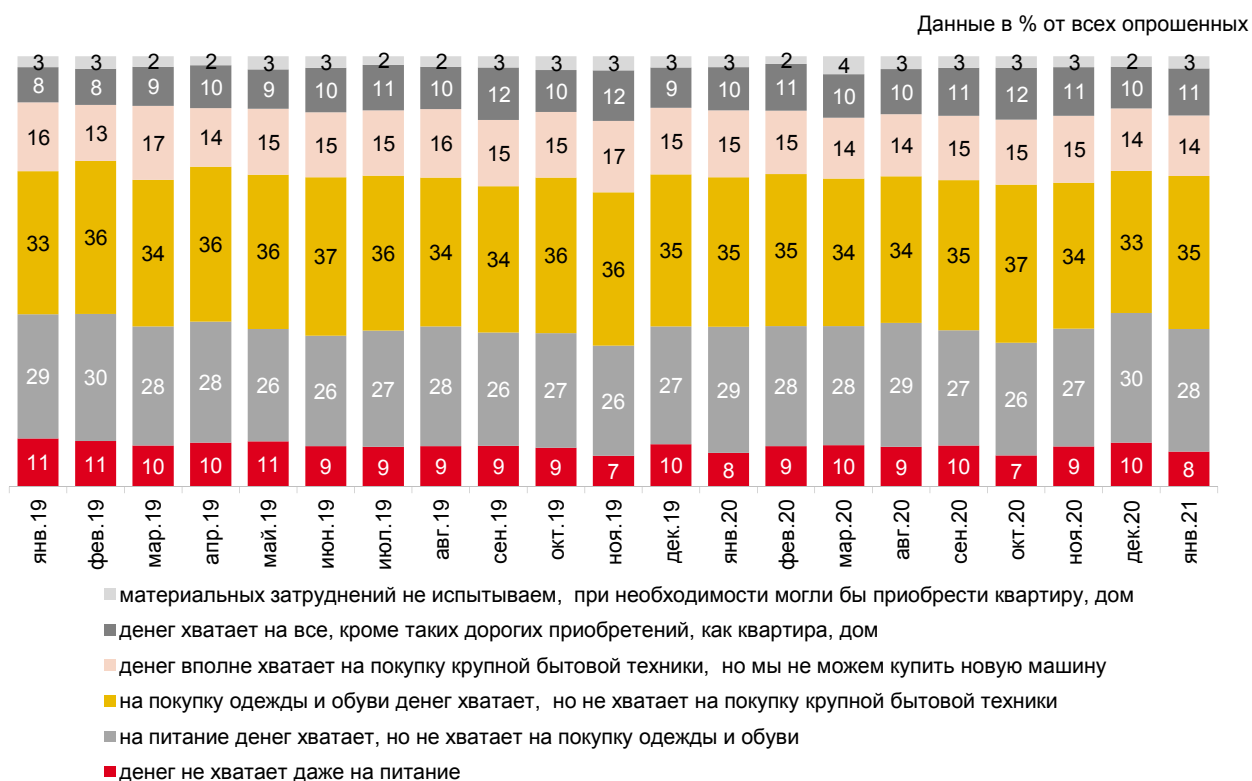


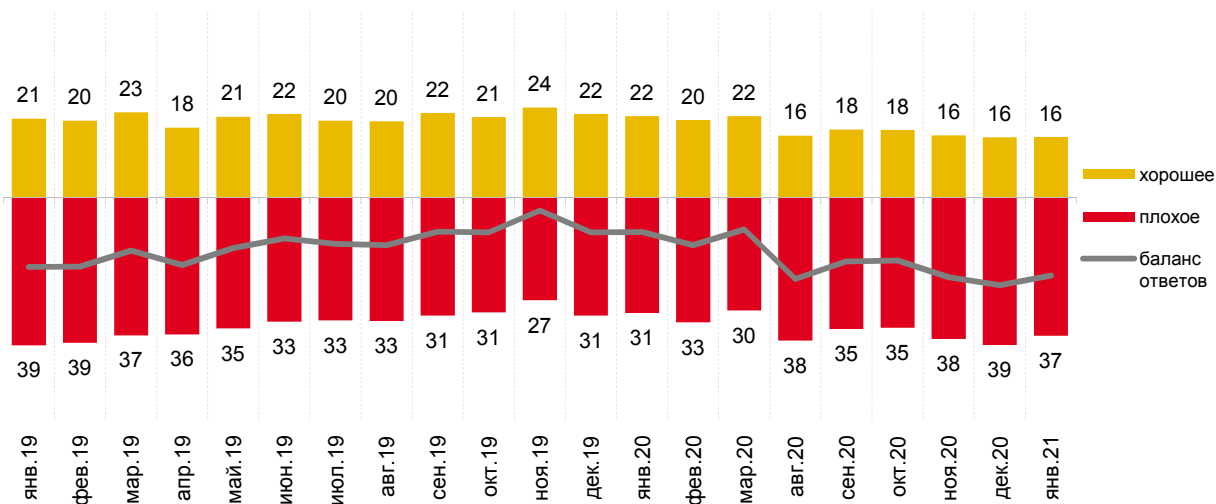
Рис. 17 - Динамика самооценки материального положения семьи

*Методика расчета медианы приведена в Приложении 1.

Потребительские настроения

Если говорить о крупных покупках для дома (таких как мебель, холодильник, бытовая электроника, телевизор), то какое сейчас, по Вашему мнению, время для того, чтобы делать такие покупки: хорошее, не хорошее, но и не плохое, или плохое?

Данные в % от всех опрошенных

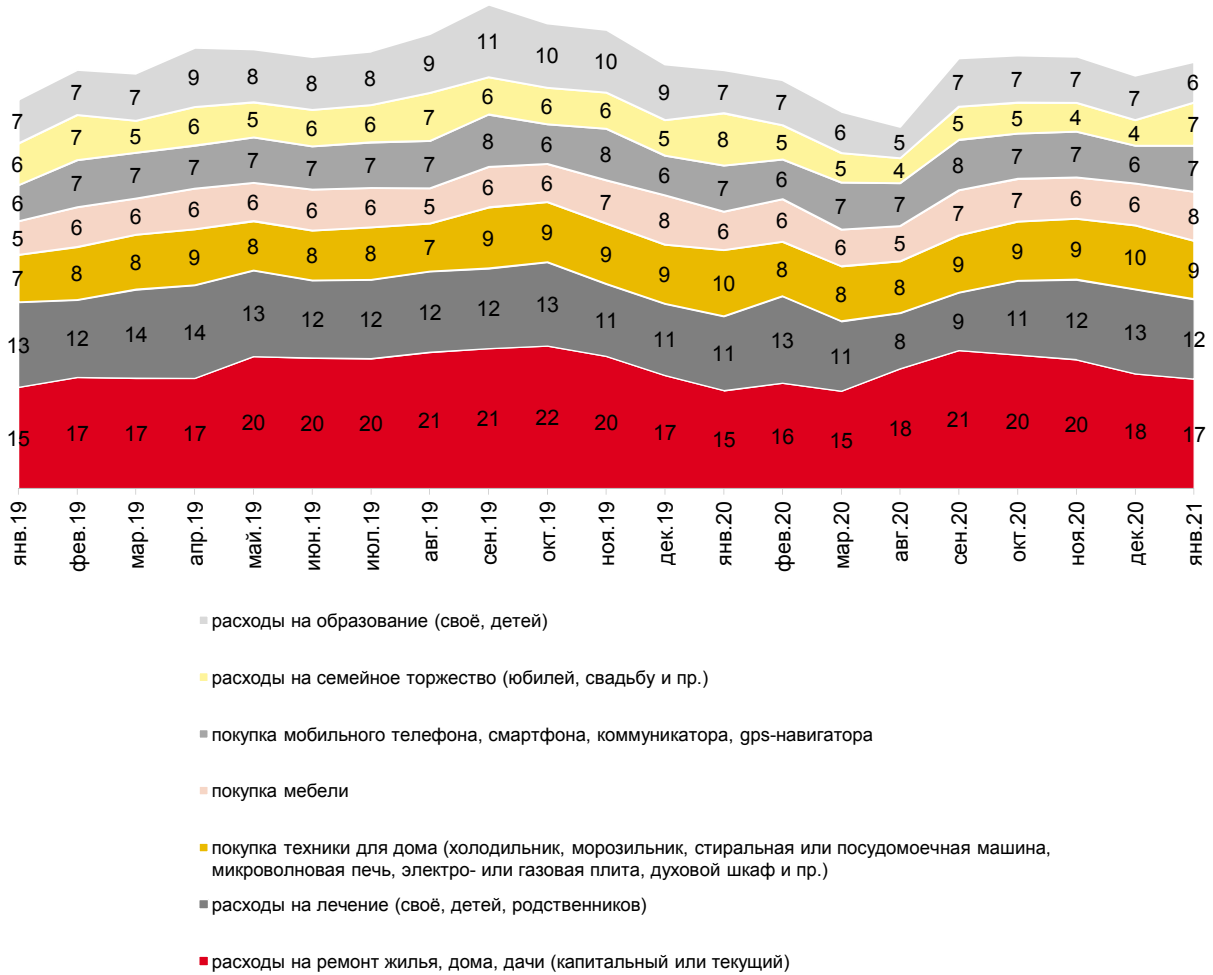


Приведены ответы без учета позиций «не хорошее, но и не плохое» и «затрудняюсь ответить».

Рис. 18 - Оценка благоприятности времени для крупных покупок

Какие из перечисленных на карточке крупных расходов были у Вас (Вашей семьи) за последние три месяца? (Карточка, любое число ответов.)

Данные в % от всех опрошенных



На графике показаны наиболее часто упоминаемые позиции.

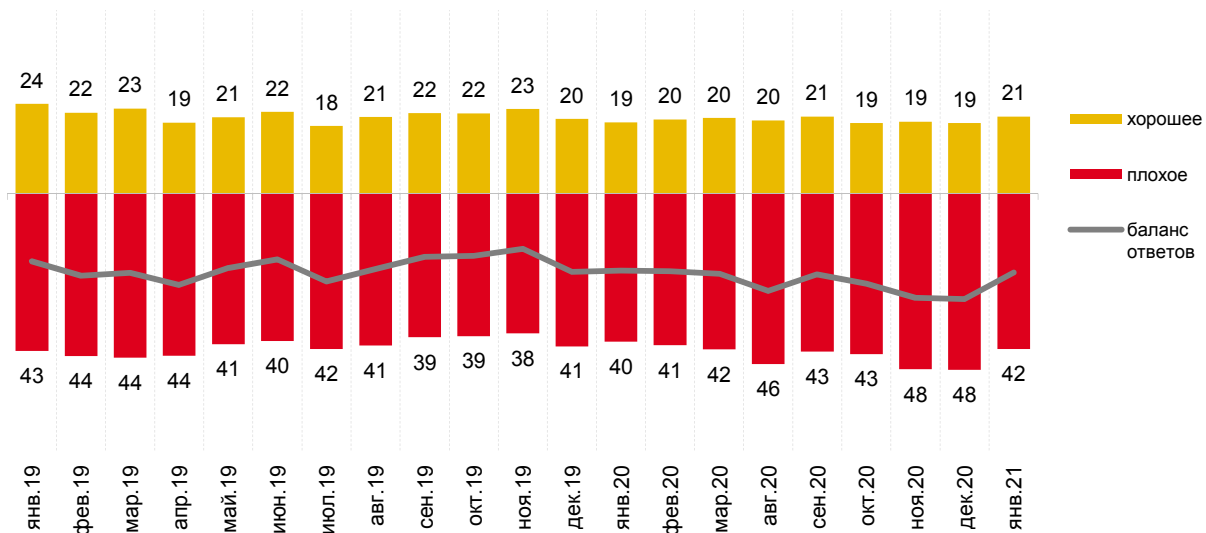
Рис. 19 - Крупные расходы за последние три месяца

Сберегательные настроения и поведение

Сберегательные настроения

Если говорить в целом, то какое сейчас, по Вашему мнению, время для того, чтобы делать сбережения: хорошее, не хорошее, но и не плохое, или плохое?

Данные в % от всех опрошенных



Приведены ответы без учета позиций «не хорошее, но и не плохое» и «затрудняюсь ответить».

Рис. 20 - Оценка благоприятности времени для сбережений

Как Вы думаете, как в настоящее время лучше распорядиться свободными деньгами: откладывать, беречь деньги или покупать на них дорогостоящие товары?

Данные в % от всех опрошенных

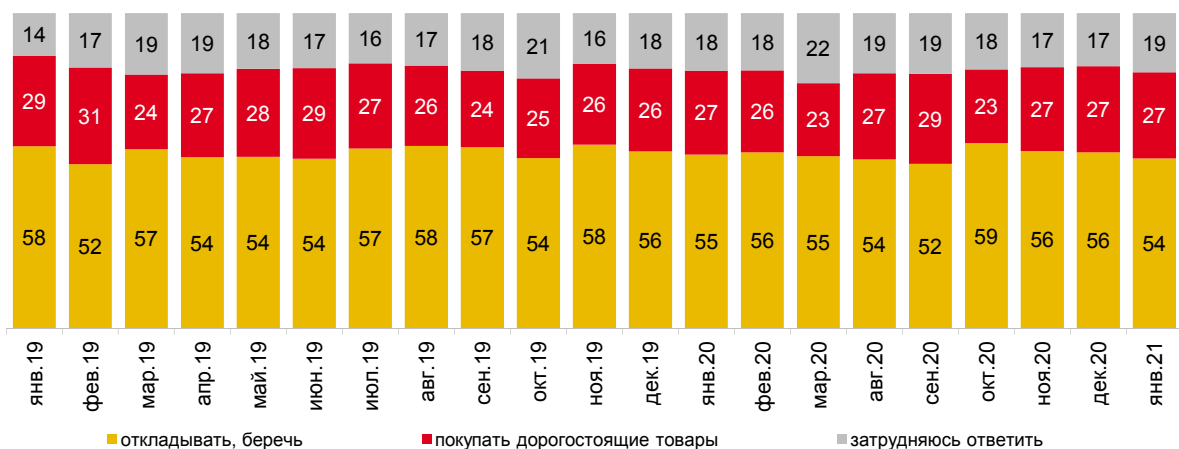


Рис. 21 - Установки относительно того, как лучше распорядиться свободными деньгами

Как Вы думаете, в какой форме сейчас лучше хранить сбережения – на счёте в банке (на депозите, счёте до востребования, счёте пластиковой карты) или в наличной форме (в том числе в банковской ячейке)?

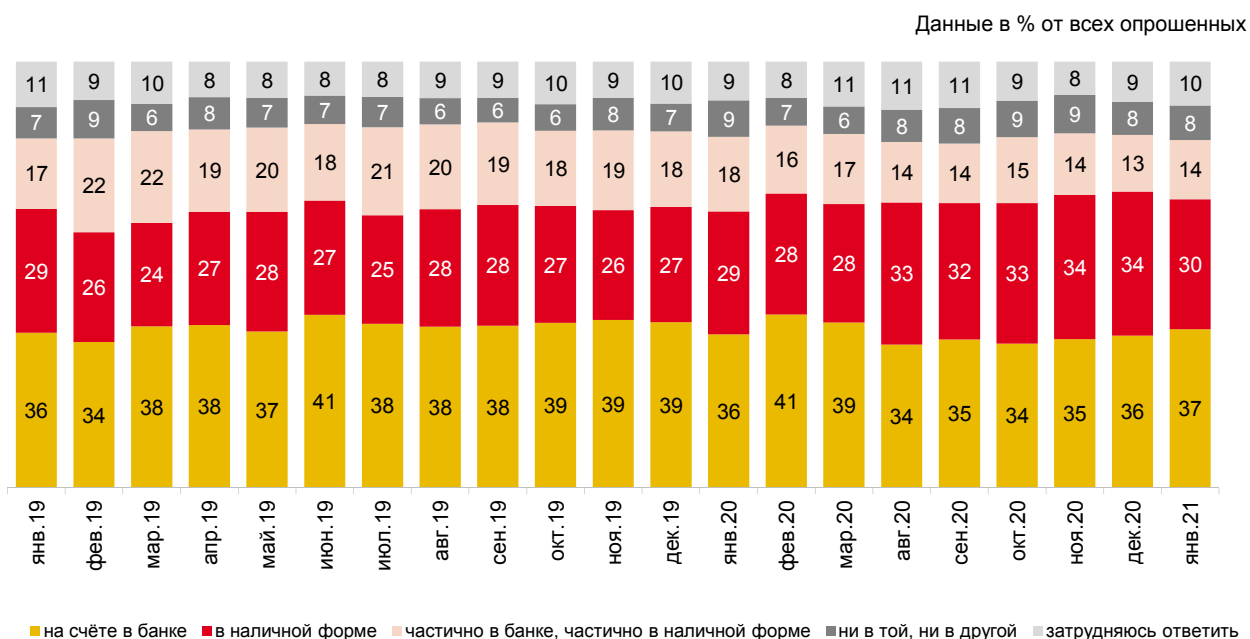


Рис. 22 - Предпочитаемая форма для осуществления сбережений

Сберегательное поведение

Скажите, пожалуйста, за последний месяц Вам удалось что-нибудь отложить после расходов на текущие нужды или не удалось? И если удалось, то больше, чем обычно, меньше или примерно столько же?

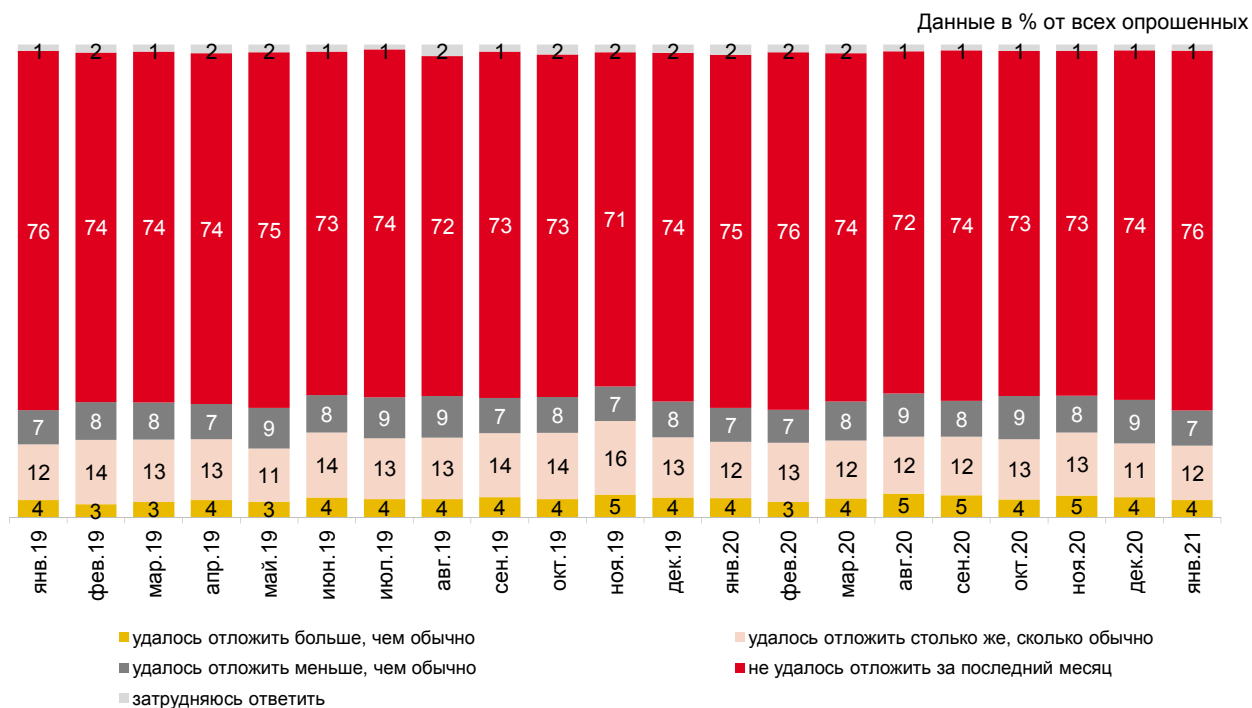


Рис. 23 - Сберегательное поведение в течение последнего месяца

А в принципе сегодня у Вас (Вашей семьи) есть сбережения, денежный запас, который позволит Вам (Вашей семье) продержаться какое-то время, если Вы лишитесь основного дохода, или такого запаса, сбережений нет?*

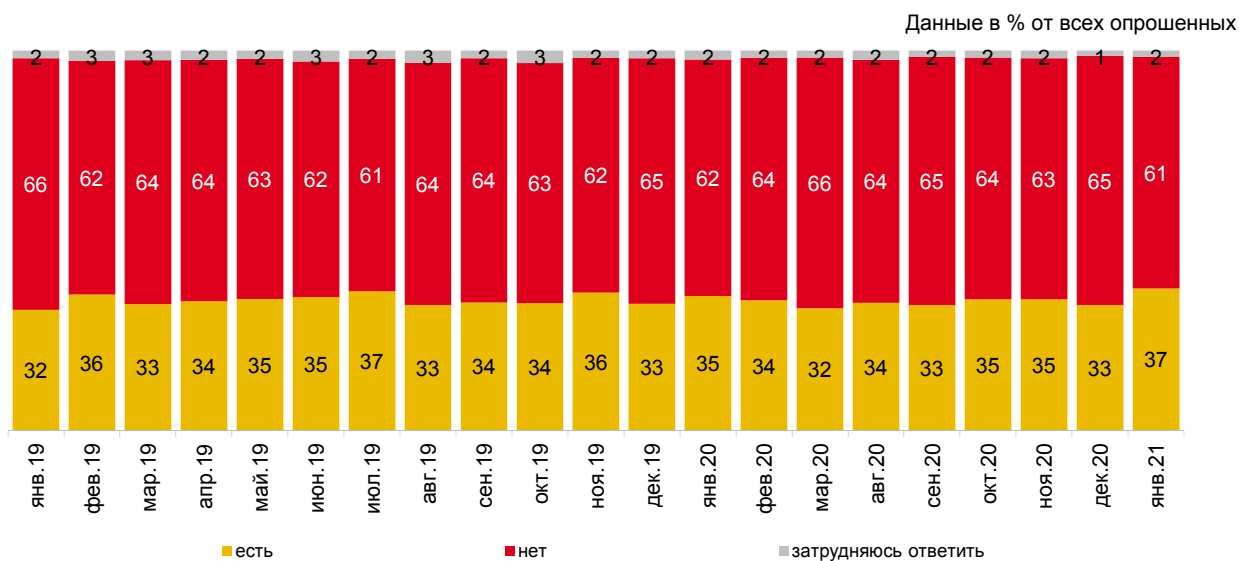


Рис. 24 - Наличие сбережений в семье

*До августа 2020 года вопрос задавался в такой формулировке: «А в принципе сегодня у Вас (у Вашей семьи) есть сбережения, денежные накопления, или сбережений, денежных накоплений нет?»

Экономические настроения

Восприятие динамики курсов валют

Как Вы думаете, через год доллар по отношению к рублю будет стоить больше, меньше или столько же, сколько сейчас?

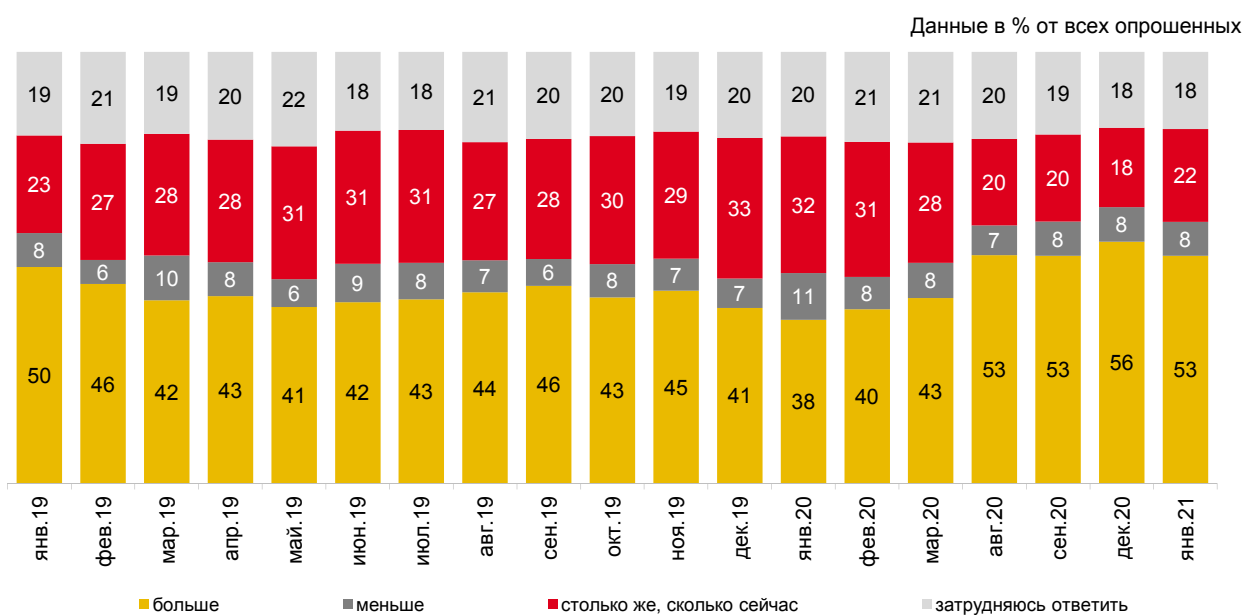


Рис. 25 - Ожидания относительно изменения курса доллара по отношению к рублю

Экономия в повседневной жизни

Скажите, пожалуйста, Вашей семье за последний год приходилось или не приходилось на чём-либо экономить или отказываться от запланированных покупок, расходов из-за недостатка средств?

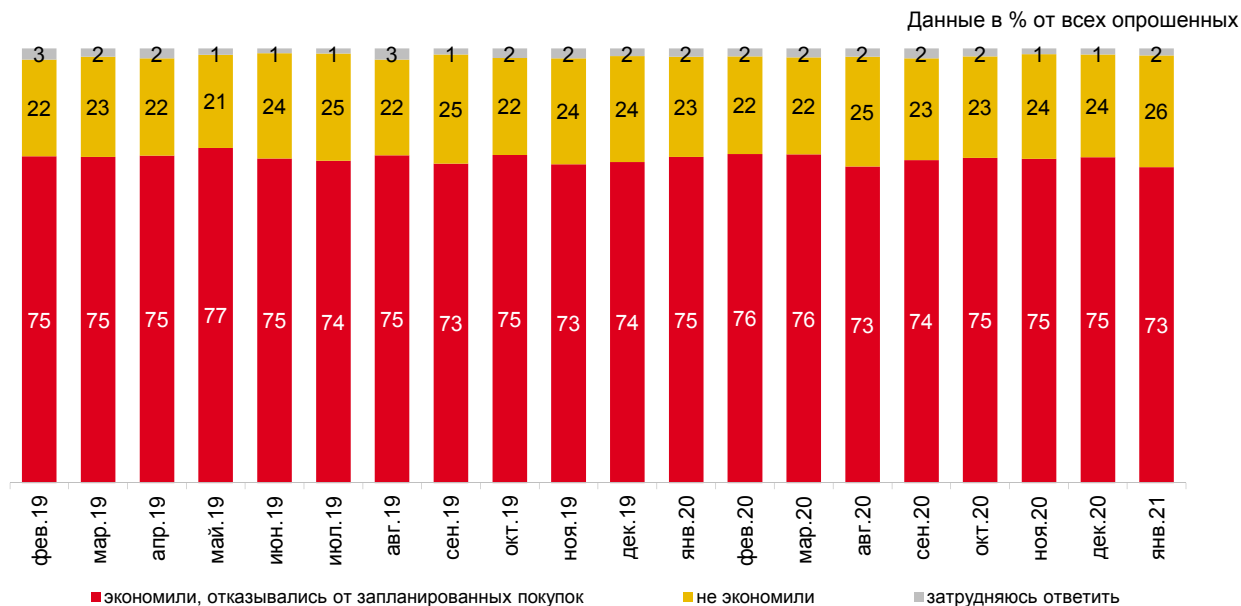


Рис. 26 - Экономия, отказ от ранее запланированных покупок, расходов за последний год

От чего именно приходилось отказываться или на чём экономить? (Карточка, любое число ответов.)

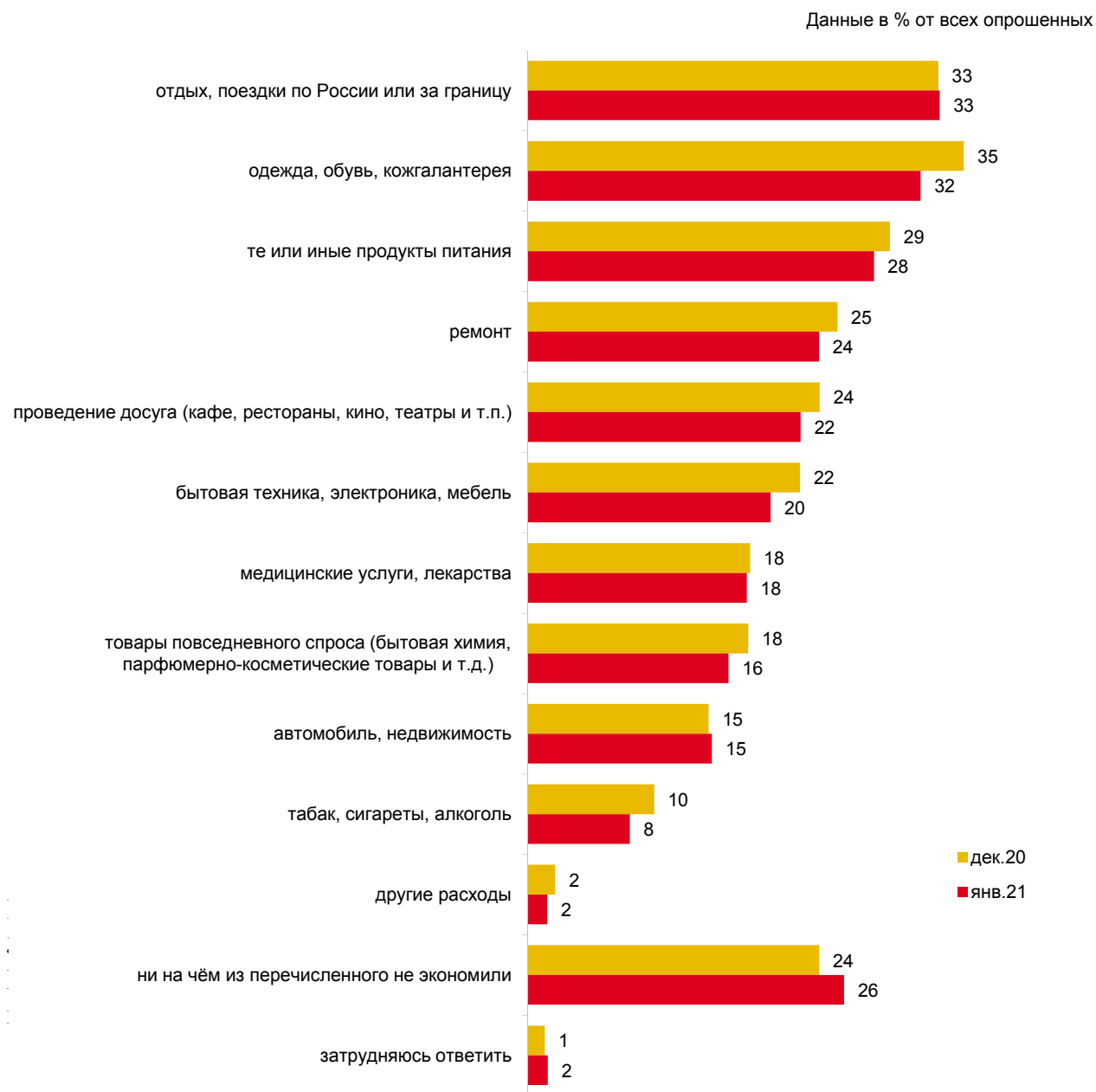


Рис. 27 - От каких покупок, расходов приходилось отказываться за последний год

Кредитные настроения и поведение

Скажите, пожалуйста, а сегодня у Вас лично или у других членов Вашей семьи есть какой-либо банковский, потребительский кредит или заём в микрофинансовой организации, по которому Вам ещё нужно выплачивать деньги, или кредитов нет?*

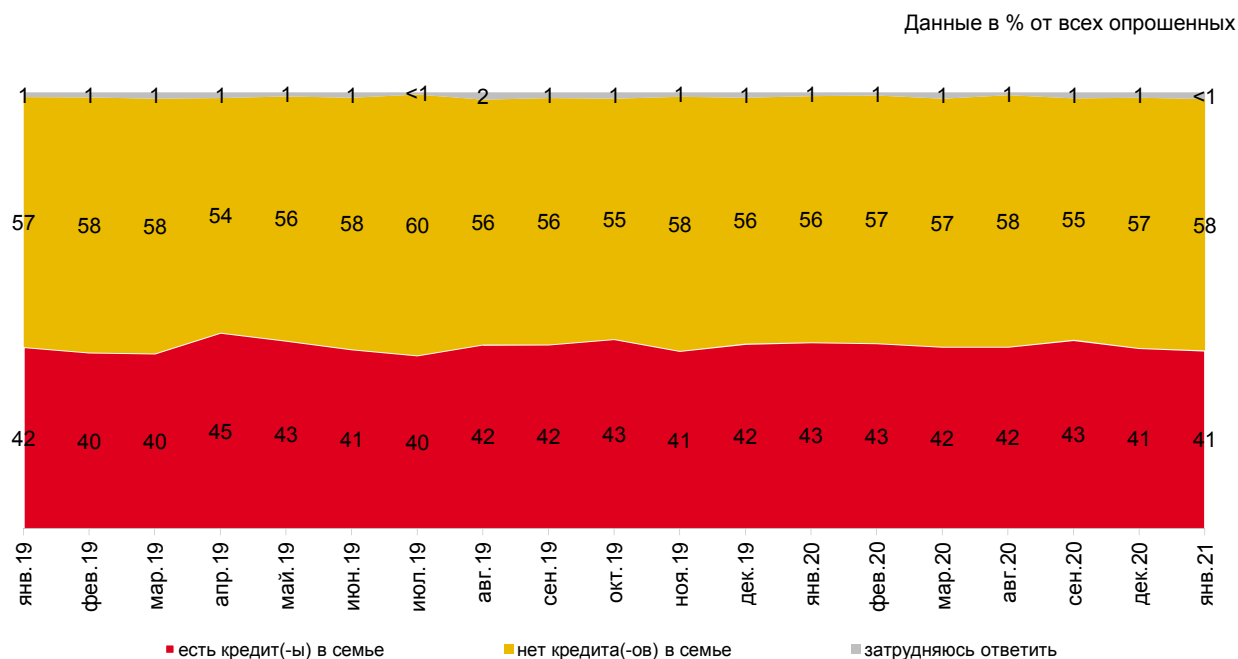


Рис. 28 - Наличие кредитов

*В октябре 2019 г. вопрос задавался в такой формулировке: «Скажите, пожалуйста, а сегодня у Вас лично или у других членов Вашей семьи есть какой-либо банковский или потребительский кредит, по которому Вам ещё нужно выплачивать деньги, или кредитов нет?»

Скажите, пожалуйста, а сегодня у Вас лично или у других членов Вашей семьи есть какой-либо банковский, потребительский кредит или заём в микрофинансовой организации, по которому Вам ещё нужно выплачивать деньги, или кредитов нет? Посмотрите на карточку и выберите все подходящие ответы. (Карточка, любое число ответов.)

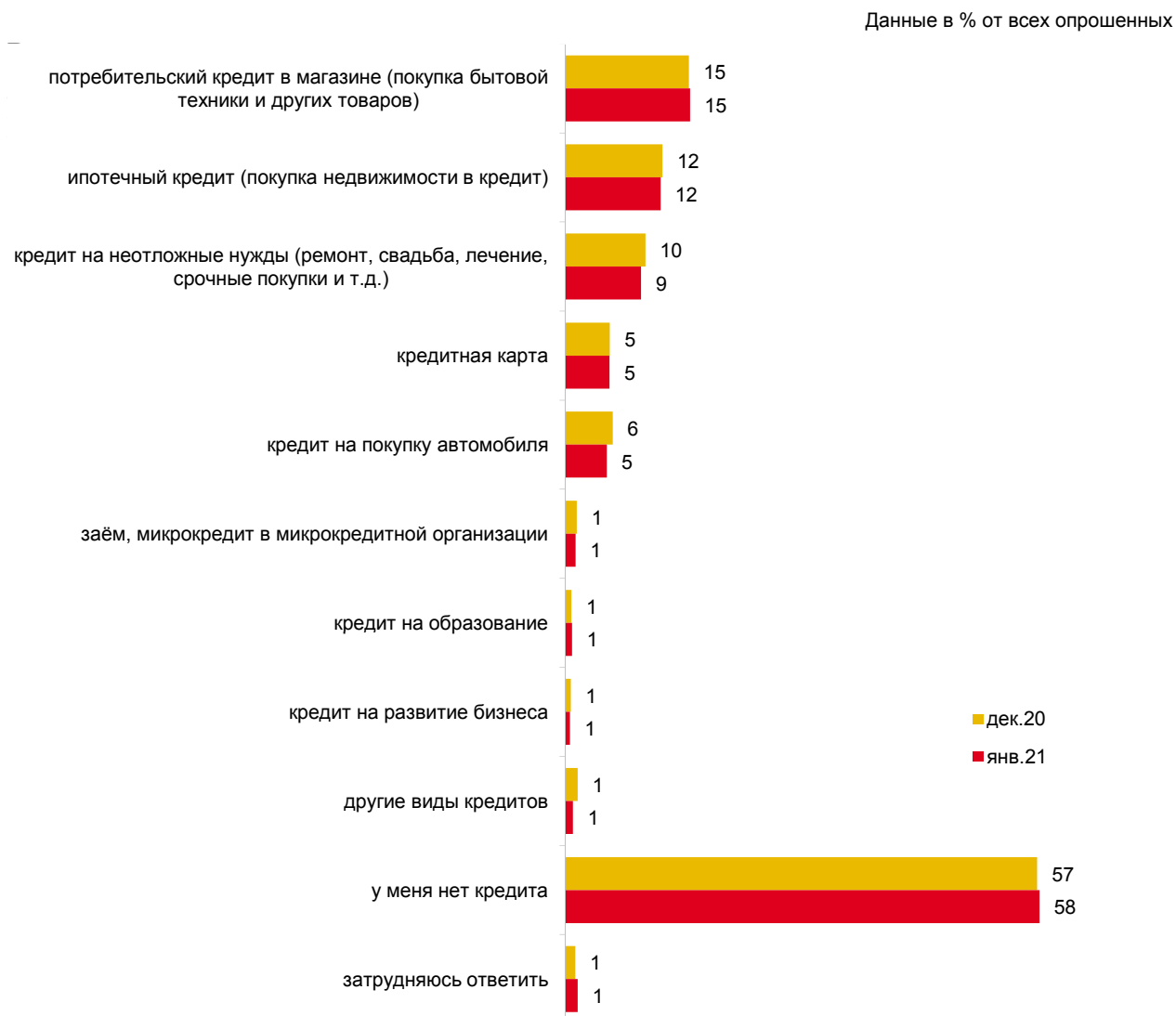
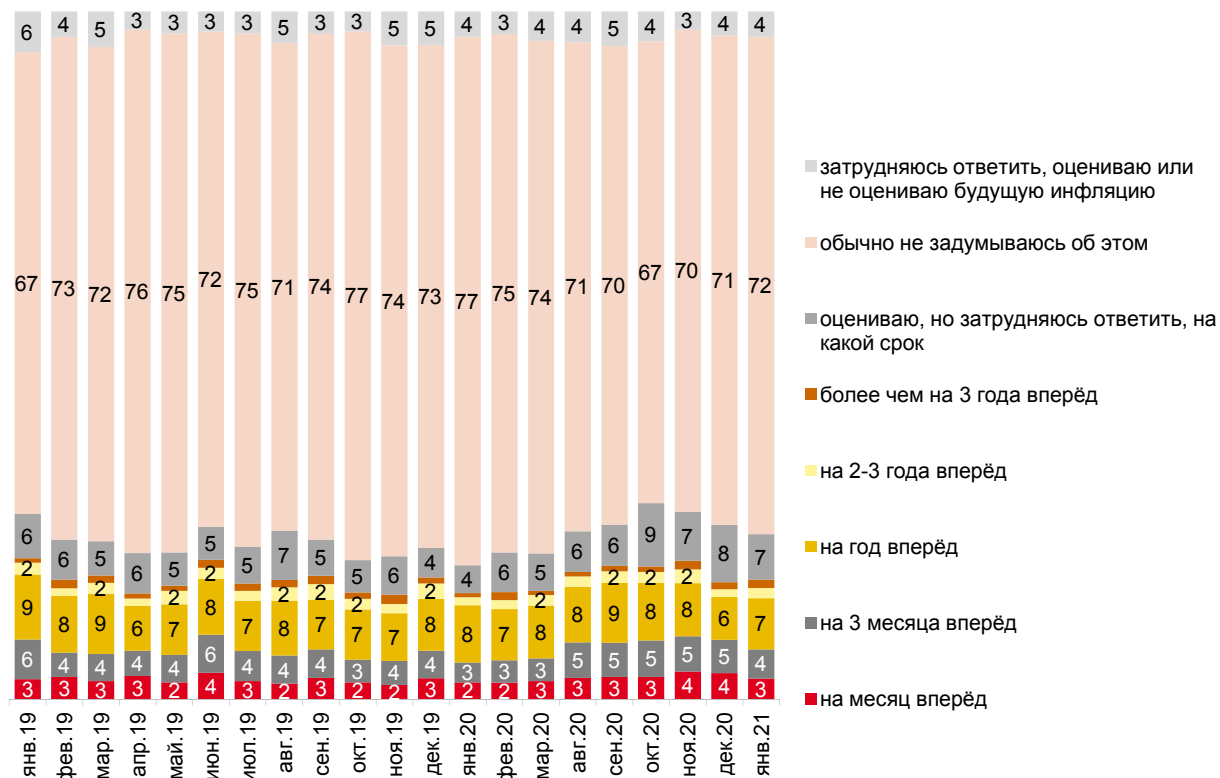


Рис. 29 - Типы имеющихся кредитов

Признаки будущей инфляции

Скажите, пожалуйста, а Вы обычно пытаетесь предположить, хотя бы приблизительно, какой будет инфляция, рост цен в будущем, или Вы не задумываетесь об этом? Если пытаетесь, то обычно на какой срок? (Карточка, один ответ.)

Данные в % от всех опрошенных



Значения менее 2 на графике не подписаны.

Рис. 30 - Срок, на который оценивается будущая инфляция

Какие источники информации Вы используете в первую очередь, чтобы оценить, какой будет инфляция? Назовите не более двух источников. (Вопрос задавался тем, кто пытается прогнозировать, какой будет инфляция. Карточка, не более двух ответов.)

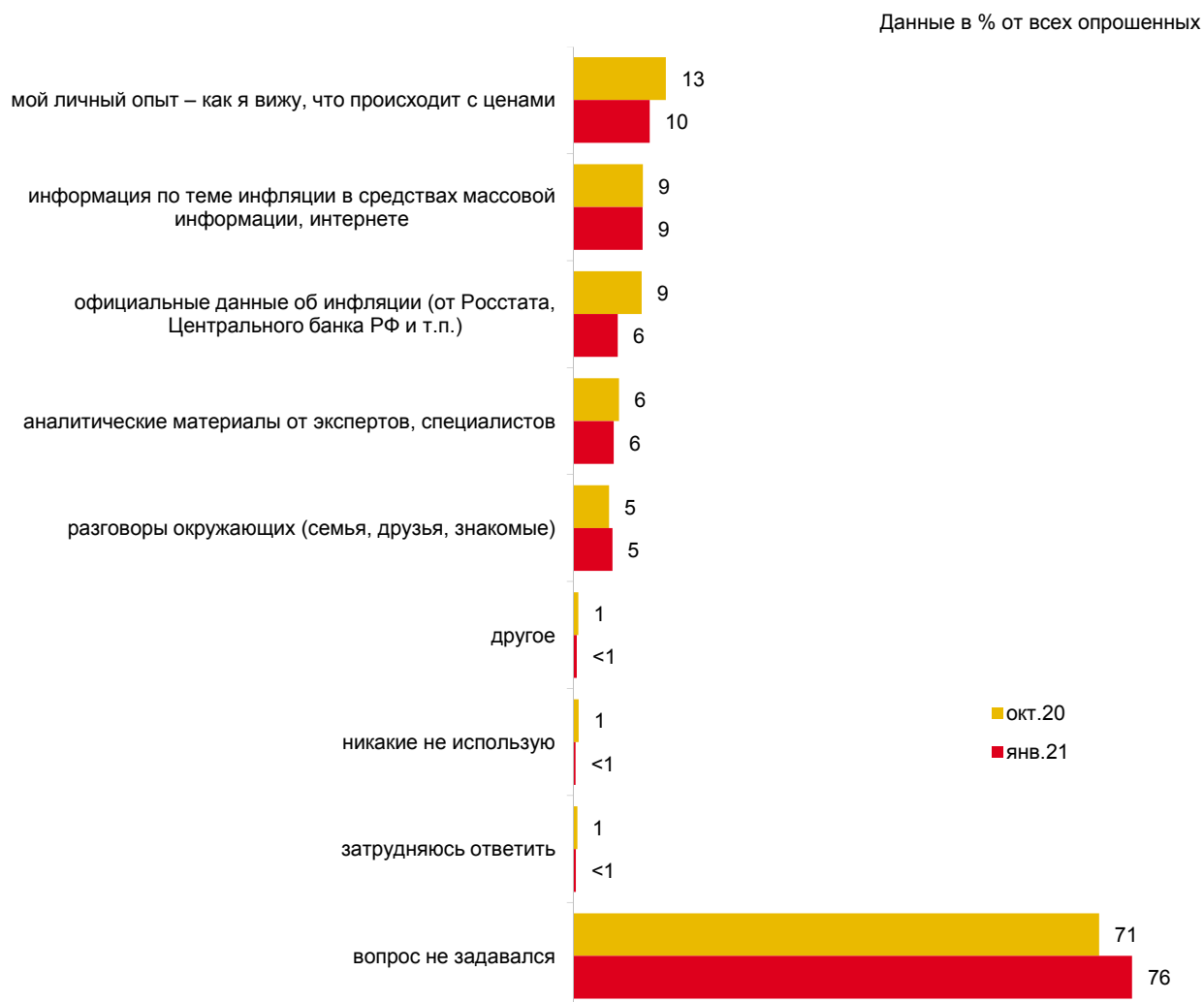


Рис. 31 - Источники информации для оценки будущей инфляции

Что является для Вас признаком, сигналом того, что цены будут расти, будет инфляция? Назовите не более пяти признаков. (Приведены ответы тех, кто оценивает, хотя бы приблизительно, будущую инфляцию. Карточка, не более пяти ответов.)

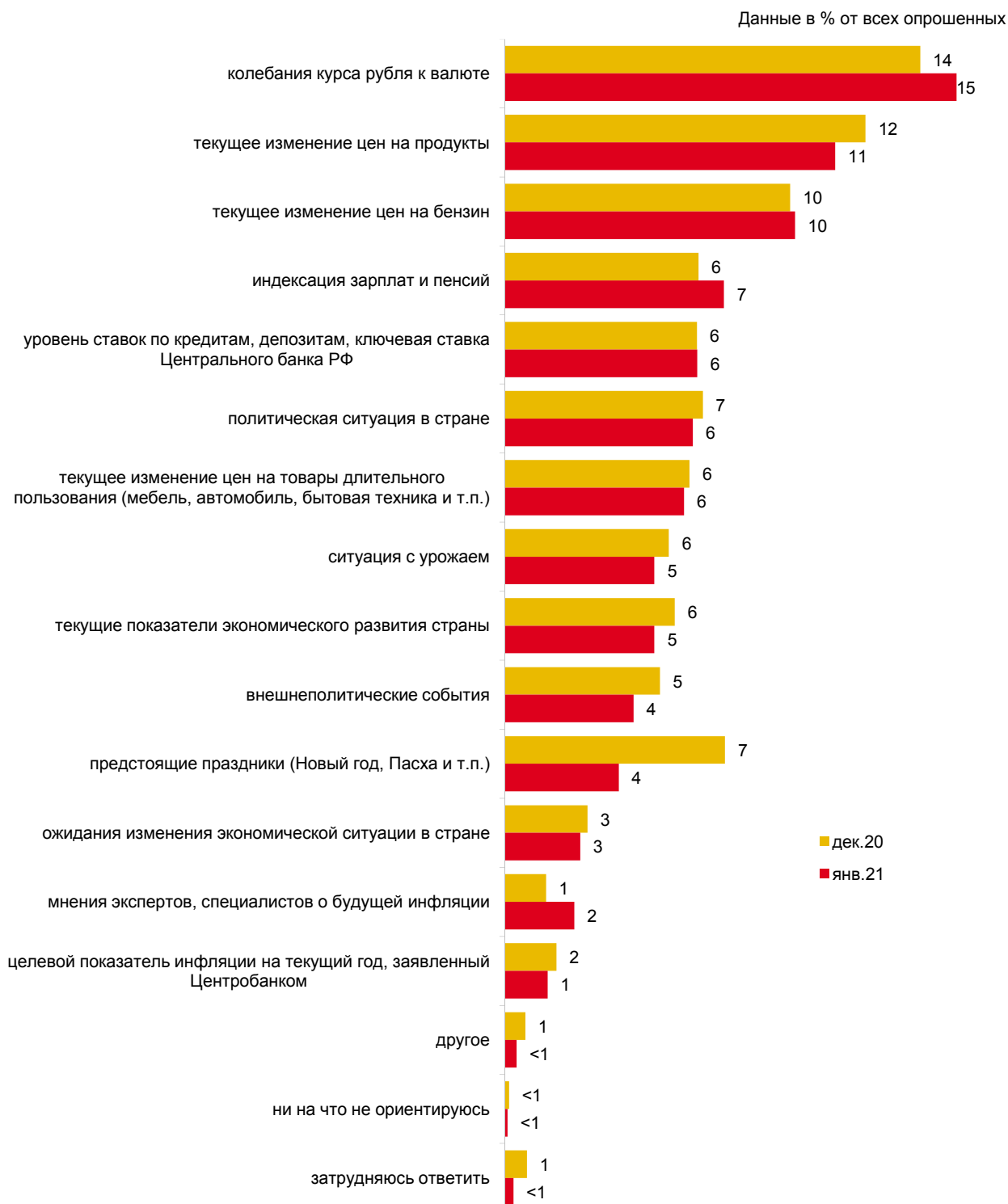


Рис. 32 - Признаки будущего роста цен для респондентов, оценивающих инфляцию

Что является для Вас признаком, сигналом того, что цены будут расти, будет инфляция? Назовите не более пяти признаков. (Приведены ответы тех, кто не оценивает будущую инфляцию, и тех, кто затруднился ответить, оценивает или не оценивает. Карточка, не более пяти ответов.)

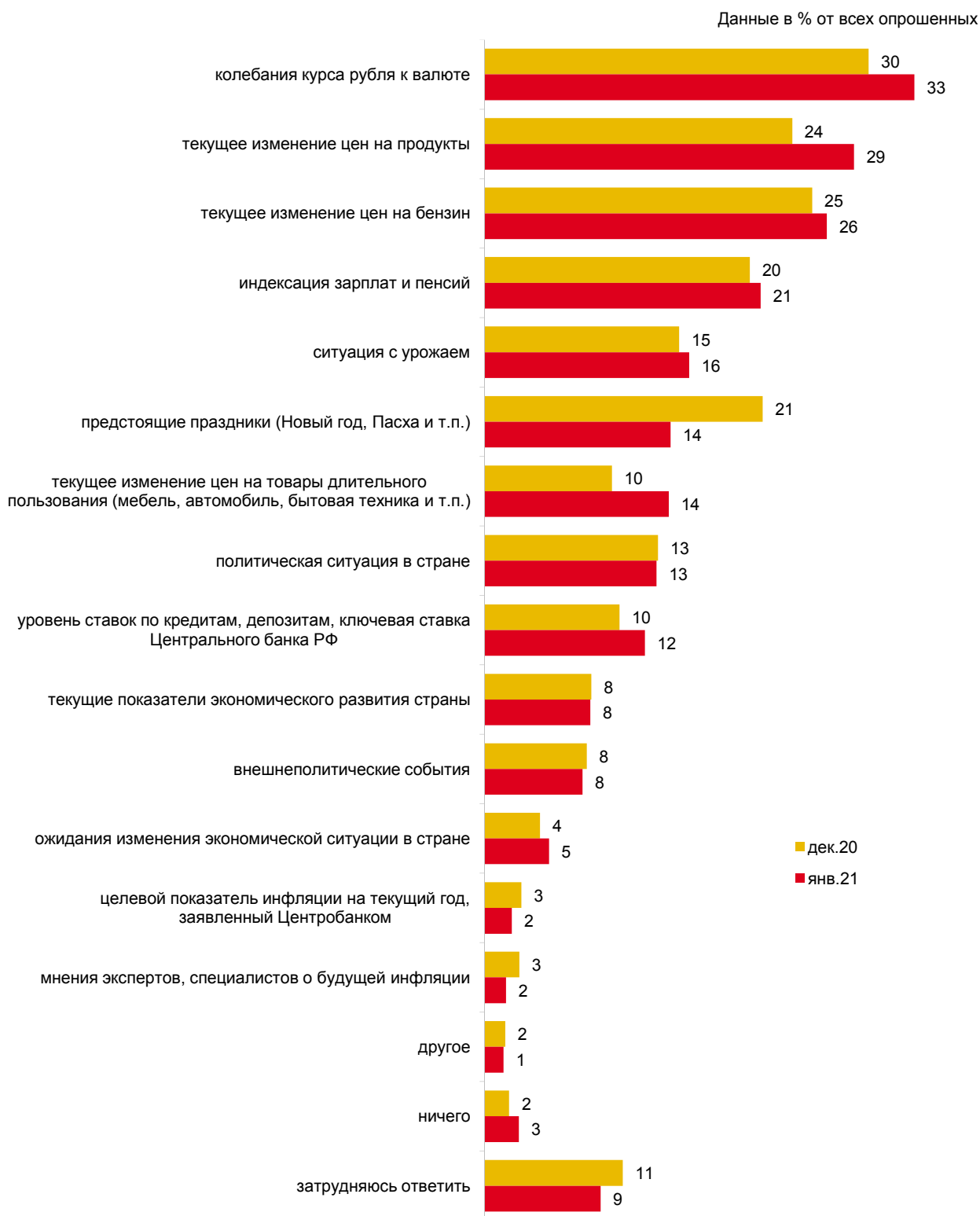


Рис. 33 - Признаки будущего роста цен для респондентов, не оценивающих инфляцию

Отношение к Центральному банку РФ

Вы знаете, что-то слышали или слышите сейчас впервые о такой организации, как Центральный банк Российской Федерации (Центробанк)?

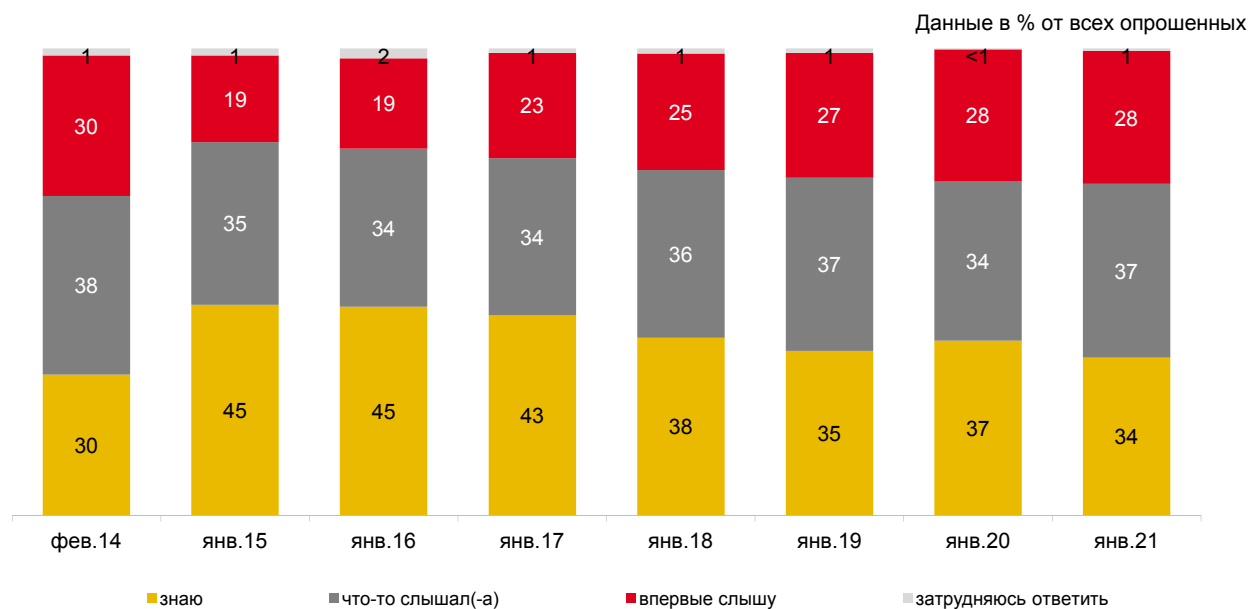


Рис. 34 - Известность Центрального банка РФ

Если говорить в целом, то Вы доверяете Центральному банку Российской Федерации или не доверяете? (Вопрос не задавался тем, кто впервые слышит о Центробанке.)

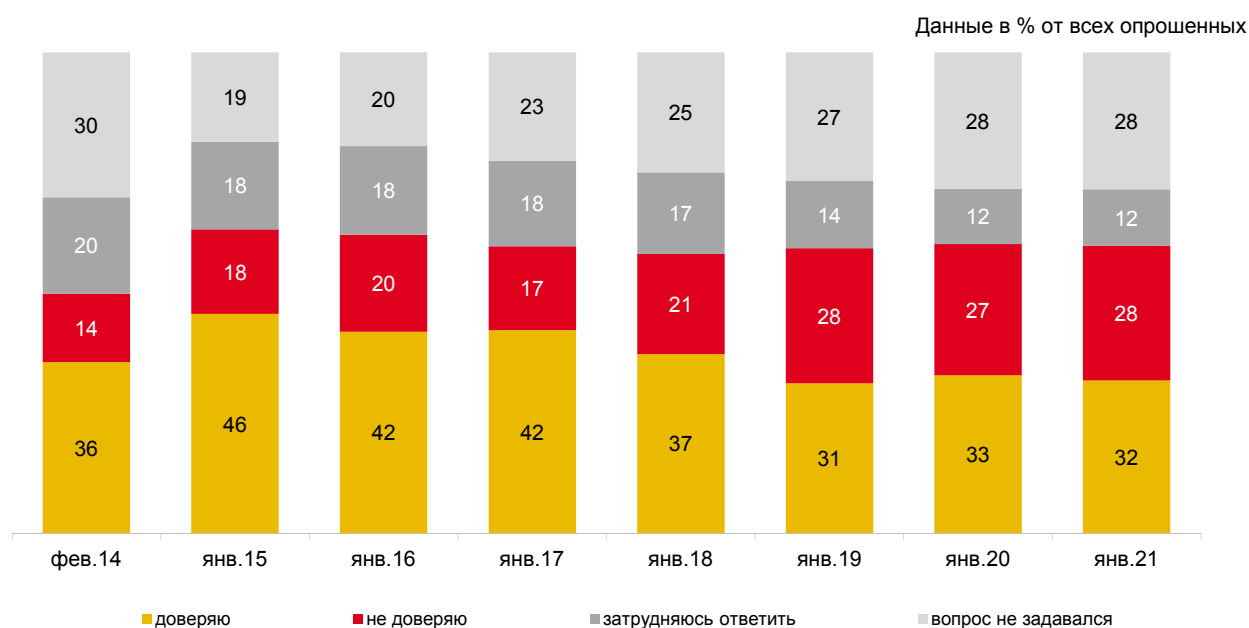


Рис. 35 - Доверие Центральному банку РФ

Таблица 1 – Представления о функциях Центрального банка РФ

Как Вы думаете, чем занимается Центральный банк РФ? Что входит в его обязанности? (Вопрос не задавался тем, кто впервые слышит о Центробанке.)

Данные в % от всех опрошенных

| | Фев. 14* | Янв. 15 | Янв. 16 | Янв. 17 | Янв. 18 | Янв. 19 | Янв. 20 | Янв. 21 |
|--|----------|---------|---------|---------|---------|---------|---------|---------|
| Регулирование финансовой и экономической политики страны** | 11 | 17 | 18 | 11 | 13 | 13 | 13 | 16 |
| Банковское регулирование, банковский надзор | 15 | 10 | 12 | 18 | 13 | 11 | 10 | 9 |
| Кредиты, вклады, платежи | 8 | 11 | 10 | 10 | 9 | 9 | 9 | 9 |
| Регулирование курса валют, проведение валютных операций | 8 | 12 | 8 | 6 | 4 | 6 | 6 | 6 |
| Установление ставки рефинансирования, других процентных ставок, выдача кредитов банкам | 2 | 5 | 6 | 5 | 6 | 7 | 5 | 5 |
| Обман, махинации, отмывание денег | 2 | 2 | 4 | 3 | 4 | 6 | 7 | 5 |
| Регулирование инфляции, роста цен*** | 1 | 1 | 1 | 1 | 1 | 1 | 2 | 2 |
| Денежные операции, банковские операции | 5 | 5 | 3 | 2 | 3 | 2 | 1 | 2 |
| Выпуск денег | 2 | 2 | 1 | 1 | 2 | 2 | 1 | 2 |
| Это главный банк страны | 2 | 2 | 2 | 3 | 1 | 1 | 1 | – |
| Страхование вкладов россиян | <1 | <1 | – | – | – | – | – | – |
| Другое | 1 | 1 | 1 | 1 | 2 | 1 | 1 | 1 |
| Затрудняюсь ответить, нет ответа | 21 | 24 | 24 | 24 | 25 | 22 | 23 | 24 |
| Вопрос не задавался | 30 | 19 | 19 | 23 | 25 | 27 | 28 | 28 |

* Ответы за 2014 год были перекодированы в соответствии с более поздними изменениями кодификатора.

** До января 2019 года позиция называлась «Управление финансами, экономикой страны».

*** С января 2020 года «Регулирование инфляции, роста цен» выделено в отдельную позицию; ответы, вошедшие в нее, ранее включались в «Регулирование финансовой и экономической политики страны». Ответы за 2014-2019 годы по обеим позициям были соответствующим образом перекодированы.

Как часто за последние три месяца Вы видели, слышали или читали какую-либо информацию, сообщения или заявления, касающиеся деятельности Центрального банка РФ? (Вопрос не задавался тем, кто впервые слышит о Центробанке.)

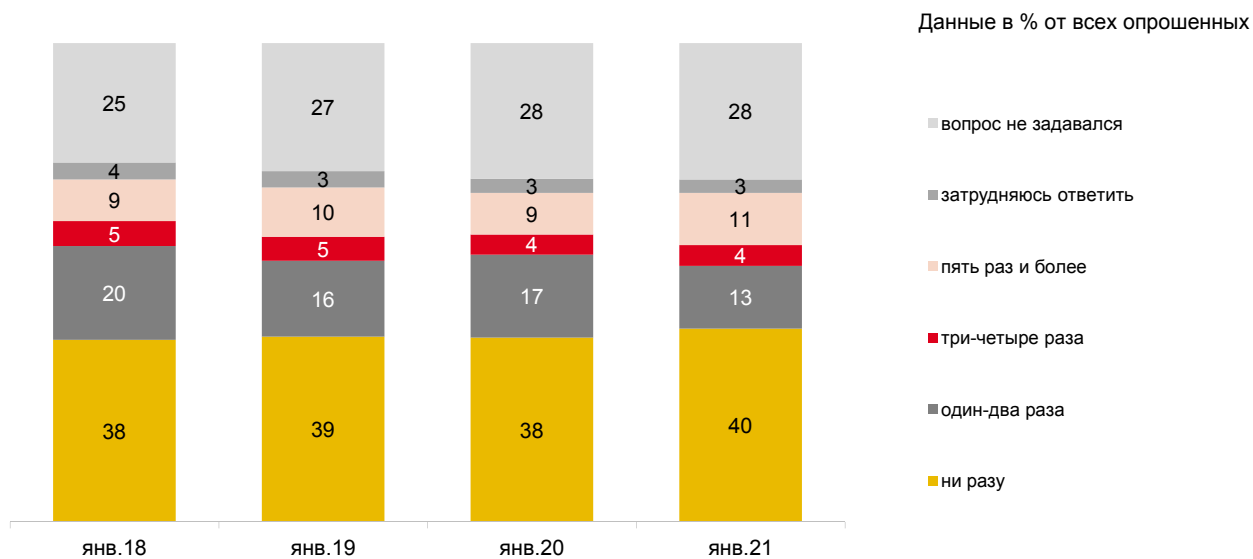


Рис. 36 - Как часто за последние три месяца встречалась информация о деятельности Центрального банка РФ

Откуда исходила эта информация – от самого Центрального банка РФ и его представителей или из других источников, не имеющих отношения к Центробанку, например, экспертов, журналистов, знакомых, родственников и т.п.? (Вопрос не задавался тем, кто впервые слышит о Центробанке, и тем, кому за последние три месяца не встречалось информации о Центробанке.)

Данные в % от всех опрошенных

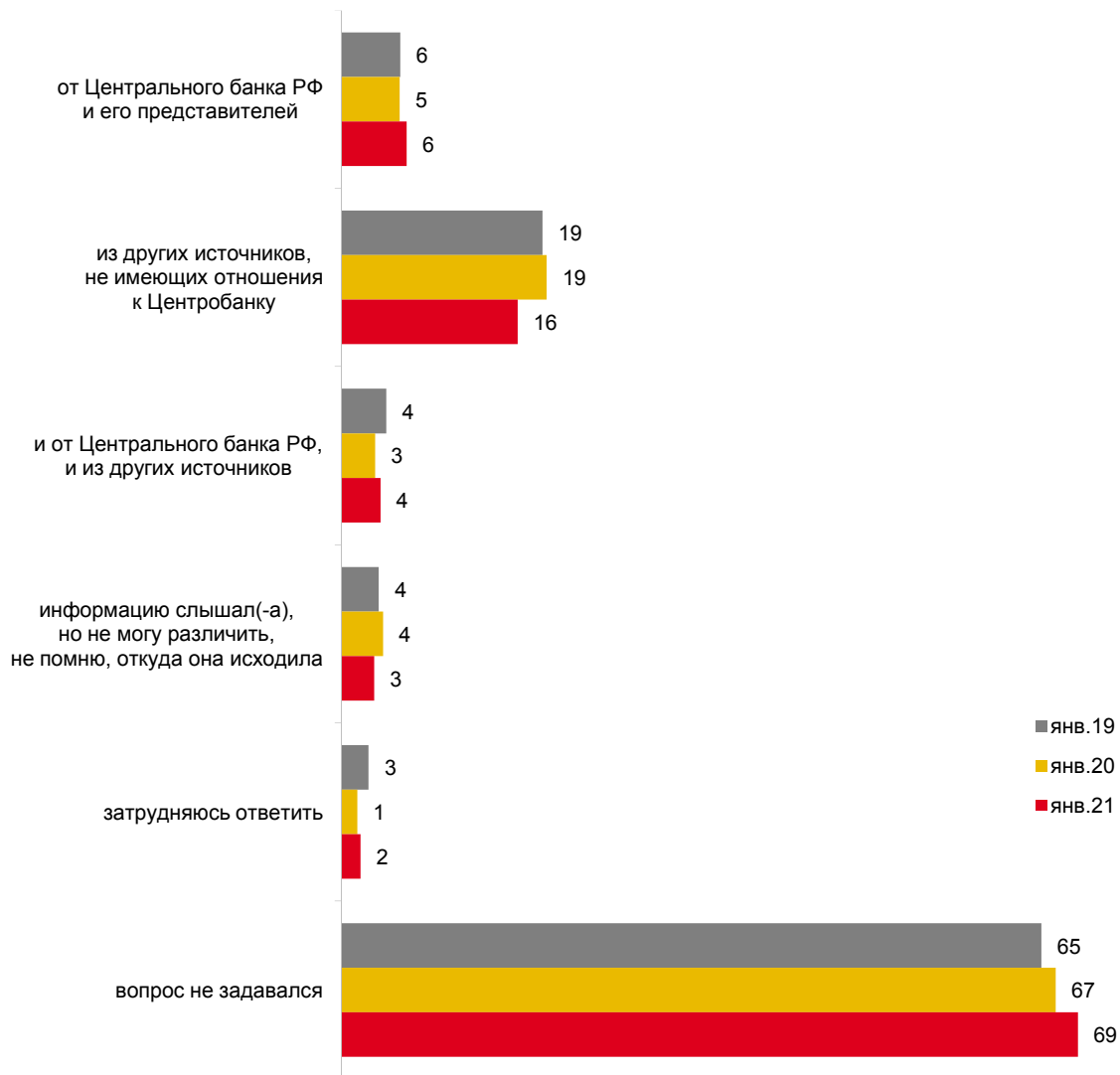


Рис. 37 - Источники информации о деятельности Центрального банка РФ

Вспомните, пожалуйста, где именно Вы видели, слышали или читали информацию, сообщения или заявления, исходившие от Центрального банка РФ (его представителей)? (Вопрос не задавался тем, кто впервые слышит о Центробанке, тем, кому ни разу за последние три месяца не встречалось информации о Центробанке, и тем, кто узнавал такую информацию из источников, не имеющих отношения к Центробанку. Карточка, любое число ответов.)

Данные в % от всех опрошенных

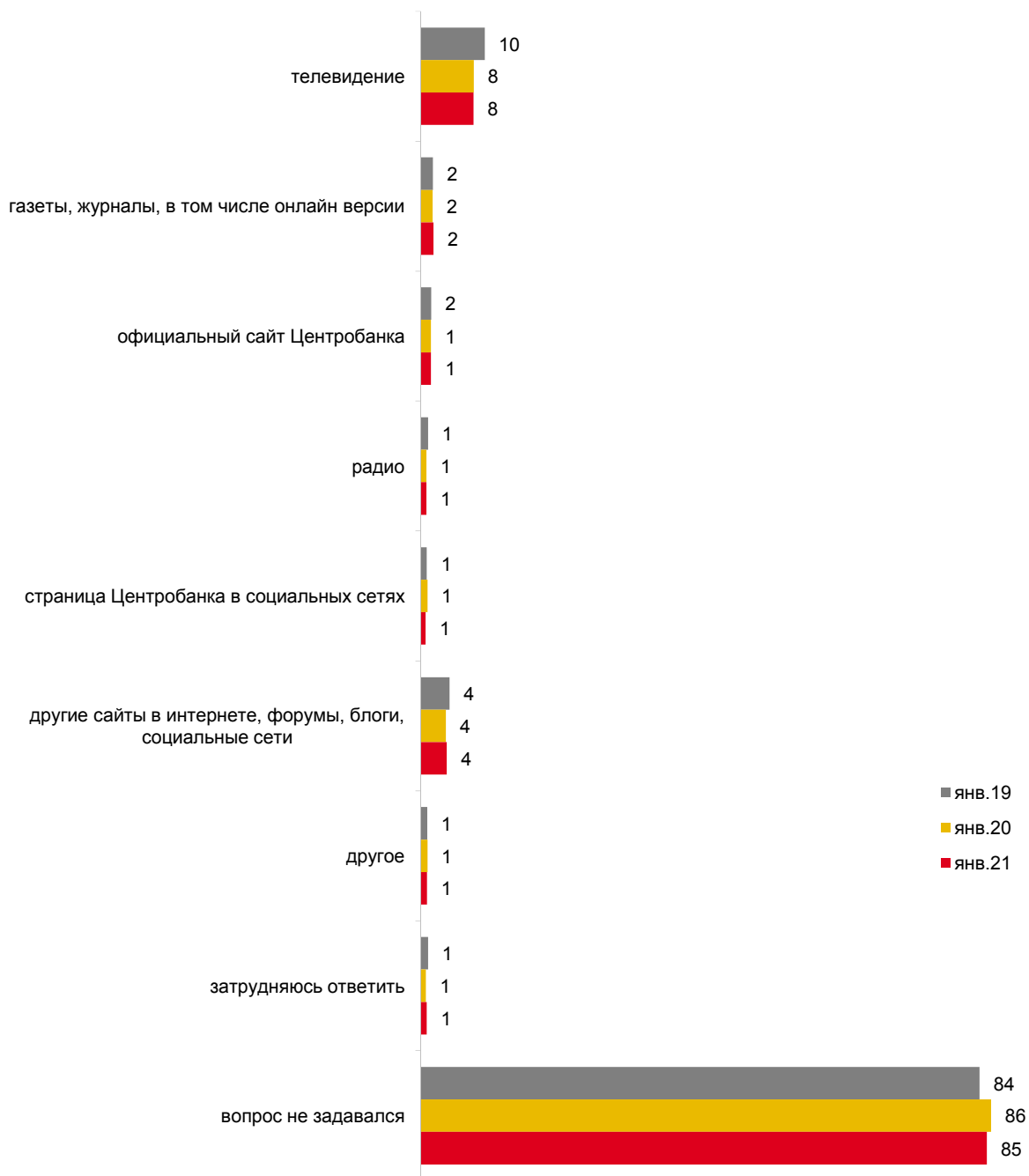


Рис. 38 - Каналы получения информации от Центрального банка РФ

А теперь припомните, пожалуйста, последнее информационное сообщение или заявление Центрального банка РФ или его представителей, которое Вы видели, слышали или читали. Это сообщение или заявление от Центрального банка РФ (его представителей) в целом было Вам понятно или непонятно? (Вопрос не задавался тем, кто впервые слышит о Центробанке, тем, кому ни разу за последние три месяца не встречалось информации о Центробанке, и тем, кто узнавал такую информацию из источников, не имеющих отношения к Центробанку.)

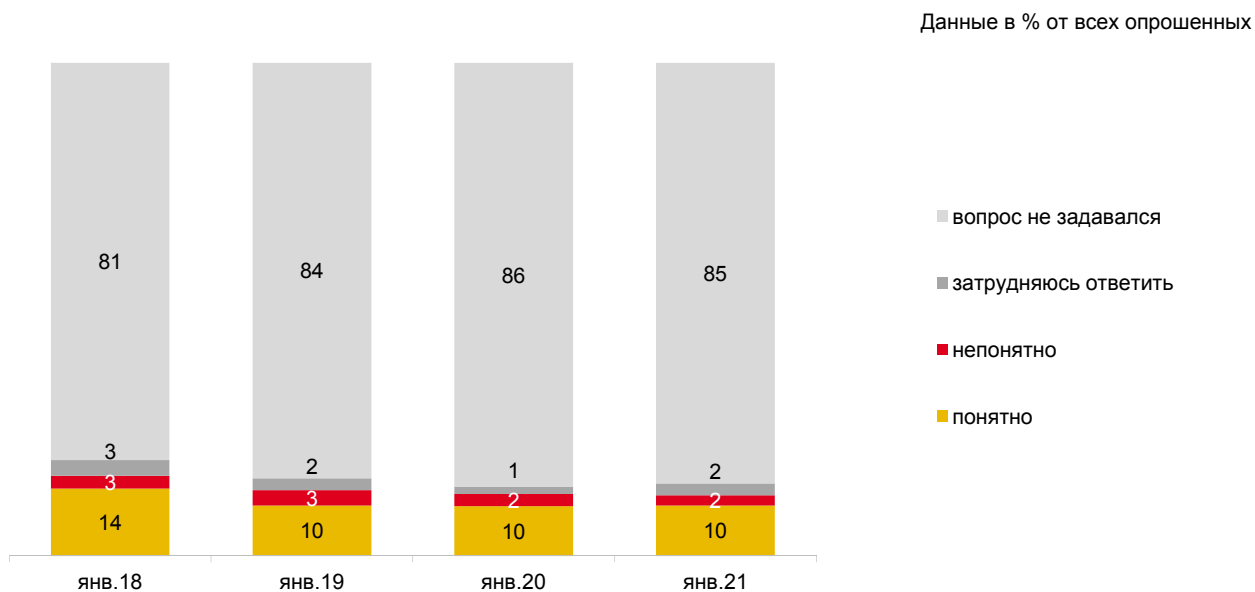


Рис. 39 - Понятность исходящей от Центрального банка РФ информации

Вы знаете, что-то слышали или слышите сейчас впервые о том, что в обязанности Центрального банка (Банка России) входит регулирование уровня инфляции? (Вопрос не задавался тем, кто впервые слышит о Центробанке.)

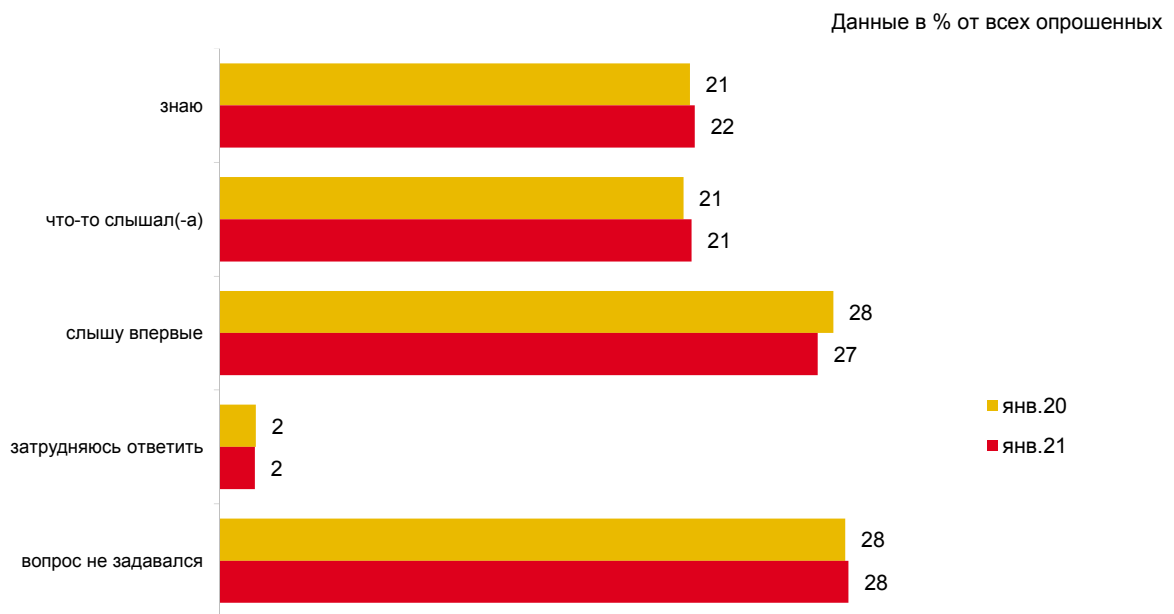


Рис. 40 - Осведомленность о том, что в обязанности Центробанка входит регулирование уровня инфляции

Результаты ответов респондентов на открытые вопросы

Динамика распределений ответов респондентов на открытые вопросы

Таблица 2. Возможные причины роста цен в ближайшее время (1)

Почему Вы думаете, что цены на продукты питания, непродовольственные товары и на услуги в следующем месяце вырастут очень сильно?

Данные в % от всех опрошенных

| | Янв. 20 | Фев. 20 | Март 20 | Авг. 20 | Сент. 20 | Окт. 20 | Нояб. 20 | Дек. 20 | Янв. 21 |
|---|---------|---------|---------|---------|----------|---------|----------|---------|---------|
| Цены растут постоянно, они никогда не снижаются | 4 | 3 | 3 | 4 | 4 | 4 | 6 | 7 | 5 |
| Недоверие президенту, правительству, властям | 1 | 1 | 1 | 1 | <1 | 1 | 1 | 1 | 2 |
| Нестабильная экономическая ситуация в стране (в т.ч. кризис) | 1 | 1 | 1 | 3 | 1 | 3 | 3 | 3 | 2 |
| Неэффективная экономическая политика государства | 1 | 1 | <1 | 1 | 1 | 1 | 1 | 1 | 1 |
| Повышение пенсий и зарплат бюджетникам | 2 | 1 | 1 | <1 | <1 | <1 | 1 | 2 | 1 |
| Эпидемия коронавируса, карантинные меры в связи с ней, их последствия | - | 1 | 1 | 2 | 1 | 2 | 3 | 2 | 1 |
| Информация о повышении цен в СМИ, об этом говорят | 1 | <1 | - | - | - | - | - | 1 | 1 |
| Рост цен на нефть, бензин | 1 | 1 | <1 | 1 | 1 | 1 | <1 | <1 | 1 |
| Сезонное снижение/повышение цен | 1 | 1 | 1 | - | - | 1 | <1 | 1 | 1 |
| Растет курс евро, доллара, рубль падает | - | - | 1 | <1 | 1 | 2 | 2 | 1 | <1 |
| Инфляция | 1 | <1 | - | - | - | - | - | - | - |
| Рост цен перед праздниками | - | <1 | - | - | - | - | 3 | 8 | - |
| Рост тарифов на коммунальные услуги | - | - | - | - | - | - | - | 1 | - |
| Природные катаклизмы, плохой урожай | - | - | - | 1 | <1 | <1 | <1 | - | - |

Таблица 3. Возможные причины роста цен в ближайшее время (2)

Почему Вы думаете, что цены на продукты питания, непродовольственные товары и на услуги в следующем месяце вырастут умеренно?

Данные в % от всех опрошенных

| | Янв. 20 | Фев. 20 | Март 20 | Авг. 20 | Сент. 20 | Окт. 20 | Нояб. 20 | Дек. 20 | Янв. 21 |
|---|---------|---------|---------|---------|----------|---------|----------|---------|---------|
| Цены растут постоянно, они никогда не снижаются | 15 | 14 | 15 | 14 | 13 | 14 | 13 | 10 | 15 |
| Власти удерживают рост цен | 1 | 1 | <1 | 1 | 1 | 1 | 1 | 1 | 3 |
| Нестабильная экономическая ситуация в стране (в т.ч. кризис) | 1 | 2 | 3 | 3 | 3 | 4 | 4 | 3 | 3 |
| Сезонное снижение/повышение цен | 3 | 2 | 2 | 2 | 2 | 2 | 1 | 1 | 2 |
| Цены уже очень высокие, последнее повышение было недавно | 1 | 1 | 1 | 1 | 1 | 1 | 1 | 1 | 2 |
| Эпидемия коронавируса, карантинные меры в связи с ней, их последствия | - | 2 | 2 | 3 | 3 | 4 | 3 | 3 | 2 |
| Инфляция | 1 | 1 | 1 | 1 | 1 | 1 | 1 | 1 | 2 |
| Рост цен на нефть, бензин | 2 | 1 | 1 | 2 | 1 | 1 | 1 | 1 | 1 |
| Повышение пенсий и зарплат бюджетникам | 4 | 3 | 1 | 1 | <1 | 1 | 1 | 1 | 1 |
| Растет курс евро, доллара, рубль падает | - | - | 1 | 2 | 1 | 4 | 3 | 1 | 1 |
| Надеюсь на лучшее | 1 | 1 | 1 | 1 | <1 | 1 | 1 | 1 | 1 |
| Снизилась покупательская способность населения | 1 | 1 | 1 | 1 | 1 | 2 | 1 | 1 | 1 |
| Информация о повышении цен в СМИ, об этом говорят | 1 | 1 | <1 | 1 | <1 | 1 | 1 | 1 | 1 |
| Неэффективная экономическая политика государства | 1 | 1 | 1 | 1 | 1 | 1 | 1 | 1 | 1 |
| Недоверие президенту, правительству, властям | <1 | - | - | - | 1 | 1 | 1 | 1 | 1 |
| Сильный рост цен вызовет недовольство населения | 1 | 1 | <1 | 1 | 1 | <1 | 1 | 1 | 1 |
| Рост тарифов на коммунальные услуги | 1 | <1 | <1 | 1 | 1 | 1 | <1 | 1 | <1 |
| Рост цен перед праздниками | - | - | - | - | - | - | 3 | 7 | - |
| Стабилизируется экономическая ситуация | - | 1 | 1 | <1 | 1 | 1 | 1 | - | - |
| Природные катаклизмы, плохой урожай | - | - | - | - | 1 | 1 | <1 | - | - |
| Повышение НДС, других налогов | <1 | - | - | - | - | - | - | - | - |

Таблица 4. Возможные причины роста цен в ближайшее время (3)

Почему Вы думаете, что цены на продукты питания, непродовольственные товары и на услуги в следующем месяце вырастут незначительно?

Данные в % от всех опрошенных

| | Янв. 20 | Фев. 20 | Март 20 | Авг. 20 | Сент. 20 | Окт. 20 | Нояб. 20 | Дек. 20 | Янв. 21 |
|---|---------|---------|---------|---------|----------|---------|----------|---------|---------|
| Цены растут постоянно, они никогда не снижаются | 6 | 7 | 6 | 6 | 5 | 6 | 4 | 4 | 5 |
| Власти удерживают рост цен | - | - | - | - | - | - | - | - | 2 |
| Цены уже очень высокие, последнее повышение было недавно | 1 | 1 | 1 | 1 | <1 | 1 | 1 | <1 | 2 |
| Сезонное снижение/повышение цен | 1 | 1 | 1 | 1 | 2 | 1 | 1 | - | 1 |
| Нестабильная экономическая ситуация в стране (в т.ч. кризис) | 1 | <1 | 1 | 1 | 1 | 1 | 1 | 1 | 1 |
| Инфляция | 1 | 1 | <1 | <1 | 1 | 1 | 1 | 1 | 1 |
| Эпидемия коронавируса, карантинные меры в связи с ней, их последствия | - | 1 | 1 | 1 | 1 | 1 | 1 | 1 | 1 |
| Повышение пенсий и зарплат бюджетникам | 1 | 1 | <1 | <1 | <1 | <1 | <1 | <1 | <1 |
| Растет курс евро, доллара, рубль падает | - | <1 | 1 | 1 | 1 | <1 | 1 | <1 | <1 |
| Рост цен перед праздниками (в т.ч. кризис) | - | - | - | - | - | - | 1 | 2 | - |
| Снизилась покупательская способность населения | 1 | <1 | <1 | 1 | <1 | 1 | 1 | - | - |

Тематические распределения ответов респондентов на открытые вопросы

Почему Вы думаете, что цены вырастут сильно?

данные в % от всех опрошенных,
приведены наиболее показательные высказывания

| | |
|--|----------|
| Цены растут постоянно, они никогда не снижаются | 5 |
| <i>«Они растут и растут»; «растут произвольно»; «всегда растет и не падает»; «постоянный рост цен»; «каждый год растут»; «каждый месяц что-то дорожает»; «каждый день повышения».</i> | |
| Недоверие президенту, правительству, властям | 2 |
| <i>«Политика не для людей»; «власти нет»; «из-за позиции власти»; «правительство всё для этого делает»; «Путина никто не слушает»; «из-за коррупции»; «потому что воруют»; «они воруют – денег не хватает»; «пока Путин у власти, ничего не поменяется».</i> | |
| Нестабильная экономическая ситуация в стране (в т. ч. кризис) | 2 |
| <i>«Из-за экономики»; «сейчас кризис»; «спад экономики»; «в стране ничего не производим, всё закупаем»; «нет производства, ничего не производится»; «не существует импортозамещения».</i> | |
| Неэффективная экономическая политика государства | 1 |
| <i>«Политика такая»; «правильных экономических мер для удержания ситуации нет»; «контроль временный»; «рост налогов»; «налоги растут»; «проценты поднимают»; «нет контроля над ценами»; «из-за того, что Путин запретил повышать на масло и песок, торговые центры повышают на другие продукты».</i> | |
| Повышение пенсий и зарплат бюджетникам | 1 |
| <i>«МРОТ повысится»; «после выступления президента о повышении зарплат»; «зарплату повышают, и цены соответственно»; «пенсионерам прибавка – значит, цены вырастут»; «если увеличение пенсии, то всё автоматически поднимается»; «пенсию добавили на тысячу».</i> | |
| Эпидемия коронавируса, карантинные меры в связи с ней, их последствия | 1 |
| <i>«Непонятная ситуация с ковидом»; «из-за вируса»; «пандемия»; «мы переживаем коронавирус»; «такая заболеваемость коронавирусом».</i> | |
| Информация о повышении цен в СМИ, об этом говорят | 1 |
| <i>«Говорят»; «об этом идут разговоры»; «есть такие разговоры»; «информация об этом есть»; «нам уже об этом сообщили»; «сказали уже»; «из телевизора слышала, в интернете»; «по интернету смотрим».</i> | |

данные в % от всех опрошенных,
приведены наиболее показательные высказывания

| | |
|--|--------------|
| Рост цен на нефть, бензин | 1 |
| <i>«От роста нефти зависит»; «горючее дорожает»; «бензин дорожает»; «бензин как на дрожжах растёт»; «растёт бензин – растут и цены».</i> | |
| Сезонное снижение/повышение цен | 1 |
| <i>«У нас в начале года цены растут всегда»; «в зимнее время всегда растут»; «после праздников»; «с 1 февраля повышение»; «скоро Пасха».</i> | |
| Растет курс евро, доллара, рубль падает | <1 |
| <i>«Курс»; «всё станет дороже из-за доллара»; «доллар растёт»; «доллар дорожает, рубль обесценился».</i> | |
| Другое | 1 |
| <i>«Мировая тенденция»; «есть заинтересованные лица»; «рыночные отношения»; «в связи с ростом коммунальных услуг»; «инфляция больше 4%»; «уже начали расти».</i> | |
| Затрудняюсь ответить, нет ответа | 3 |

Почему Вы думаете, что цены вырастут умеренно?

данные в % от всех опрошенных,
приведены наиболее показательные высказывания

| | |
|--|-----------|
| Цены растут постоянно, они никогда не снижаются | 15 |
| <i>«Закономерность»; «всегда растут. Это уже закономерность»; «они всё время растут»; «это уже закон: цены всегда растут»; «всё дорожает потихонечку»; «постепенно и незаметно»; «ежегодный прирост»; «каждый год всё растёт»; «каждый месяц всё растёт»; «каждый день растут цены».</i> | |
| Власти удерживают рост цен | 3 |
| <i>«Будут регулировать»; «взяли под контроль»; «надемся на правительство»; «правительство пытается выровнять»; «идёт сдерживание цен со стороны правительства»; «отслеживают»; «постараются сдержать»; «идёт разговор, что увеличение незаконно. Проверяют цены»; «нельзя перегибать палку, Путин сказал».</i> | |
| Нестабильная экономическая ситуация в стране (в т. ч. кризис) | 3 |
| <i>«Исходя из общего экономического положения»; «кризис надвигается»; «кризис в стране»; «нестабильность»; «это экономическое состояние государства»; «экономика спит»; «потому что у нас нет промышленности»; «сельскохозяйственная отрасль находится давно уже в упадке, от этого зависит и цена на мясо и прочие продукты».</i> | |

| | |
|--|----------|
| Сезонное снижение/повышение цен | 2 |
| <i>«Потому что зимний период. Всё подорожает: и строительные материалы, и продукты, и одежда, фрукты, овощи – всё-всё»; «холода, траты на отопление» «всегда рост цен в конце зимы»; «к концу зимы цены повышаются на овощи и фрукты»; «к весне больше»; «обычно сильное повышение бывает почему-то в июне, июле».</i> | |
| Цены уже очень высокие, последнее повышение было недавно | 2 |
| <i>«Большой скачок уже был»; «и так на много подняты цены»; «цены и так уже высокие»; «очень высокие цены. Некуда их поднимать»; «да сколько можно сильно расти?!»; «уже выросли сильно – значит, сейчас будут расти умеренно»; «выше уже некуда».</i> | |
| Эпидемия коронавируса, карантинные меры в связи с ней, их последствия | 2 |
| <i>«В связи с пандемией»; «это зависит от пандемии»; «всё растёт из-за пандемии»; «ковид»; «в связи с коронавирусом: закрыты границы»; «коронавирус, лекарства».</i> | |
| Инфляция | 2 |
| <i>«В силу инфляции»; «инфляция будет выше – цены вырастут»; «будет инфляция»; «инфляция не позволит снизить»; «каждый год инфляция около 8%».</i> | |
| Рост цен на нефть, бензин | 1 |
| <i>«Бензин дороже»; «бензин вырос»; «цены растут в зависимости от бензина, а бензин вырос в цене»; «выросла цена на бензин»; «бензин подорожал»; «потому что нефть выросла в цене»; «цена на нефть падает, а бензин растет»; «бензин накинута, и опять цены».</i> | |
| Повышение пенсий и зарплат бюджетникам | 1 |
| <i>«Всё подорожает, так как вырастут пенсии»; «поднимают цены на товары при индексации заработной платы и пенсии»; «пенсию поднимут и поднимут всё»; «как только добавят пенсии – цены растут»; «повышаются пенсии, зарплат»; «МРОТ повысили»; «пенсию поднимают на 100 рублей».</i> | |
| Растет курс евро, доллара, рубль падает | 1 |
| <i>«Из-за роста курса валют»; «рубли падают в цене»; «рубль нестабильный»; «рубль обесценивается»; «доллар растёт»; «доллар по 75 рублей».</i> | |
| Надеюсь на лучшее | 1 |
| <i>«Наладится»; «надежда на лучшее»; «надеюсь»; «надеюсь, что цены не будут резко повышать»; «хочется надеяться, что умеренно»; «я оптимист».</i> | |
| Снизилась покупательская способность населения | 1 |
| <i>«Если сильно вырастут цены, то упадет покупательский спрос»; «чтобы народ мог покупать»; «покупать-то некому будет, если сильно вырастут»; «у людей денег больше нет».</i> | |

данные в % от всех опрошенных,
приведены наиболее показательные высказывания

| | |
|--|--------------|
| Информация о повышении цен в СМИ, об этом говорят | 1 |
| <i>«В новостях так говорят»; «об этом уже пишут»; «смотрим телевизор иногда»; «читал соцсети»; «информация из интернета, мессенджеры».</i> | |
| Неэффективная экономическая политика государства | 1 |
| <i>«Решать должен рынок, а не государство»; «правительство не следит и не заботится о ценах»; «новые законы»; «у нас не регулируют цены и производство»; «с повышением налогов».</i> | |
| Недоверие президенту, правительству, властям | 1 |
| <i>«Страна не для людей, а люди для страны»; «некомпетентность политиков»; «жадность правителей»; «Путин не думает о нас».</i> | |
| Сильный рост цен вызовет недовольство населения | 1 |
| <i>«Государство не хочет недовольства граждан»; «не хотят волнений власти»; «будут возмущаться»; «восстание»; «бояться революции»; «слишком сильно – будет вызывающе, народ возмутится».</i> | |
| Рост тарифов на коммунальные услуги | <1 |
| <i>«В связи с ростом цен на коммунальные услуги»; «за коммуналку тарифы сейчас вырастут – монополия»; «электроэнергия дорогая»; «дорожает электричество».</i> | |
| Другое | 1 |
| <i>«Стабильность»; «статистика»; «нет других предпосылок»; «бизнес»; «из-за геополитических проблем»; «прыгать будут»; «хорошего не жду».</i> | |
| Затрудняюсь ответить, нет ответа | 8 |

Почему Вы думаете, что цены вырастут незначительно?

данные в % от всех опрошенных,
приведены наиболее показательные высказывания

| | |
|--|----------|
| Цены растут постоянно, они никогда не снижаются | 5 |
| <i>«Потому что привыкли к тому, что цены растут»; «всё время растут»; «всегда только растут»; «всё постепенно растёт»; «всегда потихоньку растут»; «они потихоньку добавляются»; «идёт плавное увеличение»; «всегда растут незначительно»; «по чуть-чуть постоянно растут»; «всё с каждым месяцем растёт».</i> | |

| | |
|---|--------------|
| Власти удерживают рост цен | 2 |
| <i>«Есть контроль»; «государство урегулирует»; «контроль включили со стороны правительства»; «распоряжение правительства: цены на контроле»; «занимаются регулированием цен»; «их немножко тормознули, идут об этом разговоры»; «обещал Путин»; «не допустит Владимир Владимирович»; «у нас Владимир Владимирович держит цены на контроле и регулирует их»; «Путин не даст, чтобы выросли сильно на основные продукты».</i> | |
| Цены уже очень высокие, последнее повышение было недавно | 2 |
| <i>«Учитывая предыдущий скачок цен»; «всё и так поднялось»; «и так сильно скакнули»; «потому что уже некуда ещё выше их поднимать»; «всё и так дорого. Куда уже расти ценам?»; «в последние два месяца был большой рост цен»; «а куда ещё выше?!»; «некуда расти».</i> | |
| Сезонное снижение/повышение цен | 1 |
| <i>«Зима»; «пик новогодних праздников закончился»; «сезонное повышение»; «сезонный подъём цен».</i> | |
| Нестабильная экономическая ситуация в стране (в т. ч. кризис) | 1 |
| <i>«Экономика тяжёлая»; «кризис сейчас»; «нестабильность»; «в связи с экономическим состоянием страны»; «чтобы изменились цены, должна измениться экономика в стране».</i> | |
| Инфляция | 1 |
| <i>«Уровень инфляции влияет на ценообразование»; «инфляция какая-то есть»; «в стране инфляция».</i> | |
| Эпидемия коронавируса, карантинные меры в связи с ней, их последствия | 1 |
| <i>«Время сейчас такое: пандемия»; «эпидемия коронавируса»; «в связи с коронавирусом»; «ввиду расходов на борьбу с коронавирусом цены будут расти».</i> | |
| Повышение пенсий и зарплат бюджетникам | <1 |
| <i>«В связи с тем, что идёт надбавка к пенсии»; «повышают пенсию, и сразу цены растут»; «пенсию добавили – значит, цены вырастут»; «повысили пенсию – значит, цены поднимут».</i> | |
| Растет курс евро, доллара, рубль падает | <1 |
| <i>«Потому что у нас всё не так хорошо с курсом»; «доллар растёт»; «доллар дорожает».</i> | |
| Другое | 1 |
| <i>«Власти такие»; «монополия»; «и так тяжёлое положение у людей»; «магазины накручивают»; «благодаря санкциям восстановили немного сельское хозяйство»; «никто покупать не будет»; «резко нельзя, иначе бунт населения».</i> | |
| Затрудняюсь ответить, нет ответа | 5 |

Почему Вы думаете, что цены не изменятся?

данные в % от всех опрошенных,
приведены наиболее показательные высказывания

| | |
|---|----------|
| Цены уже очень высокие, последнее повышение было недавно | 2 |
| <i>«Уже выросли»; «они и так выросли»; «был резкий рост»; «достаточно высоки»; «они уже выросли до максимального пика»; «раз сейчас наценили, то не изменятся»; «некуда уже расти, и так высокие цены»; «куда ещё больше?!»; «куда уже выше?»; «выше некуда».</i> | |
| Стабилизируется экономическая ситуация | 1 |
| <i>«Стабильно»; «потому что экономика достаточно стабильная»; «пока стабильность, нет предпосылок»; «зимой более стабильно»; «стабильная ситуация, не вижу причин для повышения»; «вроде доллар не поднимается больше».</i> | |
| Власти удерживают рост цен | 1 |
| <i>«Государство вроде взялось контролировать»; «государство повлияет»; «государство будет проверять»; «взяли под контроль рост цен»; «Путин обещал»; «верю Путину».</i> | |
| Сезонное снижение/повышение цен | 1 |
| <i>«Пока зима»; «Новый год прошёл»; «в феврале скидки»; «до Пасхи»; «рост цен ожидается в апреле».</i> | |
| Надеюсь на лучшее | 1 |
| <i>«Всё должно быть хорошо»; «будем надеяться»; «надеюсь, не изменится»; «я надеюсь».</i> | |
| Другое | 1 |
| <i>«Анализирую ситуацию»; «обстановка в стране серьезная»; «в связи с карантином»; «где-то меняется, где-то – наоборот»; «резко сахар повысился, потом понизился. В среднем не изменилось»; «упадет спрос»; «не будут покупать».</i> | |
| Затрудняюсь ответить, нет ответа | 4 |

Почему Вы думаете, что цены снизятся?

данные в % от всех опрошенных,
приведены все высказывания

| | |
|--|--------------|
| Все ответы | 1 |
| <i>«Восстановление экономики»; «потому что Новый год»; «говорят по ТВ»; «карантин закончится»; «под контроль взяли»; «не может так дорого всё стоить»; «реакция на жалобы»; «где-то снижаются наполовину»; «слышал в новостях»; «Путин обещал, что снизятся цены на продукты»; «говорят, что будет снижение на сахар, подсолнечное масло».</i> | |
| Затрудняюсь ответить, нет ответа | <1 |

Как Вы думаете, чем занимается Центральный банк РФ? Что входит в его обязанности?

данные в % от всех опрошенных,
приведены наиболее показательные высказывания

| | |
|--|-----------|
| Регулирование финансовой и экономической политики страны | 16 |
| <i>«Вся экономика через него»; «определяет финансовую политику страны»; «организовывает денежную политику»; «регулирует финансовую политику»; «регулирование нашей экономики»; «формирует национальную денежную политику»; «финансирует государство, занимается экономикой страны»; «обеспечение финансовой стабильности России»; «контролирует бюджет страны»; «контролирует финансы страны».</i> | |
| Банковское регулирование, банковский надзор | 9 |
| <i>«Регулирует работу банковских структур России»; «надзор над банками»; «контролировать банки РФ»; «управление всеми банками, надзор за их деятельностью»; «основной регулятор банковской деятельности»; «регулирует работу других банков»; «следит за другими банками и выдает лицензии на деятельность других банков».</i> | |
| Кредиты, вклады, платежи | 9 |
| <i>«Что и все банки»; «брать проценты у людей»; «дает займы»; «кредитовать население»; «хранит сбережения, выдает кредиты»; «выдает кредиты, берет деньги на сбережения, оформляет карты»; «вклады от населения»; «ипотека».</i> | |
| Регулирование курса валют, проведение валютных операций | 6 |
| <i>«Следят за ростом рубля»; «регулировка курса рубля»; «защитой и обеспечением устойчивости рубля»; «регулирует баланс валюты»; «контроль за курсом валюты»; «следит за курсом валют, устанавливает их»; «установка курса доллара»; «торговля валютой».</i> | |
| Обман, махинации, отмывание денег | 5 |
| <i>«Людам лапши на уши вешают»; «людей облапошивают»; «людей заманить в кабалу, а потом люди остаются без средств к существованию и лишаются жилья»; «народные деньги присваивают»; «махинациями крупными»; «мародерство».</i> | |
| Установление ставки рефинансирования, других процентных ставок, выдача кредитов банкам | 5 |
| <i>«Управление ключевой ставки»; «регулирование кредитной ставки»; «установка ставки рефинансирования»; «проценты ставит»; «ставки понижает, повышает»; «устанавливает большие ставки»; «дает деньги банкам»; «выдача кредитов другим банкам».</i> | |
| Регулирование инфляции, роста цен | 2 |
| <i>«Следить за инфляцией и регулировать её»; «контролируют рост цен»; «следит за ростом цен»; «регулирование цен»; «регулировка цен и инфляции»; «борьба с инфляцией»; «не дает расти инфляции».</i> | |

данные в % от всех опрошенных,
приведены наиболее показательные высказывания

| | |
|---|-----------|
| Денежные операции, банковские операции | 2 |
| <i>«Финансовыми операциями»; «операции с деньгами»; «денежными начислениями»; «прием денег с организаций»; «выдача денег»; «перечисление денег на карту»; «начисление зарплаты».</i> | |
| Выпуск денег | 2 |
| <i>«Эмиссия»; «печатают деньги»; «выпуск денег»; «обеспечение наличными бумажками».</i> | |
| Другое | 1 |
| <i>«40% акций Центробанка находятся в ведении Америки»; «помогать людям»; «чтобы люди жили лучше»; «негосударственной»; «золотовалютным запасом управляет»; «субсидии выдает»; «способствует повышению налога».</i> | |
| Затрудняюсь ответить, нет ответа | 24 |

А теперь припомните, пожалуйста, последнее информационное сообщение или заявление Центрального банка РФ или его представителей, которое Вы видели, слышали или читали. О чём оно было?

данные в % от всех опрошенных,
приведены наиболее показательные высказывания

| | |
|--|----------|
| О ставке рефинансирования, других процентных ставках | 2 |
| <i>«Ключевая ставка»; «ставка рефинансирования»; «что ставку оставили на прежнем уровне»; «сохранить ключевую ставку на прежнем уровне»; «ставка остаётся без изменений»; «о снижении ставки»; «снижение ключевой ставки»; «повышена ставка рефинансирования».</i> | |
| Изменение процента по ипотечному кредитованию, о кредитной политике в целом | 1 |
| <i>«О ставке банковского процента»; «что-то касающееся кредитов»; «выдача кредитов»; «об ипотеке, изменение ставок»; «о ключевой ставке по ипотеке»; «продление минимальной ставки по ипотекам».</i> | |
| Сообщения о курсах валют, их регулировании, прогнозы курса рубля | 1 |
| <i>«Курс валют»; «валютный курс»; «с курсом доллара»; «доллар растёт»; «про сделки с валютой»; «закупка валюты на валютном рынке»; «покупают валюту – Центробанк».</i> | |
| Информация и прогнозы по инфляции в России | 1 |
| <i>«Инфляция»; «об инфляции»; «что-то с прогнозом инфляции»; «Набиуллина говорила, что «вертолетные деньги» приведут к инфляции»; «о прогнозируемом уровне инфляции»; «инфляция стабилизировалась».</i> | |

данные в % от всех опрошенных,
приведены наиболее показательные высказывания

Заккрытие, санация банков, лишение их лицензии

<1

*«Ну, последнее такое официальное – закрытие нескольких банков и санация банков»;
«закрытие банков некоторых»; «у кого-то лицензию отобрали».*

Другое

2

«Отчет»; «о золоте»; «инвестиции»; «запретить доступ к инвестициям»; «про накопление денежных средств страны: они увеличились и защищены от вывоза из РФ»; «планируют развивать институт информаторов»; «речь Набиуллиной»; «о том, что Набиуллина покидает свой пост».

Затрудняюсь ответить, нет ответа

9

ПРИЛОЖЕНИЕ 1. МЕТОДИЧЕСКИЕ КОММЕНТАРИИ И ПОЯСНЕНИЯ

Прямые оценки годовой инфляции: медианные значения

В ходе исследования, начиная со второй волны (апрель 2010 г.), респондентам традиционно задавались вопросы о том, на сколько процентов выросли цены на продукты питания, непродовольственные товары и на услуги за последние 12 месяцев и как, по их мнению, они изменятся в ближайшие 12 месяцев.

Начиная с 15 волны (сентябрь 2013 г.), перед каждым из этих вопросов был добавлен дополнительный вопрос о том, как, по мнению респондентов, в целом менялись цены за прошедшие 12 месяцев (год) и как будут меняться цены в следующие 12 месяцев (год). На основе ответов на эти вопросы мы можем рассчитать среднее значение прямых оценок годовой инфляции в процентах годовых. В сентябре 2013 года значения некоторых интервалов для оценки уровня инфляции были изменены (укрупнены).

Для расчета медианных оценок и ожиданий инфляции ответы респондентов на закрытые вопросы перекодируются. Ответы респондентов на первый вопрос о том, как менялись (или будут меняться) цены, перекодируются следующим образом: «не изменились» – как 0%, «снижались» – как минус 5%. Ответы респондентов на второй вопрос о том, на сколько именно выросли (или вырастут) цены, толкуются следующим образом: 1) используются средние значения интервалов; 2) ответ «на 2% и менее» перекодируется как 1%, «на 51% и более» – как 75%. Ответы «затрудняюсь ответить» не учитываются.

Медианное значение отражает такое пороговое значение инфляции, при котором ровно половина всех респондентов называют бóльшие значения, говоря о росте цен, а вторая половина, наоборот, считают, что инфляция была меньше, чем это значение. Таким образом, оно представляет собой отражение некоторого общественного консенсуса и делит всех респондентов на две равные по численности группы.

При описанном выше способе перекодирования ответов для расчёта медианы с сентября 2013 года используется 13 значений, повторяющихся от волны к волне (-5,

0, 1, ..., 75). Вследствие этого в середину упорядоченного ряда для расчёта медианы попадает одно из 13 значений, которое, как правило, выбирает значительная доля респондентов, т.е. данные концентрированные. Во избежание повторения одного и того же медианного значения на протяжении нескольких замеров производится расчёт уточненной медианы (медианы по сгруппированным данным).

Прямые оценки среднедушевого располагаемого дохода: медианные значения

Значение среднедушевого располагаемого дохода рассчитывается по аналогии с медианными оценками инфляции. Ответы на вопрос об общем (совокупном) доходе семьи в прошлом месяце, задаваемый с использованием карточки с 23-мя доходными интервалами, перекодируются следующим образом: 1) используются средние значения интервалов (например, ответ «2001-3000 руб.» перекодируется как 2500, ответ «3001-4000 руб.» как 3500 руб. и т.д.); 2) ответ «2000 руб. и менее» перекодируется как 1500 руб.; 3) «свыше 120 000 руб.» – как 150 000 руб. Ответы «не знаю, затрудняюсь ответить» и «отказ от ответа» не учитываются. Далее перекодированные ответы делятся на количество членов семьи, и на основе полученных данных рассчитывается уточненная медиана (медиана по сгруппированным данным).

Методика расчета потребительских индексов

Индекс потребительских настроений (ИПН) – это макроэкономический индикатор (его измерение было начато в 1952 году в США в Мичиганском университете – Consumer Sentiment Index)*, вычисляемый на данных массовых социологических опросов с целью объяснения и краткосрочного прогнозирования поведения потребителей. Для расчёта ИПН используются пять базовых вопросов, отражающих оценки и ожидания населения относительно личного благосостояния, экономического развития страны и ситуации на потребительском рынке.

* Официальная информация от Мичиганского университета (США): <http://www.sca.isr.umich.edu/>, дата обращения: 18.01.2019. Более подробно о теоретических основаниях ИПН, методике его построения и истории его применения в США можно посмотреть: Ибрагимов Д.Х., Николаенко С.А. Индекс потребительских настроений / Независимый институт социальной политики. М.: Поматур, 2005: <http://www.socpol.ru/publications/book18.shtml>, дата обращения: 18.01.2019.

1. Как изменилось материальное положение Вашей семьи за последние 12 месяцев? (Варианты ответов: 1. *улучшилось*; 2. *осталось без изменений*; 3. *ухудшилось*; 4. *затрудняюсь ответить*.)

2. Как, по-вашему, изменится материальное положение Вашей семьи в следующие 12 месяцев? (Варианты ответов: 1. *улучшится*; 2. *останется без изменений*; 3. *ухудшится*; 4. *затрудняюсь ответить*.)

3. Если говорить об экономических условиях в стране в целом, как Вы считаете, следующие 12 месяцев будут для экономики страны хорошим временем или плохим? (Варианты ответов: 1. *хорошим*; 2. *хорошим, но не во всём*; 3. *не хорошим, но и не плохим*; 4. *плохим, но не во всём*; 5. *плохим*; 6. *затрудняюсь ответить*.)

4. А если говорить о следующих пяти годах, то они будут для экономики страны хорошим или плохим временем? (Варианты ответов: 1. *хорошим*; 2. *не хорошим, но и не плохим*; 3. *плохим*; 4. *затрудняюсь ответить*.)

5. Если говорить о крупных покупках для дома (таких как мебель, холодильник, бытовая электроника, телевизор), то как Вы считаете, сейчас в целом хорошее или плохое время для того, чтобы делать такие покупки? (Варианты ответов: 1. *хорошее*; 2. *не хорошее, но и не плохое*; 3. *плохое*; 4. *затрудняюсь ответить*.)

Индекс вычисляется как разница между долей положительных и долей отрицательных ответов плюс 100.

ИПН имеет 2 субагрегата: индекс текущего состояния (ИТС) и индекс потребительских ожиданий (ИПО).

ИТС = среднее значение двух частных индексов: 1) изменения личного материального положения за прошедшие 12 месяцев и 2) оценки ситуации на потребительском рынке.

ИПО = среднее значение трех частных индексов: 1) ожидания изменения личного материального положения в ближайшие 12 месяцев; 2) ожидания развития экономики страны в ближайшие 12 месяцев; 3) ожидания развития экономики страны в ближайшие 5 лет.

В США значения индикатора публикуются дважды в месяц: во вторую пятницу месяца – предварительные данные, в последнюю – скорректированные значения. Этот индикатор составляется на основе телефонного опроса 500 человек. Считается, что

на ИПН оказывают заметное влияние уровень инфляции, динамика курсов ценных бумаг, ситуация с занятостью и общая ситуация в экономике. Полученные данные позволяют получить информацию о готовности граждан тратить свои денежные средства. На основании данного индекса можно судить об активности потребителей, их ожиданиях и оценке ими текущих и будущих условий жизни, в том числе и инфляции. Как правило, рост индекса говорит о неплохих перспективах в экономике, способствует увеличению стоимости доллара на валютных рынках, а падение – о вероятности снижения экономики.

Публикация индикатора оказывает серьёзное влияние на частных и институциональных инвесторов. Рост ИПН выше ожиданий аналитиков обычно побуждает инвесторов к более активным и рискованным вложениям, поэтому вызывает рост фондовых индексов. Кроме того, данный индикатор используется федеральными резервными банками США при выработке подходов к монетарной политике и оценке инфляционных рисков.

Есть основания считать, что и для российского рынка динамика ИПН может выступать достаточно надёжным инструментом прогнозирования будущего потребительского и финансового поведения граждан и, в конечном счёте, прогнозирования инфляции. В декабре 2012 года в рамках проведенного ФОМ «Вторичного анализа статистических и социологических данных о восприятии инфляции» было показано, что на длительном временном интервале с 1998 по 2008 год все пять частных компонент ИПН имели статистически значимую и отрицательную корреляцию с индексом инфляции Росстата, а также с индексом ожидаемой инфляции.

Методический комментарий по представлению данных в отчете

Данные на графиках (рисунках) и в таблицах приведены в процентах от всех опрошенных, если не указано иное.

Доли ответов респондентов на вопросы анкеты в отчете *округлены до целого числа*. Если доля составляет менее 0,5%, то указывается значение «<1». Если вариант ответа не был выбран ни одним респондентом, то указывается значение «0».

Если *вопрос задается не всем респондентам*, после формулировки вопроса в скобках приводится комментарий о том, кому он задавался или не задавался. Если доли

рассчитываются от всех опрошенных, в график включается позиция «вопрос не задавался». Если доли пересчитываются от респондентов, которым вопрос задавался, то такая позиция на графике отсутствует.

Сумма долей ответов на вопрос с единственным выбором (респондент может выбрать только один вариант ответа), включая позиции «затрудняюсь ответить» и «вопрос не задавался», может отклоняться от 100% на ± 2 процентных пункта из-за накопления погрешностей округления.

Сумма долей ответов на вопрос множественного выбора (респондент может выбрать более одного варианта ответа) может превышать 100%.

Сумма долей ответов на открытый вопрос может превышать 100%, поскольку в одном высказывании респондент может назвать сразу несколько ответов, которые затем будут закодированы в несколько позиций.

Позиция «отказ от ответа» в общем случае на графиках не приводится.

ПРИЛОЖЕНИЕ 2. РЕЗУЛЬТАТЫ ОТВЕТОВ РЕСПОНДЕНТОВ НА ЗАКРЫТЫЕ ВОПРОСЫ: РАСПРЕДЕЛЕНИЕ ПО СОЦИАЛЬНО-ДЕМОГРАФИЧЕСКИМ И ТИПОЛОГИЧЕСКИМ ГРУППАМ

Данные в % от групп. **Жирным шрифтом** и **подчеркиванием** выделены данные по группам опрошенных с отклонением от данных по выборке в целом на 5 п.п. и выше в большую или меньшую сторону соответственно.

| | Население в целом | | Возраст | | | | | Образование | | | | Род занятий | | | | Тип предприятия-работодателя | | Доход на одного члена семьи | | | | | Самооценка материального положения семьи | | | | | Материальное положение семьи за последний год | | | | | Тип населенного пункта | | | | | Сбережения | | Тип выплачиваемого семейного кредита | | | | | |
|--|-------------------|---------|-----------|-----------|-----------|---------------|---------------|---------------|---------------|--------|------------------------------|----------------------------------|-----------------------------|---------------------------|---------------------|----------------------------------|--------------|-----------------------------|-----------------|------------------|------------------|------------------|--|-------------------------------------|---|---|-----------------------|---|------------------------|------------|------------|----------------------|-----------------------------|---------------------------|-----------------------|-----------|-----------|------------|-------------------|--------------------------------------|------------------|----------------------------|------------------------------|----------------------------------|-----------|
| | мужчины | женщины | 18-30 лет | 31-45 лет | 46-60 лет | старше 60 лет | ниже среднего | среднее общее | среднее спец. | высшее | предприниматель, самозанятый | неработающий(-ая) пенсионер(-ка) | не работаю и не ищу работу* | не работаю, но ищу работу | работающий по найму | государственное, с гос. участием | частное, НКО | 6875 руб. и менее | 6876-11000 руб. | 11001-13750 руб. | 13751-22500 руб. | более 22500 руб. | денег не хватает на питание | на питание хватает, на одежду – нет | на одежду хватает, на крупную бытовую технику – нет | на бытовую технику хватает, на автомобиль – нет | на автомобиль хватает | улучшилось | осталось без изменений | ухудшилось | Москва | города 1 млн и более | города от 500 тыс. до 1 млн | города от 100 до 500 тыс. | города менее 100 тыс. | ПГТ, село | есть | нет | есть кредит, заем | потребительский кредит в магазине | ипотечный кредит | кредит на неотложные нужды | кредит на покупку автомобиля | задолженность по кредитной карте | |
| Доли групп | 100 | 45 | 55 | 21 | 29 | 22 | 28 | 5 | 29 | 35 | 31 | 6 | 31 | 4 | 7 | 48 | 19 | 27 | 16 | 14 | 19 | 23 | 16 | 8 | 28 | 35 | 14 | 14 | 12 | 52 | 35 | 9 | 13 | 10 | 18 | 21 | 29 | 37 | 61 | 41 | 15 | 12 | 9 | 5 | 5 |
| Вопросы, составляющие индекс потребительских настроений (ИПН) | | | | | | | | | | | | | | | | | | | | | | | | | | | | | | | | | | | | | | | | | | | | | |
| Скажите, пожалуйста, как изменилось материальное положение Вашей семьи за последние 12 месяцев – улучшилось, осталось без изменений или ухудшилось? | | | | | | | | | | | | | | | | | | | | | | | | | | | | | | | | | | | | | | | | | | | | | |
| улучшилось | 12 | 13 | 11 | 23 | 12 | 7 | <u>7</u> | 15 | 12 | 10 | 13 | 15 | <u>6</u> | 14 | <u>4</u> | 15 | 16 | 14 | 10 | 9 | 10 | 12 | 19 | <u>5</u> | <u>7</u> | 11 | 17 | 24 | 100 | 0 | 0 | 13 | 8 | 10 | 13 | 13 | 12 | 18 | 8 | 13 | 13 | 13 | 10 | 14 | 9 |
| осталось без изменений | 52 | 52 | 52 | 52 | 48 | 51 | 57 | 56 | 53 | 53 | 50 | 45 | 56 | 58 | 45 | 50 | 54 | 48 | 52 | 47 | 54 | 51 | 54 | 37 | 46 | 53 | 62 | 62 | 0 | 100 | 0 | 43 | 57 | 54 | 46 | 53 | 55 | 59 | 48 | 48 | 50 | 47 | 42 | 50 | 44 |
| ухудшилось | 35 | 33 | 36 | <u>24</u> | 39 | 41 | 34 | <u>28</u> | 33 | 36 | 37 | 38 | 36 | <u>28</u> | 50 | 34 | <u>29</u> | 37 | 38 | 43 | 34 | 35 | <u>26</u> | 57 | 46 | 35 | <u>19</u> | <u>12</u> | 0 | 0 | 100 | 43 | 34 | 35 | 39 | 32 | 32 | <u>23</u> | 42 | 38 | 36 | 39 | 48 | 36 | 47 |
| затрудняюсь ответить | 1 | 2 | 1 | 2 | 1 | 1 | 2 | 1 | 1 | 2 | 1 | 2 | 2 | 0 | 1 | 1 | 1 | 1 | 1 | 2 | 1 | 1 | 2 | 1 | 1 | 1 | 1 | 2 | 0 | 0 | 0 | 2 | 1 | 0 | 1 | 2 | 1 | 1 | 2 | 1 | 2 | 1 | 1 | 1 | 0 |
| Как, по-вашему, изменится материальное положение Вашей семьи в следующие 12 месяцев – улучшится, останется без изменений или ухудшится? | | | | | | | | | | | | | | | | | | | | | | | | | | | | | | | | | | | | | | | | | | | | | |
| улучшится | 21 | 23 | 19 | 39 | 23 | <u>12</u> | <u>12</u> | 23 | 24 | 17 | 21 | 37 | <u>11</u> | 19 | 30 | 22 | 23 | 21 | 20 | <u>15</u> | 19 | 23 | 30 | <u>15</u> | <u>13</u> | 20 | 29 | 34 | 51 | 18 | <u>15</u> | 20 | 20 | 24 | 26 | 19 | 18 | 29 | 16 | 22 | 22 | 18 | 20 | 31 | 28 |
| останется без изменений | 39 | 37 | 41 | 37 | 39 | 40 | 40 | <u>33</u> | 38 | 38 | 42 | <u>33</u> | 42 | 44 | <u>31</u> | 39 | 42 | 38 | 38 | 41 | 40 | 43 | 37 | <u>29</u> | 39 | 42 | 43 | 36 | <u>30</u> | 49 | <u>29</u> | <u>31</u> | 42 | 41 | 36 | 42 | 41 | 41 | 39 | 40 | 36 | 48 | 39 | 35 | <u>33</u> |
| ухудшится | 20 | 21 | 20 | <u>10</u> | 17 | 26 | 27 | 16 | 16 | 24 | 22 | <u>14</u> | 27 | <u>11</u> | 16 | 19 | 19 | 20 | 18 | 22 | 23 | 20 | 18 | 34 | 26 | 19 | <u>13</u> | <u>10</u> | <u>6</u> | <u>12</u> | 37 | 24 | 22 | 20 | 21 | 18 | <u>15</u> | 23 | 19 | 20 | 18 | 23 | <u>15</u> | 24 | |
| затрудняюсь ответить | 20 | 19 | 20 | <u>14</u> | 21 | 22 | 21 | 28 | 22 | 21 | 15 | 16 | 20 | 25 | 23 | 20 | 16 | 22 | 24 | 23 | 18 | 15 | 15 | 23 | 21 | 20 | <u>14</u> | 20 | <u>13</u> | 21 | 19 | 25 | 16 | <u>14</u> | 18 | 19 | 23 | 15 | 22 | 19 | 21 | 15 | 17 | 20 | 15 |
| Если говорить об экономических условиях в стране в целом, как Вы считаете, следующие 12 месяцев будут для экономики страны хорошим или плохим временем? (Карточка, один ответ.) | | | | | | | | | | | | | | | | | | | | | | | | | | | | | | | | | | | | | | | | | | | | | |
| хорошим | 11 | 12 | 10 | 10 | 12 | 8 | 11 | 20 | 14 | 10 | 7 | 16 | 11 | 18 | 11 | 9 | 9 | 9 | 12 | 10 | 11 | 8 | 11 | 6 | 10 | 10 | 12 | 15 | 22 | 12 | <u>4</u> | 12 | 9 | 10 | 9 | 12 | 11 | 12 | 10 | 9 | 6 | 9 | 9 | 6 | 6 |
| хорошим, но не во всём | 17 | 15 | 19 | 19 | 14 | 18 | 20 | 19 | 18 | 17 | 17 | <u>8</u> | 19 | 15 | 18 | 17 | 19 | 16 | 15 | 21 | 19 | 19 | 15 | 13 | 16 | 18 | 18 | 20 | 21 | 19 | 14 | <u>12</u> | 16 | 18 | 21 | 16 | 17 | 20 | 16 | 17 | 18 | 16 | 15 | 20 | 23 |
| не хорошим, но и не плохим | 25 | 23 | 26 | 28 | 27 | 24 | 21 | 22 | 23 | 26 | 26 | 21 | 22 | <u>18</u> | 27 | 27 | 27 | 27 | 24 | 21 | 23 | 29 | 26 | <u>18</u> | 20 | 30 | 28 | 24 | 27 | 28 | 20 | 26 | 26 | 25 | 26 | 25 | 24 | 26 | 25 | 27 | 28 | 25 | 27 | 32 | 22 |
| плохим, но не во всём | 14 | 13 | 15 | 15 | 15 | 15 | 13 | <u>4</u> | 11 | 14 | 19 | 20 | 13 | <u>8</u> | 10 | 15 | 18 | 14 | 13 | 10 | 15 | 15 | 19 | 13 | 15 | 15 | 15 | 13 | 10 | 12 | 19 | 23 | 20 | 15 | 12 | 14 | 11 | 15 | 14 | 16 | 13 | 20 | 18 | 14 | 19 |
| плохим | 21 | 24 | 18 | 21 | 22 | 22 | 17 | 17 | 19 | 20 | 23 | 30 | 18 | 25 | 18 | 21 | 19 | 23 | 21 | 25 | 18 | 18 | 22 | 32 | 23 | 18 | 17 | 19 | <u>11</u> | <u>15</u> | 32 | 18 | 18 | 21 | 19 | 21 | 22 | 18 | 22 | 20 | 23 | 21 | 21 | 21 | 21 |
| затрудняюсь ответить | 12 | 13 | 12 | <u>7</u> | 11 | 13 | 18 | 19 | 15 | 13 | 8 | <u>6</u> | 17 | 16 | 17 | 10 | 9 | 10 | 14 | 14 | 15 | 10 | <u>7</u> | 17 | 16 | 10 | 10 | 9 | 10 | 13 | 11 | 9 | 10 | 11 | 12 | 12 | 15 | 10 | 14 | 11 | 12 | 9 | 10 | 8 | 8 |

| | Население в целом | Пол | | Возраст | | | | Образование | | | | Род занятий | | | | Тип предприятия-работодателя | | Доход на одного члена семьи | | | | | Самооценка материального положения семьи | | | | | Материальное положение семьи за последний год | | | Тип населенного пункта | | | | | Сбережения | | Тип выплачиваемого семей кредит | | | | | | | |
|------------|-------------------|---------|---------|-----------|-----------|-----------|---------------|---------------|---------------|---------------|--------|------------------------------|----------------------------------|------------------------------|---------------------------|------------------------------|----------------------------------|-----------------------------|-------------------|-----------------|------------------|------------------|--|-----------------------------|-------------------------------------|---|---|---|------------|------------------------|------------------------|--------|----------------------|-----------------------------|---------------------------|-----------------------|-----------|---------------------------------|-----|-------------------|-----------------------------------|------------------|----------------------------|------------------------------|----------------------------------|
| | | мужчины | женщины | 18-30 лет | 31-45 лет | 46-60 лет | старше 60 лет | ниже среднего | среднее общее | среднее спец. | высшее | предприниматель, самозанятый | неработающий(-ая) пенсионер(-ка) | не работаю и не ищу работу * | не работаю, но ищу работу | работающий по найму | государственное, с гос. участием | частное, НКО | 6875 руб. и менее | 6876-11000 руб. | 11001-13750 руб. | 13751-22500 руб. | более 22500 руб. | денег не хватает на питание | на питание хватает, на одежду - нет | на одежду хватает, на крупную бытовую технику - нет | на бытовую технику хватает, на автомобиль - нет | на автомобиль хватает | улучшилось | осталось без изменений | ухудшилось | Москва | города 1 млн и более | города от 500 тыс. до 1 млн | города от 100 до 500 тыс. | города менее 100 тыс. | ПГТ, село | есть | нет | есть кредит, заём | потребительский кредит в магазине | ипотечный кредит | кредит на неотложные нужды | кредит на покупку автомобиля | задолженность по кредитной карте |
| Доли групп | 100 | 45 | 55 | 21 | 29 | 22 | 28 | 5 | 29 | 35 | 31 | 6 | 31 | 4 | 7 | 48 | 19 | 27 | 16 | 14 | 19 | 23 | 16 | 8 | 28 | 35 | 14 | 14 | 12 | 52 | 35 | 9 | 13 | 10 | 18 | 21 | 29 | 37 | 61 | 41 | 15 | 12 | 9 | 5 | 5 |

А если говорить о следующих пяти годах, то они будут для экономики страны хорошим временем, не хорошим, но и не плохим, или они будут плохим временем?

| | | | | | | | | | | | | | | | | | | | | | | | | | | | | | | | | | | | | | | | | | | | | | |
|----------------------------|----|----|----|----|----|----|----|----|----|----|----|----|----|----|----|----|----|----|----|----|----|----|----|----|----|----|----|----|----|----|----|----|----|----|----|----|----|----|----|----|----|----|----|----|----|
| хорошим | 18 | 18 | 18 | 17 | 19 | 18 | 18 | 23 | 18 | 18 | 17 | 18 | 18 | 26 | 20 | 17 | 17 | 16 | 18 | 15 | 17 | 18 | 23 | 12 | 14 | 18 | 24 | 24 | 34 | 18 | 12 | 19 | 13 | 21 | 21 | 16 | 18 | 21 | 16 | 17 | 15 | 17 | 17 | 21 | 18 |
| не хорошим, но и не плохим | 35 | 34 | 37 | 45 | 37 | 34 | 27 | 29 | 33 | 34 | 41 | 32 | 29 | 26 | 36 | 40 | 42 | 38 | 35 | 35 | 36 | 39 | 36 | 28 | 33 | 38 | 37 | 38 | 35 | 38 | 32 | 35 | 41 | 38 | 33 | 36 | 34 | 38 | 34 | 39 | 38 | 40 | 36 | 49 | 36 |
| плохим | 19 | 22 | 17 | 23 | 22 | 18 | 16 | 15 | 16 | 19 | 23 | 28 | 16 | 22 | 20 | 20 | 18 | 23 | 20 | 20 | 20 | 16 | 23 | 29 | 19 | 18 | 18 | 18 | 9 | 16 | 28 | 18 | 21 | 18 | 18 | 22 | 19 | 17 | 21 | 19 | 18 | 22 | 22 | 15 | 20 |
| затрудняюсь ответить | 27 | 26 | 28 | 15 | 23 | 30 | 38 | 33 | 32 | 29 | 20 | 21 | 37 | 26 | 25 | 23 | 23 | 23 | 27 | 30 | 26 | 27 | 19 | 31 | 35 | 26 | 21 | 20 | 22 | 27 | 28 | 28 | 25 | 23 | 28 | 26 | 29 | 24 | 29 | 25 | 28 | 21 | 25 | 16 | 26 |

Если говорить о крупных покупках для дома (таких как мебель, холодильник, бытовая электроника, телевизор), то какое сейчас, по Вашему мнению, время для того, чтобы делать такие покупки: хорошее, не хорошее, но и не плохое, или плохое?

| | | | | | | | | | | | | | | | | | | | | | | | | | | | | | | | | | | | | | | | | | | | | | |
|----------------------------|----|----|----|----|----|----|----|----|----|----|----|----|----|----|----|----|----|----|----|----|----|----|----|----|----|----|----|----|----|----|----|----|----|----|----|----|----|----|----|----|----|----|----|----|----|
| хорошее | 16 | 17 | 15 | 26 | 13 | 14 | 13 | 17 | 20 | 14 | 15 | 21 | 12 | 23 | 14 | 17 | 21 | 14 | 13 | 10 | 15 | 16 | 25 | 8 | 9 | 14 | 27 | 31 | 33 | 18 | 7 | 16 | 14 | 14 | 16 | 15 | 18 | 24 | 11 | 15 | 14 | 15 | 15 | 13 | 12 |
| не хорошее, но и не плохое | 39 | 39 | 40 | 44 | 46 | 40 | 28 | 34 | 35 | 40 | 44 | 43 | 28 | 47 | 37 | 45 | 46 | 45 | 37 | 36 | 41 | 40 | 44 | 26 | 31 | 42 | 51 | 47 | 47 | 45 | 28 | 36 | 48 | 46 | 38 | 37 | 37 | 45 | 36 | 41 | 41 | 40 | 37 | 52 | 42 |
| плохое | 37 | 36 | 38 | 26 | 34 | 39 | 46 | 36 | 38 | 38 | 35 | 31 | 48 | 25 | 42 | 32 | 28 | 34 | 42 | 45 | 36 | 36 | 27 | 58 | 53 | 36 | 17 | 13 | 13 | 29 | 57 | 40 | 32 | 35 | 37 | 39 | 37 | 24 | 45 | 39 | 39 | 39 | 46 | 32 | 44 |
| затрудняюсь ответить | 8 | 8 | 8 | 3 | 7 | 7 | 13 | 13 | 7 | 9 | 7 | 5 | 12 | 6 | 7 | 6 | 5 | 7 | 8 | 10 | 8 | 8 | 5 | 8 | 8 | 8 | 6 | 10 | 7 | 8 | 7 | 7 | 6 | 5 | 9 | 9 | 8 | 8 | 8 | 5 | 7 | 6 | 2 | 3 | 3 |

Индекс потребительских настроений (ИПН) и его субагрегаты (в пунктах)

| | | | | | | | | | | | | | | | | | | | | | | | | | | | | | | | | | | | | | | | | | | | | | |
|--|-----|-----|-----|-----|-----|-----|-----|-----|-----|----|-----|-----|-----|-----|-----|-----|-----|-----|-----|----|----|-----|-----|----|----|-----|-----|-----|-----|-----|----|-----|----|-----|-----|----|-----|-----|----|-----|-----|-----|----|-----|-----|
| индекс потребительских настроений (ИПН) | 90 | 90 | 90 | 103 | 89 | 83 | 85 | 100 | 95 | 87 | 86 | 91 | 84 | 99 | 88 | 91 | 95 | 88 | 87 | 83 | 89 | 91 | 97 | 67 | 77 | 90 | 106 | 112 | 143 | 100 | 56 | 85 | 87 | 90 | 92 | 89 | 91 | 102 | 82 | 88 | 88 | 86 | 81 | 94 | 84 |
| индекс ожиданий | 97 | 96 | 99 | 105 | 97 | 92 | 96 | 111 | 104 | 95 | 92 | 96 | 95 | 104 | 105 | 96 | 98 | 94 | 98 | 95 | 97 | 100 | 98 | 79 | 90 | 98 | 107 | 111 | 131 | 104 | 77 | 94 | 92 | 99 | 103 | 95 | 98 | 105 | 93 | 97 | 96 | 93 | 92 | 104 | 97 |
| индекс текущего состояния | 78 | 81 | 76 | 100 | 76 | 71 | 70 | 84 | 81 | 75 | 78 | 83 | 67 | 91 | 63 | 83 | 90 | 79 | 71 | 65 | 78 | 78 | 95 | 49 | 58 | 77 | 104 | 114 | 160 | 95 | 25 | 73 | 78 | 77 | 76 | 79 | 81 | 98 | 66 | 76 | 76 | 75 | 65 | 80 | 65 |
| оценка изменения личного материального положения за последний год | 77 | 80 | 75 | 99 | 74 | 67 | 72 | 87 | 79 | 74 | 76 | 77 | 70 | 85 | 53 | 81 | 88 | 77 | 72 | 66 | 76 | 77 | 93 | 48 | 61 | 75 | 98 | 111 | 200 | 100 | 0 | 70 | 75 | 75 | 74 | 81 | 80 | 95 | 66 | 75 | 77 | 74 | 63 | 78 | 62 |
| ожидаемая оценка изменения личного материального положения в ближайший год | 100 | 102 | 100 | 129 | 106 | 86 | 85 | 107 | 109 | 94 | 100 | 123 | 84 | 108 | 114 | 103 | 104 | 101 | 103 | 94 | 96 | 103 | 111 | 82 | 87 | 101 | 116 | 124 | 146 | 105 | 78 | 97 | 98 | 102 | 106 | 98 | 100 | 114 | 93 | 103 | 102 | 100 | 97 | 116 | 104 |
| оценка перспектив развития страны в ближайший год | 93 | 90 | 95 | 93 | 89 | 89 | 101 | 118 | 102 | 92 | 82 | 74 | 99 | 100 | 101 | 90 | 92 | 88 | 93 | 96 | 97 | 95 | 84 | 74 | 88 | 95 | 98 | 103 | 122 | 104 | 67 | 83 | 87 | 92 | 99 | 93 | 95 | 99 | 90 | 90 | 88 | 85 | 85 | 91 | 90 |
| оценка перспектив развития страны в ближайшие пять лет | 99 | 96 | 101 | 94 | 97 | 100 | 102 | 108 | 102 | 98 | 94 | 90 | 102 | 105 | 100 | 96 | 99 | 93 | 98 | 95 | 97 | 102 | 100 | 82 | 95 | 100 | 106 | 105 | 125 | 102 | 85 | 101 | 92 | 103 | 103 | 94 | 99 | 104 | 96 | 98 | 97 | 95 | 95 | 106 | 97 |
| индекс крупных покупок | 79 | 81 | 77 | 100 | 79 | 75 | 67 | 81 | 82 | 76 | 80 | 89 | 63 | 98 | 72 | 85 | 93 | 81 | 71 | 65 | 80 | 79 | 98 | 50 | 56 | 78 | 110 | 117 | 120 | 89 | 50 | 76 | 82 | 79 | 79 | 76 | 81 | 100 | 66 | 77 | 75 | 76 | 68 | 81 | 69 |

Вопросы о сберегательном поведении и установках

Если говорить в целом, то какое сейчас, по Вашему мнению, время для того, чтобы делать сбережения: хорошее, не хорошее, но и не плохое, или плохое?

| | | | | | | | | | | | | | | | | | | | | | | | | | | | | | | | | | | | | | | | | | | | | | |
|----------------------------|----|----|----|----|----|----|----|----|----|----|----|----|----|----|----|----|----|----|----|----|----|----|----|----|----|----|----|----|----|----|----|----|----|----|----|----|----|----|----|----|----|----|----|----|----|
| хорошее | 21 | 23 | 19 | 42 | 21 | 15 | 10 | 22 | 21 | 19 | 22 | 31 | 10 | 28 | 24 | 23 | 24 | 23 | 17 | 18 | 16 | 21 | 31 | 10 | 13 | 20 | 30 | 36 | 43 | 21 | 13 | 25 | 26 | 20 | 22 | 18 | 18 | 31 | 15 | 21 | 22 | 27 | 12 | 25 | 22 |
| не хорошее, но и не плохое | 29 | 28 | 29 | 29 | 33 | 29 | 24 | 25 | 30 | 28 | 29 | 24 | 23 | 33 | 22 | 33 | 37 | 31 | 30 | 25 | 28 | 31 | 30 | 19 | 23 | 32 | 33 | 34 | 32 | 34 | 20 | 23 | 31 | 35 | 26 | 28 | 29 | 31 | 27 | 31 | 29 | 31 | 32 | 37 | 30 |
| плохое | 42 | 40 | 44 | 26 | 39 | 48 | 53 | 36 | 38 | 45 | 44 | 38 | 54 | 27 | 47 | 37 | 33 | 39 | 45 | 46 | 46 | 42 | 34 | 59 | 54 | 40 | 30 | 23 | 17 | 36 | 60 | 43 | 38 | 37 | 42 | 46 | 43 | 31 | 49 | 40 | 41 | 36 | 46 | 32 | 43 |
| затрудняюсь ответить | 8 | 9 | 8 | 4 | 7 | 9 | 13 | 17 | 11 | 8 | 5 | 7 | 13 | 11 | 7 | 6 | 6 | 7 | 8 | 12 | 10 | 6 | 5 | 12 | 9 | 8 | 7 | 7 | 8 | 9 | 7 | 9 | 5 | 7 | 10 | 8 | 10 | 7 | 9 | 8 | 7 | 6 | 10 | 7 | 6 |

| | Население в целом | Пол | | Возраст | | | | Образование | | | | Род занятий | | | | Тип предприятия-работодателя | | Доход на одного члена семьи | | | | | Самооценка материального положения семьи | | | | | Материальное положение семьи за последний год | | | Тип населенного пункта | | | | | Сбережения | | Тип выплачиваемого семей кредит | | | | | | | |
|------------|-------------------|---------|---------|-----------|-----------|-----------|---------------|---------------|---------------|---------------|--------|------------------------------|----------------------------------|------------------------------|---------------------------|------------------------------|----------------------------------|-----------------------------|-------------------|-----------------|------------------|------------------|--|-----------------------------|-------------------------------------|---|---|---|------------|------------------------|------------------------|--------|----------------------|-----------------------------|---------------------------|-----------------------|-----------|---------------------------------|-----|-------------------|-----------------------------------|------------------|----------------------------|------------------------------|----------------------------------|
| | | мужчины | женщины | 18-30 лет | 31-45 лет | 46-60 лет | старше 60 лет | ниже среднего | среднее общее | среднее спец. | высшее | предприниматель, самозанятый | неработающий(-ая) пенсионер(-ка) | не работаю и не ищу работу * | не работаю, но ищу работу | работающий по найму | государственное, с гос. участием | частное, НКО | 6875 руб. и менее | 6876-11000 руб. | 11001-13750 руб. | 13751-22500 руб. | более 22500 руб. | денег не хватает на питание | на питание хватает, на одежду - нет | на одежду хватает, на крупную бытовую технику - нет | на бытовую технику хватает, на автомобиль - нет | на автомобиль хватает | улучшилось | осталось без изменений | ухудшилось | Москва | города 1 млн и более | города от 500 тыс. до 1 млн | города от 100 до 500 тыс. | города менее 100 тыс. | ПГТ, село | есть | нет | есть кредит, заём | потребительский кредит в магазине | ипотечный кредит | кредит на неотложные нужды | кредит на покупку автомобиля | задолженность по кредитной карте |
| Доли групп | 100 | 45 | 55 | 21 | 29 | 22 | 28 | 5 | 29 | 35 | 31 | 6 | 31 | 4 | 7 | 48 | 19 | 27 | 16 | 14 | 19 | 23 | 16 | 8 | 28 | 35 | 14 | 14 | 12 | 52 | 35 | 9 | 13 | 10 | 18 | 21 | 29 | 37 | 61 | 41 | 15 | 12 | 9 | 5 | 5 |

Как Вы думаете, как в настоящее время лучше распорядиться свободными деньгами: откладывать, беречь деньги или покупать на них дорогостоящие товары?

| | | | | | | | | | | | | | | | | | | | | | | | | | | | | | | | | | | | | | | | | | | | | | |
|-------------------------------|----|----|----|----|----|----|----|----|----|----|----|----|----|----|----|----|----|----|----|----|----|----|----|----|----|----|----|----|----|----|----|----|----|----|----|----|----|----|----|----|----|----|----|----|----|
| откладывать, беречь деньги | 54 | 53 | 55 | 70 | 59 | 44 | 44 | 58 | 55 | 55 | 50 | 43 | 44 | 59 | 59 | 58 | 54 | 61 | 59 | 53 | 53 | 54 | 53 | 42 | 50 | 58 | 56 | 58 | 64 | 54 | 50 | 55 | 56 | 58 | 56 | 50 | 52 | 62 | 49 | 54 | 48 | 58 | 52 | 66 | 48 |
| покупать дорогостоящие товары | 27 | 29 | 26 | 22 | 28 | 38 | 22 | 13 | 28 | 24 | 34 | 43 | 23 | 24 | 27 | 29 | 34 | 27 | 22 | 24 | 26 | 28 | 35 | 26 | 22 | 30 | 32 | 29 | 26 | 28 | 27 | 24 | 31 | 19 | 29 | 28 | 28 | 27 | 28 | 32 | 36 | 29 | 34 | 24 | 36 |
| затрудняюсь ответить | 19 | 18 | 19 | 7 | 13 | 18 | 34 | 28 | 17 | 21 | 16 | 14 | 33 | 17 | 14 | 13 | 12 | 12 | 19 | 23 | 21 | 18 | 12 | 32 | 28 | 13 | 12 | 13 | 10 | 18 | 23 | 21 | 12 | 22 | 15 | 22 | 20 | 11 | 23 | 14 | 15 | 13 | 15 | 10 | 16 |

Как Вы думаете, в какой форме сейчас лучше хранить сбережения – на счёте в банке (на депозите, счёте до востребования, счёте пластиковой карты) или в наличной форме, в том числе в банковской ячейке?

| | | | | | | | | | | | | | | | | | | | | | | | | | | | | | | | | | | | | | | | | | | | | | |
|---|----|----|----|----|----|----|----|----|----|----|----|----|----|----|----|----|----|----|----|----|----|----|----|----|----|----|----|----|----|----|----|----|----|----|----|----|----|----|----|----|----|----|----|----|----|
| на счёте в банке | 37 | 34 | 40 | 42 | 32 | 33 | 43 | 42 | 35 | 35 | 41 | 29 | 39 | 39 | 28 | 37 | 42 | 34 | 32 | 35 | 36 | 40 | 42 | 30 | 30 | 41 | 45 | 41 | 45 | 41 | 30 | 46 | 31 | 51 | 34 | 35 | 37 | 44 | 33 | 37 | 34 | 39 | 36 | 48 | 30 |
| в наличной форме | 30 | 34 | 27 | 32 | 33 | 34 | 24 | 22 | 34 | 34 | 25 | 32 | 26 | 31 | 40 | 33 | 27 | 37 | 37 | 36 | 31 | 27 | 27 | 35 | 33 | 30 | 24 | 30 | 28 | 28 | 35 | 24 | 35 | 24 | 35 | 31 | 30 | 28 | 32 | 29 | 32 | 29 | 26 | 23 | 36 |
| частично в банке, частично в наличной форме | 14 | 12 | 16 | 15 | 16 | 15 | 10 | 11 | 14 | 15 | 14 | 16 | 12 | 11 | 20 | 14 | 13 | 14 | 12 | 12 | 15 | 17 | 11 | 11 | 14 | 16 | 14 | 11 | 15 | 14 | 13 | 9 | 18 | 7 | 15 | 13 | 16 | 15 | 13 | 15 | 18 | 13 | 16 | 16 | 8 |
| в другой форме | 8 | 10 | 7 | 9 | 11 | 9 | 4 | 4 | 5 | 6 | 14 | 18 | 5 | 11 | 7 | 9 | 10 | 8 | 6 | 6 | 5 | 8 | 15 | 8 | 8 | 6 | 12 | 11 | 8 | 7 | 11 | 10 | 12 | 8 | 9 | 7 | 5 | 9 | 7 | 10 | 10 | 13 | 10 | 6 | 16 |
| затрудняюсь ответить | 10 | 10 | 11 | 3 | 8 | 10 | 19 | 21 | 12 | 11 | 6 | 5 | 18 | 8 | 4 | 7 | 7 | 7 | 13 | 10 | 13 | 8 | 5 | 16 | 16 | 7 | 6 | 7 | 5 | 10 | 12 | 10 | 5 | 10 | 8 | 14 | 12 | 4 | 14 | 8 | 7 | 6 | 12 | 8 | 10 |

Скажите, пожалуйста, за последний месяц Вам удалось что-нибудь отложить после расходов на текущие нужды или не удалось? И если удалось, то больше, чем обычно, меньше или примерно столько же?

| | | | | | | | | | | | | | | | | | | | | | | | | | | | | | | | | | | | | | | | | | | | | | |
|---|----|----|----|----|----|----|----|----|----|----|----|----|----|----|----|----|----|----|----|----|----|----|----|----|----|----|----|----|----|----|----|----|----|----|----|----|----|----|----|----|----|----|----|----|----|
| удалось отложить больше, чем обычно | 4 | 4 | 3 | 8 | 4 | 2 | 1 | 5 | 3 | 3 | 4 | 6 | 1 | 5 | 3 | 4 | 6 | 3 | 3 | 1 | 3 | 3 | 9 | 0 | 1 | 3 | 7 | 9 | 14 | 3 | 1 | 4 | 3 | 5 | 5 | 3 | 3 | 8 | 1 | 4 | 4 | 6 | 2 | 6 | 3 |
| удалось отложить меньше, чем обычно | 7 | 8 | 7 | 13 | 8 | 6 | 5 | 7 | 6 | 9 | 8 | 7 | 5 | 6 | 7 | 9 | 10 | 9 | 5 | 5 | 6 | 12 | 10 | 4 | 4 | 10 | 11 | 7 | 12 | 7 | 7 | 5 | 13 | 7 | 8 | 6 | 6 | 14 | 4 | 8 | 6 | 10 | 5 | 13 | 9 |
| удалось отложить столько же, сколько обычно | 12 | 13 | 11 | 18 | 9 | 8 | 12 | 14 | 10 | 9 | 15 | 17 | 10 | 11 | 5 | 12 | 14 | 10 | 7 | 8 | 9 | 15 | 21 | 3 | 4 | 9 | 25 | 26 | 19 | 15 | 4 | 15 | 11 | 10 | 12 | 13 | 10 | 23 | 4 | 10 | 8 | 9 | 8 | 17 | 5 |
| не удалось отложить за последний месяц | 76 | 74 | 78 | 60 | 79 | 82 | 81 | 74 | 80 | 77 | 71 | 68 | 83 | 78 | 85 | 73 | 69 | 76 | 85 | 85 | 81 | 70 | 59 | 93 | 89 | 77 | 56 | 56 | 54 | 74 | 87 | 74 | 72 | 78 | 73 | 76 | 80 | 53 | 91 | 77 | 82 | 75 | 85 | 64 | 83 |
| затрудняюсь ответить | 1 | 2 | 1 | 1 | 1 | 2 | 1 | 1 | 1 | 1 | 1 | 2 | 2 | 0 | 1 | 1 | 1 | 1 | 1 | 2 | 1 | 0 | 2 | 0 | 1 | 1 | 1 | 2 | 1 | 2 | 1 | 2 | 2 | 1 | 2 | 0 | 1 | 1 | 1 | 0 | 1 | 1 | 0 | 0 | |

А в принципе сегодня у Вас (Вашей семьи) есть сбережения, денежный запас, который позволит Вам (Вашей семье) продержаться какое-то время, если Вы лишитесь основного дохода, или такого запаса, сбережений нет?

| | | | | | | | | | | | | | | | | | | | | | | | | | | | | | | | | | | | | | | | | | | | | | |
|----------------------|----|----|----|----|----|----|----|----|----|----|----|----|----|----|----|----|----|----|----|----|----|----|----|----|----|----|----|----|----|----|----|----|----|----|----|----|----|-----|-----|----|----|----|----|----|----|
| есть | 37 | 42 | 33 | 51 | 35 | 31 | 34 | 31 | 35 | 35 | 43 | 55 | 30 | 36 | 25 | 40 | 43 | 38 | 22 | 25 | 33 | 45 | 60 | 10 | 19 | 37 | 67 | 64 | 57 | 42 | 24 | 48 | 44 | 38 | 37 | 32 | 35 | 100 | 0 | 31 | 27 | 35 | 22 | 43 | 19 |
| нет | 61 | 56 | 65 | 46 | 63 | 68 | 65 | 68 | 63 | 64 | 55 | 41 | 69 | 61 | 74 | 59 | 55 | 61 | 76 | 74 | 67 | 54 | 38 | 89 | 80 | 62 | 32 | 33 | 43 | 56 | 74 | 49 | 54 | 61 | 61 | 67 | 63 | 0 | 100 | 68 | 71 | 64 | 77 | 57 | 81 |
| затрудняюсь ответить | 2 | 2 | 1 | 3 | 1 | 1 | 2 | 1 | 2 | 1 | 2 | 3 | 1 | 2 | 1 | 1 | 1 | 1 | 1 | 1 | 0 | 1 | 2 | 1 | 2 | 2 | 1 | 3 | 1 | 2 | 1 | 3 | 2 | 1 | 2 | 0 | 0 | 1 | 1 | 1 | 1 | 0 | 1 | | |

| | Население в целом | Пол | | Возраст | | | | Образование | | | | Род занятий | | | | Тип предприятия-работодателя | | Доход на одного члена семьи | | | | | Самооценка материального положения семьи | | | | Материальное положение семьи за последний год | | | Тип населенного пункта | | | | | Сбережения | | Тип выплачиваемого семейного кредита | | | | | | | | |
|------------|-------------------|---------|---------|-----------|-----------|-----------|---------------|---------------|---------------|---------------|--------|------------------------------|----------------------------------|------------------------------|---------------------------|------------------------------|----------------------------------|-----------------------------|-------------------|-----------------|------------------|------------------|--|-----------------------------|-------------------------------------|---|---|-----------------------|------------|------------------------|------------|--------|----------------------|-----------------------------|---------------------------|-----------------------|--------------------------------------|------|-----|-------------------|-----------------------------------|------------------|----------------------------|------------------------------|----------------------------------|
| | | мужчины | женщины | 18-30 лет | 31-45 лет | 46-60 лет | старше 60 лет | ниже среднего | среднее общее | среднее спец. | высшее | предприниматель, самозанятый | неработающий(-ая) пенсионер(-ка) | не работаю и не ищу работу * | не работаю, но ищу работу | работающий по найму | государственное, с гос. участием | частное, НКО | 6875 руб. и менее | 6876-11000 руб. | 11001-13750 руб. | 13751-22500 руб. | более 22500 руб. | денег не хватает на питание | на питание хватает, на одежду - нет | на одежду хватает, на крупную бытовую технику - нет | на бытовую технику хватает, на автомобиль - нет | на автомобиль хватает | улучшилось | осталось без изменений | ухудшилось | Москва | города 1 млн и более | города от 500 тыс. до 1 млн | города от 100 до 500 тыс. | города менее 100 тыс. | ПГТ, село | есть | нет | есть кредит, заем | потребительский кредит в магазине | ипотечный кредит | кредит на неотложные нужды | кредит на покупку автомобиля | задолженность по кредитной карте |
| Доли групп | 100 | 45 | 55 | 21 | 29 | 22 | 28 | 5 | 29 | 35 | 31 | 6 | 31 | 4 | 7 | 48 | 19 | 27 | 16 | 14 | 19 | 23 | 16 | 8 | 28 | 35 | 14 | 14 | 12 | 52 | 35 | 9 | 13 | 10 | 18 | 21 | 29 | 37 | 61 | 41 | 15 | 12 | 9 | 5 | 5 |

Вопрос о крупных покупках и расходах

Какие из перечисленных на карточке крупных расходов были у Вас (Вашей семьи) за последние три месяца?
(Карточка, любое число ответов.)

| | | | | | | | | | | | | | | | | | | | | | | | | | | | | | | | | | | | | | | | | | | | | | |
|--|----|----|----|----|----|----|----|----|----|----|----|----|----|----|----|----|----|----|----|----|----|----|----|----|----|----|----|----|----|----|----|----|----|----|----|----|----|----|----|----|----|----|----|----|----|
| траты на ремонт жилья, дома, дачи (капитальный или текущий) | 17 | 16 | 17 | 24 | 20 | 16 | 8 | 11 | 16 | 15 | 20 | 31 | 8 | 24 | 13 | 20 | 24 | 18 | 13 | 13 | 15 | 20 | 25 | 9 | 12 | 17 | 24 | 24 | 28 | 15 | 15 | 13 | 18 | 19 | 15 | 15 | 19 | 20 | 15 | 21 | 20 | 23 | 25 | 25 | 21 |
| траты на отдых, поездки по России или за границей | 4 | 4 | 3 | 6 | 5 | 3 | 1 | 2 | 2 | 2 | 8 | 8 | 1 | 5 | 2 | 5 | 6 | 4 | 3 | 1 | 2 | 4 | 8 | 1 | 2 | 3 | 9 | 6 | 9 | 3 | 2 | 7 | 5 | 6 | 4 | 3 | 2 | 5 | 3 | 5 | 6 | 6 | 4 | 7 | 6 |
| траты на образование (своё, детей) | 6 | 6 | 6 | 12 | 8 | 4 | 2 | 1 | 7 | 5 | 8 | 12 | 2 | 5 | 8 | 7 | 8 | 6 | 7 | 6 | 5 | 5 | 11 | 4 | 4 | 6 | 10 | 9 | 9 | 6 | 5 | 7 | 6 | 8 | 8 | 7 | 4 | 9 | 4 | 8 | 6 | 9 | 5 | 10 | 15 |
| крупные траты на лечение (своё, детей, родственников) | 12 | 9 | 15 | 12 | 12 | 13 | 13 | 8 | 10 | 14 | 13 | 12 | 15 | 13 | 13 | 10 | 10 | 11 | 12 | 13 | 12 | 15 | 13 | 10 | 13 | 14 | 10 | 9 | 10 | 10 | 16 | 18 | 12 | 15 | 12 | 9 | 12 | 12 | 13 | 12 | 10 | 13 | 18 | 13 | 12 |
| траты на семейное торжество (юбилей, свадьбу и пр.) | 7 | 6 | 7 | 12 | 8 | 6 | 2 | 5 | 7 | 6 | 7 | 12 | 2 | 11 | 5 | 8 | 8 | 9 | 4 | 6 | 6 | 8 | 10 | 1 | 3 | 8 | 8 | 11 | 13 | 6 | 5 | 7 | 6 | 7 | 8 | 7 | 5 | 9 | 5 | 8 | 6 | 10 | 8 | 10 | 9 |
| покупка дома, квартиры, дачи, садового участка | 3 | 3 | 2 | 5 | 2 | 2 | 1 | 1 | 2 | 3 | 3 | 7 | 1 | 5 | 1 | 3 | 4 | 2 | 2 | 1 | 2 | 2 | 6 | 1 | 1 | 3 | 4 | 4 | 5 | 3 | 1 | 3 | 3 | 2 | 5 | 1 | 2 | 3 | 2 | 4 | 3 | 8 | 1 | 1 | 2 |
| покупка автомобиля | 4 | 4 | 3 | 5 | 5 | 3 | 1 | 2 | 3 | 3 | 5 | 7 | 1 | 6 | 4 | 5 | 5 | 4 | 4 | 1 | 2 | 3 | 9 | 1 | 1 | 2 | 7 | 11 | 8 | 3 | 3 | 2 | 2 | 5 | 3 | 5 | 3 | 6 | 2 | 5 | 4 | 3 | 4 | 14 | 5 |
| покупка техники для дома (холодильник, морозильник, стиральная или посудомоечная машина, микроволновая печь, электро- или газовая плита, духовой шкаф и пр.) | 9 | 9 | 9 | 14 | 11 | 7 | 4 | 4 | 9 | 8 | 11 | 12 | 4 | 14 | 9 | 11 | 14 | 9 | 7 | 6 | 10 | 9 | 15 | 4 | 4 | 9 | 18 | 12 | 12 | 10 | 6 | 9 | 9 | 11 | 10 | 9 | 7 | 12 | 7 | 12 | 14 | 15 | 8 | 14 | 19 |
| покупка мебели | 8 | 7 | 8 | 13 | 8 | 6 | 4 | 5 | 6 | 6 | 10 | 9 | 4 | 14 | 7 | 9 | 11 | 8 | 4 | 4 | 8 | 8 | 14 | 3 | 2 | 8 | 14 | 13 | 13 | 9 | 4 | 6 | 10 | 8 | 7 | 8 | 7 | 11 | 6 | 10 | 8 | 15 | 9 | 12 | 11 |
| покупка аудио-, видео-, фототехники (телевизор, dvd-проигрыватель, музыкальный центр, аудиосистема, видеокамера, фотоаппарат и пр.) | 4 | 6 | 3 | 10 | 4 | 2 | 3 | 7 | 5 | 3 | 4 | 7 | 3 | 1 | 6 | 5 | 4 | 5 | 2 | 4 | 3 | 6 | 8 | 2 | 1 | 5 | 7 | 7 | 8 | 5 | 3 | 6 | 4 | 5 | 5 | 4 | 4 | 6 | 4 | 6 | 7 | 8 | 4 | 4 | 7 |
| покупка компьютера, ноутбука, планшета, игровых приставок и т.п. | 4 | 4 | 4 | 7 | 5 | 2 | 1 | 3 | 4 | 3 | 5 | 8 | 1 | 5 | 4 | 4 | 4 | 4 | 3 | 2 | 2 | 4 | 8 | 0 | 1 | 3 | 7 | 9 | 8 | 4 | 2 | 2 | 2 | 3 | 7 | 4 | 3 | 7 | 2 | 5 | 3 | 6 | 4 | 9 | 10 |
| покупка мобильного телефона, смартфона, коммуникатора, gps-навигатора | 7 | 7 | 7 | 14 | 9 | 5 | 2 | 2 | 6 | 7 | 8 | 12 | 2 | 5 | 8 | 9 | 10 | 10 | 6 | 4 | 6 | 7 | 14 | 2 | 3 | 7 | 12 | 12 | 15 | 6 | 5 | 10 | 6 | 8 | 8 | 7 | 6 | 9 | 6 | 10 | 9 | 12 | 12 | 10 | 21 |
| другие крупные расходы | 3 | 3 | 3 | 2 | 3 | 3 | 4 | 4 | 3 | 3 | 3 | 3 | 4 | 1 | 1 | 3 | 2 | 3 | 3 | 3 | 1 | 3 | 6 | 3 | 3 | 3 | 3 | 4 | 3 | 3 | 4 | 2 | 2 | 3 | 5 | 4 | 3 | 4 | 3 | 3 | 2 | 3 | 3 | 3 | 5 |
| никаких крупных расходов не было | 47 | 47 | 46 | 28 | 40 | 50 | 65 | 59 | 48 | 48 | 41 | 24 | 63 | 40 | 50 | 40 | 39 | 41 | 53 | 57 | 51 | 42 | 27 | 68 | 61 | 43 | 30 | 29 | 28 | 48 | 51 | 41 | 50 | 45 | 42 | 49 | 48 | 37 | 52 | 38 | 42 | 30 | 39 | 30 | 30 |
| не знаю, затрудняюсь ответить | 1 | 1 | 1 | 1 | 1 | 1 | 1 | 0 | 1 | 0 | 1 | 2 | 0 | 1 | 0 | 1 | 0 | 1 | 1 | 0 | 0 | 0 | 1 | 0 | 1 | 0 | 1 | 1 | 2 | 1 | 0 | 1 | 1 | 0 | 1 | 1 | 0 | 1 | 1 | 0 | 1 | 0 | 0 | 0 | 0 |

| | Население в целом | Пол | | Возраст | | | | Образование | | | | Род занятий | | | | Тип предприятия-работодателя | | Доход на одного члена семьи | | | | | Самооценка материального положения семьи | | | | | Материальное положение семьи за последний год | | | Тип населенного пункта | | | | | Сбережения | | Тип выплачиваемого семей кредит | | | | | | | |
|------------|-------------------|---------|---------|-----------|-----------|-----------|---------------|---------------|---------------|---------------|--------|------------------------------|----------------------------------|------------------------------|---------------------------|------------------------------|----------------------------------|-----------------------------|-------------------|-----------------|------------------|------------------|--|-----------------------------|-------------------------------------|---|---|---|------------|------------------------|------------------------|--------|----------------------|-----------------------------|---------------------------|-----------------------|-----------|---------------------------------|-----|-------------------|-----------------------------------|------------------|----------------------------|------------------------------|----------------------------------|
| | | мужчины | женщины | 18-30 лет | 31-45 лет | 46-60 лет | старше 60 лет | ниже среднего | среднее общее | среднее спец. | высшее | предприниматель, самозанятый | неработающий(-ая) пенсионер(-ка) | не работаю и не ищу работу * | не работаю, но ищу работу | работающий по найму | государственное, с гос. участием | частное, НКО | 6875 руб. и менее | 6876-11000 руб. | 11001-13750 руб. | 13751-22500 руб. | более 22500 руб. | денег не хватает на питание | на питание хватает, на одежду - нет | на одежду хватает, на крупную бытовую технику - нет | на бытовую технику хватает, на автомобиль - нет | на автомобиль хватает | улучшилось | осталось без изменений | ухудшилось | Москва | города 1 млн и более | города от 500 тыс. до 1 млн | города от 100 до 500 тыс. | города менее 100 тыс. | ПГТ, село | есть | нет | есть кредит, заём | потребительский кредит в магазине | ипотечный кредит | кредит на неотложные нужды | кредит на покупку автомобиля | задолженность по кредитной карте |
| Доли групп | 100 | 45 | 55 | 21 | 29 | 22 | 28 | 5 | 29 | 35 | 31 | 6 | 31 | 4 | 7 | 48 | 19 | 27 | 16 | 14 | 19 | 23 | 16 | 8 | 28 | 35 | 14 | 14 | 12 | 52 | 35 | 9 | 13 | 10 | 18 | 21 | 29 | 37 | 61 | 41 | 15 | 12 | 9 | 5 | 5 |

Вопрос об адаптации к инфляции

Посмотрите, пожалуйста, на карточку и скажите, что из перечисленного Вы (члены Вашей семьи) начали делать за последний месяц? Именно начали – то есть не делали в предыдущем месяце.
(Карточка, любое число ответов.)

| | | | | | | | | | | | | | | | | | | | | | | | | | | | | | | | | | | | | | | | | | | | | | | |
|---|----|----|----|----|----|----|----|----|----|----|----|----|----|----|----|----|----|----|----|----|----|----|----|----|----|----|----|----|----|----|----|----|----|----|----|----|----|----|----|----|----|----|----|----|----|----|
| искать более высокооплачиваемую работу, приработок, заниматься бизнесом | 16 | 18 | 14 | 30 | 21 | 15 | 2 | 9 | 17 | 16 | 17 | 18 | 3 | 5 | 36 | 22 | 20 | 24 | 22 | 15 | 12 | 15 | 23 | 13 | 15 | 17 | 16 | 19 | 19 | 13 | 20 | 20 | 17 | 16 | 18 | 14 | 15 | 18 | 15 | 22 | 25 | 21 | 23 | 17 | 28 | |
| покупать более дешёвые, чем раньше, продукты и товары | 25 | 21 | 28 | 20 | 23 | 29 | 29 | 20 | 24 | 30 | 22 | 16 | 30 | 16 | 21 | 25 | 24 | 26 | 27 | 33 | 25 | 25 | 22 | 32 | 35 | 26 | 13 | 14 | 14 | 21 | 35 | 23 | 34 | 18 | 26 | 24 | 24 | 19 | 29 | 25 | 28 | 23 | 29 | 17 | 31 | |
| покупать реже или отказываться от некоторых продуктов питания, товаров, услуг, развлечений | 20 | 16 | 23 | 16 | 21 | 21 | 20 | 12 | 17 | 21 | 22 | 13 | 20 | 18 | 27 | 20 | 18 | 21 | 18 | 24 | 21 | 21 | 18 | 30 | 23 | 22 | 11 | 9 | 12 | 15 | 29 | 21 | 26 | 22 | 20 | 19 | 16 | 17 | 22 | 21 | 23 | 22 | 24 | 21 | 29 | |
| покупать продукты впрок | 10 | 8 | 11 | 8 | 11 | 10 | 9 | 8 | 10 | 10 | 9 | 7 | 9 | 7 | 10 | 10 | 9 | 11 | 11 | 6 | 10 | 12 | 10 | 10 | 10 | 10 | 10 | 8 | 9 | 10 | 9 | 10 | 13 | 10 | 9 | 10 | 10 | 8 | 11 | 9 | 10 | 10 | 9 | 15 | 8 | 15 |
| выращивать больше овощей и фруктов, разводить птицу и т.п. на своём участке, делать больше заготовок продуктов | 5 | 4 | 6 | 3 | 4 | 7 | 7 | 5 | 5 | 6 | 5 | 5 | 8 | 1 | 4 | 5 | 6 | 4 | 4 | 7 | 7 | 5 | 4 | 3 | 7 | 6 | 1 | 5 | 6 | 5 | 6 | 3 | 5 | 3 | 5 | 4 | 7 | 5 | 6 | 4 | 6 | 5 | 5 | 7 | 0 | |
| получать безвозмездную помощь от родственников и знакомых | 3 | 2 | 3 | 3 | 3 | 1 | 3 | 3 | 1 | 3 | 3 | 2 | 3 | 1 | 2 | 3 | 2 | 3 | 2 | 3 | 5 | 2 | 1 | 4 | 3 | 3 | 2 | 1 | 1 | 2 | 3 | 3 | 3 | 3 | 5 | 1 | 2 | 3 | 2 | 2 | 3 | 3 | 3 | 2 | 4 | |
| брать деньги в долг у родственников и знакомых | 6 | 6 | 6 | 8 | 7 | 7 | 3 | 12 | 5 | 7 | 5 | 10 | 4 | 8 | 8 | 7 | 5 | 8 | 7 | 7 | 7 | 6 | 7 | 12 | 9 | 5 | 4 | 2 | 3 | 4 | 11 | 6 | 5 | 7 | 9 | 6 | 5 | 3 | 8 | 9 | 12 | 5 | 12 | 6 | 15 | |
| брать кредит в банке, покупать товары в кредит | 6 | 4 | 7 | 9 | 8 | 3 | 2 | 3 | 5 | 5 | 7 | 7 | 2 | 9 | 4 | 8 | 7 | 8 | 7 | 6 | 5 | 6 | 6 | 7 | 6 | 5 | 6 | 6 | 8 | 4 | 7 | 5 | 7 | 4 | 7 | 6 | 4 | 4 | 7 | 12 | 16 | 11 | 14 | 12 | 22 | |
| продавать ценное имущество (автомобиль, квартиру, дачу) или личные вещи (одежду, книги, предметы домашнего обихода) | 1 | 1 | 1 | 2 | 1 | 1 | 1 | 1 | 1 | 2 | 2 | 2 | 1 | 0 | 2 | 2 | 2 | 1 | 1 | 1 | 1 | 2 | 2 | 2 | 1 | 2 | 1 | 1 | 0 | 1 | 2 | 2 | 1 | 2 | 3 | 1 | 1 | 1 | 2 | 2 | 2 | 3 | 1 | 2 | 4 | |
| тратить на повседневные расходы ранее накопленные сбережения | 11 | 9 | 12 | 13 | 14 | 7 | 8 | 6 | 8 | 10 | 15 | 9 | 7 | 11 | 12 | 14 | 13 | 15 | 9 | 12 | 10 | 13 | 12 | 8 | 9 | 14 | 11 | 9 | 8 | 8 | 15 | 10 | 11 | 14 | 12 | 12 | 7 | 12 | 10 | 13 | 11 | 19 | 13 | 18 | 19 | |
| откладывать деньги в валюте (доллары, евро и др.), вносить деньги на валютный счёт | 3 | 3 | 3 | 6 | 4 | 2 | 0 | 3 | 2 | 2 | 5 | 7 | 1 | 5 | 4 | 3 | 3 | 3 | 2 | 0 | 1 | 2 | 10 | 0 | 1 | 2 | 6 | 10 | 8 | 2 | 2 | 7 | 3 | 3 | 4 | 3 | 1 | 6 | 1 | 4 | 3 | 3 | 2 | 11 | 3 | |
| ничего из перечисленного | 35 | 39 | 31 | 31 | 28 | 36 | 44 | 47 | 38 | 32 | 33 | 43 | 43 | 41 | 20 | 29 | 32 | 27 | 29 | 30 | 36 | 35 | 32 | 30 | 31 | 32 | 46 | 40 | 36 | 42 | 23 | 25 | 29 | 38 | 32 | 34 | 41 | 37 | 33 | 29 | 27 | 31 | 26 | 34 | 18 | |
| затрудняюсь ответить | 2 | 3 | 1 | 3 | 2 | 1 | 2 | 7 | 2 | 2 | 2 | 0 | 2 | 2 | 1 | 2 | 2 | 2 | 3 | 1 | 2 | 1 | 2 | 2 | 2 | 2 | 2 | 2 | 1 | 2 | 2 | 1 | 1 | 2 | 1 | 2 | 3 | 2 | 2 | 2 | 1 | 2 | 2 | 1 | 1 | |

| | Население в целом | | Пол | | Возраст | | | | Образование | | | | Род занятий | | | | Тип предприятия-работодателя | | Доход на одного члена семьи | | | | | Самооценка материального положения семьи | | | | | Материальное положение семьи за последний год | | | Тип населенного пункта | | | | | Сбережения | | Тип выплачиваемого семей кредит | | | | | | |
|------------|-------------------|---------|-----------|-----------|-----------|---------------|---------------|---------------|---------------|--------|------------------------------|----------------------------------|------------------------------|---------------------------|---------------------|----------------------------------|------------------------------|-------------------|-----------------------------|------------------|------------------|------------------|-----------------------------|--|---|---|-----------------------|------------|---|------------|--------|------------------------|-----------------------------|---------------------------|-----------------------|-----------|------------|-----|---------------------------------|-----------------------------------|------------------|----------------------------|------------------------------|----------------------------------|---|
| | мужчины | женщины | 18-30 лет | 31-45 лет | 46-60 лет | старше 60 лет | ниже среднего | среднее общее | среднее спец. | высшее | предприниматель, самозанятый | неработающий(-ая) пенсионер(-ка) | не работаю и не ишу работу * | не работаю, но ишу работу | работающий по найму | государственное, с гос. участием | частное, НКО | 6875 руб. и менее | 6876-11000 руб. | 11001-13750 руб. | 13751-22500 руб. | более 22500 руб. | денег не хватает на питание | на питание хватает, на одежду - нет | на одежду хватает, на крупную бытовую технику - нет | на бытовую технику хватает, на автомобиль - нет | на автомобиль хватает | улучшилось | осталось без изменений | ухудшилось | Москва | города 1 млн и более | города от 500 тыс. до 1 млн | города от 100 до 500 тыс. | города менее 100 тыс. | ПГТ, село | есть | нет | есть кредит, заём | потребительский кредит в магазине | ипотечный кредит | кредит на неотложные нужды | кредит на покупку автомобиля | задолженность по кредитной карте | |
| Доли групп | 100 | 45 | 55 | 21 | 29 | 22 | 28 | 5 | 29 | 35 | 31 | 6 | 31 | 4 | 7 | 48 | 19 | 27 | 16 | 14 | 19 | 23 | 16 | 8 | 28 | 35 | 14 | 14 | 12 | 52 | 35 | 9 | 13 | 10 | 18 | 21 | 29 | 37 | 61 | 41 | 15 | 12 | 9 | 5 | 5 |

Вопросы об изменении цен за месяц

Посмотрите на карточку. Как, по Вашему мнению, в целом изменились цены на продукты питания, непродовольственные товары и на услуги за прошедший месяц? (Карточка, один ответ.)

| | | | | | | | | | | | | | | | | | | | | | | | | | | | | | | | | | | | | | | | | | | | | | |
|-----------------------|----|----|----|----|----|----|----|----|----|----|----|----|----|----|----|----|----|----|----|----|----|----|----|----|----|----|----|----|----|----|----|----|----|----|----|----|----|----|----|----|----|----|----|----|----|
| выросли очень сильно | 52 | 44 | 58 | 45 | 53 | 53 | 54 | 42 | 54 | 54 | 49 | 49 | 56 | 58 | 60 | 49 | 46 | 52 | 60 | 56 | 54 | 49 | 44 | 75 | 60 | 50 | 37 | 40 | 38 | 47 | 65 | 46 | 53 | 51 | 46 | 57 | 53 | 42 | 58 | 52 | 58 | 49 | 57 | 50 | 53 |
| выросли умеренно | 33 | 37 | 30 | 36 | 33 | 35 | 31 | 36 | 31 | 32 | 37 | 35 | 30 | 30 | 28 | 35 | 39 | 34 | 26 | 30 | 33 | 40 | 36 | 15 | 28 | 35 | 41 | 43 | 37 | 37 | 27 | 37 | 32 | 32 | 36 | 29 | 34 | 42 | 28 | 35 | 32 | 38 | 30 | 41 | 31 |
| выросли незначительно | 9 | 11 | 7 | 12 | 10 | 7 | 7 | 11 | 9 | 9 | 9 | 12 | 7 | 6 | 7 | 10 | 10 | 9 | 7 | 7 | 9 | 8 | 15 | 2 | 6 | 9 | 14 | 12 | 18 | 10 | 4 | 8 | 9 | 12 | 13 | 8 | 6 | 11 | 8 | 9 | 7 | 9 | 9 | 7 | 14 |
| не изменились | 2 | 3 | 2 | 5 | 2 | 1 | 2 | 6 | 2 | 3 | 1 | 1 | 1 | 5 | 2 | 3 | 3 | 3 | 4 | 4 | 2 | 1 | 2 | 2 | 2 | 2 | 4 | 3 | 5 | 3 | 1 | 3 | 2 | 2 | 3 | 2 | 3 | 3 | 2 | 2 | 2 | 1 | 1 | 1 | 0 |
| снизились | 0 | 0 | 0 | 0 | 1 | 0 | 0 | 0 | 1 | 0 | 0 | 0 | 0 | 1 | 0 | 0 | 0 | 0 | 0 | 0 | 1 | 0 | 0 | 0 | 1 | 0 | 0 | 0 | 0 | 0 | 0 | 0 | 0 | 0 | 1 | 0 | 1 | 0 | 0 | 0 | 0 | 0 | 0 | 0 | 0 |
| затрудняюсь ответить | 3 | 4 | 2 | 2 | 2 | 3 | 6 | 6 | 4 | 2 | 4 | 4 | 5 | 1 | 2 | 3 | 3 | 2 | 3 | 4 | 2 | 2 | 2 | 6 | 2 | 4 | 3 | 2 | 3 | 4 | 2 | 6 | 3 | 3 | 2 | 3 | 4 | 3 | 4 | 2 | 1 | 2 | 3 | 1 | 2 |

По Вашим наблюдениям, на какие основные продукты, товары и услуги, перечисленные на карточке, цены за последний месяц выросли очень сильно? (Карточка, любое число ответов.)

| | | | | | | | | | | | | | | | | | | | | | | | | | | | | | | | | | | | | | | | | | | | | | |
|---|----|----|----|----|----|----|----|----|----|----|----|----|----|----|----|----|----|----|----|----|----|----|----|----|----|----|----|----|----|----|----|----|----|----|----|----|----|----|----|----|----|----|----|----|----|
| хлеб и хлебобулочные изделия | 30 | 30 | 30 | 25 | 30 | 32 | 33 | 22 | 34 | 32 | 26 | 22 | 34 | 27 | 28 | 30 | 27 | 32 | 35 | 33 | 33 | 33 | 23 | 39 | 35 | 29 | 21 | 26 | 22 | 28 | 36 | 26 | 42 | 19 | 26 | 30 | 33 | 26 | 33 | 31 | 36 | 29 | 32 | 35 | 32 |
| мясо и птица | 35 | 34 | 35 | 36 | 35 | 35 | 34 | 30 | 36 | 36 | 32 | 31 | 34 | 34 | 34 | 36 | 38 | 35 | 34 | 35 | 36 | 35 | 35 | 46 | 36 | 34 | 30 | 32 | 33 | 32 | 40 | 36 | 41 | 34 | 36 | 33 | 32 | 31 | 37 | 36 | 39 | 37 | 43 | 30 | 44 |
| рыба и морепродукты | 28 | 27 | 29 | 22 | 27 | 27 | 36 | 27 | 26 | 30 | 29 | 27 | 34 | 24 | 21 | 27 | 29 | 26 | 25 | 28 | 30 | 33 | 27 | 32 | 32 | 28 | 27 | 23 | 22 | 26 | 34 | 29 | 41 | 19 | 31 | 27 | 25 | 28 | 28 | 26 | 31 | 24 | 25 | 19 | 28 |
| яйца | 42 | 38 | 45 | 38 | 44 | 42 | 42 | 40 | 37 | 46 | 41 | 36 | 43 | 42 | 47 | 42 | 39 | 43 | 45 | 42 | 47 | 41 | 36 | 48 | 48 | 42 | 33 | 32 | 31 | 39 | 50 | 22 | 61 | 38 | 46 | 41 | 38 | 37 | 45 | 44 | 49 | 42 | 45 | 34 | 46 |
| молоко и молочная продукция (творог, кефир, масло и т.д.) | 33 | 29 | 37 | 34 | 33 | 31 | 35 | 37 | 32 | 35 | 32 | 33 | 37 | 27 | 30 | 33 | 29 | 36 | 34 | 35 | 37 | 32 | 31 | 48 | 37 | 32 | 24 | 29 | 31 | 29 | 41 | 27 | 45 | 29 | 32 | 34 | 33 | 29 | 36 | 36 | 33 | 35 | 36 | 38 | 33 |
| сыр, колбасы | 26 | 24 | 27 | 27 | 23 | 27 | 26 | 20 | 25 | 27 | 25 | 23 | 28 | 19 | 20 | 26 | 25 | 26 | 27 | 25 | 28 | 28 | 22 | 32 | 29 | 26 | 19 | 21 | 21 | 24 | 30 | 24 | 34 | 18 | 26 | 27 | 24 | 24 | 27 | 27 | 28 | 28 | 27 | 31 | 28 |
| растительное масло | 43 | 35 | 50 | 28 | 43 | 47 | 51 | 46 | 40 | 48 | 39 | 34 | 52 | 34 | 43 | 41 | 37 | 43 | 47 | 46 | 51 | 41 | 35 | 51 | 50 | 44 | 35 | 31 | 31 | 43 | 48 | 30 | 50 | 37 | 39 | 44 | 47 | 39 | 46 | 44 | 46 | 48 | 50 | 38 | 48 |
| сахар, соль | 45 | 43 | 45 | 33 | 43 | 49 | 51 | 36 | 44 | 51 | 39 | 40 | 51 | 38 | 43 | 43 | 42 | 44 | 52 | 49 | 50 | 44 | 34 | 53 | 51 | 44 | 32 | 39 | 33 | 43 | 51 | 31 | 57 | 33 | 41 | 46 | 48 | 40 | 48 | 47 | 50 | 46 | 51 | 48 | 44 |
| крупы, макаронные изделия | 23 | 20 | 26 | 24 | 23 | 24 | 23 | 18 | 24 | 26 | 20 | 22 | 25 | 18 | 23 | 23 | 19 | 26 | 27 | 22 | 25 | 25 | 20 | 30 | 24 | 23 | 18 | 21 | 19 | 20 | 29 | 21 | 27 | 23 | 18 | 22 | 26 | 21 | 24 | 25 | 29 | 24 | 29 | 23 | 26 |
| фрукты и овощи | 30 | 26 | 33 | 31 | 31 | 29 | 29 | 25 | 26 | 30 | 34 | 31 | 27 | 26 | 26 | 33 | 33 | 34 | 29 | 28 | 32 | 30 | 34 | 30 | 30 | 31 | 27 | 29 | 27 | 27 | 36 | 35 | 39 | 27 | 30 | 28 | 26 | 30 | 30 | 32 | 32 | 36 | 37 | 38 | 35 |
| соки, воды, газированные напитки | 8 | 9 | 6 | 9 | 9 | 7 | 6 | 7 | 7 | 8 | 8 | 10 | 6 | 5 | 8 | 9 | 7 | 10 | 10 | 5 | 8 | 4 | 10 | 8 | 9 | 7 | 5 | 6 | 4 | 7 | 9 | 9 | 11 | 4 | 5 | 8 | 8 | 8 | 7 | 9 | 9 | 8 | 11 | 8 | 7 |
| алкогольные напитки | 10 | 13 | 7 | 10 | 10 | 11 | 8 | 8 | 9 | 10 | 10 | 14 | 9 | 6 | 12 | 10 | 9 | 10 | 9 | 8 | 9 | 8 | 13 | 10 | 12 | 7 | 10 | 9 | 5 | 9 | 12 | 9 | 14 | 8 | 7 | 9 | 10 | 10 | 10 | 10 | 11 | 9 | 11 | 11 | 12 |
| чай, кофе | 14 | 13 | 15 | 11 | 13 | 19 | 14 | 11 | 14 | 17 | 13 | 12 | 16 | 13 | 12 | 15 | 13 | 16 | 14 | 15 | 18 | 13 | 12 | 21 | 18 | 13 | 10 | 12 | 9 | 13 | 19 | 13 | 19 | 10 | 13 | 15 | 14 | 13 | 15 | 16 | 17 | 12 | 19 | 19 | 24 |
| кондитерские изделия | 12 | 12 | 11 | 13 | 12 | 12 | 10 | 9 | 10 | 13 | 12 | 15 | 10 | 10 | 10 | 13 | 11 | 13 | 9 | 13 | 13 | 12 | 14 | 10 | 15 | 11 | 7 | 11 | 6 | 11 | 15 | 10 | 20 | 8 | 11 | 11 | 11 | 10 | 13 | 13 | 16 | 13 | 11 | 12 | 18 |
| бытовая химия, моющие и чистящие средства | 13 | 11 | 15 | 14 | 13 | 13 | 13 | 9 | 10 | 15 | 15 | 17 | 12 | 17 | 17 | 13 | 13 | 12 | 12 | 11 | 15 | 13 | 15 | 12 | 15 | 12 | 12 | 13 | 10 | 11 | 17 | 18 | 16 | 11 | 13 | 12 | 12 | 12 | 14 | 14 | 15 | 17 | 16 | 15 | 11 |
| одежда, обувь, кожгалантерея | 14 | 13 | 15 | 18 | 18 | 14 | 8 | 5 | 14 | 15 | 15 | 18 | 9 | 14 | 16 | 17 | 15 | 18 | 15 | 11 | 12 | 13 | 19 | 12 | 15 | 13 | 14 | 15 | 11 | 13 | 18 | 10 | 24 | 17 | 12 | 13 | 12 | 15 | 14 | 17 | 18 | 19 | 18 | 21 | |
| электроника и бытовая техника | 13 | 15 | 12 | 19 | 17 | 11 | 6 | 3 | 10 | 15 | 16 | 22 | 6 | 13 | 16 | 16 | 13 | 18 | 12 | 13 | 11 | 13 | 19 | 7 | 11 | 14 | 17 | 14 | 12 | 12 | 15 | 13 | 20 | 15 | 12 | 13 | 10 | 14 | 13 | 17 | 19 | 21 | 14 | 23 | 22 |
| мебель | 8 | 8 | 8 | 10 | 11 | 9 | 3 | 3 | 7 | 8 | 10 | 14 | 3 | 13 | 11 | 10 | 10 | 10 | 8 | 6 | 9 | 8 | 9 | 9 | 8 | 8 | 8 | 7 | 6 | 8 | 10 | 6 | 14 | 5 | 7 | 9 | 7 | 7 | 9 | 10 | 11 | 12 | 11 | 12 | 17 |
| строительные материалы | 12 | 15 | 10 | 14 | 13 | 14 | 8 | 6 | 10 | 14 | 13 | 21 | 7 | 13 | 12 | 14 | 13 | 16 | 11 | 13 | 14 | 9 | 15 | 12 | 11 | 13 | 12 | 13 | 8 | 11 | 15 | 7 | 17 | 11 | 11 | 13 | 12 | 12 | 12 | 15 | 14 | 14 | 15 | 16 | 21 |
| лекарства, медикаменты | 34 | 27 | 39 | 33 | 33 | 33 | 37 | 24 | 28 | 40 | 35 | 35 | 37 | 32 | 28 | 33 | 31 | 36 | 30 | 35 | 36 | 39 | 35 | 32 | 37 | 34 | 30 | 32 | 31 | 31 | 40 | 30 | 47 | 38 | 36 | 29 | 31 | 33 | 35 | 35 | 39 | 34 | 38 | 36 | 44 |

| | Население в целом | | Пол | | Возраст | | | | Образование | | | | Род занятий | | | | Тип предприятия-работодателя | | Доход на одного члена семьи | | | | | Самооценка материального положения семьи | | | | Материальное положение семьи за последний год | | | Тип населенного пункта | | | | | Сбережения | | Тип выплачиваемого семей кредит | | | | | | | | | | | |
|--|-------------------|---------|-----------|-----------|-----------|---------------|---------------|---------------|---------------|--------|------------------------------|----------------------------------|------------------------------|---------------------------|---------------------|----------------------------------|------------------------------|-------------------|-----------------------------|------------------|------------------|------------------|-----------------------------|--|---|---|-----------------------|---|------------------------|------------|------------------------|----------------------|-----------------------------|---------------------------|-----------------------|------------|------|---------------------------------|-------------------|-----------------------------------|------------------|----------------------------|------------------------------|----------------------------------|----|---|---|----|----|
| | мужчины | женщины | 18-30 лет | 31-45 лет | 46-60 лет | старше 60 лет | ниже среднего | среднее общее | среднее спец. | высшее | предприниматель, самозанятый | неработающий(-ая) пенсионер(-ка) | не работаю и не ишу работу * | не работаю, но ишу работу | работающий по найму | государственное, с гос. участием | частное, НКО | 6875 руб. и менее | 6876-11000 руб. | 11001-13750 руб. | 13751-22500 руб. | более 22500 руб. | денег не хватает на питание | на питание хватает, на одежду - нет | на одежду хватает, на крупную бытовую технику - нет | на бытовую технику хватает, на автомобиль - нет | на автомобиль хватает | улучшилось | осталось без изменений | ухудшилось | Москва | города 1 млн и более | города от 500 тыс. до 1 млн | города от 100 до 500 тыс. | города менее 100 тыс. | ПГТ, село | есть | нет | есть кредит, заём | потребительский кредит в магазине | ипотечный кредит | кредит на неотложные нужды | кредит на покупку автомобиля | задолженность по кредитной карте | | | | | |
| Доли групп | 100 | 45 | 55 | 21 | 29 | 22 | 28 | 5 | 29 | 35 | 31 | 6 | 31 | 4 | 7 | 48 | 19 | 27 | 16 | 14 | 19 | 23 | 16 | 8 | 28 | 35 | 14 | 14 | 12 | 52 | 35 | 9 | 13 | 10 | 18 | 21 | 29 | 37 | 61 | 41 | 15 | 12 | 9 | 5 | 5 | | | | |
| товары для детей (детское питание, подгузники, игрушки и т.п.) | 9 | 9 | 10 | 11 | 13 | 7 | 5 | 5 | 7 | 11 | 10 | 12 | 5 | 13 | 12 | 11 | 9 | 12 | 10 | 9 | 8 | 8 | 12 | 6 | 10 | 9 | 7 | 11 | 8 | 7 | 13 | 13 | 14 | 9 | 6 | 10 | 7 | 7 | 10 | 11 | 12 | 13 | 12 | 10 | 18 | | | | |
| бензин | 23 | 26 | 20 | 31 | 28 | 21 | 13 | 11 | 20 | 26 | 24 | 30 | 14 | 18 | 24 | 28 | 25 | 30 | 22 | 19 | 21 | 25 | 31 | 16 | 23 | 24 | 23 | 25 | 22 | 22 | 26 | 18 | 34 | 24 | 22 | 20 | 22 | 22 | 23 | 29 | 32 | 35 | 24 | 35 | 33 | | | | |
| табак, сигареты | 20 | 23 | 17 | 25 | 23 | 20 | 11 | 15 | 18 | 24 | 16 | 21 | 11 | 22 | 27 | 23 | 22 | 25 | 17 | 15 | 18 | 26 | 25 | 21 | 17 | 21 | 19 | 21 | 24 | 18 | 21 | 28 | 28 | 15 | 19 | 18 | 16 | 19 | 20 | 24 | 25 | 21 | 21 | 23 | 34 | | | | |
| парфюмерно-косметические товары | 6 | 5 | 7 | 7 | 7 | 6 | 4 | 4 | 3 | 6 | 8 | 8 | 4 | 7 | 8 | 7 | 6 | 6 | 6 | 4 | 5 | 6 | 6 | 6 | 6 | 6 | 6 | 4 | 5 | 3 | 5 | 8 | 7 | 12 | 5 | 5 | 5 | 4 | 4 | 3 | 5 | 4 | 6 | 6 | 8 | 7 | 6 | 10 | 11 |
| печатная продукция (газеты, журналы и т.п.) | 4 | 4 | 4 | 5 | 3 | 5 | 4 | 5 | 3 | 4 | 6 | 8 | 4 | 3 | 3 | 4 | 4 | 4 | 3 | 2 | 5 | 4 | 6 | 5 | 5 | 4 | 3 | 4 | 3 | 4 | 5 | 6 | 9 | 3 | 4 | 4 | 3 | 5 | 4 | 4 | 5 | 3 | 3 | 4 | 7 | | | | |
| жилищно-коммунальные услуги | 29 | 24 | 33 | 26 | 33 | 28 | 28 | 19 | 24 | 35 | 28 | 31 | 27 | 25 | 34 | 30 | 28 | 32 | 29 | 30 | 32 | 34 | 25 | 34 | 31 | 30 | 21 | 27 | 22 | 26 | 35 | 27 | 42 | 24 | 30 | 27 | 26 | 25 | 32 | 32 | 36 | 33 | 30 | 35 | 47 | | | | |
| медицинские услуги | 17 | 13 | 20 | 19 | 17 | 15 | 16 | 13 | 14 | 19 | 18 | 17 | 16 | 16 | 19 | 17 | 16 | 18 | 16 | 15 | 18 | 19 | 16 | 15 | 19 | 16 | 14 | 16 | 14 | 16 | 19 | 13 | 28 | 17 | 18 | 14 | 13 | 15 | 18 | 18 | 20 | 21 | 18 | 14 | 17 | | | | |
| услуги пассажирского транспорта | 11 | 10 | 12 | 15 | 12 | 10 | 10 | 6 | 9 | 12 | 14 | 16 | 9 | 7 | 9 | 13 | 14 | 12 | 9 | 10 | 10 | 13 | 16 | 11 | 11 | 11 | 12 | 12 | 12 | 9 | 15 | 18 | 15 | 12 | 8 | 11 | 10 | 11 | 11 | 13 | 15 | 15 | 11 | 15 | 14 | | | | |
| туристические услуги | 5 | 5 | 4 | 6 | 7 | 4 | 2 | 1 | 3 | 4 | 7 | 9 | 3 | 5 | 4 | 5 | 5 | 5 | 3 | 2 | 5 | 5 | 7 | 3 | 3 | 5 | 5 | 6 | 4 | 4 | 5 | 6 | 9 | 4 | 5 | 4 | 3 | 5 | 4 | 6 | 6 | 8 | 5 | 7 | 6 | | | | |
| услуги кафе, ресторанов | 6 | 6 | 5 | 7 | 7 | 5 | 3 | 3 | 4 | 6 | 7 | 10 | 2 | 9 | 7 | 7 | 6 | 7 | 3 | 3 | 4 | 6 | 10 | 4 | 4 | 6 | 6 | 7 | 4 | 5 | 7 | 6 | 10 | 8 | 3 | 6 | 4 | 6 | 5 | 6 | 7 | 6 | 6 | 8 | 11 | | | | |
| бытовые услуги (парикмахерская, химчистка, ателье и т.д.) | 7 | 6 | 7 | 6 | 6 | 7 | 7 | 3 | 4 | 9 | 8 | 11 | 7 | 7 | 7 | 6 | 6 | 6 | 5 | 6 | 8 | 7 | 7 | 7 | 8 | 6 | 5 | 6 | 5 | 6 | 8 | 7 | 12 | 5 | 7 | 6 | 5 | 7 | 7 | 7 | 9 | 7 | 6 | 6 | 8 | | | | |
| интернет, услуги сотовой связи | 9 | 8 | 10 | 12 | 11 | 8 | 6 | 4 | 7 | 10 | 11 | 12 | 7 | 9 | 10 | 10 | 10 | 10 | 8 | 8 | 10 | 11 | 7 | 10 | 9 | 10 | 8 | 8 | 10 | 9 | 10 | 7 | 17 | 6 | 11 | 7 | 8 | 8 | 10 | 11 | 12 | 14 | 10 | 13 | 15 | | | | |
| образовательные услуги | 7 | 6 | 7 | 9 | 9 | 5 | 4 | 3 | 6 | 7 | 8 | 13 | 3 | 9 | 13 | 7 | 8 | 6 | 5 | 4 | 6 | 8 | 7 | 7 | 6 | 6 | 7 | 8 | 6 | 6 | 7 | 7 | 14 | 4 | 6 | 8 | 4 | 6 | 7 | 9 | 12 | 8 | 6 | 10 | 19 | | | | |
| услуги учреждений культуры (музеи, театры, кинотеатры и т.п.) | 3 | 3 | 3 | 3 | 4 | 4 | 2 | 1 | 3 | 3 | 5 | 10 | 2 | 3 | 4 | 3 | 3 | 3 | 2 | 2 | 2 | 4 | 5 | 4 | 3 | 3 | 3 | 4 | 3 | 3 | 4 | 3 | 8 | 3 | 3 | 3 | 2 | 3 | 4 | 4 | 5 | 5 | 2 | 4 | 6 | | | | |
| другое | 2 | 2 | 2 | 1 | 3 | 2 | 3 | 3 | 2 | 2 | 3 | 2 | 3 | 2 | 1 | 2 | 2 | 2 | 3 | 3 | 2 | 2 | 1 | 2 | 4 | 2 | 1 | 1 | 2 | 2 | 3 | 1 | 0 | 0 | 3 | 4 | 3 | 2 | 2 | 2 | 3 | 1 | 2 | 3 | 1 | | | | |
| ни на какие | 2 | 3 | 2 | 3 | 2 | 3 | 2 | 6 | 2 | 2 | 2 | 2 | 2 | 3 | 2 | 3 | 3 | 3 | 3 | 1 | 1 | 2 | 4 | 2 | 2 | 2 | 5 | 2 | 5 | 3 | 1 | 6 | 3 | 4 | 2 | 2 | 1 | 4 | 2 | 2 | 1 | 4 | 1 | 1 | 3 | | | | |
| затрудняюсь ответить | 8 | 11 | 6 | 8 | 6 | 7 | 11 | 13 | 9 | 6 | 9 | 7 | 10 | 14 | 7 | 7 | 6 | 7 | 7 | 9 | 7 | 6 | 7 | 7 | 6 | 9 | 10 | 10 | 8 | 10 | 5 | 6 | 3 | 6 | 6 | 10 | 12 | 8 | 8 | 6 | 6 | 4 | 8 | 6 | 3 | | | | |
| Как, по Вашему мнению, в целом изменятся цены на продукты питания, непродовольственные товары и на услуги в следующем месяце? (Карточка, один ответ.) | | | | | | | | | | | | | | | | | | | | | | | | | | | | | | | | | | | | | | | | | | | | | | | | | |
| вырастут очень сильно | 17 | 17 | 17 | 16 | 19 | 17 | 16 | 10 | 18 | 19 | 15 | 17 | 17 | 18 | 20 | 17 | 16 | 17 | 23 | 20 | 15 | 12 | 15 | 31 | 18 | 17 | 10 | 15 | 12 | 13 | 24 | 15 | 18 | 15 | 17 | 19 | 16 | 12 | 20 | 18 | 23 | 18 | 17 | 15 | 24 | | | | |
| вырастут умеренно | 42 | 42 | 42 | 44 | 42 | 43 | 38 | 35 | 37 | 41 | 48 | 43 | 38 | 42 | 39 | 44 | 46 | 44 | 39 | 37 | 47 | 47 | 42 | 35 | 40 | 43 | 46 | 43 | 38 | 43 | 42 | 44 | 43 | 41 | 41 | 41 | 42 | 46 | 39 | 44 | 43 | 46 | 39 | 48 | 44 | | | | |
| вырастут незначительно | 17 | 19 | 15 | 19 | 18 | 18 | 13 | 11 | 14 | 18 | 19 | 23 | 14 | 10 | 19 | 19 | 19 | 18 | 15 | 14 | 15 | 19 | 26 | 10 | 12 | 19 | 24 | 20 | 21 | 18 | 14 | 19 | 19 | 20 | 21 | 14 | 14 | 21 | 15 | 17 | 17 | 16 | 19 | 16 | 19 | | | | |
| не изменятся | 10 | 9 | 11 | 11 | 12 | 8 | 9 | 10 | 13 | 9 | 8 | 10 | 9 | 17 | 9 | 10 | 9 | 11 | 10 | 10 | 9 | 11 | 10 | 7 | 10 | 9 | 11 | 13 | 18 | 10 | 8 | 9 | 10 | 12 | 8 | 12 | 9 | 11 | 9 | 10 | 9 | 11 | 10 | 15 | 9 | | | | |
| снизятся | 1 | 1 | 1 | 1 | 1 | 0 | 1 | 4 | 1 | 0 | 0 | 0 | 1 | 0 | 0 | 1 | 1 | 1 | 1 | 3 | 1 | 0 | 0 | 1 | 1 | 1 | 1 | 1 | 3 | 1 | 0 | 1 | 0 | 1 | 1 | 1 | 2 | 1 | 1 | 1 | 0 | 0 | 1 | 1 | 0 | | | | |
| затрудняюсь ответить | 13 | 12 | 14 | 8 | 8 | 12 | 23 | 29 | 16 | 12 | 9 | 7 | 22 | 13 | 12 | 9 | 9 | 9 | 12 | 16 | 14 | 11 | 7 | 16 | 18 | 12 | 8 | 9 | 9 | 15 | 12 | 12 | 11 | 12 | 12 | 13 | 17 | 10 | 16 | 10 | 9 | 9 | 14 | 6 | 4 | | | | |

| | Население в целом | | Пол | | Возраст | | | | Образование | | | | Род занятий | | | | Тип предприятия-работодателя | | Доход на одного члена семьи | | | | | Самооценка материального положения семьи | | | | Материальное положение семьи за последний год | | | Тип населенного пункта | | | | | Сбережения | | Тип выплачиваемого семей кредит | | | | | | |
|------------|-------------------|---------|-----------|-----------|-----------|---------------|---------------|---------------|---------------|--------|------------------------------|----------------------------------|------------------------------|---------------------------|---------------------|----------------------------------|------------------------------|-------------------|-----------------------------|------------------|------------------|------------------|-----------------------------|--|---|---|-----------------------|---|------------------------|------------|------------------------|----------------------|-----------------------------|---------------------------|-----------------------|------------|------|---------------------------------|-------------------|-----------------------------------|------------------|----------------------------|------------------------------|----------------------------------|
| | мужчины | женщины | 18-30 лет | 31-45 лет | 46-60 лет | старше 60 лет | ниже среднего | среднее общее | среднее спец. | высшее | предприниматель, самозанятый | неработающий(-ая) пенсионер(-ка) | не работаю и не ищу работу * | не работаю, но ищу работу | работающий по найму | государственное, с гос. участием | частное, НКО | 6875 руб. и менее | 6876-11000 руб. | 11001-13750 руб. | 13751-22500 руб. | более 22500 руб. | денег не хватает на питание | на питание хватает, на одежду – нет | на одежду хватает, на крупную бытовую технику – нет | на бытовую технику хватает, на автомобиль – нет | на автомобиль хватает | улучшилось | осталось без изменений | ухудшилось | Москва | города 1 млн и более | города от 500 тыс. до 1 млн | города от 100 до 500 тыс. | города менее 100 тыс. | ПГТ, село | есть | нет | есть кредит, заем | потребительский кредит в магазине | ипотечный кредит | кредит на неотложные нужды | кредит на покупку автомобиля | задолженность по кредитной карте |
| Доли групп | 100 | 45 | 55 | 21 | 29 | 22 | 28 | 5 | 29 | 35 | 31 | 6 | 31 | 4 | 7 | 48 | 19 | 27 | 16 | 14 | 19 | 23 | 16 | 8 | 28 | 35 | 14 | 12 | 52 | 35 | 9 | 13 | 10 | 18 | 21 | 29 | 37 | 61 | 41 | 15 | 12 | 9 | 5 | 5 |

Вопросы об изменении цен за год

Как, по Вашему мнению, в целом менялись цены за прошедшие 12 месяцев (год), то есть с января 2020 года?
(Карточка, один ответ.)

| | | | | | | | | | | | | | | | | | | | | | | | | | | | | | | | | | | | | | | | | | | | | | |
|--|----|----|----|----|----|----|----|----|----|----|----|----|----|----|----|----|----|----|----|----|----|----|----|----|----|----|----|----|----|----|----|----|----|----|----|----|----|----|----|----|----|----|----|----|----|
| росли быстрее, чем раньше | 47 | 44 | 49 | 45 | 48 | 49 | 45 | 33 | 44 | 47 | 51 | 55 | 46 | 47 | 49 | 46 | 44 | 48 | 50 | 50 | 47 | 43 | 49 | 62 | 50 | 46 | 42 | 39 | 40 | 39 | 61 | 47 | 51 | 40 | 51 | 48 | 44 | 44 | 49 | 45 | 47 | 50 | 45 | 45 | 47 |
| росли так же, как и раньше | 36 | 37 | 35 | 37 | 37 | 38 | 33 | 32 | 36 | 38 | 34 | 30 | 34 | 39 | 32 | 38 | 41 | 37 | 31 | 34 | 33 | 42 | 38 | 26 | 30 | 37 | 42 | 45 | 38 | 42 | 27 | 38 | 38 | 46 | 31 | 36 | 36 | 38 | 35 | 40 | 40 | 37 | 38 | 47 | 39 |
| росли медленнее, чем раньше | 8 | 8 | 7 | 9 | 8 | 7 | 8 | 16 | 8 | 7 | 6 | 7 | 7 | 3 | 11 | 8 | 7 | 8 | 10 | 6 | 11 | 7 | 6 | 4 | 9 | 7 | 7 | 9 | 11 | 8 | 6 | 4 | 3 | 6 | 9 | 8 | 10 | 9 | 7 | 8 | 5 | 6 | 12 | 6 | 10 |
| остались на прежнем уровне / не изменились | 2 | 3 | 2 | 3 | 2 | 1 | 4 | 6 | 3 | 2 | 2 | 1 | 3 | 2 | 0 | 2 | 2 | 2 | 1 | 3 | 2 | 2 | 2 | 2 | 2 | 3 | 1 | 4 | 5 | 3 | 0 | 3 | 3 | 2 | 2 | 2 | 2 | 3 | 2 | 2 | 2 | 3 | 1 | 1 | 0 |
| снижались | 0 | 1 | 0 | 0 | 0 | 0 | 1 | 1 | 0 | 0 | 0 | 0 | 0 | 1 | 0 | 0 | 0 | 0 | 0 | 0 | 0 | 0 | 0 | 1 | 0 | 0 | 0 | 0 | 0 | 0 | 1 | 0 | 1 | 0 | 0 | 0 | 0 | 0 | 0 | 0 | 0 | 0 | 0 | 1 | 1 |
| затрудняюсь ответить | 7 | 7 | 7 | 6 | 5 | 6 | 10 | 12 | 9 | 5 | 6 | 7 | 10 | 8 | 8 | 5 | 5 | 5 | 8 | 7 | 6 | 5 | 4 | 6 | 8 | 7 | 7 | 4 | 5 | 8 | 5 | 7 | 5 | 6 | 8 | 7 | 8 | 6 | 7 | 5 | 6 | 4 | 5 | 1 | 3 |

На сколько именно, по Вашему мнению, выросли цены за прошедшие 12 месяцев (год)?

(Вопрос не задавался тем, кто считает, что в прошедшие 12 месяцев цены не изменились или снижались, – отвечали 97% респондентов. Карточка, один ответ.)

| | | | | | | | | | | | | | | | | | | | | | | | | | | | | | | | | | | | | | | | | | | | | | |
|----------------------|----|----|----|----|----|----|----|----|----|----|----|----|----|----|----|----|----|----|----|----|----|----|----|----|----|----|----|----|----|----|----|----|----|----|----|----|----|----|----|----|----|----|----|----|----|
| на 2% и менее | 2 | 2 | 1 | 3 | 3 | 0 | 1 | 2 | 2 | 2 | 2 | 2 | 2 | 1 | 1 | 2 | 1 | 3 | 3 | 2 | 2 | 1 | 2 | 1 | 2 | 1 | 1 | 4 | 4 | 2 | 1 | 2 | 3 | 2 | 2 | 2 | 1 | 2 | 1 | 2 | 2 | 0 | 3 | 2 | 1 |
| на 3-5% | 10 | 12 | 9 | 15 | 11 | 8 | 7 | 10 | 11 | 9 | 11 | 9 | 7 | 8 | 9 | 12 | 15 | 11 | 10 | 10 | 11 | 11 | 13 | 5 | 8 | 12 | 12 | 14 | 16 | 11 | 6 | 7 | 11 | 11 | 8 | 11 | 11 | 11 | 10 | 12 | 11 | 14 | 9 | 15 | 11 |
| на 6-8% | 10 | 11 | 9 | 13 | 13 | 10 | 6 | 9 | 11 | 11 | 9 | 10 | 7 | 11 | 17 | 11 | 13 | 10 | 10 | 8 | 11 | 11 | 10 | 4 | 7 | 12 | 13 | 13 | 14 | 11 | 8 | 10 | 9 | 13 | 11 | 8 | 11 | 14 | 8 | 10 | 7 | 11 | 10 | 13 | 11 |
| на 9-12% | 14 | 16 | 12 | 16 | 14 | 15 | 11 | 6 | 14 | 13 | 15 | 14 | 11 | 7 | 15 | 15 | 15 | 16 | 13 | 12 | 16 | 15 | 15 | 13 | 10 | 17 | 16 | 12 | 10 | 14 | 14 | 14 | 14 | 16 | 16 | 12 | 12 | 13 | 14 | 15 | 15 | 21 | 13 | 15 | 15 |
| на 13-16% | 8 | 9 | 7 | 10 | 8 | 7 | 7 | 8 | 6 | 7 | 10 | 15 | 6 | 6 | 9 | 8 | 8 | 8 | 8 | 5 | 6 | 7 | 11 | 5 | 8 | 8 | 10 | 5 | 8 | 8 | 8 | 10 | 11 | 5 | 8 | 7 | 7 | 7 | 8 | 8 | 7 | 10 | 6 | 6 | 10 |
| на 17-20% | 10 | 9 | 10 | 9 | 12 | 10 | 8 | 7 | 8 | 10 | 11 | 11 | 8 | 18 | 7 | 10 | 9 | 11 | 11 | 8 | 7 | 11 | 12 | 11 | 10 | 8 | 11 | 10 | 10 | 9 | 11 | 15 | 10 | 8 | 10 | 8 | 9 | 11 | 9 | 11 | 10 | 9 | 14 | 16 | 12 |
| на 21-25% | 4 | 4 | 5 | 5 | 3 | 5 | 4 | 3 | 4 | 5 | 4 | 7 | 4 | 5 | 2 | 4 | 5 | 4 | 3 | 4 | 6 | 4 | 4 | 2 | 4 | 6 | 3 | 3 | 1 | 4 | 6 | 6 | 7 | 5 | 4 | 4 | 3 | 4 | 4 | 5 | 6 | 5 | 5 | 4 | 4 |
| на 26-30% | 6 | 6 | 5 | 5 | 7 | 5 | 5 | 4 | 4 | 5 | 7 | 10 | 5 | 6 | 4 | 6 | 3 | 8 | 4 | 6 | 5 | 6 | 7 | 7 | 5 | 5 | 7 | 5 | 4 | 4 | 9 | 3 | 6 | 9 | 7 | 6 | 4 | 6 | 6 | 7 | 8 | 7 | 6 | 5 | 7 |
| на 31-40% | 3 | 3 | 3 | 2 | 4 | 4 | 3 | 0 | 3 | 3 | 4 | 5 | 2 | 3 | 5 | 3 | 3 | 3 | 4 | 5 | 3 | 2 | 4 | 4 | 4 | 3 | 1 | 4 | 3 | 2 | 5 | 3 | 4 | 2 | 3 | 5 | 3 | 3 | 4 | 3 | 2 | 1 | 3 | 4 | 5 |
| на 41-50% | 3 | 1 | 4 | 1 | 3 | 5 | 3 | 3 | 2 | 4 | 3 | 2 | 4 | 2 | 5 | 2 | 3 | 2 | 4 | 4 | 4 | 3 | 2 | 7 | 4 | 3 | 1 | 1 | 1 | 3 | 4 | 2 | 3 | 2 | 3 | 2 | 4 | 2 | 3 | 3 | 3 | 3 | 4 | 2 | 3 |
| на 51% и более | 3 | 2 | 5 | 1 | 4 | 4 | 3 | 3 | 2 | 4 | 4 | 3 | 4 | 3 | 5 | 4 | 4 | 3 | 4 | 3 | 4 | 3 | 3 | 8 | 6 | 2 | 1 | 3 | 2 | 2 | 6 | 3 | 2 | 4 | 4 | 5 | 3 | 2 | 4 | 4 | 5 | 3 | 6 | 2 | 7 |
| затрудняюсь ответить | 25 | 22 | 27 | 17 | 18 | 26 | 37 | 39 | 30 | 25 | 17 | 12 | 37 | 26 | 23 | 19 | 19 | 18 | 24 | 29 | 24 | 22 | 15 | 31 | 30 | 21 | 21 | 22 | 22 | 27 | 22 | 22 | 18 | 21 | 20 | 28 | 31 | 22 | 26 | 18 | 22 | 13 | 20 | 15 | 13 |
| вопрос не задавался | 3 | 3 | 2 | 4 | 2 | 1 | 4 | 7 | 3 | 2 | 2 | 1 | 3 | 3 | 0 | 2 | 3 | 2 | 1 | 3 | 2 | 3 | 2 | 2 | 2 | 3 | 1 | 4 | 6 | 3 | 1 | 3 | 3 | 3 | 3 | 2 | 3 | 3 | 2 | 2 | 2 | 3 | 1 | 2 | 1 |

Как, по Вашему мнению, в целом будут меняться цены в следующие 12 месяцев (год), то есть до января 2022 года?
(Карточка, один ответ.)

| | | | | | | | | | | | | | | | | | | | | | | | | | | | | | | | | | | | | | | | | | | | | | |
|---|----|----|----|----|----|----|----|----|----|----|----|----|----|----|----|----|----|----|----|----|----|----|----|----|----|----|----|----|----|----|----|----|----|----|----|----|----|----|----|----|----|----|----|----|----|
| будут расти быстрее, чем сейчас | 19 | 19 | 20 | 17 | 21 | 22 | 17 | 11 | 18 | 21 | 21 | 21 | 19 | 25 | 26 | 19 | 19 | 19 | 20 | 20 | 21 | 18 | 17 | 27 | 22 | 20 | 11 | 18 | 15 | 17 | 25 | 22 | 23 | 14 | 16 | 21 | 20 | 16 | 22 | 19 | 18 | 20 | 17 | 18 | 26 |
| будут расти так же, как и сейчас | 51 | 52 | 50 | 56 | 54 | 52 | 43 | 36 | 49 | 52 | 54 | 58 | 43 | 42 | 50 | 55 | 57 | 54 | 52 | 45 | 49 | 57 | 55 | 45 | 46 | 53 | 58 | 52 | 46 | 53 | 49 | 49 | 54 | 56 | 50 | 51 | 48 | 54 | 49 | 55 | 57 | 57 | 55 | 66 | 54 |
| будут расти медленнее, чем сейчас | 11 | 11 | 12 | 14 | 12 | 8 | 11 | 13 | 11 | 9 | 13 | 12 | 11 | 10 | 10 | 11 | 10 | 12 | 10 | 12 | 11 | 10 | 17 | 7 | 9 | 10 | 19 | 15 | 17 | 11 | 10 | 8 | 11 | 16 | 13 | 10 | 11 | 15 | 9 | 11 | 12 | 10 | 9 | 8 | 8 |
| останутся на нынешнем уровне / не изменятся | 3 | 3 | 4 | 4 | 3 | 2 | 4 | 4 | 5 | 3 | 2 | 2 | 4 | 9 | 1 | 3 | 3 | 4 | 4 | 5 | 5 | 3 | 2 | 2 | 4 | 3 | 4 | 4 | 6 | 3 | 2 | 4 | 3 | 2 | 5 | 3 | 3 | 3 | 4 | 2 | 2 | 4 | 3 | 1 | 1 |
| будут снижаться | 1 | 1 | 1 | 1 | 1 | 0 | 1 | 2 | 1 | 1 | 1 | 0 | 1 | 1 | 2 | 1 | 1 | 1 | 1 | 2 | 1 | 0 | 1 | 2 | 1 | 1 | 1 | 3 | 3 | 1 | 1 | 2 | 0 | 1 | 1 | 2 | 1 | 1 | 1 | 1 | 1 | 0 | 1 | 2 | 2 |
| затрудняюсь ответить | 14 | 15 | 13 | 7 | 9 | 16 | 23 | 34 | 16 | 13 | 9 | 8 | 22 | 13 | 9 | 11 | 10 | 11 | 13 | 16 | 14 | 11 | 9 | 16 | 19 | 14 | 8 | 8 | 12 | 15 | 13 | 15 | 9 | 10 | 14 | 13 | 17 | 10 | 16 | 11 | 10 | 8 | 16 | 5 | 9 |

| | Население в целом | Пол | | Возраст | | | | Образование | | | | Род занятий | | | | Тип предприятия-работодателя | | Доход на одного члена семьи | | | | | Самооценка материального положения семьи | | | | Материальное положение семьи за последний год | | | Тип населенного пункта | | | | | Сбережения | | Тип выплачиваемого семейного кредита | | | | | | | | |
|------------|-------------------|---------|---------|-----------|-----------|-----------|---------------|---------------|---------------|---------------|--------|------------------------------|----------------------------------|------------------------------|---------------------------|------------------------------|----------------------------------|-----------------------------|-------------------|-----------------|------------------|------------------|--|-----------------------------|-------------------------------------|---|---|-----------------------|------------|------------------------|------------|--------|----------------------|-----------------------------|---------------------------|-----------------------|--------------------------------------|------|-----|-------------------|-----------------------------------|------------------|----------------------------|------------------------------|----------------------------------|
| | | мужчины | женщины | 18-30 лет | 31-45 лет | 46-60 лет | старше 60 лет | ниже среднего | среднее общее | среднее спец. | высшее | предприниматель, самозанятый | неработающий(-ая) пенсионер(-ка) | не работаю и не ищу работу * | не работаю, но ищу работу | работающий по найму | государственное, с гос. участием | частное, НКО | 6875 руб. и менее | 6876-11000 руб. | 11001-13750 руб. | 13751-22500 руб. | более 22500 руб. | денег не хватает на питание | на питание хватает, на одежду - нет | на одежду хватает, на крупную бытовую технику - нет | на бытовую технику хватает, на автомобиль - нет | на автомобиль хватает | улучшилось | осталось без изменений | ухудшилось | Москва | города 1 млн и более | города от 500 тыс. до 1 млн | города от 100 до 500 тыс. | города менее 100 тыс. | ПГТ, село | есть | нет | есть кредит, заём | потребительский кредит в магазине | ипотечный кредит | кредит на неотложные нужды | кредит на покупку автомобиля | задолженность по кредитной карте |
| Доли групп | 100 | 45 | 55 | 21 | 29 | 22 | 28 | 5 | 29 | 35 | 31 | 6 | 31 | 4 | 7 | 48 | 19 | 27 | 16 | 14 | 19 | 23 | 16 | 8 | 28 | 35 | 14 | 14 | 12 | 52 | 35 | 9 | 13 | 10 | 18 | 21 | 29 | 37 | 61 | 41 | 15 | 12 | 9 | 5 | 5 |

На сколько именно, по Вашему мнению, вырастут цены в следующие 12 месяцев?

(Вопрос не задавался тем, кто считает, что в следующие 12 месяцев цены не изменятся или будут снижаться, – отвечали 95% респондентов. Карточка, один ответ.)

| | | | | | | | | | | | | | | | | | | | | | | | | | | | | | | | | | | | | | | | | | | | | | |
|----------------------|----|----|----|----|----|----|----|----|----|----|----|----|----|----|----|----|----|----|----|----|----|----|----|----|----|----|----|----|----|----|----|----|----|----|----|----|----|----|----|----|----|----|----|----|----|
| на 2% и менее | 3 | 3 | 3 | 5 | 5 | 2 | 1 | 4 | 5 | 2 | 3 | 3 | 1 | 3 | 3 | 4 | 4 | 4 | 5 | 4 | 2 | 2 | 3 | 2 | 2 | 3 | 5 | 4 | 5 | 4 | 1 | 3 | 2 | 2 | 2 | 4 | 4 | 4 | 2 | 3 | 3 | 3 | 3 | 4 | 1 |
| на 3-5% | 13 | 14 | 12 | 19 | 14 | 9 | 10 | 14 | 12 | 12 | 14 | 12 | 9 | 10 | 14 | 15 | 15 | 14 | 12 | 11 | 11 | 17 | 16 | 5 | 10 | 13 | 16 | 20 | 21 | 14 | 9 | 12 | 13 | 18 | 12 | 11 | 13 | 15 | 12 | 16 | 14 | 18 | 15 | 17 | 18 |
| на 6-8% | 10 | 11 | 9 | 12 | 12 | 8 | 7 | 8 | 10 | 10 | 10 | 10 | 7 | 7 | 15 | 10 | 11 | 10 | 9 | 9 | 8 | 9 | 14 | 6 | 7 | 12 | 10 | 12 | 13 | 10 | 8 | 10 | 11 | 13 | 11 | 8 | 9 | 13 | 8 | 10 | 9 | 12 | 6 | 16 | 6 |
| на 9-12% | 12 | 13 | 12 | 11 | 13 | 14 | 11 | 7 | 11 | 13 | 14 | 13 | 12 | 10 | 10 | 13 | 12 | 13 | 12 | 12 | 14 | 11 | 11 | 10 | 14 | 15 | 10 | 12 | 12 | 13 | 10 | 12 | 13 | 14 | 13 | 11 | 12 | 12 | 13 | 11 | 16 | 12 | 15 | 13 | |
| на 13-16% | 7 | 9 | 6 | 8 | 7 | 7 | 6 | 3 | 7 | 6 | 9 | 8 | 6 | 7 | 7 | 8 | 7 | 8 | 8 | 5 | 5 | 9 | 9 | 4 | 6 | 9 | 8 | 6 | 4 | 7 | 8 | 10 | 10 | 9 | 7 | 6 | 5 | 7 | 7 | 7 | 6 | 8 | 6 | 7 | 7 |
| на 17-20% | 9 | 8 | 9 | 9 | 8 | 9 | 8 | 6 | 6 | 9 | 11 | 12 | 8 | 11 | 8 | 9 | 9 | 8 | 9 | 4 | 11 | 7 | 10 | 12 | 9 | 7 | 9 | 9 | 6 | 8 | 10 | 12 | 10 | 6 | 8 | 7 | 9 | 9 | 8 | 10 | 13 | 9 | 11 | 9 | 11 |
| на 21-25% | 4 | 4 | 4 | 5 | 3 | 5 | 3 | 2 | 3 | 4 | 4 | 9 | 2 | 2 | 4 | 5 | 5 | 5 | 4 | 3 | 5 | 4 | 5 | 4 | 4 | 4 | 5 | 4 | 3 | 3 | 6 | 3 | 5 | 5 | 4 | 4 | 3 | 4 | 4 | 5 | 2 | 6 | 6 | 5 | 6 |
| на 26-30% | 4 | 5 | 4 | 3 | 6 | 4 | 4 | 3 | 4 | 4 | 5 | 6 | 5 | 3 | 3 | 5 | 3 | 5 | 4 | 6 | 3 | 6 | 6 | 4 | 5 | 4 | 5 | 4 | 3 | 4 | 6 | 3 | 6 | 5 | 5 | 4 | 4 | 4 | 5 | 5 | 4 | 5 | 4 | 7 | |
| на 31-40% | 2 | 1 | 2 | 1 | 2 | 2 | 2 | 1 | 2 | 2 | 2 | 2 | 1 | 3 | 4 | 2 | 1 | 2 | 2 | 3 | 1 | 1 | 2 | 4 | 2 | 2 | 1 | 2 | 0 | 1 | 3 | 3 | 2 | 2 | 1 | 1 | 2 | 2 | 2 | 2 | 2 | 1 | 2 | 0 | 2 |
| на 41-50% | 2 | 2 | 3 | 1 | 3 | 3 | 2 | 5 | 2 | 2 | 3 | 2 | 3 | 3 | 3 | 2 | 4 | 2 | 3 | 2 | 3 | 3 | 2 | 9 | 3 | 2 | 0 | 1 | 2 | 2 | 3 | 2 | 2 | 2 | 4 | 3 | 1 | 3 | 3 | 2 | 1 | 4 | 2 | 6 | |
| на 51% и более | 2 | 1 | 3 | 1 | 2 | 3 | 1 | 1 | 1 | 2 | 2 | 2 | 1 | 2 | 3 | 2 | 2 | 2 | 2 | 3 | 2 | 2 | 2 | 2 | 2 | 2 | 1 | 1 | 0 | 1 | 3 | 1 | 1 | 3 | 2 | 2 | 2 | 1 | 2 | 2 | 2 | 2 | 2 | 4 | |
| затрудняюсь ответить | 28 | 27 | 29 | 19 | 20 | 31 | 39 | 42 | 32 | 30 | 19 | 18 | 39 | 26 | 23 | 23 | 22 | 23 | 27 | 32 | 31 | 22 | 19 | 32 | 35 | 26 | 21 | 21 | 20 | 30 | 27 | 23 | 23 | 21 | 26 | 30 | 33 | 23 | 30 | 22 | 27 | 15 | 22 | 17 | 15 |
| вопрос не задавался | 5 | 4 | 5 | 6 | 4 | 2 | 6 | 6 | 6 | 4 | 3 | 2 | 5 | 10 | 4 | 4 | 4 | 4 | 5 | 7 | 5 | 3 | 2 | 4 | 4 | 4 | 4 | 7 | 9 | 4 | 3 | 6 | 4 | 3 | 6 | 5 | 4 | 4 | 5 | 3 | 3 | 4 | 4 | 3 | 3 |

Вопросы о росте цен в годовой и трехлетней перспективе

По официальным данным, в 2020 году рост цен в России составил 5%. Центральный банк РФ намерен добиваться, чтобы к концу 2021 года рост цен не превышал 4% в год. Как Вы считаете, будет ли рост цен к концу 2021 года таким, как планирует Центральный банк? (Карточка, один ответ.)

| | | | | | | | | | | | | | | | | | | | | | | | | | | | | | | | | | | | | | | | | | | | | | |
|----------------------------|----|----|----|----|----|----|----|----|----|----|----|----|----|----|----|----|----|----|----|----|----|----|----|----|----|----|----|----|----|----|----|----|----|----|----|----|----|----|----|----|----|----|----|----|----|
| заметно выше, чем 4% в год | 55 | 56 | 54 | 50 | 57 | 60 | 52 | 31 | 48 | 56 | 65 | 60 | 52 | 53 | 54 | 56 | 58 | 56 | 50 | 54 | 56 | 55 | 60 | 58 | 56 | 57 | 53 | 49 | 40 | 51 | 66 | 65 | 62 | 53 | 58 | 54 | 48 | 53 | 56 | 56 | 60 | 59 | 55 | 52 | 61 |
| примерно 4% в год | 29 | 27 | 30 | 37 | 28 | 24 | 28 | 34 | 29 | 30 | 27 | 31 | 28 | 23 | 30 | 29 | 31 | 28 | 32 | 29 | 30 | 31 | 28 | 18 | 26 | 28 | 34 | 38 | 40 | 32 | 21 | 23 | 27 | 35 | 31 | 27 | 29 | 33 | 26 | 30 | 27 | 30 | 29 | 37 | 26 |
| заметно ниже, чем 4% в год | 3 | 2 | 4 | 3 | 3 | 2 | 3 | 5 | 5 | 3 | 1 | 0 | 4 | 3 | 4 | 3 | 3 | 2 | 4 | 3 | 3 | 3 | 3 | 5 | 3 | 2 | 3 | 4 | 7 | 3 | 2 | 3 | 2 | 2 | 2 | 3 | 4 | 3 | 3 | 3 | 2 | 2 | 2 | 3 | 4 |
| затрудняюсь ответить | 13 | 15 | 12 | 10 | 12 | 14 | 17 | 30 | 19 | 12 | 7 | 9 | 16 | 20 | 12 | 12 | 9 | 14 | 15 | 15 | 12 | 11 | 9 | 19 | 15 | 13 | 10 | 10 | 13 | 15 | 11 | 8 | 9 | 10 | 10 | 15 | 19 | 12 | 14 | 12 | 11 | 8 | 14 | 8 | 9 |

Как Вы считаете, а через три года рост цен будет выше или ниже, чем 4% в год? Или он будет составлять примерно 4% в год? (Карточка, один ответ.)

| | | | | | | | | | | | | | | | | | | | | | | | | | | | | | | | | | | | | | | | | | | | | | |
|----------------------------|----|----|----|----|----|----|----|----|----|----|----|----|----|----|----|----|----|----|----|----|----|----|----|----|----|----|----|----|----|----|----|----|----|----|----|----|----|----|----|----|----|----|----|----|----|
| заметно выше, чем 4% в год | 47 | 46 | 48 | 52 | 50 | 50 | 39 | 29 | 43 | 48 | 54 | 60 | 41 | 43 | 50 | 50 | 45 | 53 | 44 | 46 | 48 | 45 | 52 | 49 | 47 | 49 | 50 | 42 | 39 | 45 | 54 | 47 | 56 | 45 | 46 | 46 | 46 | 47 | 48 | 49 | 50 | 51 | 51 | 47 | 53 |
| примерно 4% в год | 23 | 22 | 24 | 29 | 23 | 20 | 22 | 23 | 24 | 20 | 25 | 21 | 20 | 24 | 26 | 24 | 29 | 20 | 24 | 23 | 19 | 25 | 27 | 15 | 19 | 22 | 30 | 32 | 34 | 25 | 16 | 20 | 19 | 29 | 26 | 23 | 22 | 26 | 21 | 26 | 23 | 29 | 21 | 37 | 25 |
| заметно ниже, чем 4% в год | 3 | 3 | 3 | 4 | 3 | 1 | 3 | 8 | 4 | 2 | 3 | 3 | 4 | 3 | 1 | 2 | 2 | 3 | 4 | 3 | 3 | 3 | 3 | 4 | 2 | 3 | 2 | 6 | 5 | 3 | 2 | 3 | 3 | 6 | 2 | 3 | 2 | 3 | 3 | 3 | 2 | 2 | 2 | 5 | 4 |
| затрудняюсь ответить | 27 | 28 | 25 | 15 | 24 | 29 | 36 | 40 | 30 | 29 | 18 | 16 | 35 | 30 | 23 | 24 | 24 | 24 | 28 | 29 | 30 | 27 | 17 | 32 | 32 | 26 | 18 | 20 | 22 | 27 | 30 | 22 | 21 | 26 | 27 | 30 | 25 | 28 | 23 | 25 | 18 | 26 | 12 | 19 | |

| | Население в целом | Пол | | Возраст | | | | Образование | | | | Род занятий | | | | Тип предприятия-работодателя | | Доход на одного члена семьи | | | | | Самооценка материального положения семьи | | | | | Материальное положение семьи за последний год | | | Тип населенного пункта | | | | | Сбережения | | Тип выплачиваемого семейного кредита | | | | | | | |
|------------|-------------------|---------|---------|-----------|-----------|-----------|---------------|---------------|---------------|---------------|--------|------------------------------|----------------------------------|------------------------------|---------------------------|------------------------------|----------------------------------|-----------------------------|-------------------|-----------------|------------------|------------------|--|-----------------------------|-------------------------------------|---|---|---|------------|------------------------|------------------------|--------|----------------------|-----------------------------|---------------------------|-----------------------|-----------|--------------------------------------|-----|-------------------|-----------------------------------|------------------|----------------------------|------------------------------|----------------------------------|
| | | мужчины | женщины | 18-30 лет | 31-45 лет | 46-60 лет | старше 60 лет | ниже среднего | среднее общее | среднее спец. | высшее | предприниматель, самозанятый | неработающий(-ая) пенсионер(-ка) | не работаю и не ищу работу * | не работаю, но ищу работу | работающий по найму | государственное, с гос. участием | частное, НКО | 6875 руб. и менее | 6876-11000 руб. | 11001-13750 руб. | 13751-22500 руб. | более 22500 руб. | денег не хватает на питание | на питание хватает, на одежду - нет | на одежду хватает, на крупную бытовую технику - нет | на бытовую технику хватает, на автомобиль - нет | на автомобиль хватает | улучшилось | осталось без изменений | ухудшилось | Москва | города 1 млн и более | города от 500 тыс. до 1 млн | города от 100 до 500 тыс. | города менее 100 тыс. | ПГТ, село | есть | нет | есть кредит, заем | потребительский кредит в магазине | ипотечный кредит | кредит на неотложные нужды | кредит на покупку автомобиля | задолженность по кредитной карте |
| Доли групп | 100 | 45 | 55 | 21 | 29 | 22 | 28 | 5 | 29 | 35 | 31 | 6 | 31 | 4 | 7 | 48 | 19 | 27 | 16 | 14 | 19 | 23 | 16 | 8 | 28 | 35 | 14 | 14 | 12 | 52 | 35 | 9 | 13 | 10 | 18 | 21 | 29 | 37 | 61 | 41 | 15 | 12 | 9 | 5 | 5 |

Вопросы о перспективах в экономике

Как Вы считаете, что из перечисленного будет происходить в ближайший год в экономике страны?

Уровень производства... (Карточка, один ответ.)

| | | | | | | | | | | | | | | | | | | | | | | | | | | | | | | | | | | | | | | | | | | | | | |
|----------------------|----|----|----|----|----|----|----|----|----|----|----|----|----|----|----|----|----|----|----|----|----|----|----|----|----|----|----|----|----|----|----|----|----|----|----|----|----|----|----|----|----|----|----|----|----|
| вырастет | 29 | 29 | 30 | 34 | 26 | 24 | 33 | 39 | 32 | 28 | 27 | 22 | 31 | 32 | 29 | 28 | 25 | 29 | 33 | 27 | 29 | 31 | 30 | 23 | 28 | 28 | 30 | 38 | 41 | 30 | 24 | 27 | 27 | 27 | 31 | 28 | 32 | 36 | 25 | 28 | 26 | 23 | 23 | 37 | 33 |
| не изменится | 38 | 36 | 39 | 38 | 41 | 37 | 35 | 26 | 37 | 38 | 40 | 32 | 34 | 42 | 42 | 40 | 45 | 36 | 34 | 40 | 40 | 37 | 44 | 30 | 35 | 41 | 41 | 35 | 34 | 39 | 36 | 31 | 40 | 43 | 39 | 40 | 35 | 35 | 39 | 40 | 42 | 43 | 42 | 40 | 32 |
| снизится | 22 | 25 | 19 | 22 | 25 | 25 | 16 | 10 | 18 | 22 | 27 | 36 | 17 | 17 | 18 | 25 | 21 | 27 | 22 | 19 | 19 | 21 | 23 | 26 | 22 | 21 | 21 | 22 | 17 | 17 | 30 | 33 | 25 | 21 | 19 | 20 | 20 | 21 | 22 | 23 | 24 | 26 | 26 | 17 | 24 |
| затрудняюсь ответить | 11 | 10 | 12 | 6 | 8 | 14 | 16 | 25 | 14 | 12 | 6 | 9 | 18 | 9 | 12 | 8 | 9 | 7 | 11 | 15 | 12 | 11 | 4 | 21 | 15 | 9 | 8 | 6 | 7 | 13 | 11 | 9 | 8 | 10 | 11 | 12 | 14 | 8 | 13 | 9 | 8 | 8 | 9 | 7 | 10 |

Уровень жизни населения... (Карточка, один ответ.)

| | | | | | | | | | | | | | | | | | | | | | | | | | | | | | | | | | | | | | | | | | | | | | |
|----------------------|----|----|----|----|----|----|----|----|----|----|----|----|----|----|----|----|----|----|----|----|----|----|----|----|----|----|----|----|----|----|----|----|----|----|----|----|----|----|----|----|----|----|----|----|----|
| вырастет | 15 | 16 | 15 | 22 | 13 | 9 | 16 | 21 | 18 | 14 | 13 | 10 | 14 | 16 | 20 | 15 | 16 | 15 | 16 | 15 | 15 | 16 | 12 | 12 | 14 | 15 | 26 | 34 | 15 | 9 | 16 | 12 | 16 | 18 | 14 | 14 | 20 | 12 | 14 | 12 | 13 | 11 | 16 | 14 | |
| не изменится | 33 | 32 | 34 | 32 | 33 | 33 | 34 | 32 | 33 | 34 | 32 | 23 | 36 | 32 | 26 | 33 | 34 | 31 | 34 | 32 | 35 | 35 | 35 | 26 | 28 | 36 | 43 | 29 | 33 | 37 | 28 | 27 | 30 | 37 | 36 | 33 | 33 | 33 | 33 | 34 | 32 | 33 | 32 | 40 | 36 |
| снизится | 44 | 46 | 43 | 41 | 47 | 50 | 38 | 25 | 40 | 44 | 51 | 61 | 39 | 41 | 45 | 47 | 45 | 48 | 41 | 42 | 41 | 43 | 47 | 48 | 48 | 44 | 37 | 40 | 27 | 38 | 58 | 51 | 52 | 42 | 41 | 45 | 41 | 41 | 45 | 46 | 48 | 52 | 49 | 42 | 47 |
| затрудняюсь ответить | 8 | 7 | 9 | 4 | 7 | 8 | 12 | 22 | 9 | 8 | 4 | 6 | 12 | 11 | 9 | 5 | 5 | 6 | 9 | 10 | 9 | 7 | 3 | 14 | 12 | 6 | 4 | 5 | 6 | 10 | 6 | 7 | 6 | 4 | 5 | 9 | 12 | 6 | 9 | 6 | 8 | 3 | 8 | 3 | 3 |

Безработица... (Карточка, один ответ.)

| | | | | | | | | | | | | | | | | | | | | | | | | | | | | | | | | | | | | | | | | | | | | | |
|----------------------|----|----|----|----|----|----|----|----|----|----|----|----|----|----|----|----|----|----|----|----|----|----|----|----|----|----|----|----|----|----|----|----|----|----|----|----|----|----|----|----|----|----|----|----|----|
| вырастет | 56 | 55 | 56 | 59 | 57 | 61 | 48 | 39 | 54 | 55 | 60 | 63 | 50 | 51 | 58 | 58 | 61 | 58 | 53 | 53 | 52 | 58 | 58 | 65 | 57 | 56 | 50 | 54 | 42 | 52 | 66 | 60 | 57 | 55 | 55 | 54 | 55 | 56 | 55 | 56 | 57 | 55 | 58 | 57 | 58 |
| не изменится | 24 | 22 | 25 | 23 | 24 | 24 | 23 | 22 | 24 | 26 | 21 | 23 | 24 | 31 | 20 | 24 | 25 | 22 | 27 | 23 | 24 | 23 | 25 | 18 | 21 | 25 | 28 | 24 | 27 | 27 | 18 | 17 | 27 | 21 | 23 | 28 | 22 | 24 | 23 | 25 | 26 | 27 | 21 | 28 | 26 |
| снизится | 13 | 15 | 11 | 13 | 14 | 7 | 15 | 18 | 14 | 10 | 13 | 7 | 13 | 13 | 16 | 12 | 9 | 14 | 12 | 15 | 15 | 10 | 13 | 11 | 11 | 12 | 14 | 16 | 22 | 12 | 10 | 14 | 9 | 16 | 14 | 10 | 13 | 13 | 12 | 12 | 11 | 12 | 12 | 12 | 13 |
| затрудняюсь ответить | 8 | 8 | 9 | 5 | 5 | 9 | 14 | 22 | 8 | 9 | 5 | 7 | 13 | 6 | 6 | 6 | 5 | 6 | 8 | 8 | 9 | 9 | 4 | 6 | 11 | 8 | 7 | 6 | 9 | 9 | 6 | 9 | 6 | 8 | 8 | 8 | 9 | 6 | 9 | 6 | 6 | 5 | 9 | 3 | 3 |

Уровень коррупции... (Карточка, один ответ.)

| | | | | | | | | | | | | | | | | | | | | | | | | | | | | | | | | | | | | | | | | | | | | | |
|----------------------|----|----|----|----|----|----|----|----|----|----|----|----|----|----|----|----|----|----|----|----|----|----|----|----|----|----|----|----|----|----|----|----|----|----|----|----|----|----|----|----|----|----|----|----|----|
| вырастет | 51 | 50 | 51 | 54 | 48 | 52 | 50 | 28 | 50 | 53 | 53 | 51 | 49 | 49 | 50 | 52 | 52 | 53 | 51 | 50 | 49 | 55 | 48 | 62 | 52 | 49 | 45 | 50 | 43 | 47 | 58 | 52 | 55 | 46 | 53 | 51 | 48 | 48 | 52 | 52 | 55 | 52 | 54 | 54 | 52 |
| не изменится | 31 | 32 | 30 | 31 | 35 | 27 | 28 | 26 | 28 | 30 | 34 | 38 | 27 | 28 | 35 | 31 | 32 | 30 | 27 | 30 | 29 | 31 | 37 | 16 | 29 | 31 | 40 | 33 | 28 | 33 | 27 | 31 | 29 | 41 | 29 | 29 | 30 | 34 | 29 | 32 | 30 | 34 | 30 | 31 | 36 |
| снизится | 5 | 6 | 5 | 6 | 5 | 6 | 5 | 11 | 5 | 5 | 5 | 2 | 6 | 8 | 4 | 5 | 5 | 5 | 7 | 6 | 6 | 5 | 6 | 4 | 4 | 7 | 6 | 6 | 13 | 5 | 4 | 4 | 6 | 4 | 7 | 6 | 5 | 7 | 5 | 5 | 5 | 4 | 6 | 4 | 7 |
| затрудняюсь ответить | 13 | 13 | 14 | 8 | 12 | 15 | 18 | 34 | 17 | 12 | 8 | 9 | 18 | 15 | 12 | 12 | 10 | 11 | 15 | 14 | 17 | 9 | 9 | 17 | 16 | 13 | 9 | 11 | 16 | 14 | 11 | 12 | 10 | 10 | 12 | 14 | 17 | 11 | 15 | 11 | 10 | 10 | 10 | 11 | 5 |

| | Население в целом | Пол | | Возраст | | | | Образование | | | | Род занятий | | | | Тип предприятия-работодателя | | Доход на одного члена семьи | | | | | Самооценка материального положения семьи | | | | | Материальное положение семьи за последний год | | | Тип населенного пункта | | | | | Сбережения | | Тип выплачиваемого семей кредит | | | | | | | |
|------------|-------------------|---------|---------|-----------|-----------|-----------|---------------|---------------|---------------|---------------|--------|------------------------------|----------------------------------|------------------------------|---------------------------|------------------------------|----------------------------------|-----------------------------|-------------------|-----------------|------------------|------------------|--|-----------------------------|-------------------------------------|---|---|---|------------|------------------------|------------------------|--------|----------------------|-----------------------------|---------------------------|-----------------------|-----------|---------------------------------|-----|-------------------|-----------------------------------|------------------|----------------------------|------------------------------|----------------------------------|
| | | мужчины | женщины | 18-30 лет | 31-45 лет | 46-60 лет | старше 60 лет | ниже среднего | среднее общее | среднее спец. | высшее | предприниматель, самозанятый | неработающий(-ая) пенсионер(-ка) | не работаю и не ищу работу * | не работаю, но ищу работу | работающий по найму | государственное, с гос. участием | частное, НКО | 6875 руб. и менее | 6876-11000 руб. | 11001-13750 руб. | 13751-22500 руб. | более 22500 руб. | денег не хватает на питание | на питание хватает, на одежду - нет | на одежду хватает, на крупную бытовую технику - нет | на бытовую технику хватает, на автомобиль - нет | на автомобиль хватает | улучшилось | осталось без изменений | ухудшилось | Москва | города 1 млн и более | города от 500 тыс. до 1 млн | города от 100 до 500 тыс. | города менее 100 тыс. | ПГТ, село | есть | нет | есть кредит, заём | потребительский кредит в магазине | ипотечный кредит | кредит на неотложные нужды | кредит на покупку автомобиля | задолженность по кредитной карте |
| Доли групп | 100 | 45 | 55 | 21 | 29 | 22 | 28 | 5 | 29 | 35 | 31 | 6 | 31 | 4 | 7 | 48 | 19 | 27 | 16 | 14 | 19 | 23 | 16 | 8 | 28 | 35 | 14 | 14 | 12 | 52 | 35 | 9 | 13 | 10 | 18 | 21 | 29 | 37 | 61 | 41 | 15 | 12 | 9 | 5 | 5 |

Индексы по макроэкономическим показателям
(в пунктах)

| | | | | | | | | | | | | | | | | | | | | | | | | | | | | | | | | | | | | | | | | | | | | | |
|-------------------------|-----|-----|-----|-----|-----|----|-----|-----|-----|-----|-----|----|-----|-----|-----|-----|-----|-----|-----|-----|-----|-----|-----|----|-----|-----|-----|-----|-----|-----|----|----|-----|-----|-----|-----|-----|-----|-----|-----|-----|----|----|-----|-----|
| уровень производства | 108 | 104 | 111 | 112 | 102 | 99 | 117 | 128 | 114 | 106 | 100 | 86 | 114 | 115 | 112 | 103 | 104 | 102 | 110 | 108 | 110 | 110 | 107 | 97 | 106 | 107 | 109 | 116 | 124 | 113 | 94 | 94 | 102 | 106 | 112 | 107 | 112 | 115 | 103 | 104 | 102 | 97 | 97 | 120 | 109 |
| уровень жизни населения | 71 | 70 | 72 | 81 | 67 | 59 | 78 | 95 | 78 | 70 | 62 | 49 | 75 | 75 | 74 | 69 | 70 | 67 | 74 | 73 | 73 | 72 | 69 | 63 | 65 | 69 | 78 | 86 | 107 | 77 | 51 | 65 | 60 | 74 | 77 | 69 | 74 | 79 | 67 | 68 | 65 | 61 | 62 | 74 | 67 |
| ситуация с безработицей | 57 | 59 | 55 | 54 | 58 | 46 | 67 | 79 | 60 | 55 | 52 | 45 | 63 | 61 | 58 | 54 | 48 | 57 | 59 | 62 | 63 | 52 | 54 | 46 | 54 | 56 | 64 | 61 | 80 | 60 | 45 | 54 | 52 | 61 | 59 | 56 | 58 | 57 | 57 | 56 | 54 | 57 | 55 | 54 | 55 |
| ситуация с коррупцией | 55 | 56 | 53 | 53 | 57 | 53 | 55 | 83 | 55 | 52 | 53 | 50 | 56 | 59 | 54 | 53 | 53 | 53 | 56 | 56 | 57 | 50 | 58 | 42 | 52 | 58 | 60 | 56 | 70 | 57 | 45 | 52 | 51 | 58 | 54 | 54 | 57 | 58 | 53 | 54 | 50 | 52 | 52 | 50 | 56 |

Вопрос о восприятии динамики курса валют

Как Вы думаете, через год доллар по отношению к рублю будет стоить больше, меньше или столько же, сколько сейчас?

| | | | | | | | | | | | | | | | | | | | | | | | | | | | | | | | | | | | | | | | | | | | | | |
|----------------------------|----|----|----|----|----|----|----|----|----|----|----|----|----|----|----|----|----|----|----|----|----|----|----|----|----|----|----|----|----|----|----|----|----|----|----|----|----|----|----|----|----|----|----|----|----|
| больше | 53 | 54 | 51 | 69 | 58 | 53 | 36 | 42 | 50 | 50 | 60 | 64 | 38 | 56 | 54 | 59 | 58 | 60 | 52 | 51 | 49 | 54 | 61 | 56 | 48 | 54 | 54 | 56 | 56 | 49 | 57 | 55 | 54 | 51 | 55 | 53 | 50 | 54 | 52 | 57 | 59 | 63 | 51 | 61 | 65 |
| меньше | 8 | 10 | 6 | 7 | 8 | 7 | 9 | 3 | 8 | 7 | 9 | 7 | 8 | 8 | 7 | 8 | 7 | 8 | 7 | 10 | 7 | 6 | 7 | 6 | 7 | 8 | 8 | 11 | 13 | 7 | 7 | 10 | 8 | 8 | 6 | 8 | 8 | 9 | 7 | 7 | 7 | 7 | 8 | 7 | 7 |
| столько же, сколько сейчас | 22 | 20 | 22 | 17 | 24 | 19 | 24 | 15 | 22 | 25 | 19 | 18 | 23 | 19 | 28 | 20 | 23 | 19 | 20 | 18 | 24 | 24 | 24 | 18 | 19 | 22 | 27 | 22 | 19 | 24 | 18 | 18 | 24 | 24 | 21 | 23 | 20 | 22 | 21 | 22 | 22 | 21 | 19 | 26 | 18 |
| затрудняюсь ответить | 18 | 15 | 20 | 8 | 10 | 20 | 32 | 40 | 20 | 18 | 12 | 11 | 31 | 17 | 11 | 12 | 12 | 12 | 20 | 22 | 20 | 17 | 8 | 20 | 26 | 16 | 11 | 12 | 12 | 19 | 18 | 17 | 14 | 17 | 18 | 16 | 22 | 14 | 20 | 14 | 12 | 9 | 22 | 6 | 10 |

Вопрос о кредитах

Сегодня у Вас лично или у других членов Вашей семьи, которые живут вместе с Вами, есть какой-либо банковский, потребительский кредит или заём в микрофинансовой организации, по которому ещё нужно выплачивать деньги, или кредитов нет?
Посмотрите на карточку и выберите все подходящие ответы.
(Карточка, любое число ответов.)

| | | | | | | | | | | | | | | | | | | | | | | | | | | | | | | | | | | | | | | | | | | | | | |
|---|----|----|----|----|----|----|----|----|----|----|----|----|----|----|----|----|----|----|----|----|----|----|----|----|----|----|----|----|----|----|----|----|----|----|----|----|----|----|----|----|-----|-----|-----|-----|-----|
| ипотечный кредит (покупка недвижимости в кредит) | 12 | 11 | 12 | 16 | 20 | 8 | 3 | 2 | 9 | 9 | 18 | 17 | 2 | 10 | 9 | 17 | 18 | 17 | 8 | 7 | 10 | 13 | 18 | 7 | 8 | 12 | 19 | 12 | 13 | 10 | 13 | 8 | 11 | 18 | 15 | 13 | 8 | 11 | 12 | 28 | 13 | 100 | 7 | 23 | 19 |
| кредит на покупку автомобиля | 5 | 4 | 6 | 8 | 7 | 4 | 1 | 2 | 5 | 4 | 7 | 7 | 1 | 6 | 7 | 7 | 8 | 5 | 4 | 2 | 6 | 7 | 5 | 2 | 2 | 6 | 6 | 9 | 6 | 5 | 5 | 6 | 3 | 4 | 4 | 7 | 5 | 6 | 5 | 12 | 4 | 10 | 3 | 100 | 13 |
| потребительский кредит в магазине (покупка бытовой техники и других товаров) | 15 | 15 | 16 | 18 | 19 | 19 | 7 | 8 | 14 | 17 | 15 | 16 | 7 | 16 | 19 | 20 | 20 | 21 | 15 | 12 | 15 | 19 | 16 | 11 | 16 | 17 | 16 | 11 | 16 | 14 | 16 | 9 | 18 | 13 | 20 | 15 | 14 | 11 | 18 | 37 | 100 | 18 | 9 | 11 | 19 |
| кредит на образование | 1 | 1 | 1 | 1 | 1 | 0 | 1 | 2 | 1 | 1 | 1 | 1 | 0 | 1 | 1 | 1 | 1 | 1 | 1 | 1 | 1 | 1 | 1 | 1 | 1 | 1 | 1 | 0 | 0 | 1 | 1 | 1 | 1 | 1 | 1 | 1 | 0 | 1 | 2 | 1 | 0 | 1 | 0 | 4 | |
| кредит на неотложные нужды (ремонт, свадьба, лечение, срочные покупки и т.д.) | 9 | 9 | 9 | 6 | 13 | 12 | 6 | 6 | 12 | 8 | 9 | 12 | 6 | 8 | 9 | 11 | 11 | 11 | 15 | 7 | 11 | 8 | 8 | 12 | 11 | 10 | 5 | 6 | 8 | 7 | 13 | 2 | 6 | 10 | 10 | 9 | 12 | 5 | 12 | 22 | 6 | 6 | 100 | 6 | 14 |
| кредит на развитие бизнеса | 1 | 1 | 1 | 0 | 1 | 1 | 0 | 1 | 0 | 0 | 1 | 3 | 0 | 0 | 0 | 0 | 0 | 1 | 0 | 0 | 0 | 1 | 2 | 1 | 0 | 1 | 1 | 0 | 2 | 0 | 0 | 1 | 0 | 0 | 1 | 1 | 0 | 1 | 1 | 1 | 1 | 1 | 1 | 3 | |
| задолженность по кредитной карте | 5 | 5 | 6 | 7 | 8 | 5 | 1 | 2 | 5 | 5 | 7 | 5 | 2 | 3 | 9 | 7 | 6 | 8 | 6 | 5 | 6 | 6 | 5 | 8 | 5 | 6 | 5 | 3 | 4 | 4 | 7 | 4 | 5 | 9 | 8 | 7 | 3 | 3 | 7 | 13 | 7 | 9 | 8 | 14 | 100 |
| заём, микрокредит в микрофинансовой организации | 1 | 1 | 1 | 2 | 2 | 1 | 0 | 1 | 1 | 1 | 1 | 2 | 0 | 0 | 5 | 1 | 1 | 1 | 3 | 1 | 0 | 2 | 2 | 1 | 2 | 1 | 1 | 1 | 3 | 0 | 2 | 2 | 1 | 2 | 1 | 2 | 1 | 1 | 2 | 3 | 1 | 1 | 3 | 1 | 9 |
| другие виды кредитов | 1 | 1 | 1 | 1 | 2 | 0 | 0 | 0 | 1 | 1 | 1 | 1 | 0 | 1 | 0 | 1 | 1 | 2 | 2 | 1 | 1 | 0 | 1 | 1 | 1 | 1 | 1 | 2 | 2 | 1 | 1 | 1 | 0 | 2 | 1 | 1 | 1 | 1 | 1 | 2 | 0 | 0 | 0 | 0 | 0 |
| ни у меня, ни у членов моей семьи нет кредита | 58 | 58 | 58 | 50 | 43 | 56 | 80 | 77 | 59 | 59 | 51 | 48 | 80 | 59 | 50 | 46 | 46 | 45 | 53 | 67 | 59 | 56 | 52 | 62 | 61 | 54 | 55 | 59 | 53 | 61 | 53 | 69 | 59 | 57 | 50 | 56 | 60 | 65 | 53 | 0 | 0 | 0 | 0 | 0 | 0 |
| затрудняюсь ответить | 1 | 2 | 1 | 2 | 1 | 2 | 2 | 3 | 1 | 1 | 2 | 2 | 2 | 2 | 1 | 1 | 1 | 1 | 1 | 2 | 1 | 0 | 1 | 4 | 1 | 1 | 2 | 2 | 2 | 1 | 2 | 1 | 0 | 1 | 1 | 2 | 2 | 1 | 1 | 0 | 0 | 0 | 0 | 0 | 0 |

| | Население в целом | Пол | | Возраст | | | | Образование | | | | Род занятий | | | | Тип предприятия-работодателя | | Доход на одного члена семьи | | | | | Самооценка материального положения семьи | | | | | Материальное положение семьи за последний год | | | Тип населенного пункта | | | | | Сбережения | | Тип выплачиваемого семейного кредита | | | | | | | |
|------------|-------------------|---------|---------|-----------|-----------|-----------|---------------|---------------|---------------|---------------|--------|------------------------------|----------------------------------|------------------------------|---------------------------|------------------------------|----------------------------------|-----------------------------|-------------------|-----------------|------------------|------------------|--|-----------------------------|-------------------------------------|---|---|---|------------|------------------------|------------------------|--------|----------------------|-----------------------------|---------------------------|-----------------------|-----------|--------------------------------------|-----|-------------------|-----------------------------------|------------------|----------------------------|------------------------------|----------------------------------|
| | | мужчины | женщины | 18-30 лет | 31-45 лет | 46-60 лет | старше 60 лет | ниже среднего | среднее общее | среднее спец. | высшее | предприниматель, самозанятый | неработающий(-ая) пенсионер(-ка) | не работаю и не ищу работу * | не работаю, но ищу работу | работающий по найму | государственное, с гос. участием | частное, НКО | 6875 руб. и менее | 6876-11000 руб. | 11001-13750 руб. | 13751-22500 руб. | более 22500 руб. | денег не хватает на питание | на питание хватает, на одежду - нет | на одежду хватает, на крупную бытовую технику - нет | на бытовую технику хватает, на автомобиль - нет | на автомобиль хватает | улучшилось | осталось без изменений | ухудшилось | Москва | города 1 млн и более | города от 500 тыс. до 1 млн | города от 100 до 500 тыс. | города менее 100 тыс. | ПГТ, село | есть | нет | есть кредит, заем | потребительский кредит в магазине | ипотечный кредит | кредит на неотложные нужды | кредит на покупку автомобиля | задолженность по кредитной карте |
| Доли групп | 100 | 45 | 55 | 21 | 29 | 22 | 28 | 5 | 29 | 35 | 31 | 6 | 31 | 4 | 7 | 48 | 19 | 27 | 16 | 14 | 19 | 23 | 16 | 8 | 28 | 35 | 14 | 14 | 12 | 52 | 35 | 9 | 13 | 10 | 18 | 21 | 29 | 37 | 61 | 41 | 15 | 12 | 9 | 5 | 5 |

Вопросы об экономии

Скажите, пожалуйста, Вам (Вашей семье) за последний год приходилось или не приходилось на чём-либо экономить или отказываться от запланированных покупок, расходов из-за недостатка средств? И если да, то от чего именно приходилось отказываться или на чём экономить?
(Карточка, любое число ответов.)

| | | | | | | | | | | | | | | | | | | | | | | | | | | | | | | | | | | | | | | | | | | | | | |
|---|----|----|----|----|----|----|----|----|----|----|----|----|----|----|----|----|----|----|----|----|----|----|----|----|----|----|----|----|----|----|----|----|----|----|----|----|----|----|----|----|----|----|----|----|----|
| те или иные продукты питания | 28 | 23 | 32 | 19 | 24 | 33 | 35 | 31 | 27 | 31 | 26 | 17 | 37 | 22 | 32 | 25 | 24 | 26 | 34 | 36 | 32 | 26 | 17 | 62 | 43 | 24 | 11 | 6 | 14 | 23 | 41 | 25 | 31 | 27 | 31 | 26 | 28 | 18 | 34 | 27 | 30 | 23 | 32 | 15 | 35 |
| товары повседневного спроса (бытовая химия, парфюмерно-косметические товары и т.д.) | 16 | 13 | 19 | 13 | 15 | 20 | 17 | 13 | 16 | 16 | 17 | 14 | 18 | 11 | 21 | 16 | 14 | 17 | 22 | 20 | 16 | 14 | 13 | 37 | 24 | 13 | 7 | 5 | 9 | 12 | 25 | 15 | 13 | 17 | 20 | 14 | 17 | 10 | 20 | 19 | 19 | 15 | 24 | 15 | 28 |
| одежда, обувь, кожгалантерея | 32 | 27 | 36 | 27 | 32 | 37 | 31 | 31 | 33 | 32 | 31 | 23 | 35 | 23 | 36 | 32 | 29 | 35 | 36 | 40 | 33 | 32 | 24 | 54 | 49 | 29 | 13 | 9 | 19 | 26 | 46 | 31 | 34 | 37 | 35 | 27 | 31 | 20 | 39 | 35 | 38 | 31 | 46 | 24 | 52 |
| медицинские услуги, лекарства | 18 | 15 | 20 | 14 | 16 | 20 | 21 | 15 | 17 | 18 | 18 | 14 | 21 | 14 | 20 | 17 | 13 | 19 | 26 | 21 | 18 | 15 | 13 | 38 | 27 | 14 | 6 | 7 | 9 | 13 | 28 | 22 | 20 | 18 | 21 | 16 | 14 | 9 | 23 | 19 | 22 | 15 | 24 | 10 | 25 |
| табак, сигареты, алкоголь | 8 | 12 | 5 | 8 | 9 | 11 | 5 | 5 | 9 | 9 | 7 | 11 | 6 | 9 | 13 | 9 | 6 | 12 | 11 | 11 | 9 | 6 | 7 | 18 | 11 | 7 | 6 | 4 | 5 | 6 | 14 | 7 | 8 | 6 | 8 | 11 | 8 | 5 | 11 | 8 | 11 | 6 | 10 | 10 | 14 |
| бытовая техника, электроника, мебель | 20 | 18 | 21 | 23 | 23 | 21 | 12 | 6 | 17 | 21 | 23 | 21 | 14 | 22 | 28 | 22 | 19 | 23 | 22 | 22 | 17 | 21 | 19 | 23 | 24 | 24 | 8 | 9 | 13 | 14 | 30 | 23 | 21 | 22 | 21 | 20 | 17 | 14 | 24 | 25 | 28 | 22 | 28 | 20 | 43 |
| автомобиль, недвижимость | 15 | 18 | 13 | 19 | 20 | 15 | 6 | 4 | 12 | 15 | 19 | 23 | 6 | 14 | 21 | 19 | 20 | 19 | 17 | 13 | 12 | 15 | 18 | 17 | 14 | 16 | 17 | 11 | 13 | 12 | 20 | 22 | 14 | 14 | 16 | 17 | 11 | 13 | 16 | 18 | 18 | 21 | 15 | 33 | |
| ремонт | 24 | 23 | 24 | 21 | 28 | 27 | 17 | 14 | 23 | 24 | 26 | 23 | 19 | 19 | 34 | 27 | 24 | 30 | 28 | 24 | 27 | 22 | 21 | 31 | 29 | 27 | 13 | 8 | 15 | 18 | 36 | 28 | 22 | 28 | 27 | 21 | 21 | 16 | 28 | 30 | 33 | 30 | 32 | 29 | 47 |
| проведение досуга (кафе, рестораны, кино, театры и т.п.) | 22 | 19 | 25 | 23 | 29 | 24 | 14 | 6 | 19 | 22 | 28 | 31 | 14 | 20 | 20 | 28 | 26 | 30 | 22 | 22 | 23 | 26 | 19 | 25 | 25 | 26 | 17 | 10 | 13 | 18 | 33 | 28 | 31 | 26 | 25 | 20 | 15 | 18 | 25 | 30 | 30 | 29 | 33 | 33 | 45 |
| отдых, поездки по России или за границу | 33 | 29 | 37 | 32 | 40 | 37 | 24 | 7 | 27 | 36 | 40 | 43 | 25 | 33 | 34 | 38 | 37 | 40 | 31 | 29 | 36 | 36 | 34 | 30 | 35 | 40 | 29 | 20 | 27 | 29 | 44 | 43 | 46 | 34 | 35 | 32 | 24 | 29 | 37 | 42 | 43 | 46 | 35 | 47 | 56 |
| другое | 2 | 2 | 1 | 2 | 2 | 1 | 1 | 3 | 1 | 2 | 1 | 2 | 1 | 2 | 3 | 1 | 2 | 1 | 2 | 0 | 2 | 1 | 2 | 2 | 2 | 2 | 2 | 1 | 0 | 2 | 2 | 1 | 2 | 0 | 2 | 2 | 1 | 2 | 2 | 2 | 3 | 1 | 2 | 1 | 1 |
| ни на чём не экономил(-а), не сэкономили | 26 | 30 | 22 | 32 | 21 | 21 | 30 | 35 | 30 | 22 | 25 | 27 | 28 | 23 | 19 | 23 | 27 | 20 | 15 | 25 | 23 | 26 | 35 | 11 | 13 | 21 | 47 | 51 | 38 | 32 | 12 | 21 | 22 | 24 | 26 | 24 | 30 | 39 | 18 | 19 | 18 | 23 | 12 | 28 | 5 |
| затрудняюсь ответить | 2 | 2 | 1 | 2 | 0 | 2 | 3 | 2 | 2 | 2 | 0 | 1 | 3 | 0 | 2 | 1 | 1 | 1 | 2 | 1 | 2 | 1 | 0 | 1 | 2 | 2 | 1 | 2 | 1 | 2 | 1 | 1 | 1 | 1 | 2 | 1 | 3 | 1 | 2 | 1 | 1 | 0 | 2 | 0 | 0 |

| | Население в целом | Пол | | Возраст | | | | Образование | | | | Род занятий | | | | Тип предприятия-работодателя | | Доход на одного члена семьи | | | | | Самооценка материального положения семьи | | | | Материальное положение семьи за последний год | | | Тип населенного пункта | | | | | Сбережения | | Тип выплачиваемого семей кредит | | | | | | | | |
|------------|-------------------|---------|---------|-----------|-----------|-----------|---------------|---------------|---------------|---------------|--------|------------------------------|----------------------------------|------------------------------|---------------------------|------------------------------|----------------------------------|-----------------------------|-------------------|-----------------|------------------|------------------|--|-----------------------------|-------------------------------------|---|---|-----------------------|------------|------------------------|------------|--------|----------------------|-----------------------------|---------------------------|-----------------------|---------------------------------|------|-----|-------------------|-----------------------------------|------------------|----------------------------|------------------------------|----------------------------------|
| | | мужчины | женщины | 18-30 лет | 31-45 лет | 46-60 лет | старше 60 лет | ниже среднего | среднее общее | среднее спец. | высшее | предприниматель, самозанятый | неработающий(-ая) пенсионер(-ка) | не работаю и не ищу работу * | не работаю, но ищу работу | работающий по найму | государственное, с гос. участием | частное, НКО | 6875 руб. и менее | 6876-11000 руб. | 11001-13750 руб. | 13751-22500 руб. | более 22500 руб. | денег не хватает на питание | на питание хватает, на одежду - нет | на одежду хватает, на крупную бытовую технику - нет | на бытовую технику хватает, на автомобиль - нет | на автомобиль хватает | улучшилось | осталось без изменений | ухудшилось | Москва | города 1 млн и более | города от 500 тыс. до 1 млн | города от 100 до 500 тыс. | города менее 100 тыс. | ПГТ, село | есть | нет | есть кредит, заём | потребительский кредит в магазине | ипотечный кредит | кредит на неотложные нужды | кредит на покупку автомобиля | задолженность по кредитной карте |
| Доли групп | 100 | 45 | 55 | 21 | 29 | 22 | 28 | 5 | 29 | 35 | 31 | 6 | 31 | 4 | 7 | 48 | 19 | 27 | 16 | 14 | 19 | 23 | 16 | 8 | 28 | 35 | 14 | 14 | 12 | 52 | 35 | 9 | 13 | 10 | 18 | 21 | 29 | 37 | 61 | 41 | 15 | 12 | 9 | 5 | 5 |

Вопросы о признаках будущей инфляции

Инфляция – это обесценивание денег, снижение их покупательной способности, ведущее к росту цен. Некоторые люди пытаются предугадать, каким будет уровень инфляции в будущем, чтобы учесть это в своих планах, другие не задумываются об этом. Скажите, пожалуйста, а Вы обычно пытаетесь предположить, хотя бы приблизительно, какой будет инфляция, рост цен в будущем, или Вы не задумываетесь об этом? Если пытаетесь, то обычно на какой срок? (Карточка, один ответ.)

| | | | | | | | | | | | | | | | | | | | | | | | | | | | | | | | | | | | | | | | | | | | | | |
|--|----|----|----|----|----|----|----|----|----|----|----|----|----|----|----|----|----|----|----|----|----|----|----|----|----|----|----|----|----|----|----|----|----|----|----|----|----|----|----|----|----|----|----|----|----|
| на месяц вперёд | 3 | 3 | 3 | 4 | 3 | 3 | 2 | 5 | 3 | 3 | 3 | 3 | 2 | 5 | 3 | 3 | 3 | 3 | 4 | 2 | 3 | 4 | 3 | 2 | 3 | 3 | 4 | 2 | 4 | 3 | 3 | 2 | 3 | 2 | 4 | 4 | 3 | 4 | 2 | 3 | 4 | 4 | 5 | 5 | 2 |
| на 3 месяца вперёд | 4 | 5 | 4 | 5 | 5 | 4 | 2 | 4 | 4 | 3 | 6 | 7 | 3 | 1 | 4 | 5 | 5 | 5 | 4 | 2 | 4 | 3 | 8 | 1 | 4 | 4 | 6 | 5 | 4 | 4 | 5 | 7 | 3 | 6 | 6 | 3 | 3 | 5 | 3 | 5 | 4 | 3 | 6 | 3 | 5 |
| на год вперёд | 7 | 9 | 6 | 8 | 10 | 7 | 5 | 4 | 5 | 5 | 13 | 12 | 5 | 5 | 8 | 8 | 11 | 6 | 5 | 5 | 7 | 8 | 14 | 5 | 6 | 9 | 9 | 7 | 7 | 7 | 9 | 13 | 10 | 8 | 8 | 7 | 4 | 10 | 6 | 8 | 7 | 11 | 6 | 12 | 7 |
| на 2-3 года вперёд | 1 | 2 | 1 | 3 | 1 | 2 | 1 | 4 | 1 | 1 | 2 | 2 | 1 | 2 | 1 | 2 | 1 | 1 | 1 | 1 | 1 | 2 | 3 | 2 | 1 | 2 | 1 | 2 | 3 | 1 | 2 | 3 | 2 | 2 | 1 | 1 | 1 | 2 | 1 | 2 | 1 | 1 | 2 | 2 | 2 |
| более чем на 3 года вперёд | 1 | 1 | 1 | 0 | 1 | 1 | 2 | 1 | 1 | 1 | 1 | 2 | 2 | 0 | 0 | 1 | 1 | 1 | 2 | 2 | 1 | 1 | 1 | 2 | 1 | 1 | 1 | 1 | 1 | 1 | 2 | 1 | 0 | 3 | 0 | 1 | 1 | 1 | 1 | 1 | 1 | 0 | 1 | 0 | 1 |
| оцениваю, но затрудняюсь ответить, на какой срок | 7 | 7 | 7 | 6 | 8 | 8 | 4 | 3 | 5 | 6 | 9 | 12 | 5 | 7 | 7 | 7 | 9 | 6 | 6 | 6 | 8 | 6 | 8 | 5 | 7 | 7 | 6 | 7 | 5 | 5 | 9 | 8 | 5 | 12 | 8 | 9 | 3 | 5 | 8 | 8 | 5 | 8 | 10 | 12 | 16 |
| обычно не задумываюсь об этом | 72 | 71 | 74 | 72 | 69 | 70 | 77 | 76 | 75 | 77 | 64 | 62 | 76 | 77 | 76 | 70 | 65 | 74 | 72 | 75 | 73 | 74 | 62 | 73 | 73 | 72 | 71 | 73 | 74 | 75 | 67 | 64 | 75 | 67 | 66 | 71 | 80 | 70 | 74 | 70 | 74 | 71 | 65 | 63 | 66 |
| затрудняюсь ответить, оцениваю или не оцениваю | 4 | 3 | 4 | 2 | 2 | 4 | 6 | 4 | 4 | 4 | 3 | 0 | 6 | 3 | 1 | 3 | 3 | 3 | 5 | 6 | 4 | 2 | 1 | 9 | 5 | 3 | 1 | 3 | 2 | 4 | 4 | 3 | 1 | 3 | 5 | 4 | 4 | 2 | 4 | 3 | 4 | 1 | 4 | 3 | 2 |

Какие источники информации Вы используете в первую очередь, чтобы оценить, какой будет инфляция? Посмотрите на карточку и назовите не более двух источников. (Вопрос задавался тем, кто оценивает, хотя бы приблизительно, будущую инфляцию, - отвечали 24% респондентов. Карточка, не более двух ответов.)

| | | | | | | | | | | | | | | | | | | | | | | | | | | | | | | | | | | | | | | | | | | | | | | | |
|--|----|----|----|----|----|----|----|----|----|----|----|----|----|----|----|----|----|----|----|----|----|----|----|----|----|----|----|----|----|----|----|----|----|----|----|----|----|----|----|----|----|----|----|----|----|---|---|
| официальные данные об инфляции (от Росстата, Центрального банка РФ и т.п.) | 6 | 6 | 6 | 9 | 6 | 5 | 4 | 7 | 5 | 5 | 9 | 4 | 4 | 2 | 3 | 8 | 10 | 6 | 5 | 5 | 7 | 6 | 11 | 2 | 5 | 6 | 10 | 8 | 8 | 6 | 5 | 9 | 5 | 8 | 6 | 7 | 4 | 8 | 5 | 7 | 5 | 8 | 8 | 6 | 9 | | |
| аналитические материалы от экспертов, специалистов | 6 | 8 | 4 | 7 | 7 | 5 | 2 | 3 | 3 | 3 | 11 | 10 | 3 | 2 | 4 | 6 | 6 | 6 | 4 | 3 | 4 | 5 | 13 | 2 | 5 | 6 | 10 | 5 | 7 | 5 | 6 | 11 | 8 | 9 | 6 | 3 | 3 | 8 | 4 | 7 | 6 | 9 | 9 | 5 | 9 | | |
| информация по теме инфляции в средствах массовой информации, интернете | 9 | 11 | 8 | 9 | 11 | 11 | 7 | 7 | 7 | 9 | 12 | 20 | 7 | 7 | 9 | 10 | 10 | 10 | 8 | 7 | 9 | 11 | 15 | 4 | 11 | 9 | 11 | 9 | 8 | 8 | 12 | 12 | 7 | 11 | 14 | 10 | 6 | 10 | 9 | 12 | 11 | 12 | 12 | 15 | 15 | | |
| мой личный опыт – как я вижу, что происходит с ценами | 10 | 11 | 10 | 10 | 13 | 11 | 7 | 7 | 8 | 9 | 15 | 18 | 7 | 7 | 10 | 12 | 16 | 10 | 9 | 6 | 10 | 12 | 16 | 10 | 9 | 11 | 11 | 11 | 8 | 8 | 14 | 13 | 11 | 15 | 11 | 11 | 7 | 12 | 9 | 11 | 9 | 12 | 14 | 13 | 15 | | |
| разговоры окружающих (семья, друзья, знакомые) | 5 | 4 | 6 | 7 | 6 | 5 | 3 | 2 | 5 | 4 | 7 | 9 | 3 | 9 | 6 | 6 | 7 | 5 | 6 | 6 | 5 | 6 | 5 | 5 | 4 | 7 | 5 | 5 | 5 | 5 | 6 | 6 | 5 | 6 | 7 | 7 | 3 | 5 | 6 | 6 | 3 | 7 | 8 | 12 | 9 | | |
| другое | 0 | 1 | 0 | 0 | 1 | 0 | 1 | 1 | 1 | 0 | 1 | 1 | 1 | 0 | 0 | 1 | 1 | 0 | 0 | 0 | 0 | 1 | 1 | 0 | 1 | 0 | 0 | 0 | 0 | 0 | 0 | 1 | 1 | 1 | 1 | 0 | 1 | 0 | 0 | 0 | 0 | 0 | 0 | 0 | 0 | 1 | |
| никакие не использую | 0 | 0 | 0 | 0 | 0 | 0 | 0 | 0 | 1 | 0 | 0 | 0 | 0 | 0 | 1 | 0 | 1 | 0 | 1 | 0 | 1 | 0 | 0 | 0 | 0 | 0 | 0 | 0 | 0 | 0 | 0 | 0 | 0 | 0 | 0 | 0 | 0 | 0 | 0 | 0 | 0 | 0 | 0 | 0 | 0 | 0 | |
| затрудняюсь ответить | 0 | 0 | 0 | 0 | 1 | 0 | 0 | 2 | 1 | 0 | 0 | 0 | 0 | 2 | 1 | 0 | 0 | 0 | 1 | 0 | 0 | 0 | 0 | 1 | 0 | 0 | 0 | 0 | 1 | 0 | 0 | 0 | 0 | 1 | 1 | 0 | 1 | 0 | 0 | 0 | 0 | 0 | 0 | 0 | 0 | 0 | 0 |
| вопрос не задавался | 76 | 74 | 78 | 74 | 72 | 75 | 83 | 80 | 80 | 80 | 67 | 62 | 82 | 81 | 77 | 74 | 68 | 78 | 77 | 81 | 77 | 76 | 64 | 82 | 78 | 75 | 72 | 75 | 76 | 79 | 72 | 66 | 77 | 70 | 71 | 75 | 84 | 73 | 78 | 73 | 78 | 72 | 70 | 66 | 68 | | |

| | Население в целом | | Пол | | Возраст | | | | Образование | | | | Род занятий | | | | Тип предприятия-работодателя | | Доход на одного члена семьи | | | | | Самооценка материального положения семьи | | | | Материальное положение семьи за последний год | | | Тип населенного пункта | | | | | Сбережения | | Тип выплачиваемого семей кредит | | | | | | | |
|------------|-------------------|---------|-----------|-----------|-----------|---------------|---------------|---------------|---------------|--------|------------------------------|----------------------------------|------------------------------|---------------------------|---------------------|----------------------------------|------------------------------|-------------------|-----------------------------|------------------|------------------|------------------|-----------------------------|--|---|---|-----------------------|---|------------------------|------------|------------------------|----------------------|-----------------------------|---------------------------|-----------------------|------------|------|---------------------------------|-------------------|-----------------------------------|------------------|----------------------------|------------------------------|----------------------------------|---|
| | мужчины | женщины | 18-30 лет | 31-45 лет | 46-60 лет | старше 60 лет | ниже среднего | среднее общее | среднее спец. | высшее | предприниматель, самозанятый | неработающий(-ая) пенсионер(-ка) | не работаю и не ишу работу * | не работаю, но ишу работу | работающий по найму | государственное, с гос. участием | частное, НКО | 6875 руб. и менее | 6876-11000 руб. | 11001-13750 руб. | 13751-22500 руб. | более 22500 руб. | денег не хватает на питание | на питание хватает, на одежду – нет | на одежду хватает, на крупную бытовую технику – нет | на бытовую технику хватает, на автомобиль – нет | на автомобиль хватает | улучшилось | осталось без изменений | ухудшилось | Москва | города 1 млн и более | города от 500 тыс. до 1 млн | города от 100 до 500 тыс. | города менее 100 тыс. | ПГТ, село | есть | нет | есть кредит, заём | потребительский кредит в магазине | ипотечный кредит | кредит на неотложные нужды | кредит на покупку автомобиля | задолженность по кредитной карте | |
| Доли групп | 100 | 45 | 55 | 21 | 29 | 22 | 28 | 5 | 29 | 35 | 31 | 6 | 31 | 4 | 7 | 48 | 19 | 27 | 16 | 14 | 19 | 23 | 16 | 8 | 28 | 35 | 14 | 14 | 12 | 52 | 35 | 9 | 13 | 10 | 18 | 21 | 29 | 37 | 61 | 41 | 15 | 12 | 9 | 5 | 5 |

Теперь посмотрите на карточку. Что является для Вас признаком, сигналом того, что цены будут расти, будет инфляция? Назовите не более пяти наиболее важных для Вас признаков.
(Карточка, не более пяти ответов.)

| | | | | | | | | | | | | | | | | | | | | | | | | | | | | | | | | | | | | | | | | | | | | | |
|--|----|----|----|----|----|----|----|----|----|----|----|----|----|----|----|----|----|----|----|----|----|----|----|----|----|----|----|----|----|----|----|----|----|----|----|----|----|----|----|----|----|----|----|----|----|
| уровень ставок по кредитам, депозитам, ключевая ставка Центрального банка РФ | 19 | 18 | 20 | 25 | 22 | 16 | 12 | 8 | 14 | 18 | 26 | 24 | 12 | 18 | 26 | 21 | 24 | 20 | 17 | 13 | 18 | 21 | 28 | 17 | 16 | 17 | 24 | 25 | 20 | 17 | 22 | 21 | 26 | 22 | 21 | 18 | 13 | 22 | 17 | 24 | 28 | 27 | 21 | 30 | 33 |
| предстоящие праздники (Новый год, Пасха и т.п.) | 18 | 14 | 21 | 20 | 21 | 16 | 16 | 16 | 19 | 19 | 16 | 14 | 16 | 15 | 26 | 19 | 19 | 19 | 18 | 18 | 19 | 20 | 17 | 22 | 17 | 21 | 15 | 14 | 16 | 18 | 20 | 15 | 19 | 25 | 15 | 20 | 17 | 19 | 18 | 19 | 18 | 21 | 20 | 19 | 20 |
| ситуация с урожаем | 21 | 20 | 22 | 17 | 23 | 22 | 21 | 21 | 21 | 23 | 18 | 14 | 21 | 15 | 23 | 22 | 22 | 22 | 28 | 17 | 21 | 21 | 21 | 21 | 20 | 24 | 16 | 20 | 21 | 21 | 21 | 29 | 16 | 18 | 18 | 22 | 21 | 21 | 21 | 20 | 18 | 29 | 15 | 23 | |
| колебания курса рубля к валюте | 48 | 50 | 47 | 56 | 56 | 47 | 36 | 21 | 42 | 48 | 59 | 63 | 35 | 40 | 47 | 55 | 56 | 56 | 39 | 40 | 45 | 54 | 63 | 40 | 41 | 52 | 58 | 50 | 49 | 47 | 50 | 57 | 61 | 54 | 50 | 44 | 39 | 53 | 45 | 54 | 55 | 58 | 51 | 61 | 60 |
| текущее изменение цен на продукты | 40 | 36 | 43 | 42 | 40 | 38 | 39 | 31 | 38 | 43 | 39 | 34 | 38 | 43 | 42 | 41 | 41 | 42 | 40 | 38 | 48 | 43 | 37 | 35 | 42 | 39 | 37 | 42 | 36 | 37 | 44 | 39 | 46 | 33 | 37 | 41 | 40 | 40 | 40 | 42 | 39 | 36 | 46 | 42 | 48 |
| текущее изменение цен на товары длительного пользования (мебель, автомобиль, бытовая техника и т.п.) | 20 | 20 | 21 | 25 | 19 | 19 | 19 | 9 | 21 | 20 | 21 | 17 | 18 | 15 | 22 | 23 | 24 | 23 | 19 | 20 | 23 | 22 | 21 | 17 | 18 | 20 | 23 | 24 | 23 | 19 | 22 | 25 | 23 | 16 | 15 | 22 | 21 | 20 | 20 | 23 | 19 | 18 | 26 | 26 | 28 |
| текущее изменение цен на бензин | 36 | 38 | 35 | 37 | 41 | 38 | 29 | 28 | 34 | 38 | 37 | 43 | 31 | 39 | 37 | 38 | 35 | 41 | 34 | 33 | 41 | 39 | 38 | 23 | 37 | 38 | 37 | 37 | 31 | 36 | 39 | 34 | 43 | 35 | 35 | 33 | 37 | 37 | 36 | 40 | 40 | 45 | 37 | 36 | 51 |
| текущие показатели экономического развития страны | 13 | 13 | 13 | 19 | 16 | 10 | 9 | 4 | 10 | 12 | 19 | 20 | 8 | 13 | 9 | 15 | 19 | 12 | 12 | 11 | 9 | 13 | 21 | 9 | 10 | 15 | 17 | 14 | 15 | 12 | 15 | 20 | 15 | 18 | 14 | 11 | 9 | 14 | 12 | 17 | 19 | 21 | 15 | 19 | 18 |
| ожидания изменения экономической ситуации в стране | 8 | 7 | 8 | 11 | 8 | 7 | 4 | 5 | 5 | 8 | 10 | 12 | 5 | 13 | 7 | 8 | 8 | 8 | 7 | 6 | 6 | 8 | 10 | 7 | 5 | 7 | 13 | 8 | 8 | 8 | 7 | 7 | 8 | 10 | 9 | 8 | 5 | 7 | 8 | 9 | 10 | 12 | 10 | 8 | 7 |
| индексация зарплат и пенсий | 29 | 25 | 32 | 26 | 26 | 33 | 30 | 25 | 29 | 31 | 26 | 27 | 30 | 22 | 26 | 29 | 30 | 29 | 27 | 30 | 27 | 31 | 29 | 24 | 31 | 30 | 24 | 28 | 26 | 28 | 30 | 21 | 29 | 33 | 29 | 25 | 32 | 27 | 29 | 28 | 30 | 26 | 31 | 25 | 31 |
| целевой показатель инфляции на текущий год, заявленный Центробанком | 4 | 3 | 4 | 6 | 4 | 3 | 2 | 2 | 4 | 2 | 5 | 3 | 2 | 5 | 4 | 4 | 5 | 4 | 3 | 2 | 3 | 4 | 7 | 1 | 2 | 3 | 7 | 5 | 4 | 4 | 3 | 7 | 6 | 6 | 3 | 3 | 1 | 4 | 3 | 4 | 4 | 6 | 2 | 5 | 6 |
| мнения экспертов, специалистов о будущей инфляции | 4 | 4 | 4 | 4 | 5 | 3 | 3 | 3 | 2 | 3 | 7 | 2 | 3 | 2 | 4 | 5 | 6 | 5 | 1 | 4 | 3 | 6 | 7 | 2 | 4 | 4 | 6 | 4 | 3 | 3 | 5 | 6 | 4 | 6 | 6 | 3 | 2 | 5 | 4 | 5 | 3 | 5 | 6 | 5 | 7 |
| политическая ситуация в стране | 20 | 19 | 20 | 22 | 21 | 20 | 16 | 8 | 16 | 20 | 24 | 26 | 15 | 15 | 18 | 22 | 22 | 22 | 14 | 16 | 15 | 26 | 26 | 13 | 15 | 21 | 22 | 27 | 20 | 19 | 21 | 20 | 23 | 23 | 24 | 16 | 17 | 21 | 18 | 23 | 20 | 28 | 18 | 26 | 27 |
| внешнеполитические события | 12 | 13 | 11 | 13 | 14 | 11 | 9 | 2 | 8 | 9 | 20 | 21 | 9 | 5 | 9 | 13 | 15 | 12 | 7 | 11 | 6 | 14 | 19 | 4 | 8 | 14 | 17 | 13 | 14 | 11 | 12 | 20 | 16 | 16 | 15 | 9 | 6 | 15 | 10 | 13 | 14 | 17 | 10 | 14 | 15 |
| другое | 2 | 3 | 1 | 1 | 2 | 3 | 2 | 2 | 1 | 1 | 3 | 3 | 2 | 0 | 3 | 2 | 1 | 2 | 2 | 2 | 2 | 2 | 2 | 1 | 2 | 2 | 1 | 1 | 1 | 2 | 2 | 1 | 3 | 1 | 3 | 2 | 2 | 1 | 2 | 2 | 2 | 1 | 2 | 1 | 1 |
| ничего | 3 | 3 | 3 | 2 | 2 | 2 | 4 | 6 | 3 | 2 | 2 | 2 | 4 | 5 | 1 | 2 | 1 | 2 | 4 | 3 | 1 | 2 | 3 | 6 | 2 | 2 | 3 | 3 | 3 | 2 | 4 | 2 | 4 | 3 | 3 | 2 | 3 | 3 | 2 | 2 | 2 | 2 | 2 | 2 | 0 |
| затрудняюсь ответить | 9 | 10 | 8 | 6 | 6 | 8 | 16 | 26 | 12 | 9 | 4 | 3 | 16 | 13 | 7 | 6 | 6 | 7 | 9 | 15 | 7 | 8 | 4 | 16 | 13 | 6 | 8 | 6 | 8 | 11 | 7 | 5 | 6 | 8 | 7 | 10 | 13 | 7 | 11 | 5 | 6 | 5 | 5 | 3 | 4 |

| | Население в целом | Пол | | Возраст | | | | Образование | | | | Род занятий | | | | Тип предприятия-работодателя | | Доход на одного члена семьи | | | | | Самооценка материального положения семьи | | | | Материальное положение семьи за последний год | | | Тип населенного пункта | | | | | Сбережения | | Тип выплачиваемого семей кредит | | | | | | | | |
|------------|-------------------|---------|---------|-----------|-----------|-----------|---------------|---------------|---------------|---------------|--------|------------------------------|----------------------------------|------------------------------|---------------------------|------------------------------|----------------------------------|-----------------------------|-------------------|-----------------|------------------|------------------|--|-----------------------------|-------------------------------------|---|---|-----------------------|------------|------------------------|------------|--------|----------------------|-----------------------------|---------------------------|-----------------------|---------------------------------|------|-----|-------------------|-----------------------------------|------------------|----------------------------|------------------------------|----------------------------------|
| | | мужчины | женщины | 18-30 лет | 31-45 лет | 46-60 лет | старше 60 лет | ниже среднего | среднее общее | среднее спец. | высшее | предприниматель, самозанятый | неработающий(-ая) пенсионер(-ка) | не работаю и не ишу работу * | не работаю, но ишу работу | работающий по найму | государственное, с гос. участием | частное, НКО | 6875 руб. и менее | 6876-11000 руб. | 11001-13750 руб. | 13751-22500 руб. | более 22500 руб. | денег не хватает на питание | на питание хватает, на одежду – нет | на одежду хватает, на крупную бытовую технику – нет | на бытовую технику хватает, на автомобиль – нет | на автомобиль хватает | улучшилось | осталось без изменений | ухудшилось | Москва | города 1 млн и более | города от 500 тыс. до 1 млн | города от 100 до 500 тыс. | города менее 100 тыс. | ПГТ, село | есть | нет | есть кредит, заём | потребительский кредит в магазине | ипотечный кредит | кредит на неотложные нужды | кредит на покупку автомобиля | задолженность по кредитной карте |
| Доли групп | 100 | 45 | 55 | 21 | 29 | 22 | 28 | 5 | 29 | 35 | 31 | 6 | 31 | 4 | 7 | 48 | 19 | 27 | 16 | 14 | 19 | 23 | 16 | 8 | 28 | 35 | 14 | 14 | 12 | 52 | 35 | 9 | 13 | 10 | 18 | 21 | 29 | 37 | 61 | 41 | 15 | 12 | 9 | 5 | 5 |

Признаки будущего роста цен для респондентов, оценивающих инфляцию
(24% респондентов).

| | | | | | | | | | | | | | | | | | | | | | | | | | | | | | | | | | | | | | | | | | | | | | | |
|--|----|----|----|----|----|----|----|----|----|----|----|----|----|----|----|----|----|----|----|----|----|----|----|----|----|----|----|----|----|----|----|----|----|----|----|----|----|----|----|----|----|----|----|----|----|---|
| колебания курса рубля к валюте | 15 | 18 | 13 | 17 | 20 | 14 | 9 | 8 | 11 | 13 | 23 | 27 | 10 | 13 | 12 | 17 | 21 | 15 | 11 | 12 | 15 | 16 | 26 | 7 | 14 | 16 | 20 | 15 | 16 | 14 | 16 | 23 | 18 | 19 | 17 | 16 | 8 | 18 | 13 | 18 | 13 | 20 | 21 | 23 | 21 | |
| текущее изменение цен на продукты | 11 | 11 | 12 | 10 | 13 | 11 | 10 | 8 | 10 | 10 | 14 | 14 | 10 | 10 | 10 | 12 | 15 | 10 | 9 | 10 | 12 | 13 | 13 | 10 | 11 | 11 | 13 | 11 | 10 | 10 | 14 | 15 | 13 | 12 | 12 | 12 | 8 | 12 | 11 | 12 | 9 | 12 | 15 | 17 | 15 | |
| текущее изменение цен на бензин | 10 | 11 | 9 | 9 | 13 | 11 | 6 | 8 | 8 | 9 | 13 | 14 | 7 | 7 | 7 | 11 | 13 | 11 | 9 | 9 | 10 | 10 | 15 | 6 | 10 | 11 | 9 | 10 | 8 | 9 | 12 | 11 | 10 | 13 | 12 | 10 | 7 | 9 | 10 | 13 | 9 | 13 | 16 | 16 | 16 | |
| индексация зарплат и пенсий | 7 | 7 | 7 | 7 | 8 | 8 | 6 | 3 | 6 | 7 | 10 | 11 | 6 | 2 | 6 | 8 | 9 | 8 | 6 | 7 | 6 | 8 | 12 | 9 | 7 | 8 | 7 | 7 | 7 | 6 | 9 | 9 | 5 | 10 | 9 | 7 | 6 | 7 | 8 | 9 | 9 | 8 | 12 | 12 | 10 | |
| уровень ставок по кредитам, депозитам, ключевая ставка Центрального банка РФ | 6 | 7 | 6 | 7 | 9 | 5 | 4 | 2 | 4 | 6 | 10 | 13 | 4 | 5 | 7 | 7 | 9 | 5 | 6 | 3 | 7 | 7 | 11 | 2 | 6 | 7 | 7 | 8 | 5 | 5 | 9 | 8 | 10 | 9 | 8 | 6 | 3 | 9 | 5 | 8 | 8 | 9 | 7 | 11 | 16 | |
| политическая ситуация в стране | 6 | 7 | 6 | 8 | 7 | 7 | 4 | 4 | 5 | 5 | 9 | 17 | 4 | 2 | 7 | 6 | 7 | 5 | 4 | 5 | 5 | 7 | 11 | 6 | 4 | 8 | 7 | 7 | 5 | 5 | 8 | 9 | 6 | 12 | 9 | 4 | 3 | 7 | 6 | 8 | 6 | 9 | 9 | 8 | 12 | |
| текущее изменение цен на товары длительного пользования (мебель, автомобиль, бытовая техника и т.п.) | 6 | 7 | 6 | 7 | 6 | 6 | 6 | 4 | 5 | 6 | 8 | 8 | 5 | 1 | 6 | 7 | 8 | 7 | 5 | 5 | 6 | 6 | 9 | 6 | 5 | 6 | 8 | 6 | 5 | 6 | 7 | 12 | 4 | 7 | 6 | 7 | 4 | 6 | 6 | 6 | 6 | 4 | 9 | 7 | 6 | |
| ситуация с урожаем | 5 | 6 | 4 | 4 | 6 | 6 | 4 | 5 | 5 | 4 | 6 | 7 | 4 | 5 | 4 | 5 | 7 | 5 | 7 | 3 | 6 | 4 | 6 | 7 | 4 | 6 | 5 | 4 | 5 | 4 | 6 | 9 | 9 | 3 | 4 | 5 | 4 | 5 | 5 | 5 | 3 | 5 | 9 | 6 | 7 | |
| текущие показатели экономического развития страны | 5 | 6 | 4 | 8 | 7 | 4 | 2 | 1 | 3 | 3 | 9 | 10 | 3 | 2 | 4 | 6 | 8 | 4 | 4 | 3 | 4 | 4 | 11 | 3 | 3 | 5 | 8 | 5 | 7 | 4 | 6 | 9 | 6 | 11 | 6 | 4 | 2 | 6 | 4 | 7 | 7 | 10 | 7 | 8 | 9 | |
| внешнеполитические события | 4 | 5 | 3 | 7 | 5 | 3 | 2 | 2 | 3 | 2 | 8 | 9 | 3 | 1 | 2 | 5 | 6 | 3 | 4 | 4 | 2 | 4 | 8 | 2 | 4 | 5 | 7 | 3 | 7 | 3 | 5 | 9 | 6 | 8 | 5 | 2 | 2 | 6 | 4 | 5 | 5 | 6 | 4 | 2 | 9 | |
| предстоящие праздники (Новый год, Пасха и т.п.) | 4 | 3 | 4 | 4 | 5 | 3 | 3 | 3 | 4 | 3 | 5 | 5 | 3 | 3 | 5 | 4 | 4 | 4 | 4 | 3 | 3 | 4 | 6 | 3 | 5 | 3 | 5 | 5 | 3 | 4 | 5 | 4 | 3 | 6 | 4 | 5 | 2 | 5 | 3 | 4 | 2 | 5 | 5 | 7 | 4 | |
| ожидания изменения экономической ситуации в стране | 3 | 3 | 2 | 3 | 3 | 3 | 1 | 2 | 2 | 3 | 3 | 8 | 1 | 5 | 1 | 3 | 3 | 3 | 2 | 2 | 2 | 2 | 4 | 3 | 2 | 3 | 4 | 3 | 2 | 2 | 4 | 3 | 2 | 5 | 4 | 2 | 1 | 2 | 3 | 3 | 3 | 2 | 4 | 4 | 6 | |
| мнения экспертов, специалистов о будущей инфляции | 2 | 2 | 2 | 3 | 3 | 2 | 1 | 3 | 1 | 1 | 5 | 2 | 1 | 2 | 1 | 3 | 3 | 3 | 1 | 1 | 1 | 3 | 5 | 1 | 2 | 2 | 5 | 1 | 2 | 2 | 3 | 4 | 2 | 4 | 4 | 2 | 1 | 3 | 2 | 3 | 1 | 3 | 4 | 4 | 5 | |
| целевой показатель инфляции на текущий год, заявленный Центробанком | 1 | 1 | 2 | 3 | 1 | 2 | 0 | 1 | 1 | 1 | 3 | 2 | 0 | 1 | 1 | 2 | 3 | 1 | 1 | 0 | 1 | 2 | 3 | 0 | 1 | 2 | 2 | 2 | 3 | 1 | 2 | 3 | 2 | 3 | 2 | 1 | 1 | 2 | 1 | 2 | 1 | 2 | 1 | 2 | 2 | |
| другое | 0 | 1 | 0 | 0 | 1 | 0 | 1 | 0 | 1 | 0 | 0 | 0 | 0 | 0 | 1 | 0 | 1 | 0 | 1 | 0 | 0 | 1 | 0 | 0 | 1 | 1 | 0 | 0 | 0 | 0 | 1 | 1 | 0 | 1 | 1 | 0 | 0 | 0 | 0 | 0 | 0 | 0 | 1 | 0 | 0 | |
| ничего | 0 | 0 | 0 | 0 | 0 | 0 | 0 | 0 | 0 | 0 | 0 | 0 | 0 | 0 | 0 | 0 | 0 | 0 | 0 | 0 | 0 | 0 | 0 | 0 | 0 | 0 | 0 | 0 | 0 | 0 | 1 | 0 | 0 | 0 | 0 | 0 | 0 | 0 | 0 | 0 | 0 | 0 | 0 | 0 | 0 | |
| затрудняюсь ответить | 0 | 0 | 0 | 0 | 0 | 1 | 0 | 1 | 0 | 0 | 0 | 0 | 0 | 0 | 1 | 0 | 1 | 0 | 0 | 0 | 0 | 1 | 1 | 0 | 0 | 0 | 1 | 0 | 0 | 0 | 1 | 0 | 1 | 0 | 0 | 0 | 0 | 1 | 0 | 0 | 0 | 0 | 0 | 0 | 0 | 0 |
| не оценивают инфляцию | 76 | 74 | 78 | 74 | 72 | 75 | 83 | 80 | 80 | 80 | 67 | 62 | 82 | 81 | 77 | 74 | 68 | 78 | 77 | 81 | 77 | 76 | 64 | 82 | 78 | 75 | 72 | 75 | 76 | 79 | 72 | 66 | 77 | 70 | 71 | 75 | 84 | 73 | 78 | 73 | 78 | 72 | 70 | 66 | 68 | |

| | Население в целом | Пол | | Возраст | | | | Образование | | | | Род занятий | | | | Тип предприятия-работодателя | | Доход на одного члена семьи | | | | | Самооценка материального положения семьи | | | | Материальное положение семьи за последний год | | | Тип населенного пункта | | | | | Сбережения | | Тип выплачиваемого семей кредит | | | | | | | | |
|------------|-------------------|---------|---------|-----------|-----------|-----------|---------------|---------------|---------------|---------------|--------|------------------------------|----------------------------------|------------------------------|---------------------------|------------------------------|----------------------------------|-----------------------------|-------------------|-----------------|------------------|------------------|--|-----------------------------|-------------------------------------|---|---|-----------------------|------------|------------------------|------------|--------|----------------------|-----------------------------|---------------------------|-----------------------|---------------------------------|------|-----|-------------------|-----------------------------------|------------------|----------------------------|------------------------------|----------------------------------|
| | | мужчины | женщины | 18-30 лет | 31-45 лет | 46-60 лет | старше 60 лет | ниже среднего | среднее общее | среднее спец. | высшее | предприниматель, самозанятый | неработающий(-ая) пенсионер(-ка) | не работаю и не ишу работу * | не работаю, но ишу работу | работающий по найму | государственное, с гос. участием | частное, НКО | 6875 руб. и менее | 6876-11000 руб. | 11001-13750 руб. | 13751-22500 руб. | более 22500 руб. | денег не хватает на питание | на питание хватает, на одежду – нет | на одежду хватает, на крупную бытовую технику – нет | на бытовую технику хватает, на автомобиль – нет | на автомобиль хватает | улучшилось | осталось без изменений | ухудшилось | Москва | города 1 млн и более | города от 500 тыс. до 1 млн | города от 100 до 500 тыс. | города менее 100 тыс. | ПГТ, село | есть | нет | есть кредит, заем | потребительский кредит в магазине | ипотечный кредит | кредит на неотложные нужды | кредит на покупку автомобиля | задолженность по кредитной карте |
| Доли групп | 100 | 45 | 55 | 21 | 29 | 22 | 28 | 5 | 29 | 35 | 31 | 6 | 31 | 4 | 7 | 48 | 19 | 27 | 16 | 14 | 19 | 23 | 16 | 8 | 28 | 35 | 14 | 14 | 12 | 52 | 35 | 9 | 13 | 10 | 18 | 21 | 29 | 37 | 61 | 41 | 15 | 12 | 9 | 5 | 5 |

Признаки будущего роста цен для респондентов, не оценивающих инфляцию
(76% респондентов).

| | | | | | | | | | | | | | | | | | | | | | | | | | | | | | | | | | | | | | | | | | | | | | |
|--|----|----|----|-----------|----|----|-----------|-----------|----|----|-----------|-----------|-----------|-----------|-----------|----|-----------|-----------|-----------|-----------|-----------|-----------|-----------|-----------|-----------|----|----|-----------|----|----|----|-----------|-----------|-----------|----------|----|-----------|----|----|----|-----------|-----------|-----------|-----------|-----------|
| колебания курса рубля к валюте | 33 | 32 | 34 | 38 | 36 | 33 | <u>27</u> | <u>12</u> | 31 | 36 | 36 | 36 | <u>25</u> | <u>27</u> | 34 | 38 | 35 | 41 | <u>28</u> | <u>28</u> | 30 | 38 | 38 | 32 | <u>27</u> | 36 | 37 | 35 | 32 | 33 | 33 | 34 | 42 | 35 | 33 | 29 | 31 | 34 | 32 | 37 | 41 | 39 | 30 | 39 | 39 |
| текущее изменение цен на продукты | 29 | 25 | 31 | 32 | 27 | 26 | 29 | <u>23</u> | 27 | 33 | 25 | <u>20</u> | 28 | 33 | 31 | 29 | 26 | 32 | 31 | 28 | 36 | 29 | 24 | 25 | 32 | 28 | 24 | 31 | 26 | 28 | 30 | 24 | 34 | <u>22</u> | 24 | 29 | 32 | 28 | 29 | 30 | 30 | 24 | 31 | 25 | 33 |
| текущее изменение цен на бензин | 26 | 27 | 26 | 27 | 28 | 27 | 23 | <u>20</u> | 26 | 30 | 24 | 29 | 24 | 32 | 30 | 27 | 23 | 30 | 25 | 24 | 31 | 29 | 23 | <u>17</u> | 27 | 27 | 28 | 27 | 24 | 27 | 26 | 23 | 34 | 22 | 24 | 23 | 30 | 27 | 26 | 28 | 31 | 32 | <u>21</u> | <u>20</u> | 35 |
| индексация зарплат и пенсий | 21 | 17 | 25 | 19 | 18 | 25 | 24 | 22 | 22 | 24 | 17 | 17 | 24 | 19 | 20 | 21 | 21 | 21 | 22 | 23 | 21 | 23 | 17 | <u>16</u> | 23 | 23 | 17 | 21 | 19 | 22 | 21 | <u>12</u> | 24 | 24 | 20 | 19 | 25 | 21 | 21 | 19 | 21 | 18 | 19 | <u>13</u> | 21 |
| ситуация с урожаем | 16 | 14 | 18 | 13 | 16 | 16 | 17 | 16 | 16 | 19 | 12 | <u>7</u> | 16 | <u>10</u> | 19 | 17 | 15 | 17 | 21 | 14 | 16 | 17 | 15 | 15 | 16 | 18 | 11 | 16 | 16 | 17 | 15 | 12 | 20 | 13 | 15 | 13 | 19 | 16 | 16 | 16 | 17 | 13 | 21 | <u>9</u> | 16 |
| предстоящие праздники (Новый год, Пасха и т.п.) | 14 | 11 | 17 | 16 | 16 | 13 | 13 | 13 | 15 | 16 | 11 | <u>9</u> | 13 | 11 | 21 | 14 | 15 | 14 | 15 | 14 | 16 | 16 | 11 | 19 | 13 | 18 | 11 | <u>9</u> | 14 | 14 | 15 | 12 | 15 | 19 | 11 | 14 | 15 | 14 | 15 | 16 | 16 | 15 | 15 | 12 | 17 |
| текущее изменение цен на товары длительного пользования (мебель, автомобиль, бытовая техника и т.п.) | 14 | 13 | 15 | 19 | 13 | 13 | 13 | <u>6</u> | 17 | 15 | 13 | <u>9</u> | 13 | 14 | 16 | 16 | 15 | 16 | 13 | 14 | 17 | 15 | 11 | 11 | 13 | 14 | 16 | 18 | 18 | 13 | 15 | 13 | 19 | 9 | <u>9</u> | 15 | 17 | 14 | 14 | 16 | 13 | 14 | 17 | 19 | 22 |
| политическая ситуация в стране | 13 | 12 | 14 | 14 | 15 | 13 | 12 | <u>5</u> | 11 | 15 | 15 | 9 | 11 | 13 | 11 | 16 | 14 | 17 | 11 | 11 | 10 | 19 | 15 | <u>7</u> | 11 | 13 | 15 | 21 | 15 | 13 | 13 | 11 | 17 | 11 | 15 | 12 | 13 | 14 | 13 | 15 | 14 | 20 | 9 | 18 | 15 |
| уровень ставок по кредитам, депозитам, ключевая ставка Центрального банка РФ | 12 | 11 | 14 | 19 | 13 | 11 | 9 | <u>6</u> | 9 | 12 | 17 | 11 | 8 | 14 | 20 | 14 | 15 | 14 | 12 | 10 | 11 | 14 | 16 | 15 | 10 | 10 | 17 | 17 | 15 | 12 | 13 | 13 | 16 | 13 | 13 | 12 | 10 | 13 | 12 | 16 | 20 | 18 | 14 | 19 | 18 |
| текущие показатели экономического развития страны | 8 | 7 | 9 | 11 | 9 | 6 | 7 | <u>3</u> | 6 | 9 | 10 | 10 | 6 | 10 | 5 | 9 | 12 | 8 | 8 | 8 | 5 | 9 | 10 | 5 | 7 | 9 | 8 | 9 | 8 | 8 | 8 | 12 | 10 | 7 | 8 | 8 | 7 | 8 | 8 | 10 | 13 | 11 | 8 | 11 | 8 |
| внешнеполитические события | 8 | 7 | 8 | 6 | 9 | 8 | 6 | 0 | 5 | 7 | 12 | 12 | 6 | 3 | 7 | 8 | 8 | 9 | 4 | 8 | 4 | 9 | 11 | <u>2</u> | 4 | 10 | 10 | 11 | 8 | 8 | 7 | 10 | 10 | 8 | 10 | 7 | 4 | 9 | 7 | 8 | 10 | 12 | 5 | 12 | 6 |
| ожидания изменения экономической ситуации в стране | 5 | 4 | 6 | 8 | 4 | 4 | 4 | 3 | 3 | 5 | 7 | 4 | 4 | 8 | 7 | 5 | 6 | 5 | 5 | 4 | 4 | 6 | 6 | 4 | 3 | 5 | 9 | 6 | 6 | 6 | 4 | 4 | 6 | 5 | 5 | 6 | 4 | 5 | 5 | 6 | 6 | 10 | 6 | 4 | 2 |
| целевой показатель инфляции на текущий год, заявленный Центробанком | 2 | 2 | 2 | 3 | 3 | 1 | 1 | 1 | 3 | 1 | 3 | 2 | 1 | 3 | 2 | 2 | 2 | 3 | 2 | 2 | 2 | 2 | 4 | 1 | 1 | 1 | 5 | 3 | 1 | 3 | 2 | 3 | 5 | 3 | 2 | 2 | 1 | 3 | 2 | 3 | 3 | 4 | 1 | 3 | 4 |
| мнения экспертов, специалистов о будущей инфляции | 2 | 1 | 2 | 1 | 2 | 1 | 1 | 0 | 1 | 2 | 2 | 1 | 1 | 0 | 2 | 2 | 3 | 1 | 0 | 2 | 2 | 3 | 2 | 1 | 2 | 2 | 1 | 3 | 1 | 2 | 2 | 2 | 2 | 3 | 2 | 1 | 1 | 2 | 2 | 2 | 2 | 3 | 2 | 1 | 3 |
| другое | 1 | 2 | 1 | 1 | 1 | 2 | 2 | 2 | 1 | 1 | 2 | 3 | 2 | 0 | 2 | 1 | 1 | 1 | 1 | 2 | 2 | 1 | 2 | 1 | 2 | 1 | 1 | 1 | 1 | 1 | 2 | 0 | 2 | 0 | 2 | 2 | 1 | 1 | 2 | 2 | 2 | 1 | 1 | 1 | 1 |
| ничего | 3 | 3 | 2 | 2 | 2 | 2 | 4 | 6 | 3 | 2 | 2 | 2 | 4 | 5 | 1 | 2 | 1 | 2 | 4 | 3 | 1 | 2 | 3 | 6 | 2 | 2 | 3 | 3 | 3 | 3 | 1 | 3 | 2 | 4 | 3 | 2 | 2 | 3 | 3 | 2 | 2 | 2 | 2 | 2 | 0 |
| затрудняюсь ответить | 9 | 10 | 8 | 6 | 6 | 7 | 16 | 25 | 12 | 9 | <u>3</u> | <u>3</u> | 16 | 13 | 6 | 6 | 5 | 6 | 8 | 15 | 7 | 8 | <u>3</u> | 16 | 13 | 6 | 7 | 6 | 7 | 11 | 7 | 4 | 5 | 7 | 6 | 10 | 13 | 6 | 11 | 5 | 6 | 5 | 5 | <u>3</u> | 4 |
| оценивают инфляцию | 24 | 26 | 22 | 26 | 28 | 25 | <u>17</u> | 20 | 20 | 20 | 33 | 38 | <u>18</u> | 19 | 23 | 26 | 32 | 22 | 23 | 19 | 23 | 24 | 36 | <u>18</u> | 22 | 25 | 28 | 25 | 24 | 21 | 28 | 34 | 23 | 30 | 29 | 25 | <u>16</u> | 27 | 22 | 27 | 22 | 28 | 30 | 34 | 32 |

| | Население в целом | | Пол | | Возраст | | | | Образование | | | | Род занятий | | | | Тип предприятия-работодателя | | Доход на одного члена семьи | | | | | Самооценка материального положения семьи | | | | Материальное положение семьи за последний год | | | Тип населенного пункта | | | | | Сбережения | | Тип выплачиваемого семей кредит | | | | | | | |
|------------|-------------------|----|---------|---------|-----------|-----------|-----------|---------------|---------------|---------------|---------------|--------|------------------------------|----------------------------------|------------------------------|---------------------------|------------------------------|----------------------------------|-----------------------------|-------------------|-----------------|------------------|------------------|--|-----------------------------|-------------------------------------|---|---|-----------------------|------------|------------------------|------------|--------|----------------------|-----------------------------|---------------------------|-----------------------|---------------------------------|------|-----|-------------------|-----------------------------------|------------------|----------------------------|------------------------------|
| | | | мужчины | женщины | 18-30 лет | 31-45 лет | 46-60 лет | старше 60 лет | ниже среднего | среднее общее | среднее спец. | высшее | предприниматель, самозанятый | неработающий(-ая) пенсионер(-ка) | не работаю и не ищу работу * | не работаю, но ищу работу | работающий по найму | государственное, с гос. участием | частное, НКО | 6875 руб. и менее | 6876-11000 руб. | 11001-13750 руб. | 13751-22500 руб. | более 22500 руб. | денег не хватает на питание | на питание хватает, на одежду – нет | на одежду хватает, на крупную бытовую технику – нет | на бытовую технику хватает, на автомобиль – нет | на автомобиль хватает | улучшилось | осталось без изменений | ухудшилось | Москва | города 1 млн и более | города от 500 тыс. до 1 млн | города от 100 до 500 тыс. | города менее 100 тыс. | ПГТ, село | есть | нет | есть кредит, заем | потребительский кредит в магазине | ипотечный кредит | кредит на неотложные нужды | кредит на покупку автомобиля |
| Доли групп | 100 | 45 | 55 | 21 | 29 | 22 | 28 | 5 | 29 | 35 | 31 | 6 | 31 | 4 | 7 | 48 | 19 | 27 | 16 | 14 | 19 | 23 | 16 | 8 | 28 | 35 | 14 | 14 | 12 | 52 | 35 | 9 | 13 | 10 | 18 | 21 | 29 | 37 | 61 | 41 | 15 | 12 | 9 | 5 | 5 |

Вопросы о доходах, расходах и материальном положении

Посмотрите на карточку и скажите, каким примерно был общий (совокупный) доход Вашей семьи в прошлом месяце? Сложите все источники доходов всех членов Вашей семьи (включая зарплаты, пенсии, пособия и т.д.).
(Карточка, один ответ.)

| | | | | | | | | | | | | | | | | | | | | | | | | | | | | | | | | | | | | | | | | | | | | | | | | | |
|-------------------------------|----|----|----|----|----|----|----|----|----|----|----|----|----|----|----|----|----|----|----|----|----|----|----|----|----|----|----|----|----|----|----|----|----|----|----|----|----|----|----|----|----|----|----|----|----|---|---|---|---|
| 2000 руб. и менее | 1 | 1 | 0 | 0 | 1 | 1 | 1 | 2 | 1 | 1 | 0 | 2 | 1 | 0 | 3 | 0 | 0 | 0 | 4 | 0 | 0 | 0 | 0 | 2 | 1 | 0 | 0 | 1 | 0 | 1 | 1 | 0 | 0 | 0 | 0 | 1 | 1 | 0 | 1 | 0 | 1 | 0 | 0 | 0 | 1 | 0 | 0 | | |
| 2001 – 3000 руб. | 0 | 0 | 0 | 0 | 0 | 1 | 1 | 3 | 0 | 0 | 0 | 0 | 1 | 1 | 1 | 0 | 0 | 0 | 2 | 0 | 0 | 0 | 0 | 0 | 1 | 0 | 0 | 0 | 0 | 0 | 0 | 0 | 0 | 0 | 0 | 0 | 0 | 0 | 0 | 1 | 0 | 0 | 0 | 0 | 0 | 0 | 0 | 0 | |
| 3001 – 4000 руб. | 0 | 1 | 0 | 1 | 1 | 1 | 0 | 2 | 0 | 0 | 0 | 0 | 0 | 0 | 0 | 1 | 1 | 1 | 3 | 0 | 0 | 0 | 0 | 1 | 0 | 1 | 0 | 0 | 1 | 0 | 0 | 1 | 0 | 0 | 1 | 0 | 0 | 1 | 1 | 0 | 1 | 1 | 0 | 1 | 2 | 1 | 0 | 0 | |
| 4001 – 5000 руб. | 0 | 0 | 0 | 0 | 0 | 0 | 0 | 1 | 0 | 0 | 0 | 0 | 0 | 0 | 0 | 0 | 0 | 1 | 0 | 0 | 0 | 0 | 0 | 0 | 0 | 0 | 0 | 0 | 1 | 0 | 0 | 0 | 0 | 0 | 0 | 0 | 0 | 0 | 0 | 0 | 0 | 0 | 0 | 0 | 0 | 0 | 0 | 0 | |
| 5001 – 6000 руб. | 0 | 0 | 0 | 1 | 0 | 0 | 0 | 0 | 0 | 0 | 0 | 1 | 0 | 1 | 1 | 0 | 0 | 0 | 2 | 0 | 0 | 0 | 0 | 1 | 0 | 0 | 0 | 0 | 0 | 0 | 1 | 0 | 0 | 0 | 0 | 1 | 0 | 0 | 0 | 0 | 0 | 0 | 1 | 0 | 0 | 0 | 0 | 0 | |
| 6001 – 7000 руб. | 0 | 0 | 0 | 1 | 0 | 0 | 0 | 0 | 0 | 0 | 0 | 0 | 0 | 0 | 1 | 0 | 1 | 0 | 2 | 0 | 0 | 0 | 0 | 0 | 0 | 0 | 0 | 0 | 0 | 0 | 0 | 0 | 0 | 0 | 1 | 0 | 0 | 0 | 0 | 1 | 0 | 0 | 1 | 0 | 0 | 0 | 0 | 0 | |
| 7001 – 8000 руб. | 0 | 1 | 0 | 0 | 0 | 1 | 0 | 1 | 1 | 0 | 0 | 0 | 0 | 0 | 1 | 1 | 0 | 1 | 1 | 3 | 0 | 0 | 0 | 2 | 1 | 0 | 0 | 0 | 0 | 0 | 0 | 1 | 0 | 0 | 1 | 0 | 1 | 1 | 0 | 1 | 0 | 0 | 0 | 0 | 0 | 0 | 0 | 1 | 0 |
| 8001 – 9000 руб. | 1 | 1 | 1 | 0 | 1 | 1 | 1 | 2 | 1 | 1 | 0 | 0 | 1 | 2 | 1 | 0 | 0 | 0 | 2 | 3 | 0 | 0 | 0 | 3 | 1 | 0 | 0 | 0 | 0 | 1 | 1 | 0 | 2 | 0 | 0 | 1 | 1 | 0 | 1 | 0 | 0 | 0 | 1 | 0 | 0 | 1 | 0 | 0 | |
| 9001 – 10 000 руб. | 2 | 1 | 2 | 0 | 2 | 1 | 2 | 2 | 3 | 1 | 1 | 0 | 3 | 0 | 2 | 1 | 1 | 1 | 6 | 6 | 0 | 0 | 0 | 8 | 3 | 1 | 0 | 0 | 2 | 1 | 2 | 0 | 0 | 1 | 1 | 3 | 2 | 0 | 3 | 1 | 0 | 0 | 3 | 0 | 1 | 0 | 1 | | |
| 10 001 – 12 000 руб. | 3 | 3 | 3 | 1 | 2 | 4 | 4 | 6 | 4 | 3 | 1 | 0 | 6 | 2 | 6 | 2 | 1 | 2 | 11 | 10 | 0 | 0 | 0 | 7 | 6 | 2 | 0 | 0 | 1 | 2 | 5 | 1 | 3 | 3 | 3 | 3 | 4 | 1 | 4 | 2 | 1 | 0 | 5 | 0 | 1 | 0 | 1 | | |
| 12 001 – 15 000 руб. | 5 | 4 | 7 | 3 | 3 | 5 | 10 | 8 | 6 | 7 | 2 | 4 | 10 | 2 | 5 | 3 | 3 | 3 | 15 | 0 | 16 | 0 | 0 | 10 | 9 | 4 | 1 | 2 | 5 | 5 | 6 | 2 | 5 | 4 | 5 | 6 | 7 | 4 | 7 | 3 | 4 | 2 | 4 | 2 | 3 | 0 | 0 | | |
| 15 001 – 20 000 руб. | 10 | 8 | 12 | 4 | 7 | 10 | 17 | 13 | 12 | 11 | 6 | 4 | 18 | 8 | 7 | 7 | 7 | 6 | 20 | 20 | 0 | 18 | 0 | 15 | 16 | 8 | 4 | 5 | 5 | 10 | 12 | 4 | 9 | 13 | 9 | 10 | 11 | 7 | 12 | 7 | 7 | 4 | 11 | 2 | 13 | 0 | 0 | | |
| 20 001 – 25 000 руб. | 8 | 6 | 9 | 5 | 5 | 8 | 12 | 16 | 7 | 9 | 6 | 2 | 10 | 9 | 8 | 7 | 8 | 6 | 8 | 9 | 18 | 9 | 0 | 11 | 12 | 7 | 3 | 3 | 6 | 8 | 8 | 4 | 5 | 7 | 8 | 7 | 11 | 6 | 9 | 6 | 6 | 6 | 10 | 3 | 6 | 0 | 0 | | |
| 25 001 – 30 000 руб. | 12 | 11 | 12 | 8 | 11 | 12 | 15 | 11 | 14 | 13 | 9 | 7 | 15 | 14 | 10 | 11 | 9 | 12 | 20 | 19 | 24 | 0 | 10 | 14 | 15 | 13 | 6 | 7 | 11 | 11 | 13 | 5 | 9 | 7 | 12 | 13 | 16 | 11 | 13 | 12 | 12 | 6 | 16 | 11 | 15 | 0 | 0 | | |
| 30 001 – 40 000 руб. | 12 | 13 | 11 | 14 | 10 | 12 | 11 | 8 | 9 | 15 | 11 | 12 | 11 | 11 | 12 | 12 | 12 | 12 | 4 | 18 | 17 | 18 | 9 | 5 | 8 | 17 | 12 | 10 | 8 | 13 | 10 | 11 | 12 | 10 | 13 | 11 | 12 | 12 | 12 | 13 | 14 | 9 | 11 | 15 | 8 | 0 | 0 | | |
| 40 001 – 50 000 руб. | 9 | 10 | 8 | 12 | 11 | 8 | 6 | 4 | 10 | 9 | 10 | 13 | 6 | 7 | 8 | 10 | 9 | 12 | 1 | 6 | 12 | 24 | 4 | 2 | 5 | 11 | 12 | 13 | 12 | 9 | 9 | 8 | 13 | 13 | 9 | 7 | 9 | 12 | 7 | 10 | 10 | 13 | 9 | 11 | 8 | 0 | 0 | | |
| 50 001 – 60 000 руб. | 7 | 7 | 7 | 7 | 10 | 6 | 3 | 4 | 5 | 7 | 9 | 7 | 2 | 8 | 4 | 10 | 10 | 10 | 1 | 5 | 10 | 9 | 13 | 2 | 4 | 8 | 10 | 8 | 7 | 6 | 7 | 8 | 9 | 10 | 6 | 5 | 6 | 7 | 7 | 9 | 10 | 12 | 8 | 11 | 13 | 0 | 0 | | |
| 60 001 – 70 000 руб. | 4 | 4 | 4 | 5 | 5 | 4 | 2 | 2 | 3 | 4 | 6 | 4 | 1 | 5 | 3 | 6 | 7 | 6 | 0 | 1 | 1 | 11 | 7 | 0 | 2 | 5 | 6 | 7 | 5 | 5 | 2 | 8 | 3 | 4 | 4 | 5 | 3 | 5 | 3 | 6 | 6 | 7 | 3 | 8 | 7 | 0 | 0 | | |
| 70 001 – 80 000 руб. | 2 | 3 | 2 | 4 | 2 | 2 | 1 | 2 | 2 | 2 | 4 | 2 | 1 | 1 | 3 | 3 | 4 | 3 | 0 | 0 | 1 | 4 | 8 | 0 | 1 | 2 | 5 | 4 | 3 | 2 | 2 | 5 | 5 | 2 | 2 | 1 | 1 | 4 | 2 | 4 | 4 | 3 | 2 | 8 | 3 | 0 | 0 | | |
| 80 001 – 90 000 руб. | 2 | 3 | 2 | 5 | 4 | 2 | 0 | 1 | 1 | 3 | 4 | 5 | 0 | 1 | 2 | 4 | 4 | 4 | 0 | 0 | 1 | 3 | 10 | 0 | 1 | 2 | 7 | 4 | 6 | 2 | 2 | 5 | 1 | 4 | 3 | 3 | 1 | 4 | 2 | 4 | 4 | 6 | 3 | 6 | 2 | 0 | 0 | | |
| 90 001 – 100 000 руб. | 3 | 3 | 3 | 4 | 4 | 2 | 1 | 2 | 2 | 2 | 4 | 6 | 0 | 2 | 3 | 3 | 5 | 3 | 0 | 0 | 0 | 2 | 12 | 1 | 1 | 2 | 6 | 4 | 3 | 2 | 3 | 4 | 3 | 1 | 5 | 2 | 1 | 5 | 1 | 3 | 3 | 3 | 3 | 6 | 5 | 0 | 0 | | |
| 100 001 – 120 000 руб. | 2 | 2 | 2 | 3 | 3 | 2 | 0 | 0 | 2 | 1 | 3 | 7 | 0 | 2 | 0 | 3 | 3 | 3 | 0 | 0 | 0 | 2 | 10 | 0 | 0 | 1 | 4 | 7 | 4 | 2 | 2 | 6 | 1 | 1 | 4 | 2 | 1 | 3 | 1 | 3 | 2 | 4 | 1 | 2 | 2 | 0 | 0 | | |
| свыше 120 000 руб. | 3 | 5 | 2 | 6 | 4 | 2 | 0 | 1 | 2 | 1 | 6 | 10 | 0 | 2 | 2 | 4 | 4 | 4 | 0 | 0 | 0 | 0 | 18 | 1 | 0 | 1 | 8 | 8 | 7 | 3 | 1 | 7 | 5 | 6 | 3 | 2 | 1 | 6 | 1 | 4 | 3 | 8 | 2 | 4 | 4 | 0 | 0 | | |
| отказ от ответа | 9 | 10 | 7 | 7 | 8 | 11 | 8 | 5 | 8 | 6 | 12 | 9 | 8 | 11 | 13 | 8 | 8 | 7 | 0 | 0 | 0 | 0 | 0 | 12 | 8 | 8 | 11 | 8 | 6 | 9 | 9 | 15 | 8 | 12 | 8 | 9 | 6 | 7 | 9 | 7 | 6 | 11 | 6 | 8 | 6 | 0 | 0 | | |
| не знаю, затрудняюсь ответить | 5 | 5 | 4 | 7 | 3 | 3 | 5 | 6 | 7 | 3 | 4 | 4 | 4 | 9 | 4 | 4 | 3 | 4 | 0 | 0 | 0 | 0 | 0 | 4 | 5 | 5 | 4 | 5 | 5 | 5 | 3 | 5 | 6 | 3 | 4 | 5 | 5 | 5 | 4 | 4 | 5 | 4 | 2 | 2 | 3 | 0 | 0 | | |

| | Население в целом | Пол | | Возраст | | | | Образование | | | | Род занятий | | | | Тип предприятия-работодателя | | Доход на одного члена семьи | | | | | Самооценка материального положения семьи | | | | | Материальное положение семьи за последний год | | | Тип населенного пункта | | | | | Сбережения | | Тип выплачиваемого семей кредит | | | | | | | |
|------------|-------------------|---------|---------|-----------|-----------|-----------|---------------|---------------|---------------|---------------|--------|------------------------------|----------------------------------|------------------------------|---------------------------|------------------------------|----------------------------------|-----------------------------|-------------------|-----------------|------------------|------------------|--|-----------------------------|-------------------------------------|---|---|---|------------|------------------------|------------------------|--------|----------------------|-----------------------------|---------------------------|-----------------------|-----------|---------------------------------|-----|-------------------|-----------------------------------|------------------|----------------------------|------------------------------|----------------------------------|
| | | мужчины | женщины | 18-30 лет | 31-45 лет | 46-60 лет | старше 60 лет | ниже среднего | среднее общее | среднее спец. | высшее | предприниматель, самозанятый | неработающий(-ая) пенсионер(-ка) | не работаю и не ишу работу * | не работаю, но ишу работу | работающий по найму | государственное, с гос. участием | частное, НКО | 6875 руб. и менее | 6876-11000 руб. | 11001-13750 руб. | 13751-22500 руб. | более 22500 руб. | денег не хватает на питание | на питание хватает, на одежду - нет | на одежду хватает, на крупную бытовую технику - нет | на бытовую технику хватает, на автомобиль - нет | на автомобиль хватает | улучшилось | осталось без изменений | ухудшилось | Москва | города 1 млн и более | города от 500 тыс. до 1 млн | города от 100 до 500 тыс. | города менее 100 тыс. | ПГТ, село | есть | нет | есть кредит, заём | потребительский кредит в магазине | ипотечный кредит | кредит на неотложные нужды | кредит на покупку автомобиля | задолженность по кредитной карте |
| Доли групп | 100 | 45 | 55 | 21 | 29 | 22 | 28 | 5 | 29 | 35 | 31 | 6 | 31 | 4 | 7 | 48 | 19 | 27 | 16 | 14 | 19 | 23 | 16 | 8 | 28 | 35 | 14 | 14 | 12 | 52 | 35 | 9 | 13 | 10 | 18 | 21 | 29 | 37 | 61 | 41 | 15 | 12 | 9 | 5 | 5 |

Какое из перечисленных на карточке описаний точнее всего соответствует материальному положению Вашей семьи?
(Карточка, один ответ.)

| | | | | | | | | | | | | | | | | | | | | | | | | | | | | | | | | | | | | | | | | | | | | | |
|---|----|----|----|----|----|----|----|----|----|----|----|----|----|----|----|----|----|----|----|----|----|----|----|-----|-----|-----|-----|----|----|----|----|----|----|----|----|----|----|----|----|----|----|----|----|----|----|
| денег не хватает даже на питание | 8 | 6 | 10 | 5 | 8 | 9 | 10 | 19 | 10 | 7 | 6 | 5 | 11 | 9 | 20 | 5 | 4 | 6 | 17 | 13 | 9 | 3 | 1 | 100 | 0 | 0 | 0 | 0 | 3 | 6 | 13 | 7 | 6 | 6 | 8 | 10 | 9 | 2 | 12 | 7 | 6 | 5 | 11 | 4 | 12 |
| на питание денег хватает, но не хватает на покупку одежды и обуви | 28 | 25 | 31 | 14 | 24 | 30 | 42 | 36 | 31 | 31 | 22 | 13 | 44 | 23 | 28 | 22 | 19 | 23 | 40 | 39 | 33 | 24 | 11 | 0 | 100 | 0 | 0 | 0 | 16 | 25 | 38 | 19 | 30 | 23 | 26 | 29 | 33 | 14 | 37 | 26 | 30 | 21 | 34 | 12 | 29 |
| на покупку одежды и обуви денег хватает, но не хватает на покупку крупной бытовой техники | 35 | 35 | 35 | 35 | 40 | 38 | 29 | 25 | 31 | 38 | 38 | 40 | 30 | 30 | 31 | 40 | 43 | 38 | 30 | 35 | 39 | 41 | 31 | 0 | 0 | 100 | 0 | 0 | 32 | 36 | 36 | 41 | 41 | 37 | 36 | 32 | 33 | 35 | 36 | 39 | 39 | 37 | 39 | 42 | 41 |
| денег вполне хватает на покупку крупной бытовой техники, но мы не можем купить новую машину | 14 | 18 | 11 | 23 | 14 | 13 | 9 | 10 | 13 | 11 | 19 | 21 | 7 | 14 | 9 | 17 | 20 | 16 | 4 | 6 | 10 | 17 | 29 | 0 | 0 | 0 | 100 | 0 | 21 | 17 | 8 | 19 | 14 | 19 | 13 | 13 | 12 | 25 | 7 | 15 | 14 | 23 | 8 | 18 | 12 |
| денег хватает на всё, кроме таких дорогих приобретений, как квартира, дом | 11 | 11 | 11 | 17 | 11 | 9 | 7 | 7 | 11 | 10 | 11 | 17 | 5 | 17 | 11 | 13 | 12 | 14 | 7 | 5 | 7 | 14 | 20 | 0 | 0 | 0 | 0 | 79 | 21 | 13 | 4 | 10 | 7 | 13 | 14 | 11 | 10 | 18 | 6 | 11 | 9 | 12 | 8 | 20 | 5 |
| материальных затруднений не испытываем, при необходимости могли бы приобрести квартиру, дом | 3 | 4 | 2 | 6 | 2 | 1 | 2 | 3 | 3 | 2 | 4 | 5 | 2 | 7 | 1 | 3 | 3 | 2 | 1 | 2 | 2 | 1 | 7 | 0 | 0 | 0 | 0 | 21 | 6 | 3 | 1 | 2 | 2 | 2 | 3 | 5 | 2 | 5 | 1 | 2 | 1 | 2 | 1 | 5 | 2 |

Какую примерно долю семейного дохода Вы (Ваша семья) тратите на продукты питания?
(Карточка, один ответ.)

| | | | | | | | | | | | | | | | | | | | | | | | | | | | | | | | | | | | | | | | | | | | | | | |
|-------------------------------|----|----|----|----|----|----|----|----|----|----|----|----|----|----|----|----|----|----|----|----|----|----|----|----|----|----|----|----|----|----|----|----|----|----|----|----|----|----|----|----|----|----|----|----|----|---|
| 0-10% | 2 | 2 | 2 | 2 | 2 | 2 | 2 | 1 | 2 | 1 | 2 | 3 | 1 | 1 | 4 | 2 | 1 | 2 | 3 | 1 | 1 | 1 | 3 | 4 | 2 | 1 | 1 | 3 | 2 | 1 | 2 | 1 | 1 | 3 | 1 | 3 | 2 | 2 | 1 | 2 | 3 | 2 | 2 | 1 | 1 | |
| 11-20% | 6 | 6 | 5 | 10 | 6 | 3 | 3 | 9 | 5 | 5 | 6 | 6 | 3 | 6 | 5 | 7 | 4 | 9 | 6 | 5 | 4 | 5 | 10 | 4 | 4 | 5 | 11 | 8 | 11 | 5 | 4 | 8 | 5 | 7 | 6 | 5 | 5 | 7 | 5 | 7 | 7 | 10 | 3 | 5 | 8 | |
| 21-30% | 14 | 17 | 12 | 19 | 15 | 12 | 11 | 10 | 13 | 13 | 18 | 17 | 9 | 7 | 16 | 17 | 16 | 18 | 11 | 13 | 10 | 15 | 27 | 9 | 9 | 12 | 24 | 21 | 21 | 14 | 11 | 17 | 14 | 14 | 16 | 13 | 13 | 20 | 10 | 15 | 12 | 20 | 12 | 23 | 14 | |
| 31-40% | 15 | 16 | 14 | 21 | 15 | 15 | 10 | 9 | 14 | 14 | 18 | 13 | 11 | 16 | 12 | 17 | 19 | 16 | 12 | 13 | 14 | 18 | 16 | 7 | 9 | 19 | 20 | 16 | 13 | 16 | 14 | 11 | 17 | 19 | 15 | 13 | 15 | 18 | 13 | 17 | 16 | 21 | 16 | 22 | 18 | |
| 41-50% | 22 | 21 | 23 | 16 | 26 | 23 | 23 | 18 | 21 | 24 | 22 | 20 | 24 | 26 | 21 | 22 | 22 | 22 | 18 | 24 | 25 | 26 | 17 | 14 | 23 | 27 | 19 | 16 | 19 | 21 | 25 | 17 | 26 | 24 | 19 | 22 | 23 | 21 | 23 | 22 | 22 | 19 | 25 | 21 | 19 | |
| 51-60% | 12 | 12 | 13 | 12 | 12 | 13 | 13 | 10 | 13 | 14 | 11 | 16 | 14 | 11 | 8 | 12 | 13 | 11 | 15 | 11 | 16 | 14 | 9 | 7 | 16 | 13 | 8 | 11 | 12 | 12 | 13 | 10 | 12 | 12 | 13 | 9 | 15 | 10 | 14 | 13 | 15 | 9 | 14 | 14 | 13 | |
| 61-70% | 9 | 6 | 11 | 6 | 10 | 9 | 11 | 11 | 9 | 10 | 8 | 12 | 9 | 8 | 8 | 9 | 11 | 8 | 12 | 9 | 11 | 8 | 9 | 13 | 12 | 9 | 4 | 6 | 8 | 8 | 11 | 12 | 9 | 8 | 8 | 10 | 9 | 8 | 10 | 9 | 9 | 7 | 10 | 5 | 10 | |
| 71-80% | 6 | 5 | 7 | 3 | 5 | 5 | 8 | 5 | 5 | 7 | 5 | 3 | 8 | 8 | 6 | 5 | 4 | 5 | 8 | 7 | 6 | 4 | 3 | 12 | 9 | 4 | 1 | 4 | 4 | 6 | 6 | 10 | 6 | 4 | 6 | 7 | 4 | 3 | 8 | 6 | 7 | 3 | 7 | 1 | 8 | |
| 81-90% | 2 | 3 | 2 | 1 | 2 | 3 | 3 | 2 | 2 | 2 | 3 | 2 | 3 | 3 | 3 | 2 | 2 | 2 | 4 | 5 | 2 | 1 | 1 | 9 | 4 | 1 | 0 | 1 | 1 | 2 | 3 | 3 | 2 | 2 | 2 | 3 | 2 | 1 | 3 | 2 | 2 | 0 | 2 | 0 | 3 | |
| 91-100% | 2 | 2 | 2 | 1 | 2 | 3 | 2 | 5 | 2 | 2 | 1 | 1 | 3 | 2 | 3 | 1 | 1 | 1 | 5 | 2 | 1 | 1 | 1 | 7 | 2 | 1 | 0 | 2 | 1 | 2 | 2 | 2 | 2 | 1 | 2 | 2 | 1 | 1 | 2 | 1 | 1 | 1 | 1 | 1 | 1 | 1 |
| не знаю, затрудняюсь ответить | 10 | 12 | 9 | 7 | 6 | 13 | 15 | 19 | 15 | 8 | 7 | 7 | 14 | 11 | 14 | 7 | 8 | 7 | 7 | 9 | 10 | 7 | 4 | 16 | 10 | 8 | 11 | 11 | 8 | 12 | 8 | 10 | 5 | 6 | 11 | 12 | 12 | 10 | 10 | 7 | 7 | 7 | 9 | 8 | 5 | |

| | Население в целом | | Пол | | Возраст | | | | Образование | | | | Род занятий | | | | Тип предприятия-работодателя | | Доход на одного члена семьи | | | | | Самооценка материального положения семьи | | | | | Материальное положение семьи за последний год | | | Тип населенного пункта | | | | | Сбережения | | Тип выплачиваемого семей кредит | | | | | | |
|------------|-------------------|---------|-----------|-----------|-----------|---------------|---------------|---------------|---------------|--------|------------------------------|----------------------------------|------------------------------|---------------------------|---------------------|----------------------------------|------------------------------|-------------------|-----------------------------|------------------|------------------|------------------|-----------------------------|--|---|---|-----------------------|------------|---|------------|--------|------------------------|-----------------------------|---------------------------|-----------------------|-----------|------------|-----|---------------------------------|-----------------------------------|------------------|----------------------------|------------------------------|----------------------------------|---|
| | мужчины | женщины | 18-30 лет | 31-45 лет | 46-60 лет | старше 60 лет | ниже среднего | среднее общее | среднее спец. | высшее | предприниматель, самозанятый | неработающий(-ая) пенсионер(-ка) | не работаю и не ищу работу * | не работаю, но ищу работу | работающий по найму | государственное, с гос. участием | частное, НКО | 6875 руб. и менее | 6876-11000 руб. | 11001-13750 руб. | 13751-22500 руб. | более 22500 руб. | денег не хватает на питание | на питание хватает, на одежду - нет | на одежду хватает, на крупную бытовую технику - нет | на бытовую технику хватает, на автомобиль - нет | на автомобиль хватает | улучшилось | осталось без изменений | ухудшилось | Москва | города 1 млн и более | города от 500 тыс. до 1 млн | города от 100 до 500 тыс. | города менее 100 тыс. | ПГТ, село | есть | нет | есть кредит, заём | потребительский кредит в магазине | ипотечный кредит | кредит на неотложные нужды | кредит на покупку автомобиля | задолженность по кредитной карте | |
| Доли групп | 100 | 45 | 55 | 21 | 29 | 22 | 28 | 5 | 29 | 35 | 31 | 6 | 31 | 4 | 7 | 48 | 19 | 27 | 16 | 14 | 19 | 23 | 16 | 8 | 28 | 35 | 14 | 14 | 12 | 52 | 35 | 9 | 13 | 10 | 18 | 21 | 29 | 37 | 61 | 41 | 15 | 12 | 9 | 5 | 5 |

Вопросы о Центральном банке РФ

Вы знаете, что-то слышали или слышите сейчас впервые о такой организации, как Центральный банк Российской Федерации (Центробанк)?

| | | | | | | | | | | | | | | | | | | | | | | | | | | | | | | | | | | | | | | | | | | | | | |
|----------------------|----|----|----|----|----|----|----|----|----|----|----|----|----|----|----|----|----|----|----|----|----|----|----|----|----|----|----|----|----|----|----|----|----|----|----|----|----|----|----|----|----|----|----|----|----|
| знаю | 34 | 38 | 31 | 33 | 38 | 34 | 29 | 15 | 20 | 32 | 52 | 44 | 29 | 14 | 39 | 37 | 37 | 38 | 27 | 28 | 30 | 35 | 49 | 24 | 32 | 34 | 45 | 32 | 32 | 30 | 40 | 53 | 48 | 39 | 38 | 27 | 22 | 38 | 31 | 39 | 38 | 46 | 36 | 31 | 43 |
| что-то слышал(-а) | 37 | 36 | 38 | 33 | 38 | 39 | 38 | 38 | 37 | 40 | 34 | 38 | 36 | 52 | 34 | 37 | 41 | 34 | 40 | 34 | 38 | 39 | 35 | 34 | 34 | 42 | 33 | 39 | 34 | 39 | 36 | 31 | 35 | 33 | 35 | 37 | 43 | 38 | 37 | 37 | 41 | 35 | 34 | 42 | 39 |
| слышу впервые | 28 | 26 | 31 | 33 | 23 | 26 | 32 | 45 | 42 | 27 | 14 | 18 | 34 | 34 | 26 | 26 | 21 | 28 | 32 | 38 | 31 | 26 | 16 | 40 | 33 | 24 | 23 | 29 | 34 | 30 | 24 | 15 | 16 | 27 | 26 | 36 | 35 | 24 | 31 | 23 | 21 | 19 | 31 | 28 | 17 |
| затрудняюсь ответить | 1 | 0 | 1 | 0 | 1 | 0 | 1 | 2 | 1 | 0 | 0 | 0 | 1 | 0 | 1 | 1 | 1 | 1 | 0 | 1 | 0 | 0 | 0 | 2 | 0 | 0 | 0 | 0 | 0 | 1 | 0 | 1 | 0 | 1 | 0 | 1 | 0 | 1 | 0 | 0 | 0 | 0 | 0 | 0 | 2 |

Если говорить в целом, то Вы доверяете Центральному банку РФ или не доверяете?

(Вопрос не задавался тем, кто впервые слышит о Центробанке, - отвечали 72% респондентов.)

| | | | | | | | | | | | | | | | | | | | | | | | | | | | | | | | | | | | | | | | | | | | | | |
|----------------------|----|----|----|----|----|----|----|----|----|----|----|----|----|----|----|----|----|----|----|----|----|----|----|----|----|----|----|----|----|----|----|----|----|----|----|----|----|----|----|----|----|----|----|----|----|
| доверяю | 32 | 31 | 33 | 35 | 31 | 31 | 31 | 29 | 27 | 31 | 37 | 30 | 30 | 27 | 29 | 33 | 38 | 29 | 29 | 29 | 34 | 31 | 42 | 20 | 29 | 32 | 39 | 37 | 38 | 34 | 27 | 37 | 40 | 30 | 32 | 27 | 30 | 38 | 28 | 34 | 34 | 39 | 32 | 40 | 36 |
| не доверяю | 28 | 32 | 25 | 25 | 34 | 30 | 22 | 14 | 20 | 29 | 37 | 40 | 23 | 33 | 30 | 30 | 27 | 33 | 27 | 20 | 24 | 31 | 32 | 25 | 27 | 31 | 25 | 27 | 19 | 24 | 38 | 33 | 34 | 33 | 30 | 26 | 22 | 25 | 29 | 32 | 35 | 32 | 28 | 27 | 37 |
| затрудняюсь ответить | 12 | 12 | 12 | 6 | 12 | 12 | 15 | 11 | 11 | 12 | 12 | 12 | 13 | 6 | 15 | 11 | 13 | 10 | 11 | 13 | 11 | 11 | 9 | 15 | 10 | 13 | 13 | 8 | 9 | 13 | 10 | 15 | 10 | 10 | 12 | 11 | 13 | 12 | 11 | 10 | 10 | 10 | 10 | 6 | 10 |
| вопрос не задавался | 28 | 26 | 31 | 33 | 23 | 26 | 32 | 45 | 42 | 27 | 14 | 18 | 34 | 34 | 26 | 26 | 21 | 28 | 32 | 38 | 31 | 26 | 16 | 40 | 33 | 24 | 23 | 29 | 34 | 30 | 24 | 15 | 16 | 27 | 26 | 36 | 35 | 24 | 31 | 23 | 21 | 19 | 31 | 28 | 17 |

Как часто за последние три месяца Вы видели, слышали или читали какую-либо информацию, сообщения или заявления, касающиеся деятельности Центрального банка РФ?

(Вопрос не задавался тем, кто впервые слышит о Центробанке, - отвечали 72% респондентов.)

| | | | | | | | | | | | | | | | | | | | | | | | | | | | | | | | | | | | | | | | | | | | | | | |
|----------------------|----|----|----|----|----|----|----|----|----|----|----|----|----|----|----|----|----|----|----|----|----|----|----|----|----|----|----|----|----|----|----|----|----|----|----|----|----|----|----|----|----|----|----|----|----|----|
| ни разу | 40 | 39 | 41 | 41 | 41 | 40 | 39 | 35 | 36 | 44 | 41 | 38 | 39 | 45 | 42 | 42 | 44 | 40 | 39 | 39 | 41 | 41 | 40 | 40 | 38 | 42 | 40 | 42 | 38 | 40 | 41 | 45 | 45 | 39 | 37 | 40 | 40 | 41 | 40 | 40 | 40 | 39 | 41 | 34 | 38 | 42 |
| один-два раза | 13 | 13 | 13 | 14 | 14 | 13 | 12 | 9 | 9 | 13 | 17 | 19 | 11 | 11 | 13 | 13 | 13 | 14 | 13 | 9 | 13 | 15 | 18 | 6 | 10 | 16 | 16 | 13 | 13 | 13 | 14 | 15 | 15 | 13 | 17 | 10 | 11 | 16 | 12 | 14 | 17 | 12 | 11 | 15 | 15 | |
| три-четыре раза | 4 | 5 | 4 | 4 | 6 | 4 | 3 | 1 | 4 | 3 | 7 | 5 | 3 | 2 | 6 | 5 | 5 | 5 | 3 | 4 | 4 | 5 | 5 | 2 | 5 | 5 | 4 | 3 | 4 | 4 | 5 | 5 | 9 | 4 | 4 | 3 | 3 | 5 | 4 | 6 | 6 | 7 | 5 | 6 | 9 | |
| пять раз и более | 11 | 14 | 8 | 7 | 13 | 13 | 10 | 6 | 5 | 10 | 19 | 19 | 9 | 6 | 11 | 12 | 15 | 9 | 9 | 8 | 9 | 11 | 18 | 9 | 10 | 10 | 16 | 11 | 9 | 10 | 12 | 18 | 11 | 13 | 13 | 9 | 7 | 13 | 10 | 14 | 15 | 17 | 15 | 13 | 13 | |
| затрудняюсь ответить | 3 | 3 | 3 | 1 | 3 | 3 | 4 | 4 | 3 | 3 | 2 | 1 | 4 | 1 | 1 | 3 | 2 | 3 | 4 | 3 | 3 | 3 | 2 | 2 | 4 | 3 | 1 | 2 | 2 | 3 | 3 | 1 | 4 | 4 | 2 | 3 | 3 | 2 | 4 | 4 | 3 | 3 | 5 | 1 | 5 | |
| вопрос не задавался | 28 | 26 | 31 | 33 | 23 | 26 | 32 | 45 | 42 | 27 | 14 | 18 | 34 | 34 | 26 | 26 | 21 | 28 | 32 | 38 | 31 | 26 | 16 | 40 | 33 | 24 | 23 | 29 | 34 | 30 | 24 | 15 | 16 | 27 | 26 | 36 | 35 | 24 | 31 | 23 | 21 | 19 | 31 | 28 | 17 | |

Откуда исходила эта информация – от самого Центрального банка РФ и его представителей или из других источников, не имеющих отношения к Центробанку, например, экспертов, журналистов, знакомых, родственников и т.п.?

(Вопрос не задавался тем, кто впервые слышит о Центробанке, и тем, кому за последние три месяца не встречалось информации о Центробанке, - отвечали 31% респондентов.)

| | | | | | | | | | | | | | | | | | | | | | | | | | | | | | | | | | | | | | | | | | | | | | |
|--|----|----|----|----|----|----|----|----|----|----|----|----|----|----|----|----|----|----|----|----|----|----|----|----|----|----|----|----|----|----|----|----|----|----|----|----|----|----|----|----|----|----|----|----|----|
| от Центрального банка РФ и его представителей | 6 | 6 | 6 | 3 | 7 | 6 | 8 | 8 | 4 | 5 | 9 | 7 | 7 | 1 | 7 | 6 | 7 | 5 | 5 | 3 | 6 | 8 | 8 | 6 | 6 | 6 | 6 | 7 | 7 | 6 | 6 | 8 | 8 | 4 | 7 | 5 | 6 | 6 | 6 | 7 | 5 | 9 | 6 | 9 | 12 |
| из других источников, не имеющих отношения к Центробанку | 16 | 19 | 14 | 16 | 19 | 18 | 13 | 5 | 11 | 17 | 24 | 27 | 12 | 13 | 18 | 17 | 18 | 18 | 14 | 14 | 15 | 17 | 26 | 10 | 14 | 18 | 22 | 17 | 15 | 15 | 18 | 24 | 20 | 23 | 20 | 14 | 10 | 21 | 14 | 19 | 23 | 21 | 19 | 19 | 18 |
| и от Центрального банка РФ, и из других источников | 4 | 4 | 3 | 2 | 6 | 4 | 3 | 1 | 2 | 3 | 6 | 4 | 3 | 1 | 3 | 4 | 5 | 4 | 4 | 2 | 3 | 4 | 6 | 2 | 4 | 4 | 4 | 3 | 3 | 3 | 5 | 6 | 3 | 4 | 5 | 4 | 3 | 4 | 3 | 5 | 5 | 5 | 6 | 2 | 7 |
| информацию слышал(-а), но не могу различить, не помню, откуда она исходила | 3 | 3 | 3 | 3 | 3 | 3 | 3 | 4 | 2 | 3 | 4 | 3 | 3 | 3 | 3 | 3 | 4 | 3 | 4 | 3 | 3 | 4 | 2 | 1 | 3 | 4 | 5 | 1 | 3 | 3 | 3 | 1 | 5 | 2 | 4 | 1 | 4 | 3 | 3 | 4 | 4 | 5 | 3 | 4 | 3 |
| затрудняюсь ответить | 2 | 2 | 1 | 1 | 1 | 3 | 2 | 3 | 2 | 1 | 2 | 2 | 3 | 2 | 1 | 1 | 1 | 2 | 3 | 2 | 1 | 1 | 1 | 1 | 2 | 2 | 0 | 2 | 0 | 2 | 2 | 1 | 2 | 2 | 1 | 1 | 2 | 1 | 2 | 2 | 3 | 1 | 2 | 1 | 2 |
| вопрос не задавался | 69 | 65 | 72 | 74 | 64 | 67 | 72 | 80 | 79 | 71 | 55 | 56 | 73 | 80 | 69 | 67 | 65 | 68 | 71 | 77 | 72 | 67 | 56 | 80 | 71 | 66 | 63 | 71 | 72 | 71 | 65 | 61 | 61 | 66 | 63 | 75 | 75 | 65 | 71 | 63 | 60 | 60 | 64 | 65 | 58 |

| | Население в целом | | Пол | | | | Возраст | | | | Образование | | | | Род занятий | | | | Тип предприятия-работодателя | | Доход на одного члена семьи | | | | | Самооценка материального положения семьи | | | | | Материальное положение семьи за последний год | | | Тип населенного пункта | | | | | Сбережения | | Тип выплачиваемого семей кредит | | | | |
|------------|-------------------|---------|-----------|-----------|-----------|---------------|---------------|---------------|---------------|--------|------------------------------|----------------------------------|------------------------------|---------------------------|---------------------|----------------------------------|--------------|-------------------|------------------------------|------------------|-----------------------------|------------------|-----------------------------|-------------------------------------|---|---|-----------------------|------------|------------------------|------------|---|----------------------|-----------------------------|---------------------------|-----------------------|-----------|------|-----|-------------------|-----------------------------------|---------------------------------|----------------------------|------------------------------|----------------------------------|---|
| | мужчины | женщины | 18-30 лет | 31-45 лет | 46-60 лет | старше 60 лет | ниже среднего | среднее общее | среднее спец. | высшее | предприниматель, самозанятый | неработающий(-ая) пенсионер(-ка) | не работаю и не ищу работу * | не работаю, но ищу работу | работающий по найму | государственное, с гос. участием | частное, НКО | 6875 руб. и менее | 6876-11000 руб. | 11001-13750 руб. | 13751-22500 руб. | более 22500 руб. | денег не хватает на питание | на питание хватает, на одежду - нет | на одежду хватает, на крупную бытовую технику - нет | на бытовую технику хватает, на автомобиль - нет | на автомобиль хватает | улучшилось | осталось без изменений | ухудшилось | Москва | города 1 млн и более | города от 500 тыс. до 1 млн | города от 100 до 500 тыс. | города менее 100 тыс. | ПГТ, село | есть | нет | есть кредит, заём | потребительский кредит в магазине | ипотечный кредит | кредит на неотложные нужды | кредит на покупку автомобиля | задолженность по кредитной карте | |
| Доли групп | 100 | 45 | 55 | 21 | 29 | 22 | 28 | 5 | 29 | 35 | 31 | 6 | 31 | 4 | 7 | 48 | 19 | 27 | 16 | 14 | 19 | 23 | 16 | 8 | 28 | 35 | 14 | 14 | 12 | 52 | 35 | 9 | 13 | 10 | 18 | 21 | 29 | 37 | 61 | 41 | 15 | 12 | 9 | 5 | 5 |

Вспомните, пожалуйста, где именно Вы видели, слышали или читали информацию, сообщения или заявления, исходившие от Центрального банка РФ (его представителей)?

(Вопрос не задавался тем, кто впервые слышит о Центробанке, тем, кому ни разу за последние три месяца не встречалось информации о Центробанке, и тем, кто узнавал такую информацию из источников, не имеющих отношения к Центробанку, - отвечали 15% респондентов. Карточка, любое число ответов.)

| | | | | | | | | | | | | | | | | | | | | | | | | | | | | | | | | | | | | | | | | | | | | | | | |
|--|----|----|----|----|----|----|----|----|----|----|----|----|----|----|----|----|----|----|----|----|----|----|----|----|----|----|----|----|----|----|----|----|----|----|----|----|----|----|----|----|----|----|----|----|----|---|---|
| газеты, журналы, в том числе онлайн-версии | 2 | 2 | 2 | 0 | 3 | 2 | 2 | 2 | 1 | 1 | 4 | 2 | 2 | 1 | 0 | 2 | 3 | 1 | 1 | 2 | 2 | 3 | 1 | 1 | 2 | 2 | 3 | 1 | 2 | 2 | 4 | 2 | 0 | 4 | 1 | 1 | 2 | 1 | 2 | 2 | 3 | 3 | 0 | 2 | | | |
| радио | 1 | 1 | 1 | 1 | 1 | 0 | 1 | 0 | 1 | 1 | 1 | 2 | 1 | 0 | 1 | 1 | 1 | 0 | 1 | 0 | 1 | 2 | 1 | 0 | 1 | 2 | 0 | 0 | 1 | 1 | 1 | 1 | 2 | 1 | 1 | 0 | 1 | 1 | 1 | 0 | 1 | 1 | 1 | 0 | 1 | 2 | 2 |
| телевидение | 8 | 8 | 8 | 3 | 8 | 9 | 11 | 9 | 5 | 7 | 11 | 10 | 10 | 5 | 3 | 8 | 9 | 6 | 7 | 4 | 8 | 10 | 7 | 4 | 8 | 9 | 9 | 6 | 6 | 8 | 9 | 6 | 10 | 6 | 11 | 6 | 8 | 8 | 8 | 9 | 7 | 11 | 9 | 11 | 11 | | |
| официальный сайт Центробанка | 1 | 1 | 2 | 2 | 2 | 1 | 0 | 1 | 1 | 1 | 2 | 2 | 0 | 0 | 1 | 2 | 3 | 2 | 1 | 1 | 1 | 2 | 3 | 1 | 2 | 2 | 1 | 1 | 2 | 1 | 2 | 2 | 2 | 3 | 1 | 1 | 2 | 1 | 2 | 2 | 2 | 3 | 3 | 2 | 4 | | |
| страница Центробанка в социальных сетях | 1 | 1 | 0 | 0 | 1 | 1 | 0 | 0 | 0 | 1 | 1 | 2 | 0 | 0 | 0 | 1 | 1 | 1 | 0 | 0 | 1 | 1 | 1 | 0 | 1 | 1 | 1 | 0 | 0 | 1 | 1 | 1 | 1 | 0 | 1 | 1 | 1 | 1 | 1 | 1 | 0 | 1 | 2 | 0 | 1 | | |
| другие сайты в интернете, форумы, блоги, социальные сети | 4 | 5 | 3 | 4 | 6 | 3 | 2 | 3 | 1 | 3 | 8 | 2 | 2 | 2 | 6 | 5 | 5 | 5 | 3 | 3 | 3 | 5 | 7 | 2 | 4 | 4 | 6 | 3 | 3 | 3 | 5 | 6 | 6 | 3 | 3 | 3 | 4 | 4 | 4 | 6 | 7 | 7 | 4 | 3 | 7 | | |
| другое | 1 | 1 | 1 | 1 | 1 | 1 | 0 | 2 | 1 | 1 | 1 | 1 | 0 | 0 | 1 | 1 | 1 | 1 | 2 | 0 | 1 | 0 | 1 | 1 | 1 | 1 | 0 | 1 | 3 | 0 | 1 | 1 | 0 | 1 | 1 | 1 | 0 | 1 | 1 | 2 | 0 | 1 | 1 | 2 | | | |
| затрудняюсь ответить | 1 | 1 | 1 | 1 | 1 | 1 | 1 | 0 | 1 | 1 | 1 | 1 | 1 | 1 | 1 | 1 | 1 | 1 | 1 | 1 | 0 | 1 | 1 | 0 | 1 | 1 | 0 | 1 | 1 | 1 | 1 | 2 | 1 | 1 | 0 | 1 | 1 | 1 | 1 | 1 | 1 | 0 | 1 | 0 | 1 | | |
| вопрос не задавался | 85 | 84 | 86 | 90 | 83 | 85 | 85 | 85 | 90 | 88 | 79 | 83 | 85 | 92 | 87 | 85 | 83 | 86 | 85 | 90 | 86 | 83 | 82 | 90 | 85 | 84 | 85 | 87 | 87 | 86 | 84 | 85 | 82 | 88 | 84 | 89 | 85 | 86 | 85 | 82 | 83 | 81 | 84 | 84 | 76 | | |

Это сообщение или заявление от Центрального банка РФ (его представителей) в целом было Вам понятно или непонятно?

(Вопрос не задавался тем, кто впервые слышит о Центробанке, тем, кому ни разу за последние три месяца не встречалось информации о Центробанке, и тем, кто узнавал такую информацию из источников, не имеющих отношения к Центробанку, - отвечали 15% респондентов.)

| | | | | | | | | | | | | | | | | | | | | | | | | | | | | | | | | | | | | | | | | | | | | | |
|----------------------|----|----|----|----|----|----|----|----|----|----|----|----|----|----|----|----|----|----|----|----|----|----|----|----|----|----|----|----|----|----|----|----|----|----|----|----|----|----|----|----|----|----|----|----|----|
| понятно | 10 | 11 | 10 | 7 | 13 | 12 | 9 | 8 | 7 | 8 | 16 | 14 | 8 | 6 | 9 | 12 | 13 | 11 | 10 | 7 | 11 | 10 | 14 | 8 | 10 | 11 | 11 | 9 | 9 | 10 | 11 | 10 | 14 | 10 | 12 | 7 | 10 | 10 | 10 | 14 | 12 | 15 | 14 | 11 | 22 |
| непонятно | 2 | 2 | 2 | 1 | 2 | 1 | 3 | 3 | 1 | 2 | 3 | 1 | 3 | 1 | 1 | 2 | 2 | 1 | 2 | 1 | 1 | 3 | 2 | 1 | 2 | 2 | 2 | 2 | 3 | 2 | 2 | 3 | 2 | 1 | 1 | 2 | 3 | 2 | 2 | 2 | 2 | 1 | 2 | 2 | 1 |
| затрудняюсь ответить | 2 | 3 | 2 | 1 | 2 | 2 | 4 | 4 | 3 | 2 | 2 | 2 | 4 | 1 | 2 | 2 | 2 | 2 | 3 | 1 | 2 | 3 | 2 | 1 | 2 | 3 | 2 | 2 | 1 | 2 | 3 | 2 | 3 | 2 | 3 | 2 | 3 | 2 | 3 | 2 | 3 | 3 | 1 | 3 | 1 |
| вопрос не задавался | 85 | 84 | 86 | 90 | 83 | 85 | 85 | 85 | 90 | 88 | 79 | 83 | 85 | 92 | 87 | 85 | 83 | 86 | 85 | 90 | 86 | 83 | 82 | 90 | 85 | 84 | 85 | 87 | 87 | 86 | 84 | 85 | 82 | 88 | 84 | 89 | 85 | 86 | 85 | 82 | 83 | 81 | 84 | 84 | 76 |

Вы знаете, что-то слышали или слышите сейчас впервые о том, что в обязанности Центрального банка (Банка России) входит регулирование уровня инфляции?

(Вопрос не задавался тем, кто впервые слышит о Центробанке, - отвечали 72% респондентов.)

| | | | | | | | | | | | | | | | | | | | | | | | | | | | | | | | | | | | | | | | | | | | | | |
|----------------------|----|----|----|----|----|----|----|----|----|----|----|----|----|----|----|----|----|----|----|----|----|----|----|----|----|----|----|----|----|----|----|----|----|----|----|----|----|----|----|----|----|----|----|----|----|
| знаю | 22 | 25 | 19 | 21 | 26 | 22 | 17 | 8 | 11 | 18 | 38 | 33 | 16 | 17 | 22 | 24 | 24 | 24 | 20 | 16 | 15 | 20 | 40 | 13 | 18 | 22 | 28 | 26 | 19 | 20 | 25 | 29 | 31 | 27 | 27 | 16 | 14 | 27 | 18 | 26 | 29 | 30 | 19 | 25 | 30 |
| что-то слышал(-а) | 21 | 23 | 20 | 18 | 22 | 22 | 22 | 18 | 19 | 21 | 24 | 26 | 21 | 13 | 20 | 22 | 24 | 21 | 17 | 18 | 24 | 22 | 23 | 20 | 18 | 24 | 25 | 18 | 17 | 21 | 23 | 27 | 24 | 25 | 18 | 19 | 21 | 24 | 20 | 22 | 21 | 24 | 22 | 23 | 18 |
| слышу впервые | 27 | 25 | 29 | 26 | 27 | 29 | 26 | 26 | 26 | 31 | 23 | 22 | 26 | 34 | 32 | 28 | 30 | 27 | 30 | 27 | 28 | 30 | 20 | 25 | 28 | 29 | 23 | 27 | 30 | 27 | 27 | 27 | 26 | 21 | 28 | 29 | 28 | 24 | 29 | 28 | 29 | 24 | 26 | 24 | 34 |
| затрудняюсь ответить | 2 | 1 | 2 | 1 | 1 | 1 | 3 | 2 | 1 | 3 | 1 | 1 | 3 | 2 | 0 | 1 | 1 | 1 | 1 | 1 | 2 | 1 | 1 | 2 | 2 | 1 | 1 | 1 | 0 | 2 | 1 | 2 | 3 | 2 | 1 | 1 | 2 | 1 | 2 | 1 | 1 | 1 | 2 | 1 | 2 |
| вопрос не задавался | 28 | 26 | 31 | 33 | 23 | 26 | 32 | 45 | 42 | 27 | 14 | 18 | 34 | 34 | 26 | 26 | 21 | 28 | 32 | 38 | 31 | 26 | 16 | 40 | 33 | 24 | 23 | 29 | 34 | 30 | 24 | 15 | 16 | 27 | 26 | 36 | 35 | 24 | 31 | 23 | 21 | 19 | 31 | 28 | 17 |

| | Население в целом | Пол | | Возраст | | | | Образование | | | | Род занятий | | | | Тип предприятия-работодателя | | Доход на одного члена семьи | | | | | Самооценка материального положения семьи | | | | | Материальное положение семьи за последний год | | | Тип населенного пункта | | | | | Сбережения | | Тип выплачиваемого семейного кредита | | | | | | | |
|------------|-------------------|---------|---------|-----------|-----------|-----------|---------------|---------------|---------------|---------------|--------|------------------------------|----------------------------------|------------------------------|---------------------------|------------------------------|----------------------------------|-----------------------------|-------------------|-----------------|------------------|------------------|--|-----------------------------|-------------------------------------|---|---|---|------------|------------------------|------------------------|--------|----------------------|-----------------------------|---------------------------|-----------------------|-----------|--------------------------------------|-----|-------------------|-----------------------------------|------------------|----------------------------|------------------------------|----------------------------------|
| | | мужчины | женщины | 18-30 лет | 31-45 лет | 46-60 лет | старше 60 лет | ниже среднего | среднее общее | среднее спец. | высшее | предприниматель, самозанятый | неработающий(-ая) пенсионер(-ка) | не работаю и не ищу работу * | не работаю, но ищу работу | работающий по найму | государственное, с гос. участием | частное, НКО | 6875 руб. и менее | 6876-11000 руб. | 11001-13750 руб. | 13751-22500 руб. | более 22500 руб. | денег не хватает на питание | на питание хватает, на одежду - нет | на одежду хватает, на крупную бытовую технику - нет | на бытовую технику хватает, на автомобиль - нет | на автомобиль хватает | улучшилось | осталось без изменений | ухудшилось | Москва | города 1 млн и более | города от 500 тыс. до 1 млн | города от 100 до 500 тыс. | города менее 100 тыс. | ПГТ, село | есть | нет | есть кредит, заем | потребительский кредит в магазине | ипотечный кредит | кредит на неотложные нужды | кредит на покупку автомобиля | задолженность по кредитной карте |
| Доли групп | 100 | 45 | 55 | 21 | 29 | 22 | 28 | 5 | 29 | 35 | 31 | 6 | 31 | 4 | 7 | 48 | 19 | 27 | 16 | 14 | 19 | 23 | 16 | 8 | 28 | 35 | 14 | 14 | 12 | 52 | 35 | 9 | 13 | 10 | 18 | 21 | 29 | 37 | 61 | 41 | 15 | 12 | 9 | 5 | 5 |

Вопрос о ситуации на работе

На каком предприятии (в какой организации) Вы работаете?
(Вопрос задавался работающим по найму - отвечали 48% респондентов.)

| | | | | | | | | | | | | | | | | | | | | | | | | | | | | | | | | | | | | | | | | | | | | | |
|---|----|----|----|----|----|----|----|----|----|----|----|-----|-----|-----|-----|----|----|----|----|----|----|----|----|----|----|----|----|----|----|----|----|----|----|----|----|----|----|----|----|----|----|----|----|----|----|
| на полностью бюджетном, государственном | 15 | 13 | 17 | 18 | 19 | 18 | 6 | 2 | 10 | 14 | 22 | 0 | 0 | 0 | 0 | 31 | 77 | 0 | 13 | 10 | 14 | 17 | 19 | 7 | 11 | 17 | 20 | 17 | 22 | 16 | 12 | 15 | 17 | 13 | 16 | 16 | 13 | 18 | 13 | 19 | 21 | 24 | 17 | 25 | 12 |
| на предприятии с государственным участием | 5 | 6 | 3 | 3 | 7 | 7 | 1 | 1 | 3 | 5 | 6 | 0 | 0 | 0 | 0 | 9 | 23 | 0 | 2 | 3 | 3 | 6 | 8 | 2 | 2 | 6 | 7 | 3 | 5 | 5 | 4 | 8 | 5 | 6 | 6 | 3 | 2 | 5 | 4 | 6 | 5 | 7 | 6 | 8 | 10 |
| на частном, негосударственном | 26 | 32 | 21 | 33 | 41 | 26 | 4 | 11 | 27 | 27 | 26 | 0 | 0 | 0 | 0 | 54 | 0 | 95 | 25 | 24 | 23 | 25 | 35 | 19 | 21 | 28 | 29 | 31 | 31 | 24 | 27 | 25 | 31 | 25 | 24 | 26 | 25 | 26 | 26 | 34 | 35 | 36 | 31 | 30 | 38 |
| в некоммерческой организации | 1 | 2 | 1 | 2 | 2 | 1 | 0 | 1 | 1 | 2 | 1 | 0 | 0 | 0 | 0 | 3 | 0 | 5 | 1 | 3 | 2 | 1 | 1 | 2 | 1 | 1 | 2 | 1 | 1 | 1 | 2 | 1 | 0 | 3 | 2 | 2 | 1 | 1 | 1 | 2 | 1 | 3 | 2 | 0 | 4 |
| затрудняюсь ответить | 2 | 1 | 2 | 2 | 2 | 2 | 0 | 3 | 2 | 1 | 1 | 0 | 0 | 0 | 0 | 3 | 0 | 0 | 2 | 1 | 2 | 1 | 0 | 0 | 3 | 1 | 1 | 2 | 2 | 1 | 2 | 0 | 2 | 1 | 1 | 2 | 1 | 2 | 1 | 1 | 0 | 2 | 2 | 2 | |
| вопрос не задавался | 52 | 46 | 57 | 43 | 29 | 45 | 88 | 82 | 56 | 51 | 44 | 100 | 100 | 100 | 100 | 0 | 0 | 0 | 57 | 59 | 56 | 49 | 36 | 70 | 62 | 46 | 41 | 46 | 39 | 54 | 53 | 50 | 46 | 53 | 51 | 51 | 56 | 49 | 54 | 38 | 36 | 30 | 42 | 36 | 34 |

Социально-демографические характеристики

Пол

| | | | | | | | | | | | | | | | | | | | | | | | | | | | | | | | | | | | | | | | | | | | | | |
|---------|----|-----|-----|----|----|----|----|----|----|----|----|----|----|----|----|----|----|----|----|----|----|----|----|----|----|----|----|----|----|----|----|----|----|----|----|----|----|----|----|----|----|----|----|----|----|
| мужчины | 45 | 100 | 0 | 50 | 48 | 47 | 36 | 48 | 52 | 43 | 40 | 66 | 35 | 20 | 47 | 50 | 43 | 56 | 42 | 42 | 41 | 39 | 58 | 34 | 40 | 45 | 58 | 48 | 49 | 45 | 43 | 46 | 45 | 46 | 42 | 44 | 46 | 51 | 41 | 44 | 44 | 44 | 44 | 39 | 41 |
| женщины | 55 | 0 | 100 | 50 | 52 | 53 | 64 | 52 | 48 | 57 | 60 | 34 | 65 | 80 | 53 | 50 | 57 | 44 | 58 | 58 | 59 | 61 | 42 | 66 | 60 | 55 | 42 | 52 | 51 | 55 | 57 | 54 | 55 | 54 | 58 | 56 | 54 | 49 | 59 | 56 | 56 | 56 | 56 | 61 | 59 |

Возраст

| | | | | | | | | | | | | | | | | | | | | | | | | | | | | | | | | | | | | | | | | | | | | | |
|---------------|----|----|----|-----|-----|-----|-----|----|----|----|----|----|----|----|----|----|----|----|----|----|----|----|----|----|----|----|----|----|----|----|----|----|----|----|----|----|----|----|----|----|----|----|----|----|----|
| 18-30 лет | 21 | 23 | 19 | 100 | 0 | 0 | 0 | 13 | 26 | 17 | 21 | 29 | 0 | 35 | 28 | 25 | 22 | 27 | 19 | 15 | 15 | 19 | 34 | 12 | 10 | 20 | 34 | 36 | 40 | 21 | 14 | 22 | 22 | 24 | 21 | 20 | 19 | 28 | 15 | 24 | 24 | 28 | 14 | 34 | 27 |
| 31-45 лет | 29 | 31 | 28 | 0 | 100 | 0 | 0 | 20 | 25 | 26 | 38 | 41 | 3 | 42 | 47 | 43 | 39 | 46 | 41 | 25 | 26 | 26 | 34 | 28 | 25 | 33 | 29 | 28 | 31 | 27 | 33 | 29 | 31 | 33 | 28 | 31 | 27 | 28 | 30 | 40 | 37 | 49 | 41 | 43 | 45 |
| 46-60 лет | 22 | 23 | 21 | 0 | 0 | 100 | 0 | 8 | 22 | 27 | 20 | 27 | 19 | 20 | 24 | 25 | 28 | 22 | 24 | 25 | 20 | 22 | 19 | 24 | 24 | 23 | 20 | 17 | 14 | 22 | 26 | 20 | 20 | 18 | 23 | 24 | 23 | 19 | 25 | 23 | 27 | 15 | 28 | 17 | 20 |
| старше 60 лет | 28 | 23 | 32 | 0 | 0 | 0 | 100 | 58 | 27 | 30 | 21 | 2 | 78 | 2 | 1 | 7 | 11 | 5 | 17 | 35 | 39 | 33 | 13 | 36 | 41 | 23 | 17 | 19 | 16 | 30 | 28 | 30 | 28 | 25 | 28 | 26 | 31 | 25 | 30 | 13 | 12 | 7 | 18 | 7 | 7 |

| | Население в целом | Пол | | Возраст | | | | Образование | | | | Род занятий | | | | Тип предприятия-работодателя | | Доход на одного члена семьи | | | | | Самооценка материального положения семьи | | | | Материальное положение семьи за последний год | | | Тип населенного пункта | | | | | Сбережения | | Тип выплачиваемого семей кредит | | | | | | | | |
|------------|-------------------|---------|---------|-----------|-----------|-----------|---------------|---------------|---------------|---------------|--------|------------------------------|----------------------------------|------------------------------|---------------------------|------------------------------|----------------------------------|-----------------------------|-------------------|-----------------|------------------|------------------|--|-----------------------------|-------------------------------------|---|---|-----------------------|------------|------------------------|------------|--------|----------------------|-----------------------------|---------------------------|-----------------------|---------------------------------|------|-----|-------------------|-----------------------------------|------------------|----------------------------|------------------------------|----------------------------------|
| | | мужчины | женщины | 18-30 лет | 31-45 лет | 46-60 лет | старше 60 лет | ниже среднего | среднее общее | среднее спец. | высшее | предприниматель, самозанятый | неработающий(-ая) пенсионер(-ка) | не работаю и не ищу работу * | не работаю, но ищу работу | работающий по найму | государственное, с гос. участием | частное, НКО | 6875 руб. и менее | 6876-11000 руб. | 11001-13750 руб. | 13751-22500 руб. | более 22500 руб. | денег не хватает на питание | на питание хватает, на одежду - нет | на одежду хватает, на крупную бытовую технику - нет | на бытовую технику хватает, на автомобиль - нет | на автомобиль хватает | улучшилось | осталось без изменений | ухудшилось | Москва | города 1 млн и более | города от 500 тыс. до 1 млн | города от 100 до 500 тыс. | города менее 100 тыс. | ПГТ, село | есть | нет | есть кредит, заём | потребительский кредит в магазине | ипотечный кредит | кредит на неотложные нужды | кредит на покупку автомобиля | задолженность по кредитной карте |
| Доли групп | 100 | 45 | 55 | 21 | 29 | 22 | 28 | 5 | 29 | 35 | 31 | 6 | 31 | 4 | 7 | 48 | 19 | 27 | 16 | 14 | 19 | 23 | 16 | 8 | 28 | 35 | 14 | 14 | 12 | 52 | 35 | 9 | 13 | 10 | 18 | 21 | 29 | 37 | 61 | 41 | 15 | 12 | 9 | 5 | 5 |

Какое у Вас образование?

(Карточка, один ответ.)

| | | | | | | | | | | | | | | | | | | | | | | | | | | | | | | | | | | | | | | | | | | | | | | |
|--|----|----|----|----|----|----|----|-----|----|-----|----|----|----|----|----|----|----|----|----|----|----|----|----|----|----|----|----|----|----|----|----|----|----|----|----|----|----|----|----|----|----|----|----|----|----|---|
| неполное среднее или ниже | 5 | 6 | 5 | 3 | 4 | 2 | 11 | 100 | 0 | 0 | 0 | 2 | 10 | 8 | 6 | 2 | 1 | 2 | 7 | 7 | 6 | 5 | 3 | 12 | 7 | 4 | 4 | 4 | 7 | 6 | 4 | 1 | 3 | 4 | 5 | 4 | 9 | 4 | 6 | 3 | 3 | 1 | 3 | 2 | 2 | |
| среднее общее (школа) | 22 | 26 | 19 | 30 | 19 | 19 | 22 | 0 | 78 | 0 | 0 | 15 | 23 | 31 | 25 | 19 | 16 | 22 | 28 | 25 | 19 | 22 | 15 | 25 | 25 | 19 | 22 | 24 | 23 | 24 | 20 | 17 | 22 | 17 | 18 | 20 | 30 | 22 | 22 | 20 | 20 | 17 | 25 | 18 | 19 | |
| начальное профессиональное (ПТУ, колледж, лицей и т.п.) | 6 | 7 | 6 | 6 | 6 | 9 | 5 | 0 | 22 | 0 | 0 | 6 | 6 | 5 | 7 | 7 | 4 | 8 | 9 | 8 | 6 | 6 | 4 | 10 | 6 | 6 | 5 | 6 | 7 | 5 | 7 | 1 | 2 | 4 | 5 | 10 | 9 | 5 | 7 | 7 | 7 | 6 | 11 | 9 | 6 | |
| среднее специальное (ссуз, техникум, медицинское училище и т.п.) | 35 | 34 | 37 | 29 | 32 | 42 | 38 | 0 | 0 | 100 | 0 | 36 | 39 | 30 | 29 | 36 | 35 | 37 | 34 | 39 | 43 | 37 | 31 | 31 | 38 | 38 | 28 | 32 | 29 | 36 | 36 | 27 | 40 | 33 | 39 | 36 | 34 | 33 | 37 | 35 | 40 | 28 | 31 | 29 | 34 | |
| незаконченное высшее (обучение в вузе без получения диплома) | 2 | 3 | 2 | 6 | 2 | 2 | 2 | 0 | 0 | 0 | 8 | 3 | 1 | 2 | 2 | 2 | 3 | 2 | 2 | 2 | 2 | 2 | 3 | 2 | 2 | 3 | 4 | 2 | 4 | 2 | 2 | 3 | 3 | 4 | 2 | 2 | 1 | 3 | 2 | 3 | 4 | 4 | 1 | 3 | 3 | |
| высшее (диплом специалиста, бакалавра, магистра и т.п.) | 27 | 24 | 30 | 26 | 38 | 24 | 21 | 0 | 0 | 0 | 89 | 39 | 20 | 25 | 29 | 32 | 40 | 27 | 19 | 18 | 23 | 29 | 42 | 20 | 21 | 29 | 37 | 32 | 29 | 26 | 29 | 46 | 29 | 37 | 29 | 27 | 17 | 31 | 25 | 31 | 26 | 42 | 27 | 40 | 34 | |
| аспирантура, учёная степень, звание, второе (третье и т.п.) высшее | 1 | 1 | 1 | 0 | 1 | 2 | 1 | 0 | 0 | 0 | 3 | 0 | 0 | 0 | 1 | 1 | 2 | 1 | 1 | 0 | 1 | 1 | 2 | 1 | 1 | 1 | 1 | 1 | 0 | 2 | 4 | 2 | 1 | 1 | 0 | 0 | 1 | 1 | 1 | 1 | 2 | 1 | 0 | 2 | | |
| затрудняюсь ответить | 0 | 0 | 0 | 0 | 0 | 0 | 0 | 0 | 0 | 0 | 0 | 0 | 0 | 0 | 0 | 0 | 0 | 0 | 0 | 0 | 0 | 0 | 0 | 0 | 0 | 0 | 0 | 0 | 0 | 0 | 0 | 0 | 0 | 0 | 0 | 0 | 0 | 0 | 0 | 0 | 0 | 0 | 0 | 0 | 0 | 0 |

Род занятий в настоящее время.

(Карточка, один ответ.)

| | | | | | | | | | | | | | | | | | | | | | | | | | | | | | | | | | | | | | | | | | | | | | | | |
|---|----|----|----|----|----|----|----|----|----|----|----|----|-----|-----|-----|----|----|----|----|----|----|----|----|----|----|----|----|----|----|----|----|----|----|----|----|----|----|----|----|----|----|----|----|----|----|---|---|
| бизнесмен, предприниматель, фермер | 2 | 3 | 2 | 3 | 3 | 2 | 0 | 1 | 1 | 2 | 4 | 36 | 0 | 0 | 0 | 0 | 0 | 0 | 1 | 1 | 1 | 2 | 6 | 1 | 1 | 2 | 4 | 4 | 5 | 2 | 2 | 2 | 1 | 2 | 3 | 3 | 2 | 4 | 1 | 3 | 2 | 6 | 1 | 5 | 3 | | |
| руководитель высшего звена предприятия, учреждения, фирмы | 1 | 1 | 1 | 1 | 1 | 1 | 0 | 0 | 0 | 0 | 2 | 0 | 0 | 0 | 0 | 2 | 1 | 2 | 0 | 0 | 1 | 1 | 2 | 1 | 1 | 0 | 1 | 2 | 3 | 1 | 0 | 1 | 1 | 1 | 2 | 0 | 0 | 2 | 0 | 1 | 1 | 2 | 1 | 3 | 3 | | |
| руководитель подразделения | 3 | 4 | 2 | 3 | 5 | 3 | 1 | 0 | 2 | 2 | 6 | 0 | 0 | 0 | 0 | 6 | 6 | 6 | 1 | 1 | 3 | 2 | 6 | 0 | 1 | 3 | 7 | 5 | 3 | 3 | 3 | 6 | 4 | 5 | 2 | 4 | 1 | 3 | 2 | 4 | 3 | 6 | 4 | 4 | 6 | | |
| специалист | 14 | 13 | 15 | 19 | 21 | 15 | 4 | 0 | 5 | 11 | 30 | 0 | 0 | 0 | 0 | 30 | 38 | 25 | 7 | 8 | 12 | 16 | 28 | 6 | 9 | 18 | 20 | 15 | 18 | 14 | 15 | 25 | 18 | 20 | 14 | 13 | 9 | 17 | 13 | 20 | 19 | 24 | 18 | 25 | 25 | | |
| служащий, технический исполнитель | 7 | 5 | 8 | 7 | 10 | 8 | 1 | 4 | 5 | 8 | 8 | 0 | 0 | 0 | 0 | 14 | 21 | 9 | 6 | 4 | 7 | 8 | 8 | 5 | 4 | 8 | 10 | 7 | 8 | 7 | 6 | 9 | 8 | 6 | 7 | 5 | 6 | 7 | 6 | 9 | 10 | 12 | 6 | 6 | 9 | | |
| рабочий | 22 | 30 | 15 | 25 | 31 | 27 | 6 | 13 | 31 | 27 | 9 | 0 | 0 | 0 | 0 | 45 | 33 | 55 | 27 | 24 | 21 | 23 | 18 | 19 | 22 | 23 | 19 | 22 | 26 | 21 | 22 | 9 | 22 | 14 | 22 | 25 | 25 | 21 | 23 | 26 | 29 | 26 | 26 | 26 | 20 | | |
| самозанятый(-ая) | 4 | 6 | 2 | 5 | 5 | 5 | 0 | 1 | 3 | 4 | 5 | 64 | 0 | 0 | 0 | 0 | 0 | 0 | 4 | 1 | 3 | 3 | 9 | 2 | 2 | 5 | 5 | 5 | 2 | 4 | 5 | 4 | 5 | 5 | 5 | 3 | 3 | 5 | 3 | 4 | 4 | 3 | 6 | 3 | 3 | | |
| неработающий(-ая) пенсионер(ка) | 31 | 24 | 37 | 0 | 3 | 27 | 87 | 59 | 31 | 35 | 22 | 0 | 100 | 0 | 0 | 0 | 0 | 0 | 26 | 42 | 42 | 35 | 11 | 44 | 48 | 26 | 16 | 17 | 17 | 33 | 32 | 30 | 28 | 31 | 30 | 30 | 34 | 25 | 35 | 14 | 14 | 6 | 21 | 9 | 11 | | |
| не работаю и не ищу работу | 4 | 2 | 6 | 7 | 6 | 4 | 0 | 7 | 5 | 4 | 4 | 0 | 0 | 100 | 0 | 0 | 0 | 0 | 9 | 4 | 3 | 2 | 2 | 5 | 4 | 4 | 4 | 8 | 5 | 5 | 4 | 3 | 3 | 5 | 3 | 4 | 6 | 4 | 4 | 4 | 5 | 4 | 4 | 5 | 3 | | |
| не работаю, но ищу работу | 7 | 7 | 7 | 9 | 11 | 7 | 0 | 8 | 8 | 6 | 7 | 0 | 0 | 0 | 100 | 0 | 0 | 0 | 14 | 8 | 4 | 4 | 5 | 16 | 7 | 6 | 5 | 6 | 2 | 6 | 10 | 9 | 5 | 6 | 6 | 7 | 7 | 5 | 8 | 8 | 9 | 6 | 6 | 9 | 11 | | |
| студент(-ка), курсант(-ка) и т.п. | 4 | 4 | 3 | 17 | 0 | 0 | 0 | 7 | 8 | 1 | 2 | 0 | 0 | 0 | 0 | 0 | 0 | 3 | 3 | 2 | 4 | 4 | 1 | 1 | 1 | 4 | 7 | 6 | 8 | 4 | 1 | 1 | 3 | 4 | 4 | 3 | 4 | 6 | 2 | 4 | 3 | 5 | 3 | 5 | 4 | | |
| другое | 1 | 1 | 1 | 2 | 2 | 1 | 1 | 1 | 1 | 1 | 1 | 0 | 0 | 0 | 0 | 2 | 1 | 2 | 2 | 2 | 1 | 1 | 1 | 0 | 1 | 1 | 1 | 2 | 4 | 1 | 1 | 0 | 1 | 1 | 1 | 1 | 2 | 1 | 1 | 1 | 1 | 1 | 2 | 1 | 1 | | |
| затрудняюсь ответить | 0 | 0 | 0 | 0 | 1 | 0 | 0 | 0 | 0 | 0 | 0 | 0 | 0 | 0 | 0 | 1 | 0 | 0 | 0 | 0 | 0 | 0 | 0 | 0 | 1 | 0 | 0 | 0 | 0 | 0 | 0 | 0 | 1 | 1 | 0 | 0 | 0 | 0 | 0 | 0 | 0 | 0 | 0 | 0 | 0 | 0 | 1 |

| | Население в целом | | Пол | | | | Возраст | | | | Образование | | | | Род занятий | | | | Тип предприятия-работодателя | | Доход на одного члена семьи | | | | Самооценка материального положения семьи | | | | Материальное положение семьи за последний год | | | Тип населенного пункта | | | | | Сбережения | | Тип выплачиваемого семей кредит | | | | | | |
|---|-------------------|---------|-----------|-----------|-----------|---------------|---------------|---------------|---------------|--------|------------------------------|----------------------------------|------------------------------|---------------------------|---------------------|----------------------------------|--------------|-------------------|------------------------------|------------------|-----------------------------|------------------|-----------------------------|-------------------------------------|---|---|-----------------------|------------|---|------------|--------|------------------------|-----------------------------|---------------------------|-----------------------|-----------|------------|-----|---------------------------------|-----------------------------------|------------------|----------------------------|------------------------------|----------------------------------|----|
| | мужчины | женщины | 18–30 лет | 31–45 лет | 46–60 лет | старше 60 лет | ниже среднего | среднее общее | среднее спец. | высшее | предприниматель, самозанятый | неработающий(-ая) пенсионер(-ка) | не работаю и не ишу работу * | не работаю, но ишу работу | работающий по найму | государственное, с гос. участием | частное, НКО | 6875 руб. и менее | 6876–11000 руб. | 11001–13750 руб. | 13751–22500 руб. | более 22500 руб. | денег не хватает на питание | на питание хватает, на одежду – нет | на одежду хватает, на крупную бытовую технику – нет | на бытовую технику хватает, на автомобиль – нет | на автомобиль хватает | улучшилось | осталось без изменений | ухудшилось | Москва | города 1 млн и более | города от 500 тыс. до 1 млн | города от 100 до 500 тыс. | города менее 100 тыс. | ПГТ, село | есть | нет | есть кредит, заём | потребительский кредит в магазине | ипотечный кредит | кредит на неотложные нужды | кредит на покупку автомобиля | задолженность по кредитной карте | |
| Доли групп | 100 | 45 | 55 | 21 | 29 | 22 | 28 | 5 | 29 | 35 | 31 | 6 | 31 | 4 | 7 | 48 | 19 | 27 | 16 | 14 | 19 | 23 | 16 | 8 | 28 | 35 | 14 | 12 | 52 | 35 | 9 | 13 | 10 | 18 | 21 | 29 | 37 | 61 | 41 | 15 | 12 | 9 | 5 | 5 | |
| Доход на одного члена семьи по квантилям | | | | | | | | | | | | | | | | | | | | | | | | | | | | | | | | | | | | | | | | | | | | | |
| 6875 руб. и менее | 16 | 14 | 17 | 14 | 22 | 17 | 9 | 20 | 20 | 15 | 11 | 12 | 13 | 32 | 32 | 14 | 13 | 15 | 100 | 0 | 0 | 0 | 0 | 32 | 22 | 13 | 5 | 9 | 13 | 15 | 17 | 7 | 10 | 14 | 14 | 18 | 21 | 9 | 19 | 17 | 15 | 11 | 26 | 14 | 18 |
| 6876–11000 руб. | 14 | 13 | 15 | 10 | 12 | 16 | 17 | 19 | 16 | 15 | 9 | 7 | 19 | 13 | 17 | 12 | 9 | 14 | 0 | 100 | 0 | 0 | 0 | 23 | 19 | 14 | 6 | 7 | 10 | 12 | 17 | 6 | 14 | 11 | 12 | 15 | 17 | 9 | 17 | 10 | 11 | 9 | 11 | 5 | 14 |
| 11001–13750 руб. | 19 | 17 | 20 | 14 | 17 | 17 | 26 | 23 | 16 | 23 | 16 | 12 | 25 | 15 | 12 | 17 | 17 | 17 | 0 | 0 | 100 | 0 | 0 | 20 | 22 | 21 | 13 | 13 | 16 | 19 | 19 | 9 | 16 | 12 | 18 | 21 | 24 | 17 | 20 | 19 | 19 | 16 | 23 | 24 | 19 |
| 13751–22500 руб. | 23 | 20 | 25 | 21 | 20 | 22 | 27 | 20 | 22 | 23 | 23 | 17 | 25 | 11 | 12 | 24 | 28 | 22 | 0 | 0 | 0 | 100 | 0 | 7 | 19 | 26 | 27 | 25 | 24 | 22 | 23 | 26 | 28 | 27 | 23 | 19 | 20 | 27 | 20 | 24 | 28 | 25 | 19 | 31 | 27 |
| более 22500 руб. | 16 | 21 | 12 | 27 | 19 | 14 | 7 | 8 | 11 | 14 | 25 | 38 | 6 | 9 | 11 | 21 | 23 | 21 | 0 | 0 | 0 | 0 | 100 | 2 | 6 | 14 | 34 | 32 | 25 | 17 | 12 | 32 | 19 | 22 | 21 | 12 | 7 | 26 | 10 | 19 | 17 | 25 | 14 | 17 | 14 |
| Семейный доход по квантилям | | | | | | | | | | | | | | | | | | | | | | | | | | | | | | | | | | | | | | | | | | | | | |
| 13500 руб. и менее | 13 | 11 | 15 | 8 | 11 | 16 | 19 | 25 | 17 | 15 | 7 | 7 | 23 | 9 | 21 | 8 | 7 | 8 | 47 | 22 | 16 | 0 | 0 | 33 | 22 | 9 | 3 | 6 | 12 | 12 | 17 | 4 | 10 | 8 | 12 | 18 | 18 | 7 | 17 | 9 | 9 | 4 | 14 | 4 | 6 |
| 13501–22500 руб. | 18 | 14 | 21 | 9 | 12 | 18 | 29 | 29 | 19 | 20 | 12 | 7 | 28 | 17 | 15 | 13 | 15 | 12 | 27 | 29 | 18 | 27 | 0 | 26 | 28 | 15 | 7 | 8 | 11 | 18 | 19 | 9 | 14 | 21 | 17 | 17 | 22 | 13 | 21 | 13 | 13 | 11 | 21 | 5 | 19 |
| 22501–35000 руб. | 24 | 24 | 23 | 23 | 21 | 24 | 26 | 20 | 23 | 28 | 20 | 18 | 26 | 25 | 22 | 23 | 21 | 24 | 23 | 37 | 41 | 18 | 19 | 20 | 23 | 30 | 18 | 17 | 19 | 24 | 23 | 16 | 22 | 17 | 25 | 24 | 28 | 23 | 24 | 25 | 26 | 15 | 27 | 26 | 23 |
| 35001–55000 руб. | 16 | 17 | 15 | 19 | 21 | 14 | 9 | 8 | 15 | 15 | 19 | 21 | 8 | 15 | 12 | 20 | 19 | 21 | 2 | 11 | 21 | 33 | 16 | 5 | 9 | 19 | 22 | 20 | 19 | 15 | 16 | 16 | 22 | 24 | 15 | 12 | 14 | 19 | 14 | 19 | 20 | 25 | 17 | 22 | 21 |
| более 55000 руб. | 16 | 19 | 14 | 26 | 23 | 13 | 4 | 8 | 11 | 13 | 26 | 35 | 2 | 14 | 13 | 23 | 27 | 22 | 0 | 1 | 3 | 23 | 65 | 1 | 5 | 14 | 36 | 34 | 27 | 16 | 12 | 35 | 18 | 16 | 19 | 15 | 8 | 26 | 11 | 23 | 22 | 30 | 14 | 34 | 22 |
| Тип населенного пункта | | | | | | | | | | | | | | | | | | | | | | | | | | | | | | | | | | | | | | | | | | | | | |
| Москва | 9 | 9 | 9 | 9 | 9 | 8 | 10 | 2 | 6 | 7 | 16 | 9 | 9 | 7 | 12 | 9 | 11 | 9 | 4 | 4 | 10 | 18 | 7 | 6 | 10 | 12 | 8 | 10 | 7 | 11 | 100 | 0 | 0 | 0 | 0 | 0 | 11 | 7 | 7 | 5 | 6 | 2 | 10 | 6 | |
| города 1 млн и более | 13 | 13 | 13 | 14 | 14 | 12 | 13 | 7 | 11 | 15 | 15 | 14 | 12 | 10 | 9 | 15 | 15 | 15 | 8 | 13 | 11 | 16 | 16 | 10 | 14 | 15 | 13 | 9 | 9 | 14 | 13 | 0 | 100 | 0 | 0 | 0 | 0 | 16 | 12 | 13 | 16 | 12 | 8 | 9 | 12 |
| города от 500 тыс. до 1 млн | 10 | 10 | 10 | 11 | 11 | 8 | 9 | 7 | 7 | 9 | 13 | 11 | 10 | 11 | 9 | 10 | 9 | 10 | 9 | 8 | 6 | 11 | 13 | 7 | 8 | 10 | 13 | 10 | 8 | 10 | 10 | 0 | 0 | 100 | 0 | 0 | 0 | 10 | 10 | 10 | 8 | 15 | 10 | 8 | 16 |
| города от 100 до 500 тыс. | 18 | 17 | 19 | 19 | 18 | 19 | 18 | 17 | 15 | 20 | 19 | 25 | 18 | 13 | 18 | 19 | 21 | 17 | 17 | 16 | 17 | 19 | 24 | 19 | 17 | 19 | 17 | 22 | 20 | 16 | 21 | 0 | 0 | 0 | 100 | 0 | 0 | 18 | 18 | 22 | 24 | 24 | 21 | 14 | 26 |
| города менее 100 тыс. | 21 | 20 | 21 | 20 | 22 | 22 | 19 | 17 | 22 | 21 | 20 | 19 | 20 | 20 | 22 | 21 | 21 | 21 | 23 | 23 | 23 | 18 | 15 | 25 | 21 | 19 | 19 | 24 | 22 | 21 | 19 | 0 | 0 | 0 | 0 | 100 | 0 | 18 | 23 | 21 | 20 | 23 | 19 | 30 | 25 |
| ПГТ, село | 29 | 30 | 28 | 27 | 27 | 31 | 32 | 51 | 40 | 28 | 17 | 22 | 32 | 39 | 31 | 27 | 23 | 28 | 39 | 37 | 38 | 26 | 13 | 32 | 34 | 27 | 25 | 27 | 30 | 31 | 27 | 0 | 0 | 0 | 0 | 0 | 100 | 27 | 30 | 27 | 27 | 19 | 39 | 30 | 15 |
| Размер домохозяйства | | | | | | | | | | | | | | | | | | | | | | | | | | | | | | | | | | | | | | | | | | | | | |
| 1 чел. | 21 | 19 | 22 | 15 | 11 | 19 | 37 | 34 | 19 | 22 | 18 | 15 | 36 | 6 | 8 | 16 | 16 | 15 | 4 | 22 | 16 | 27 | 35 | 30 | 27 | 15 | 18 | 17 | 22 | 19 | 22 | 20 | 22 | 24 | 19 | 21 | 20 | 20 | 21 | 12 | 11 | 12 | 14 | 5 | 8 |
| 2 чел. | 29 | 30 | 28 | 25 | 17 | 37 | 39 | 28 | 29 | 31 | 27 | 28 | 38 | 11 | 24 | 26 | 27 | 26 | 22 | 20 | 42 | 29 | 30 | 30 | 32 | 30 | 27 | 25 | 24 | 32 | 27 | 25 | 28 | 31 | 32 | 28 | 29 | 31 | 28 | 23 | 27 | 16 | 23 | 21 | 27 |
| 3 чел. | 23 | 24 | 22 | 30 | 27 | 24 | 12 | 15 | 26 | 21 | 23 | 25 | 14 | 33 | 24 | 27 | 27 | 27 | 20 | 28 | 17 | 28 | 19 | 15 | 19 | 25 | 26 | 26 | 23 | 22 | 24 | 28 | 23 | 16 | 25 | 23 | 22 | 22 | 23 | 29 | 30 | 32 | 25 | 22 | 32 |
| 4 чел. | 16 | 17 | 16 | 19 | 28 | 13 | 6 | 12 | 16 | 15 | 19 | 21 | 7 | 24 | 26 | 19 | 18 | 20 | 29 | 10 | 21 | 9 | 13 | 16 | 13 | 19 | 17 | 18 | 20 | 16 | 16 | 17 | 14 | 14 | 16 | 18 | 17 | 17 | 16 | 22 | 19 | 27 | 22 | 33 | 19 |
| более 4 чел. | 11 | 10 | 12 | 12 | 17 | 8 | 7 | 10 | 10 | 10 | 13 | 12 | 5 | 26 | 18 | 12 | 12 | 12 | 25 | 19 | 3 | 7 | 4 | 9 | 10 | 11 | 13 | 14 | 11 | 11 | 11 | 10 | 14 | 14 | 8 | 10 | 11 | 11 | 11 | 14 | 12 | 12 | 16 | 20 | 13 |

* Размер группы недостаточен для анализа.

