



Банк России

ДЕКАБРЬ 2019



КОММЕНТАРИЙ ПО РЕЗУЛЬТАТАМ ВЫБОРОЧНОГО ОБСЛЕДОВАНИЯ ТУРИСТИЧЕСКИХ КОМПАНИЙ ЗА 2018 ГОД

2019

ВВЕДЕНИЕ.....	3
1. ВЫЕЗДНОЙ ТУРИЗМ В 2018 ГОДУ	4
2. ВЪЕЗДНОЙ ТУРИЗМ В 2018 ГОДУ	11
ПРИЛОЖЕНИЯ	18

Настоящий материал подготовлен Департаментом статистики и управления данными

Фото на обложке: Shutterstock.com

Адрес: 107016, Москва, ул. Неглинная, 12

Телефон: +7 (499) 300-30-00

Официальный сайт Банка России: www.cbr.ru

© Центральный банк Российской Федерации, 2019

ВВЕДЕНИЕ

Международные операции, связанные с поездками, являются значимым компонентом платежного баланса Российской Федерации по разделу «Услуги». Их оборот в 2018 году составил 45,8¹ млрд долларов США (28,7% оборота всех услуг). В 2017 году аналогичный показатель был равен 40,0 млрд долларов США (27,3%).

В импорте услуг статья «Поездки» включает в себя совокупные расходы российских граждан, совершающих временные выезды за рубеж, в экспорте – расходы иностранных граждан, временно пребывающих на территории России. По данным платежного баланса Российской Федерации за 2018 год доля поездок в импорте услуг составила 36,2%, или 34,3 млрд долларов США, в экспорте – 17,8%, или 11,5 млрд долларов США. В предыдущем году аналогичные показатели были равны 31,1 млрд долларов США (34,9%) и 8,9 млрд долларов США (15,5%), соответственно. Важной составляющей этих показателей являются услуги в сфере туризма.

В целях обеспечения качества данных по статье «Поездки» Банк России проводит регулярные выборочные обследования туристических компаний. По их результатам Банком России аккумулируется детальная информация о структуре наиболее востребованных туристических пакетов, предлагаемых туристическими компаниями, о средней величине дополнительных личных расходов россиян, связанных с пребыванием за рубежом, и иностранных туристов, пребывающих на территории Российской Федерации, а также иные сведения, используемые для расчета импорта и экспорта по статье «Поездки» платежного баланса в части затрат организованных туристов, в том числе в распределении по странам.

Порядок проведения обследования

Главной целью обследования являлось получение основных характеристик затрат въездного/выездного туристического потока в целях актуализации параметров расчета по статье «Поездки» платежного баланса Российской Федерации.

Обследование носило добровольный характер и проводилось среди крупнейших туристических компаний Российской Федерации, занимающихся въездным/выездным туризмом.

В 2018 году в обследовании приняли участие 874 туристические компании из 79 субъектов Российской Федерации² (таблица 11), из них занятых только в сфере выездного туризма – 375 компаний, въездного туризма – 324, въездного и выездного – 175.

Анкетирование осуществлялось путем самостоятельного заполнения туристическими компаниями анкет в электронном виде.

Анкеты по выездному (въездному) туризму включали по восемь вопросов:

- 1) страны, на которых специализируется Ваше агентство (компания), а также объем и распределение потока туристов, выезжающих в эти страны (выезжающих из этих стран на территорию Российской Федерации), по продолжительности поездок;
- 2) типы программ отдыха, которые выбирают туристы;
- 3) преобладающий комплекс туристических услуг (туристический пакет), приобретенный туристами;
- 4) преобладающий тип питания в туристическом пакете, приобретенном туристами;
- 5) уровень гостиничного сервиса, который предпочитают туристы;
- 6) предпочтения туристов в приобретении дополнительных услуг (экскурсии, посещение зрелищных и спортивных мероприятий, прочие разновидности досуга);
- 7) доля детей (в возрасте до 12 лет) в общем потоке туристов;
- 8) средняя оценочная величина дополнительных личных расходов туристов сверх стоимости тура в зависимости от продолжительности поездки.

¹ В отдельных случаях возможны расхождения между итогом и суммой слагаемых, что связано с округлением данных.

² В предыдущем году в обследовании приняли участие 628 туристических компаний из 66 субъектов Российской Федерации, из них занятых только в сфере выездного туризма – 516 компаний, въездного туризма – 53, въездного и выездного – 59.

1. ВЫЕЗДНОЙ ТУРИЗМ В 2018 ГОДУ

Распределение выездного потока российских туристов за рубеж по странам в 2018 году

Перечень стран выезда россиян с целью туризма, указанный респондентами – туристическими компаниями в обследовании за 2018 год, представлен 153 основными направлениями, что на 4,8% больше по количеству стран по сравнению с данными обследования за 2017 год. Обследованием было охвачено 61,2% стран, приведенных в статистике Федеральной пограничной службы ФСБ России за 2018 год (в 2017 году – 58,4%), при этом был обеспечен сплошной охват стран, выезды в которые по пограничной статистике осуществлялись главным образом с целью туризма.

В рассматриваемом периоде лидирующая позиция по наибольшему географическому распределению, как и в 2017 году, принадлежала туристическим компаниям Центрального федерального округа – 143 страны выезда (увеличение количества стран на 7,5% по сравнению с предыдущим годом). Вместе с тем количество стран, в которые направлялись жители Северо-Кавказского федерального округа, было по-прежнему наименьшим - 31 (рост на 29,2%) (таблица 1).

Наиболее популярными странами организованного выезда по результатам обследования туристических компаний за 2018 год были Турция, Кипр, Таиланд, Объединенные Арабские Эмираты и Тунис (таблица 2). Как и годом ранее, перечень стран-лидеров оказался идентичным для большинства субъектов Российской Федерации.

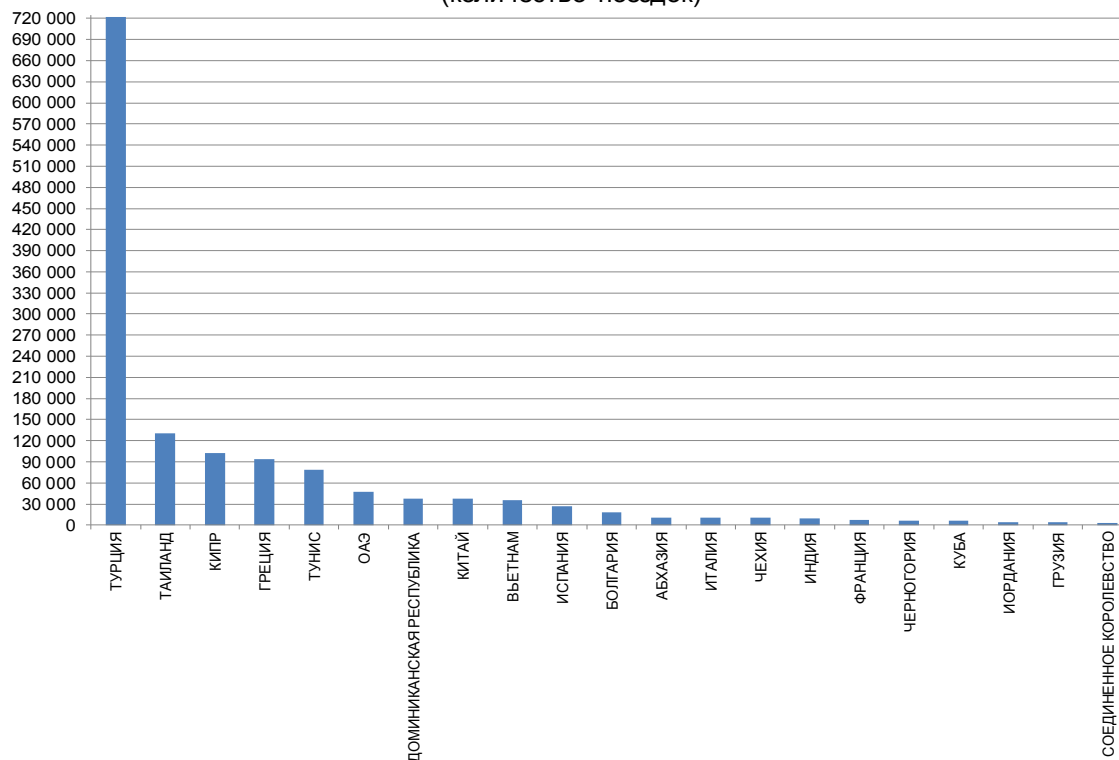
Значительно расширился региональный спрос на туры в Грузию, эту страну указывали туристические компании из различных субъектов Российской Федерации в 1,8 раза чаще, в Германию - на 20,8%, Абхазию - на 18,8%, Кипр - на 20,4%, Чехию - на 15,2%, Объединенные Арабские Эмираты – на 11,5%, Италию - на 11,4%, Вьетнам - на 10,6%, Турцию - на 10,2%, Кубу - на 9,4%, Францию - на 7,7%. По данным региональных туристических компаний количество субъектов Российской Федерации, из которых осуществлялся выезд в Индию, Китай и Израиль, сократилось на 17,5%, 4,5% и 3,1% соответственно.

Данные обследования показали, что в 2018 году предпочтительными направлениями выезда детей до 12 лет были Турция, Таиланд и Кипр (в 2017 году – Турция, Китай и Таиланд).

Лидирующие страны выезда детей до 12 лет в 2018 году

2018 год			Справочно: 2017 год		
страны	количество поездок детей, тысяч	доля детей в общем потоке российских туристов, %	страны	количество поездок детей, тысяч	доля детей в общем потоке российских туристов, %
ТУРЦИЯ	722,0	29,2	ТУРЦИЯ	125,7	34,6
ТАИЛАНД	131,0	23,8	КИТАЙ	39,5	19,6
КИПР	102,3	22,3	ТАИЛАНД	24,5	23,1

**Преимущественные направления выездов детей до 12 лет
в общем потоке российских туристов
(количество поездок)**



Продолжительность, типы программ отдыха и комплекс услуг

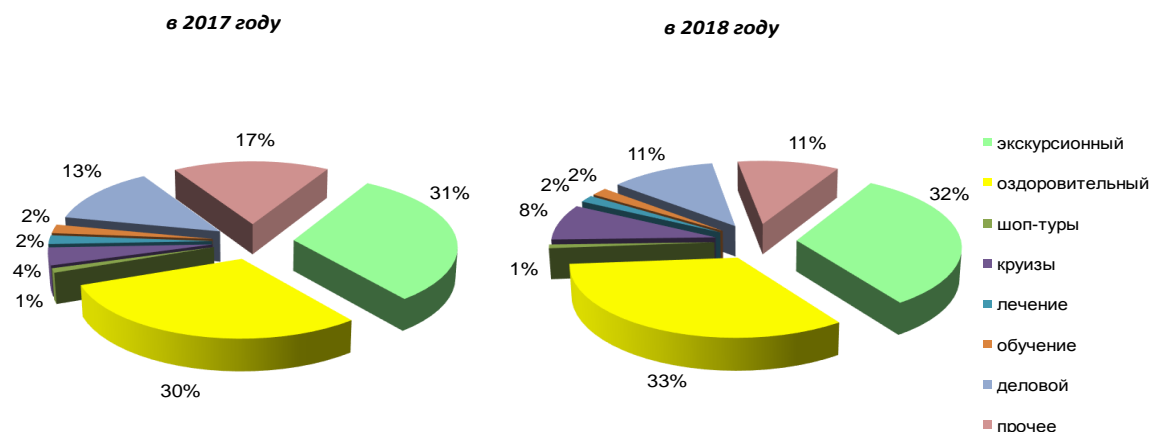
В 2018 году наблюдались структурные изменения по продолжительности пребывания граждан России в туристических поездках за рубежом – преобладающими стали поездки на срок от 8 до 14 дней включительно (в 2017 году - до 7 дней включительно) (таблица 3).

В рассматриваемом периоде в сторону визитов на срок от 8 до 14 дней сместилась длительность нахождения в Австрии, Германии, Дании, Египте, Новой Зеландии, Румынии, Сингапуре, Соединенном Королевстве, Франции, Чехии и Японии, поездки в которые в 2017 году носили более краткосрочный характер.

В некоторых странах период нахождения российских граждан в 2018 году составил более 14 дней, что также больше показателя предыдущего года - в Аргентине, Индонезии, Малайзии, Саудовской Аравии, Северных Марианских островах и Фиджи.

Преобладающее количество организованных туристических поездок российских граждан в рассматриваемом периоде приходилось на оздоровительный (в том числе пляжный) вид отдыха: по сравнению с предыдущим годом его доля увеличилась и составила 33,4% от всех вариантов поездок в 2018 году (30,0% годом ранее) (таблица 4). Наибольшая доля поездок с такой целью отмечалась в Болгарию, Грецию, Турцию, Марокко, Шри-Ланку, Мальдивы, Таиланд, Сейшелы, Мексику, Кипр, Объединенные Арабские Эмираты, Албанию, Кубу, Объединенную Республику Танзания, Ямайку, Вьетнам, Тунис, Гамбию, Бахрейн, Северные Марианские Острова, Кабо-Верде и Барбадос – от 93,2% до 100,0% всех туров в данные страны.

Преобладающий тип программ отдыха (в %)



Экскурсионный вид отдыха был предпочтительным при выездах российских граждан в Польшу, Монголию, Румынию, Эфиопию, Фиджи и Гватемалу – от 92,0% до 100,0% всех туров в данные страны. По сравнению с предыдущим годом доля поездок с такой целью увеличилась на 0,8 процентного пункта.

Основной целью поездок россиян в Ливан, Венесуэлу и Алжир в 2018 году являлась *деловая* (от 92,3% до 98,2% всех визитов в эти страны). При этом данная цель была единственной при посещении российскими гражданами Ирака и Бангладеш (по 100,0% всех поездок в данные страны).

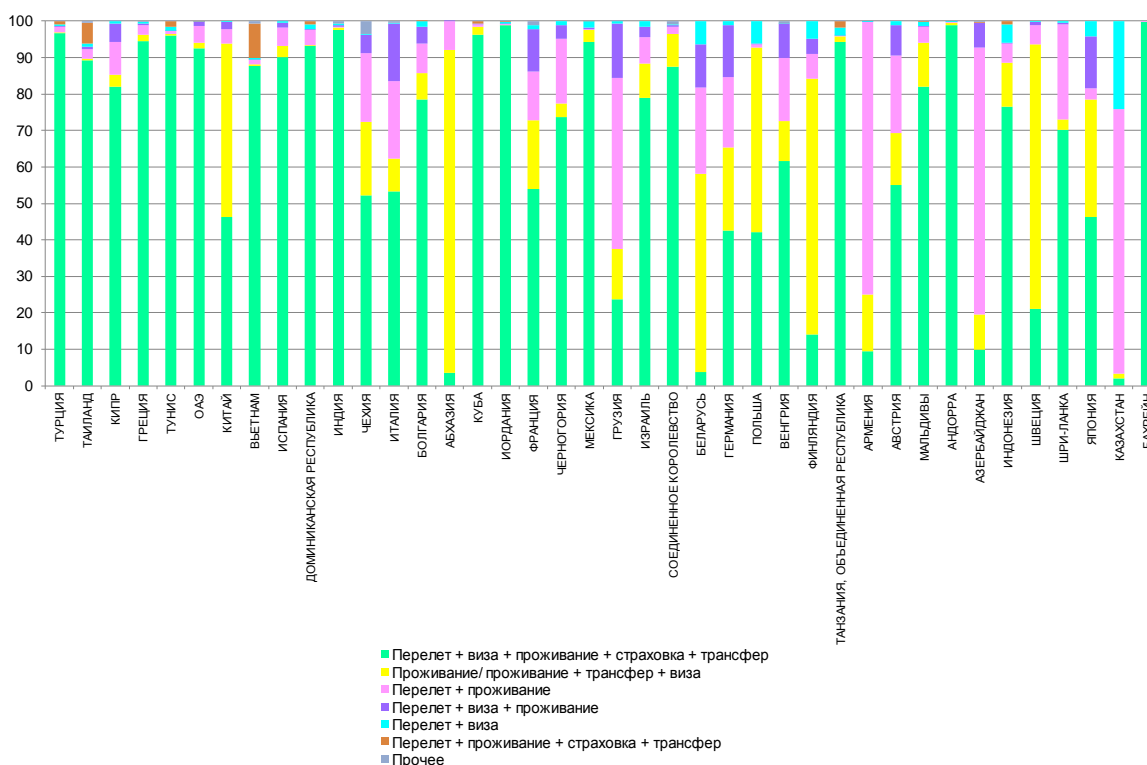
В 2018 году посещение Французской Полинезии, Гренландии, Гваделупы, Австралии, Новой Зеландии, Соединенных Штатов Америки, Аргентины, Сингапура, Антарктиды и Сенегала наблюдалось во время совершения гражданами России *круизов* (от 50,0% до 88,5% всех туров в данные страны).

Лечение было важной целью посещения гражданами России Венгрии, Чехии, Республики Корея, Беларуси, Словакии, Литвы и Словении – от 11,4% до 49,2% от всех туров в данные страны.

Лидирующие позиции при выездах российских граждан за рубеж с целью *обучения* занимали такие страны, как Ирландия, Кувейт, Канада и Мальта (от 12,0% до 73,0% всех поездок в эти страны).

Наибольший удельный вес поездок российских граждан в *шоп-туры* был отмечен по Китаю (54,8% всех туров в каждую из стран), Финляндии (21,0%) и Эстонии (11,2%).

Наиболее востребованный комплекс туристических услуг по странам (в %)



Примечание.

Перечень стран приведен в порядке убывания количества отправленных за рубеж российских туристов (по данным туристических компаний).

Состав туристического пакета, приобретенного гражданами России (в %)

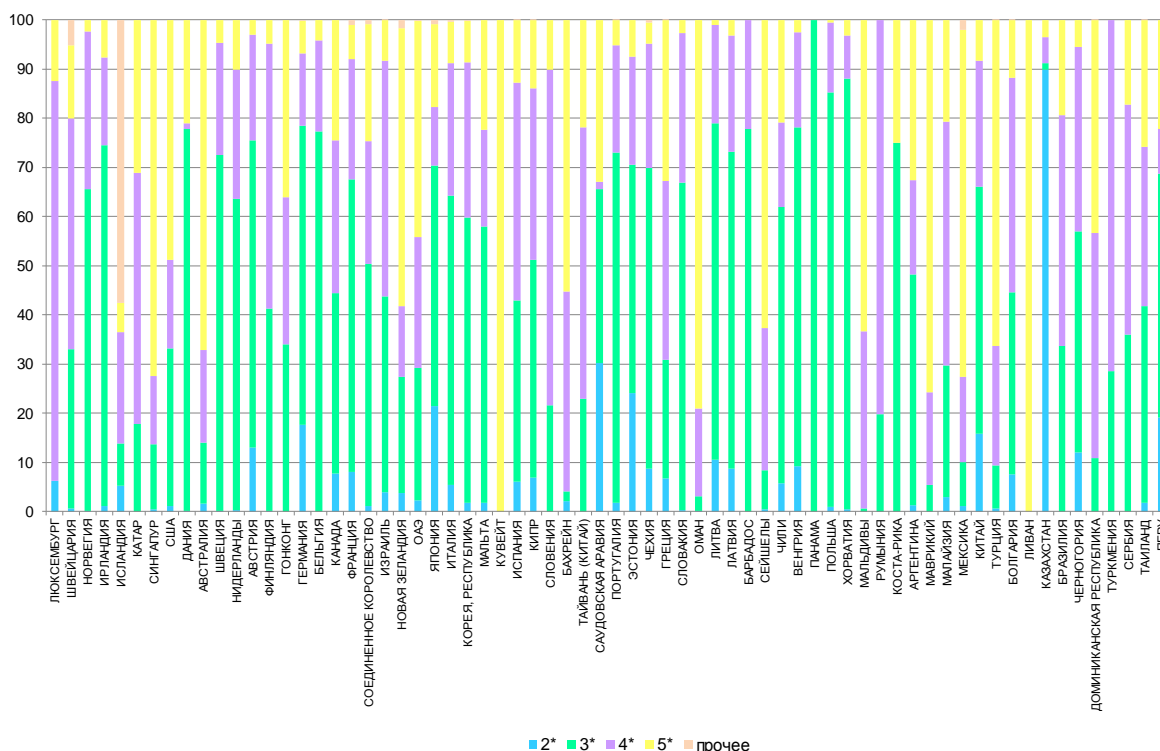
	2018 год	2017 год
Перелет + виза + проживание + страховка + трансфер	48	38
Проживание/проживание + трансфер + виза	27	38
Перелет + проживание	18	16
Перелет + виза + проживание	4	4
Перелет + виза	3	2
Перелет + проживание + страховка + трансфер	0	1
Прочее	0	1
Итого	100	100

Примечание.

Здесь и далее по тексту таблиц 0 математически значим.

В 2018 году наиболее востребованные комплексы туристических услуг (туристические пакеты) включали оплату перелета в страну назначения, визы, проживания в отеле, услуг страхования и трансфера из аэропорта к месту проживания – их доля составила 48,0% всех приобретенных туристических пакетов.

Уровень гостиниц, выбираемых при покупке туров по странам (в %)

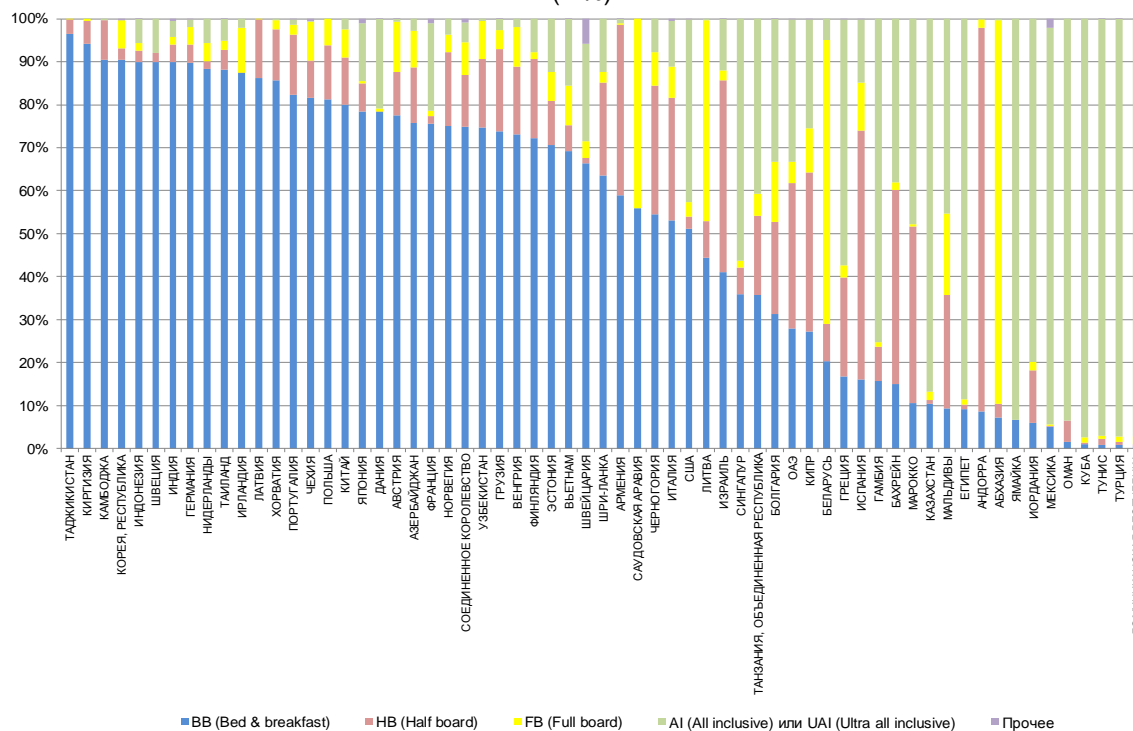


Примечание.

Перечень стран приведен в порядке убывания показателя ВВП на душу населения.

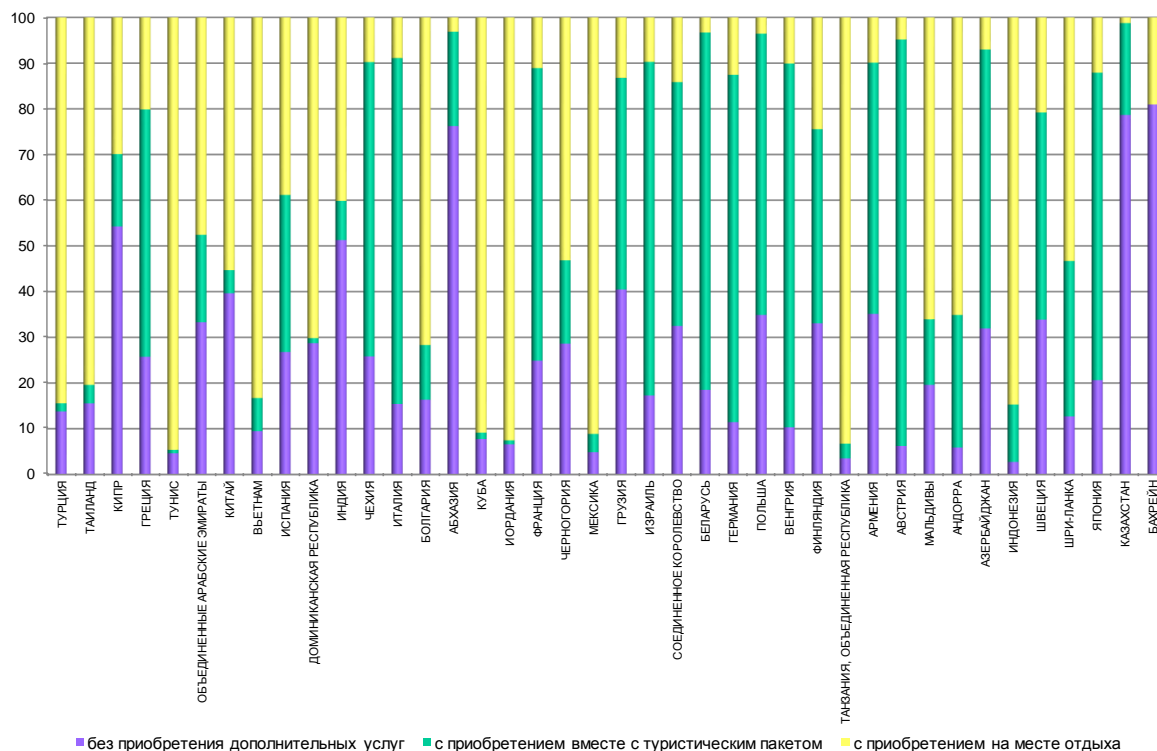
Обследование показало, что в 2018 году наиболее предпочтительным вариантом размещения российских туристов за рубежом были отели 3* - 33,9% всех категорий гостиниц (27,2% в 2017 году). Данный уровень выбирался гражданами России при поездках в Польшу (84,3% всех поездок в эту страну), Эквадор (84,6%), Непал (84,8%), Хорватию (87,5%), Республику Молдова (88,0%), Панаму и Гватемалу (100,0% в каждой стране). Категорию 4* граждане России предпочитали в Румынии (80,2%), Андорре (80,6%), Люксембурге (81,3%), Албании (84,4%), Сенегале (88,5%), Лаосской Народно-Демократической Республике (94,7%), Мартиники и Гваделупе (100,0% в каждой стране). В отелях высокой категории (5*) граждане России останавливались в Мексике (70,5%), Сингапуре (72,5%), на Маврикий (75,8%), в Омане (79,0%), Кабо-Верде (92,0%), Французской Полинезии, Монако, Ливане, Кувейте и Бангладеш (100,0% в каждой стране). Менее звездную категорию (2*) россияне выбирали в Камбодже (79,9%), Казахстане (89,9%), Киргизии (93,8%) и Таджикистане (95,3%).

Преобладающий тип питания в туристическом пакете по странам
(в %)



В структуре туристического пакета большинство выезжающих, как и в предыдущем году, выбирало вариант питания BB (Bed&breakfast), при этом его доля превысила удельный вес организации питания по системам HB (Half board), FB (Full board) и AI (All inclusive) или UAI (Ultra all inclusive) (54,2% против 13,5%, 12,9% и 18,7% соответственно). В 2017 году такое соотношение составляло 64,5% против 14,2%, 9,7% и 11,2% соответственно.

Предпочтения туристов в приобретении дополнительных услуг по странам (в %)



Примечание.

Перечень стран приведен в порядке убывания количества отправленных за рубеж российских туристов (по данным туристических компаний).

В 2018 году приобретение дополнительных услуг, например, экскурсий, вместе с туристическим пакетом был предпочтителен для визитов в Австрию (88,9%), Венгрию (79,6%), Беларусь (78,2%), Германию (76,0%), Италию (75,7%) и Израиль (73,0%).

Вариант приобретения дополнительных услуг непосредственно на месте отдыха чаще всего граждане России выбирали при поездках в Тунис (94,6%), Объединенную Республику Танзания (93,3%), Иорданию (92,5%), Мексику (91,1%), на Кубу (90,9%), в Индонезию (84,7%) и Турцию (84,4%).

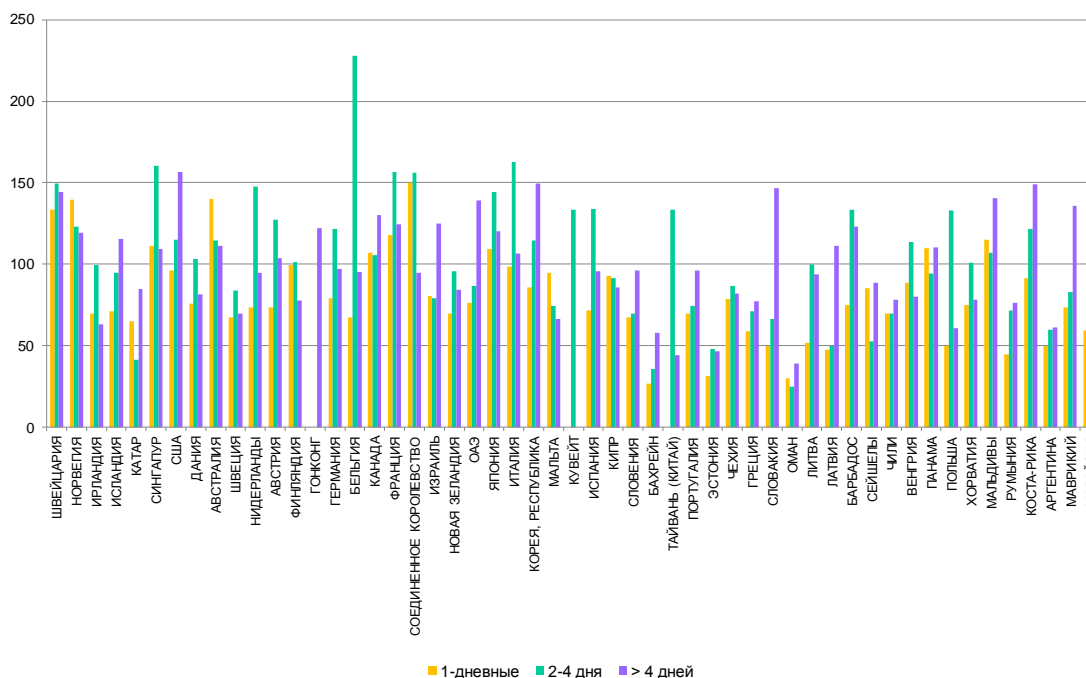
Без включения дополнительных услуг (экскурсий, посещения зрелищных и спортивных мероприятий, прочих разновидностей досуга) формировались пакеты в Бахрейн (81,0%), Казахстан (78,7%) и Абхазию (76,2%).

Средняя оценочная величина дополнительных личных расходов туристов

Среднедневные оценочные величины дополнительных личных расходов российских туристов в 2018 году для однодневных поездок составили 71 доллар США, для 2 – 4 дневных – 119 долларов США, свыше 4 дней – 76 долларов США.

По оценке туристических компаний наибольшие среднедневные дополнительные расходы российских туристов были зафиксированы при посещении Швейцарии – 142 доллара США.

Средняя дневная величина дополнительных личных расходов туристов сверх стоимости тура в зависимости от продолжительности поездки по странам (в долларах США)



Примечание.

Перечень стран приведен в порядке убывания показателя ВВП на душу населения.

2. ВЪЕЗДНОЙ ТУРИЗМ В 2018 ГОДУ

Распределение потока иностранных туристов на территории Российской Федерации по странам въезда

Перечень стран въезда иностранных граждан с целью туризма, указанный респондентами – туристическими компаниями, представлен 214 странами, что составляет 85,6% от списка стран въезда по информации Федеральной пограничной службы ФСБ России за 2018 год (увеличение географического охвата на 52,8 процентного пункта по сравнению с предыдущим годом) и включает 99,7% от совокупного количества въездов с туристической целью (в 2017 году - 96,7%).

Согласно данным туристических компаний лидирующей страной по количеству прибывших в Россию иностранных туристов, как и в предыдущем году, был Китай - 38,4% от совокупной численности иностранных туристов, посетивших Российскую Федерацию.

Наибольший географический спектр по странам прибытия иностранных туристов (таблица 5) указали туристические компании Центрального федерального округа – 204 страны. Количество стран, из которых направлялись иностранные туристы в Северо-Кавказский федеральный округ, было по-прежнему наименьшим - 3.

Результаты обследования показали, что наибольший охват различных регионов при посещении России в 2018 году, как и в предыдущем году, был организован для граждан Германии. Сохранили лидирующие позиции по количеству прибытий в субъекты России иностранные туристы из Франции, Китая, Соединенных Штатов Америки и Италии (таблица 6).

Направления преимущественного въезда иностранных туристов в 2018 году

В 2018 году въезд иностранных туристов наблюдался в 61 регион Российской Федерации (36 в предыдущем году) (таблица 7). Наиболее востребованными по количеству упоминаний региона в анкетах туристических компаний были 8 субъектов Российской Федерации – Москва (44,7%), Санкт-Петербург (24,5%), Московская область (3,5%), Камчатский край (2,7%), Иркутская область (2,2%), Свердловская область (2,0%), Республика Татарстан (Татарстан) (1,9%) и Ярославская область (1,6%) – всего 83,1% совокупного количества приобретенных гражданами иностранных государств туров.

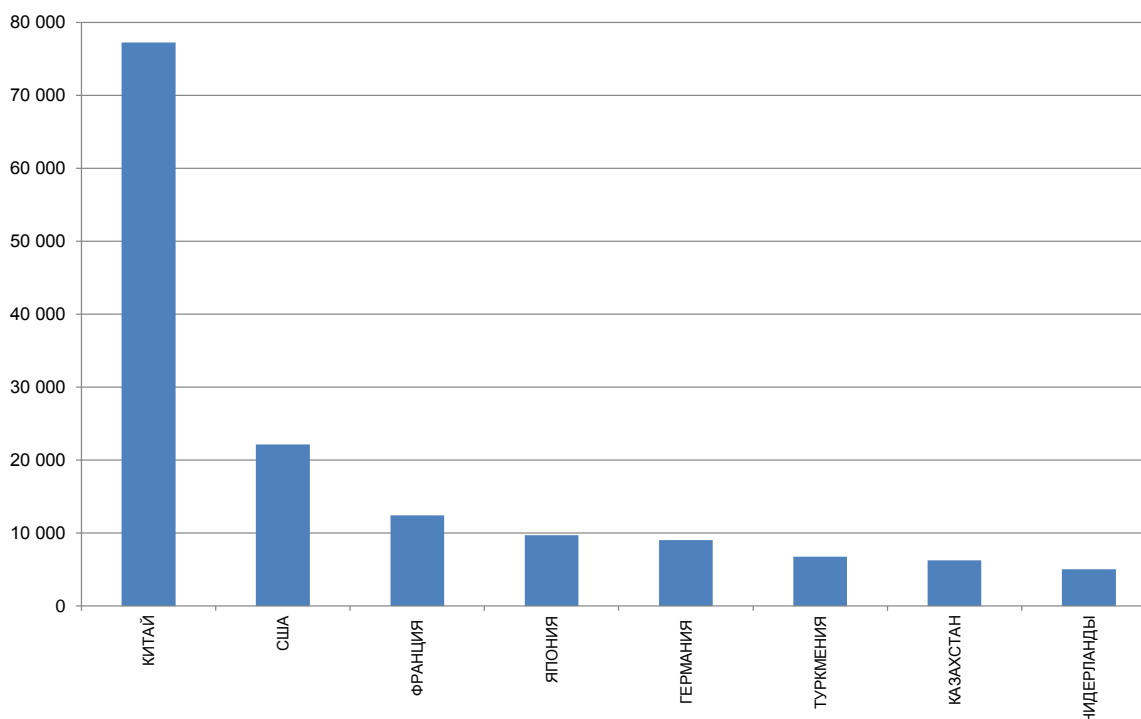
Лидирующие страны по количеству поездок иностранных туристов в вышеупомянутые регионы Российской Федерации приведены в таблице 8.

Данные обследования показали, что в 2018 году въезд детей до 12 лет осуществлялся преимущественно из Китая, Соединенных Штатов Америки и Франции (в 2017 году – из Китая, Германии и Японии).

Лидирующие страны въезда детей до 12 лет в 2018 году

2018 год			Справочно: 2017 год		
страны	количество поездок детей, тысяч	доля детей в общем потоке иностранных туристов, %	страны	количество поездок детей, тысяч	доля детей в общем потоке иностранных туристов, %
КИТАЙ	77,3	9,4	КИТАЙ	24,0	14,3
СОЕДИНЕННЫЕ ШТАТЫ	22,2	13,8	ГЕРМАНИЯ	4,6	40,0
ФРАНЦИЯ	12,4	12,3	ЯПОНИЯ	2,7	20,3

Преимущественные направления въезда детей до 12 лет в общем потоке иностранных туристов (количество поездок)



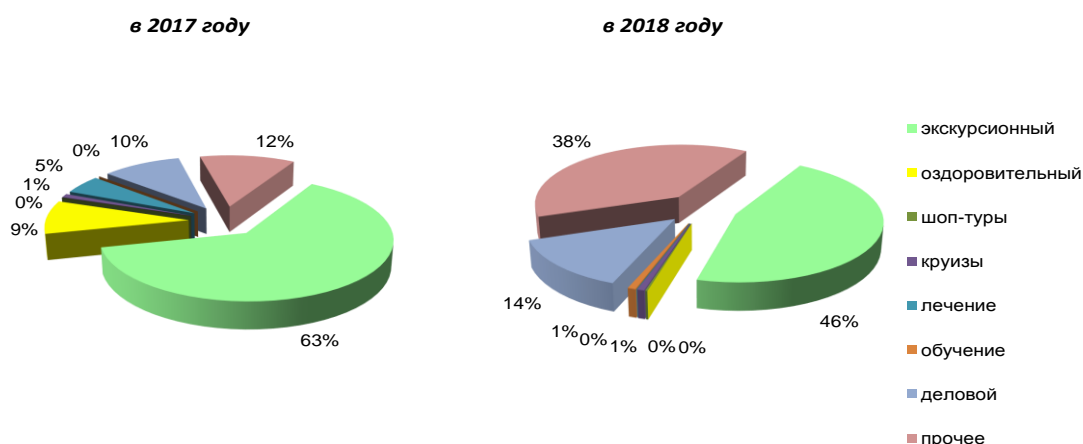
Продолжительность, типы программ отдыха и комплекс услуг

В 2018 году сохранилось преобладание туристических поездок иностранных граждан продолжительностью до 7 дней (таблица 9). По данным туристических компаний в поездки такой длительности на территорию России прибывали граждане Финляндии (98,3%), Соединенных Штатов Америки (95,3%), Индии (92,6%), Японии (91,6%), Соединенного Королевства (88,1%), Германии (87,3%), Китая (83,8%), Италии (74,4%) и Франции (73,9%).

Туры от 8 до 14 дней преобладали в поездках туристов из Греции (59,0%) и Новой Зеландии (49,8%).

В рассматриваемом периоде наиболее востребованным видом организованных туристических поездок иностранных граждан в Россию был *экскурсионный* – 46,0% от общего количества поездок (62,8% в предыдущем году) (таблица 10). По количеству посещений России туристами с такой целью лидировали страны, въезд из которых был отмечен туристическими компаниями как преимущественный в 2018 году: Китай (715,6 тыс. посещений), Соединенные Штаты Америки (116,3 тыс.), Франция (66,0 тыс.), Германия (64,5 тыс.), Италия (47,9 тыс.), Испания (45,2 тыс.), Япония (41,3 тыс.) и Индия (40,7 тыс.).

Преобладающий тип программ отдыха (в %)



Деловой туризм преобладал при поездках в Россию граждан Армении, Таджикистана, Бенина, Мали, Казахстана, Уганды, Киргизии, Зимбабве, Буркина-Фасо и Узбекистана (от 44,0% до 65,4% всех поездок из этих стран).

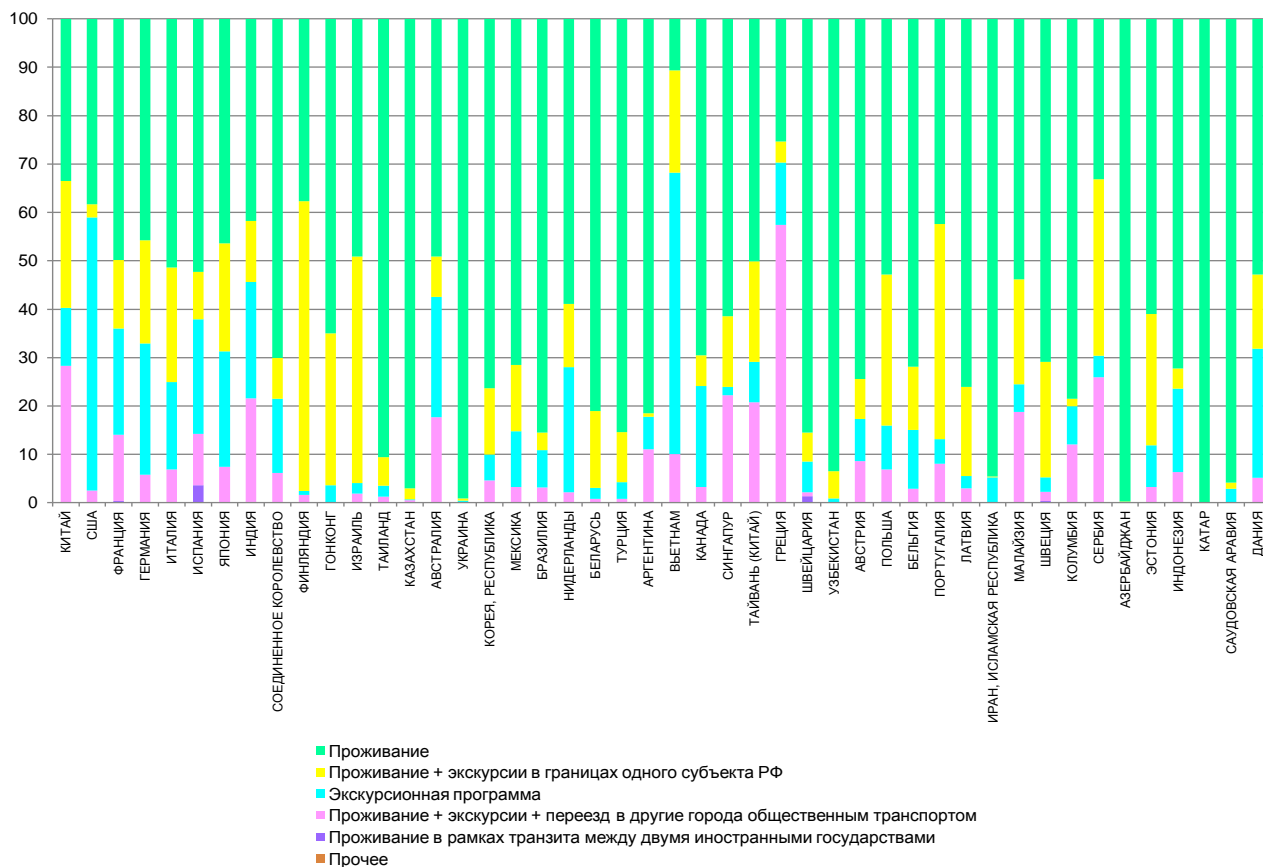
С целью проведения *оздоровительного* (в том числе пляжного) отдыха Россию посещали граждане Украины, Республики Молдова, Индии и Ливана (от 0,1% до 1,4% всех поездок из этих стран).

На *лечение* в Россию приезжали граждане Германии, Монголии и Туркмении (от 0,1% до 0,6% всех поездок из этих стран).

В *круизы* на территорию России преимущественно направлялись граждане Новой Зеландии (46,8% всех визитов), Японии (13,6%), Франции (10,9%), Австралии (9,1%) и Канады (5,1%).

Обучение в России в качестве цели посещения нашей страны указали туристические компании для граждан из Республики Молдова, Азербайджана, Замбии, Словении, Государства Палестина, Судана, Сент-Китс и Невис и Руанды (от 3,7% до 18,5% всех поездок из этих стран), а совершение *шоп-туров* – для туристов из Латвии, Эстонии, Польши, Финляндии и Китая (от 0,2% до 5,8% всех поездок из этих стран).

Наиболее востребованный комплекс туристических услуг по странам (в %)



Состав туристического пакета, приобретенного иностранными гражданами (в %)

	2018 год	2017 год
Проживание	83	33
Проживание + экскурсии в границах одного субъекта РФ	7	50
Экскурсионная программа	5	8
Проживание + экскурсии + переезд в другие города России общественным транспортом	5	8
Прочее	0	0
Проживание в рамках транзита между двумя иностранными государствами	0	1
Итого	100	100

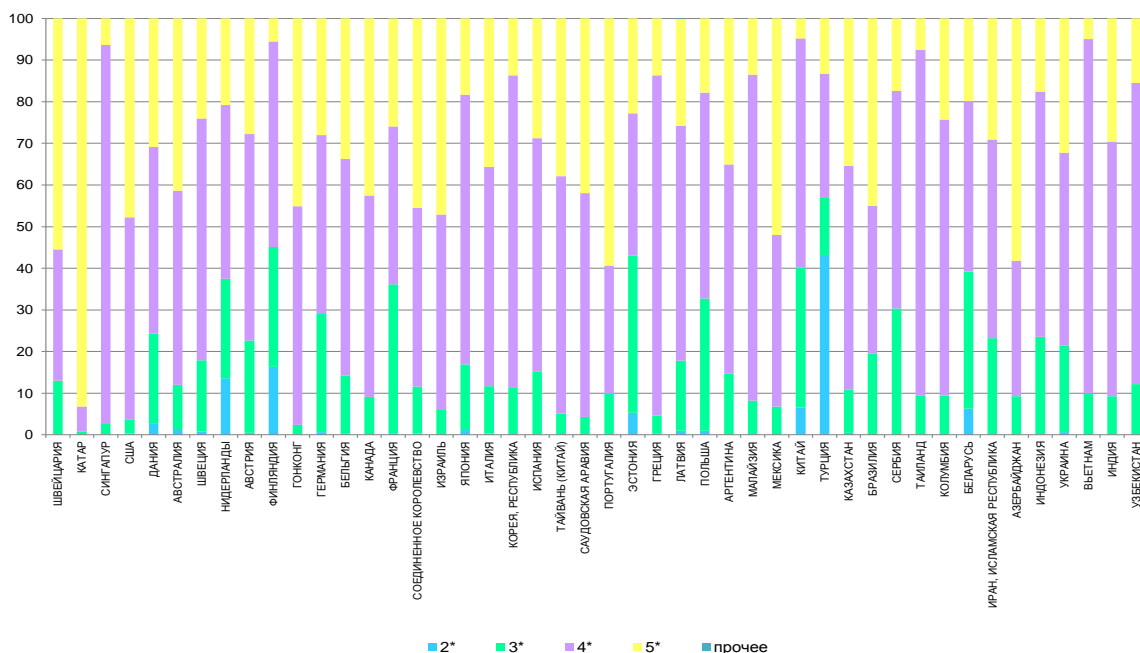
Примечания.

Здесь и далее по тексту таблиц 0 математически значим.

«-» - явление отсутствует.

В 2018 году наиболее востребованный комплекс туристических услуг (туристический пакет) включал оплату *проживания в отеле* – его доля составила 83,4% всех визитов в Россию (рост на 50,1 процентных пунктов по сравнению с предыдущем годом).

Уровень гостиниц, выбираемых при покупке туров по странам (в %)

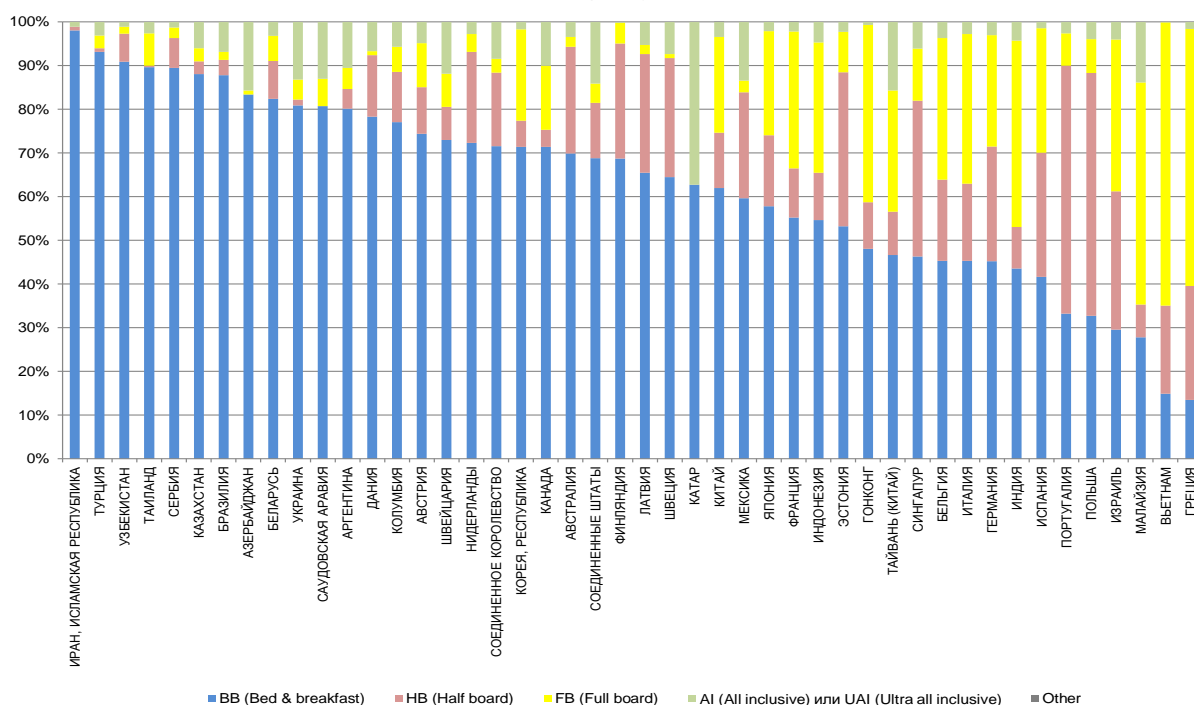


Примечание.

Перечень стран приведен в порядке убывания показателя ВВП на душу населения.

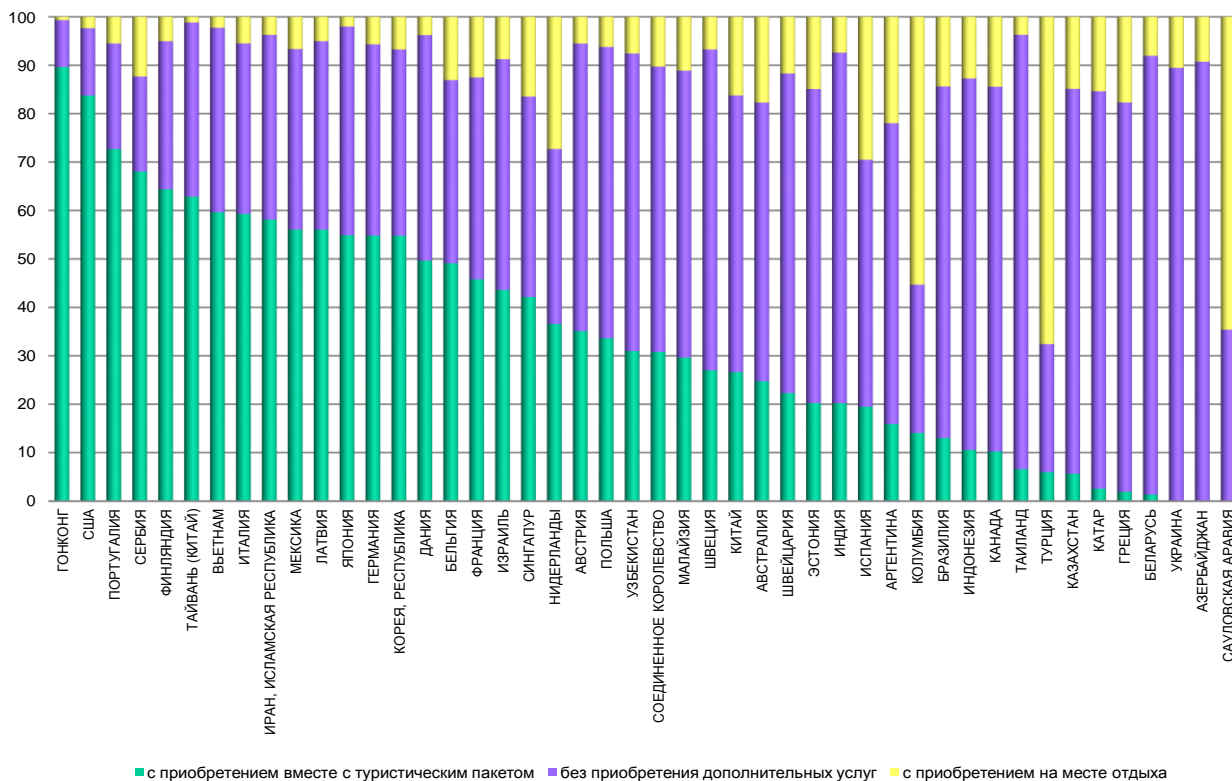
В 2018 году при посещении России иностранные туристы выбирали преимущественно отели 4* и 5* - 78,4% всех поездок (57,1% в 2017 году). На проживание в отелях 3* пришлось 20,0% поездок (25,8%), в гостиницах 2* останавливалось 1,5% иностранцев, прибывших на территорию России с туристической целью (15,6% годом ранее).

Преобладающий тип питания в туристическом пакете по странам (в %)



В структуре туристического пакета чаще всего въезжающие иностранные туристы выбирали такой же, как и годом ранее, вариант питания - ВВ (Bed&breakfast). В 2018 году этот показатель составил 74,9% (45,0% в 2017 году).

Предпочтения туристов в приобретении дополнительных услуг по странам (в %)



Формирование туристических пакетов без включения дополнительных услуг (экскурсий, посещения зрелищных и спортивных мероприятий, прочих разновидностей досуга) осуществлялось при организации поездок иностранных туристов в Россию в 63,6% въездов (40,5% в 2017 году).

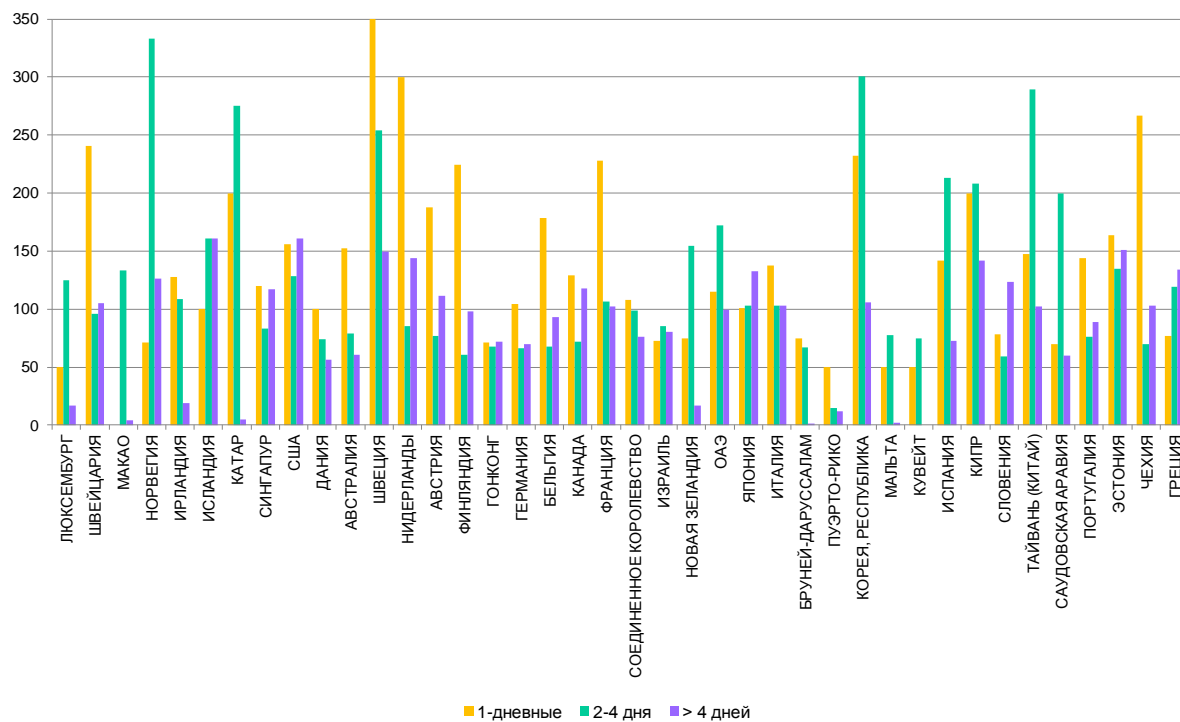
Выбор приобретения дополнительных услуг на месте отдыха был предпочтителен для 21,5% от всех сформированных туристических пакетов (24,3% годом ранее), в составе туристического пакета – 14,9% (35,2%).

Средняя оценочная величина дополнительных личных расходов иностранных туристов

Среднедневные оценочные величины дополнительных личных расходов иностранных туристов в 2018 году для однодневных поездок составили 178 долларов США, для 2 – 4 дневных – 152 доллара США, свыше 4 дней – 186 долларов США.

Наибольшие среднедневные затраты при посещении Российской Федерации по оценке туристических компаний пришлось на туристов из Швеции – 257 долларов США.

**Средняя дневная величина дополнительных личных расходов иностранных туристов сверх стоимости тура в зависимости от продолжительности поездки по странам
(в долларах США)**



Примечание.

Перечень стран приведен в порядке убывания показателя ВВП на душу населения.

ПРИЛОЖЕНИЯ

Таблица 1

Страны выезда российских туристов в 2018 году
(в распределении по федеральным округам Российской Федерации)

Название федерального округа Российской Федерации	Страны выезда	Всего стран выезда по субъекту Российской Федерации	Спра- вочно: 2017 год
Центральный	ТУРЦИЯ; КИПР; ТАИЛАНД; ГРЕЦИЯ; ТУНИС; ОБЪЕДИНЕННЫЕ АРАБСКИЕ ЭМИРАТЫ; ИСПАНИЯ; ВЬЕТНАМ; ИНДИЯ; ДОМИНИКАНСКАЯ РЕСПУБЛИКА; ЧЕХИЯ; ИТАЛИЯ; АБХАЗИЯ; БОЛГАРИЯ; КУБА; ИОРДАНИЯ; ЧЕРНОГОРИЯ; ФРАНЦИЯ; КИТАЙ; МЕКСИКА; ГРУЗИЯ; ИЗРАИЛЬ; СОЕДИНЕННОЕ КОРОЛЕВСТВО; ГЕРМАНИЯ; БЕЛАРУСЬ; АРМЕНИЯ; ВЕНГРИЯ; МАЛЬДИВЫ; АВСТРИЯ; ТАНЗАНИЯ, ОБЪЕДИНЕННАЯ РЕСПУБЛИКА; АНДОРРА; АЗЕРБАЙДЖАН; БАХРЕЙН; УЗБЕКИСТАН; ШРИ-ЛАНКА; ТАДЖИКИСТАН; ИНДОНЕЗИЯ; ДАНИЯ; КИРГИЗИЯ; ПОЛЬША; МАРОККО; ЕГИПЕТ; ПОРТУГАЛИЯ; ХОРВАТИЯ; ГАМБИЯ; СОЕДИНЕННЫЕ ШТАТЫ; ЭСТОНИЯ; ФИНЛЯНДИЯ; ШВЕЦИЯ; ЯПОНИЯ; СИНГАПУР; ЯМАЙКА; ИРЛАНДИЯ; САУДОВСКАЯ АРАВИЯ; ШВЕЙЦАРИЯ; ОМАН; НИДЕРЛАНДЫ; АЛЖИР; КАЗАХСТАН; МАЛЬТА; ЛАТВИЯ; МАВРИКИЙ; БЕЛЬГИЯ; СЕРБИЯ; СЕЙШЕЛЫ; НОРВЕГИЯ; СЛОВЕНИЯ; АРГЕНТИНА; МАЛАЙЗИЯ; ФИЛИППИНЫ; КАМБОДЖА; СЛОВАКИЯ; АВСТРАЛИЯ; НОВАЯ ЗЕЛАНДИЯ; МЬЯНМА; ПАКИСТАН; КОРЕЯ, РЕСПУБЛИКА; БРАЗИЛИЯ; ИРАН, ИСЛАМСКАЯ РЕСПУБЛИКА; РУМЫНИЯ; ЛИТВА; ЛАОССКАЯ НАРОДНО-ДЕМОКРАТИЧЕСКАЯ РЕСПУБЛИКА; ЧИЛИ; НЕПАЛ; ПЕРУ; ВЕНЕСУЭЛА; КАНАДА; ИСЛАНДИЯ; НИГЕРИЯ; ЮЖНАЯ АФРИКА; УКРАИНА; ЭКВАДОР; КАТАР; ГОНКОНГ; MARTINIQUE; ИРАК; МОЛДОВА, РЕСПУБЛИКА; ГВАДЕЛУПА; КОЛУМБИЯ; МАЛИ; ПАНАМА; СУДАН; БОЛИВИЯ, МНОГОНАЦИОНАЛЬНОЕ ГОСУДАРСТВО; ФИДЖИ; БАНГЛАДЕШ; ГРЕНЛАНДИЯ; ПУЭРТО-РИКО; ТАЙВАНЬ (КИТАЙ); ГВАТЕМАЛА; МОНГОЛИЯ; ТУРКМЕНИЯ; ЛЮКСЕМБУРГ; ФРАНЦУЗСКАЯ ПОЛИНЕЗИЯ; КЕНИЯ; МАДАГАСКАР; ЛИВАН; ЮЖНАЯ ОСЕТИЯ; ПАЛАУ; АНТАРКТИДА; МОНАКО; БАГАМЫ; БУТАН; НАМИБИЯ; БАРБАДОС; СИРИЙСКАЯ АРАБСКАЯ РЕСПУБЛИКА; АЛБАНИЯ; ЗИМБАБВЕ; КОСТА-РИКА; ОСТРОВА ТЕРКС И КАЙКОС; ПАПУА НОВАЯ ГВИНЕЯ; ЭФИОПИЯ; ДЖИБУТИ; КОКОСОВЫЕ (КИЛИНГ) ОСТРОВА; КУВЕЙТ; УГАНДА; МОЗАМБИК; ФРАНЦУЗСКАЯ ГВИАНА; ГВИНЕЯ; ОСТРОВА КАЙМАН; РЕСПУБЛИКА МАКЕДОНИЯ; РЕЮНЬОН; АНГОЛА; МИКРОНЕЗИЯ, ФЕДЕРАТИВНЫЕ ШТАТЫ	143	133
Северо-Западный	ТУРЦИЯ; ТУНИС; ТАИЛАНД; ГРЕЦИЯ; ПОЛЬША; ВЬЕТНАМ; ФИНЛЯНДИЯ; ИСПАНИЯ; ЧЕХИЯ; ИТАЛИЯ; КУБА; БОЛГАРИЯ; ДОМИНИКАНСКАЯ РЕСПУБЛИКА; ШВЕЦИЯ; ИОРДАНИЯ; ЭСТОНИЯ; ФРАНЦИЯ; БЕЛАРУСЬ; ЛАТВИЯ; ОБЪЕДИНЕННЫЕ АРАБСКИЕ ЭМИРАТЫ; КИПР; ГЕРМАНИЯ; МЕКСИКА; ТАНЗАНИЯ, ОБЪЕДИНЕННАЯ РЕСПУБЛИКА; АВСТРИЯ; НОРВЕГИЯ; ВЕНГРИЯ; ГРУЗИЯ; ЛИТВА; ЕГИПЕТ; НИДЕРЛАНДЫ; ПОРТУГАЛИЯ; СЛОВАКИЯ; МАЛЬДИВЫ; ИНДОНЕЗИЯ; ДАНИЯ; КИТАЙ; ИНДИЯ; СОЕДИНЕННОЕ КОРОЛЕВСТВО; БЕЛЬГИЯ; ИЗРАИЛЬ; ШВЕЙЦАРИЯ; ЯМАЙКА; ХОРВАТИЯ; ЯПОНИЯ; ЧЕРНОГОРИЯ; АБХАЗИЯ; ШРИ-ЛАНКА; ОМАН; МАВРИКИЙ; МАРОККО; СОЕДИНЕННЫЕ ШТАТЫ; АРМЕНИЯ; ИСЛАНДИЯ; ФИЛИППИНЫ; СЕЙШЕЛЫ; УЗБЕКИСТАН; МАЛАЙЗИЯ; БРАЗИЛИЯ; АЗЕРБАЙДЖАН; АЛБАНИЯ; ЮЖНАЯ АФРИКА; СИНГАПУР; РУМЫНИЯ; ИРАН, ИСЛАМСКАЯ РЕСПУБЛИКА; МАДАГАСКАР; МАЛЬТА; ПЕРУ; ГОНКОНГ; КОРЕЯ, РЕСПУБЛИКА; КЕНИЯ; СЕНЕГАЛ; КАБОВЕРДЕ; КАМБОДЖА; ГАМБИЯ; КАТАР; НОВАЯ ЗЕЛАНДИЯ; АНТАРКТИДА; ЭКВАДОР; ЭФИОПИЯ; АВСТРАЛИЯ; МЬЯНМА; КАМЕРУН; ЧИЛИ; БОЛИВИЯ, МНОГОНАЦИОНАЛЬНОЕ ГОСУДАРСТВО; ЛАОССКАЯ НАРОДНО-ДЕМОКРАТИЧЕСКАЯ РЕСПУБЛИКА; АНДОРРА; ПАКИСТАН; ИРЛАНДИЯ; АЛЖИР; АРГЕНТИНА; УГАНДА; УКРАИНА; БАРБАДОС; ГРЕНЛАНДИЯ; МОНАКО; НАМИБИЯ; СЛОВЕНИЯ; НЕПАЛ; ФАРЕРСКИЕ ОСТРОВА; БАХРЕЙН; ГОНДУРАС; КОСТА-РИКА; ПАНАМА; СЕРБИЯ; ШПИЦБЕРГЕН И ЯН МАЙЕН; АНТИГУА И БАРБУДА; ЗАМБИЯ; КАНАДА; КИРГИЗИЯ; ЛЮКСЕМБУРГ; МОЛДОВА, РЕСПУБЛИКА	112	55

<p>Название федерального округа Российской Федерации</p>	<p>Страны выезда</p>	<p>Всего стран выезда по субъекту Российской Федерации</p>	<p>Спра- вочно: 2017 год</p>
<p>Уральский</p>	<p>ТУРЦИЯ; ТАИЛАНД; ВЬЕТНАМ; ГРЕЦИЯ; ЧЕХИЯ; ТУНИС; ОБЪЕДИНЕННЫЕ АРАБСКИЕ ЭМИРАТЫ; ИСПАНИЯ; ИНДИЯ; ДОМИНИКАНСКАЯ РЕСПУБЛИКА; БОЛГАРИЯ; КУБА; ГРУЗИЯ; КИПР; ФРАНЦИЯ; ИТАЛИЯ; ВЕНГРИЯ; ИОРДАНИЯ; МЕКСИКА; КИТАЙ; КАМБОДЖА; ИЗРАИЛЬ; АРМЕНИЯ; ФИНЛЯНДИЯ; ШРИ-ЛАНКА; ГЕРМАНИЯ; ПОРТУГАЛИЯ; АЗЕРБАЙДЖАН; АВСТРИЯ; СЛОВЕНИЯ; ЯМАЙКА; ЧЕРНОГОРИЯ; СОЕДИНЕННОЕ КОРОЛЕВСТВО; НИДЕРЛАНДЫ; АБХАЗИЯ; СОЕДИНЕННЫЕ ШТАТЫ; МАЛЬДИВЫ; ШВЕЙЦАРИЯ; БЕЛАРУСЬ; СИНГАПУР; ЯПОНИЯ; УЗБЕКИСТАН; ТАНЗАНИЯ, ОБЪЕДИНЕННАЯ РЕСПУБЛИКА; ИНДОНЕЗИЯ; МАЛЬТА; СЛОВАКИЯ; МАЛАЙЗИЯ; КИРГИЗИЯ; ХОРВАТИЯ; БЕЛЬГИЯ; ЭСТОНИЯ; БАХРЕЙН; ЛАТВИЯ; КОРЕЯ, РЕСПУБЛИКА; МАВРИКИЙ; ШВЕЦИЯ; КАЗАХСТАН; ДАНИЯ; ЕГИПЕТ; ИРЛАНДИЯ; ЛИТВА; СЕРБИЯ; НОРВЕГИЯ; ФИЛИППИНЫ; ПОЛЬША; ОМАН; АНДОРРА; ИРАН, ИСЛАМСКАЯ РЕСПУБЛИКА; СЕЙШЕЛЫ; КАНАДА; НАМИБИЯ; ИСЛАНДИЯ</p>	<p>72</p>	<p>102</p>
<p>Дальневосточный</p>	<p>КИТАЙ; ТАИЛАНД; ВЬЕТНАМ; ЯПОНИЯ; КОРЕЯ, РЕСПУБЛИКА; ТУРЦИЯ; СЕВЕРНЫЕ МАРИАНСКИЕ ОСТРОВА; ИНДОНЕЗИЯ; ИТАЛИЯ; ЧЕХИЯ; ИСПАНИЯ; КИПР; ФРАНЦИЯ; ГРЕЦИЯ; ОБЪЕДИНЕННЫЕ АРАБСКИЕ ЭМИРАТЫ; СИНГАПУР; СОЕДИНЕННЫЕ ШТАТЫ; БОЛГАРИЯ; МАЛАЙЗИЯ; ТУНИС; ДОМИНИКАНСКАЯ РЕСПУБЛИКА; КУБА; ФИЛИППИНЫ; ГОНКОНГ; ИЗРАИЛЬ; ГРУЗИЯ; АВСТРАЛИЯ; ТАЙВАНЬ (КИТАЙ); АБХАЗИЯ; ВЕНГРИЯ; ГЕРМАНИЯ; НОРВЕГИЯ; СОЕДИНЕННОЕ КОРОЛЕВСТВО; ШВЕЙЦАРИЯ; БЕЛАРУСЬ; ЧЕРНОГОРИЯ; МЕКСИКА; АВСТРИЯ; ПОРТУГАЛИЯ; КАНАДА; МАЛЬДИВЫ; МОНГОЛИЯ; АРМЕНИЯ; ИОРДАНИЯ; НИДЕРЛАНДЫ; ИНДИЯ; ФИНЛЯНДИЯ; АЗЕРБАЙДЖАН; МАРОККО; ШРИ-ЛАНКА; СЛОВЕНИЯ; ШВЕЦИЯ; АНДОРРА; КАМБОДЖА; ПЕРУ; ХОРВАТИЯ; НОВАЯ ЗЕЛАНДИЯ; БЕЛЬГИЯ; ЕГИПЕТ; ОМАН; АРГЕНТИНА; БОСНИЯ И ГЕРЦЕГОВИНА; БРАЗИЛИЯ; ИСЛАНДИЯ; КОЛУМБИЯ; ФИДЖИ; ЭСТОНИЯ; ЮЖНАЯ АФРИКА; ДАНИЯ; ЯМАЙКА</p>	<p>70</p>	<p>68</p>
<p>Сибирский</p>	<p>ТАИЛАНД; ВЬЕТНАМ; ТУРЦИЯ; КАЗАХСТАН; ТУНИС; КИТАЙ; ОБЪЕДИНЕННЫЕ АРАБСКИЕ ЭМИРАТЫ; ГРЕЦИЯ; ЧЕХИЯ; ДОМИНИКАНСКАЯ РЕСПУБЛИКА; ИТАЛИЯ; ИСПАНИЯ; КИПР; ИНДИЯ; КУБА; МЕКСИКА; ФРАНЦИЯ; ТАНЗАНИЯ, ОБЪЕДИНЕННАЯ РЕСПУБЛИКА; СОЕДИНЕННОЕ КОРОЛЕВСТВО; ГРУЗИЯ; ИОРДАНИЯ; ЯПОНИЯ; АЗЕРБАЙДЖАН; БОЛГАРИЯ; ШВЕЦИЯ; АРМЕНИЯ; МАЛЬДИВЫ; ГЕРМАНИЯ; ИЗРАИЛЬ; ХОРВАТИЯ; ИНДОНЕЗИЯ; ШВЕЙЦАРИЯ; НИДЕРЛАНДЫ; СОЕДИНЕННЫЕ ШТАТЫ; ЧЕРНОГОРИЯ; АБХАЗИЯ; МОНГОЛИЯ; ЯМАЙКА; АВСТРИЯ; КИРГИЗИЯ; ВЕНГРИЯ; ФИНЛЯНДИЯ; ПОРТУГАЛИЯ; СЕЙШЕЛЫ; ШРИ-ЛАНКА; МАРОККО; КАМБОДЖА; НОРВЕГИЯ; АНДОРРА; БЕЛЬГИЯ; ФИЛИППИНЫ; КОРЕЯ, РЕСПУБЛИКА; МАЛАЙЗИЯ; СЕРБИЯ; СИНГАПУР; ТАЙВАНЬ (КИТАЙ); АВСТРАЛИЯ; БЕЛАРУСЬ; НЕПАЛ; НОВАЯ ЗЕЛАНДИЯ; СЛОВАКИЯ; ЭСТОНИЯ; БРАЗИЛИЯ; ДАНИЯ; ЛИТВА; МАЛЬТА; УЗБЕКИСТАН</p>	<p>67</p>	<p>56</p>
<p>Приволжский</p>	<p>ТУРЦИЯ; ТУНИС; ТАИЛАНД; ГРЕЦИЯ; ВЬЕТНАМ; ДОМИНИКАНСКАЯ РЕСПУБЛИКА; КИПР; ОБЪЕДИНЕННЫЕ АРАБСКИЕ ЭМИРАТЫ; КУБА; БОЛГАРИЯ; ИНДИЯ; ИСПАНИЯ; ИОРДАНИЯ; ЧЕХИЯ; ИТАЛИЯ; МЕКСИКА; ТАНЗАНИЯ, ОБЪЕДИНЕННАЯ РЕСПУБЛИКА; КИТАЙ; ФРАНЦИЯ; ЕГИПЕТ; ГЕРМАНИЯ; ГРУЗИЯ; АБХАЗИЯ; ИЗРАИЛЬ; ЯМАЙКА; АЗЕРБАЙДЖАН; ЧЕРНОГОРИЯ; АВСТРИЯ; МАЛЬДИВЫ; ОМАН; ВЕНГРИЯ; СОЕДИНЕННОЕ КОРОЛЕВСТВО; БЕЛАРУСЬ; ПОРТУГАЛИЯ; ШВЕЙЦАРИЯ; ФИНЛЯНДИЯ; ХОРВАТИЯ; СОЕДИНЕННЫЕ ШТАТЫ; ЯПОНИЯ; НИДЕРЛАНДЫ; ИНДОНЕЗИЯ; ПЕРУ; ШРИ-ЛАНКА; ИРАН, ИСЛАМСКАЯ РЕСПУБЛИКА; АРМЕНИЯ; МАРОККО; ЮЖНАЯ АФРИКА; АНДОРРА; СИНГАПУР; ЛАТВИЯ; НАМИБИЯ; НОРВЕГИЯ; СЕЙШЕЛЫ; ЭСТОНИЯ; ИСЛАНДИЯ; ЛИТВА; РУМЫНИЯ; ШВЕЦИЯ; СЛОВЕНИЯ; ДАНИЯ; БЕЛЬГИЯ; КОРЕЯ, РЕСПУБЛИКА; ПОЛЬША; УКРАИНА</p>	<p>64</p>	<p>69</p>

Название федерального округа Российской Федерации	Страны выезда	Всего стран выезда по субъекту Российской Федерации	Справочно: 2017 год
Южный	ТУРЦИЯ; ГРЕЦИЯ; ЧЕХИЯ; ИТАЛИЯ; ОБЪЕДИНЕННЫЕ АРАБСКИЕ ЭМИРАТЫ; ФРАНЦИЯ; ИСПАНИЯ; ТУНИС; ТАИЛАНД; МЕКСИКА; ИСЛАНДИЯ; КИТАЙ; АРМЕНИЯ; ГРУЗИЯ; БОЛГАРИЯ; СОЕДИНЕННОЕ КОРОЛЕВСТВО; ЧЕРНОГОРИЯ; КИПР; АВСТРИЯ; АБХАЗИЯ; ШВЕЙЦАРИЯ; ГЕРМАНИЯ; ВЬЕТНАМ; ИЗРАИЛЬ; ВЕНГРИЯ; ЯПОНИЯ; ДОМИНИКАНСКАЯ РЕСПУБЛИКА; СЛОВЕНИЯ; ИНДИЯ; ИНДОНЕЗИЯ; БЕЛЬГИЯ; ЕГИПЕТ; КАНАДА; КУБА; НИДЕРЛАНДЫ; СОЕДИНЕННЫЕ ШТАТЫ; ИОРДАНИЯ; КОРЕЯ, РЕСПУБЛИКА; МАЛЬДИВЫ; ФИЛИППИНЫ; КАМБОДЖА; НОВАЯ ЗЕЛАНДИЯ ; ПОРТУГАЛИЯ; БАХРЕЙН; ДАНИЯ; ИРЛАНДИЯ; МАРОККО; ШРИ-ЛАНКА; ВЕНЕСУЭЛА; ГОНКОНГ; ЛИВАН; МАВРИКИЙ ; НОРВЕГИЯ; ПОЛЬША; СЕЙШЕЛЫ; ЭС-ТОНИЯ; ЮЖНАЯ АФРИКА	57	44
Северо-Кавказский	ТУРЦИЯ; ТАЙВАНЬ (КИТАЙ); САУДОВСКАЯ АРАВИЯ; ОБЪЕДИНЕННЫЕ АРАБСКИЕ ЭМИРАТЫ; КАТАР; ИЗРАИЛЬ; ГРУЗИЯ; ПАКИСТАН; КАЗАХСТАН; АЗЕРБАЙДЖАН; СЛОВАКИЯ; ГЕРМАНИЯ; ТУНИС; СОЕДИНЕННОЕ КОРОЛЕВСТВО; ГРЕЦИЯ; КУВЕЙТ; ТАИЛАНД; ИТАЛИЯ; ИСПАНИЯ; КИПР; ВЬЕТНАМ; ФРАНЦИЯ; ЧЕХИЯ; КИТАЙ; АБХАЗИЯ; БЕЛЬГИЯ; БОЛГАРИЯ; ДОМИНИКАНСКАЯ РЕСПУБЛИКА; СОЕДИНЕННЫЕ ШТАТЫ; УЗБЕКИСТАН; АВСТРИЯ	31	24

* Страны выезда приведены в порядке убывания популярности.

Таблица 2

Лидирующие страны выезда российских туристов в 2018 году

№ п/п	Страны выезда	Количество субъектов РФ, из которых осуществлялся выезд в страну		Справочно: удельный вес в выездном потоке с туристической целью в 2018 году (по данным Пограничной службы ФСБ России), процентов
		2018 год	2017 год	
1	ТУРЦИЯ	65	59	28
2	КИПР	59	49	4
3	ТАИЛАНД	59	57	5
4	ОБЪЕДИНЕННЫЕ АРАБСКИЕ ЭМИРАТЫ	58	52	5
5	ТУНИС	57	42	3
6	ЧЕХИЯ	53	46	2
7	ВЬЕТНАМ	52	47	3
8	ГРЕЦИЯ	51	48	4
9	ИСПАНИЯ	51	51	5
10	ИТАЛИЯ	49	44	5
11	ДОМИНИКАНСКАЯ РЕСПУБЛИКА	43	43	1
12	КИТАЙ	42	44	5
13	ФРАНЦИЯ	42	39	2
14	БОЛГАРИЯ	41	39	2
15	АБХАЗИЯ	38	32	0
16	КУБА	35	32	1
17	ЧЕРНОГОРИЯ	35	33	2
18	ИНДИЯ	33	40	1
19	ГРУЗИЯ	32	18	2
20	ИЗРАИЛЬ	31	32	1
21	ГЕРМАНИЯ	29	24	4
22	ИОРДАНИЯ	29	15	0
23	АВСТРИЯ	28	19	1
24	БЕЛАРУСЬ	27	17	0
25	МЕКСИКА	26	19	0
26	ВЕНГРИЯ	24	20	1
27	ЯПОНИЯ	24	10	0
28	СОЕДИНЕННОЕ КОРОЛЕВСТВО	23	13	1
29	МАЛЬДИВЫ	21	24	0
30	СОЕДИНЕННЫЕ ШТАТЫ	21	12	1
31	ИНДОНЕЗИЯ	20	21	0
32	ФИНЛЯНДИЯ	20	15	1
33	АРМЕНИЯ	19	8	1
34	ПОРТУГАЛИЯ	19	13	0
35	ШРИ-ЛАНКА	19	15	0
36	ТАНЗАНИЯ, ОБЪЕДИНЕННАЯ РЕСПУБЛИКА	18	10	0
37	ШВЕЙЦАРИЯ	18	14	1
38	АЗЕРБАЙДЖАН	17	14	1

№ п/п	Страны выезда	Количество субъектов РФ, из которых осуществлялся выезд в страну		Справочно: удельный вес в выездном потоке с туристической целью в 2018 году (по данным Пограничной службы ФСБ России), процентов
		2018 год	2017 год	
39	ХОРВАТИЯ	16	13	0
40	ЕГИПЕТ	15	7	0
41	НОРВЕГИЯ	15	9	0
42	ЭСТОНИЯ	15	11	0
43	КОРЕЯ, РЕСПУБЛИКА	14	8	1
44	НИДЕРЛАНДЫ	14	12	1
45	СЛОВЕНИЯ	14	8	0
46	МАРОККО	13	12	0
47	СИНГАПУР	13	11	0
48	ФИЛИППИНЫ	13	5	0
49	БЕЛЬГИЯ	12	5	0
50	ШВЕЦИЯ	12	15	0
51	ЛАТВИЯ	11	9	1
52	ЯМАЙКА	11	1	0
53	АНДОРРА	10	12	0
54	МАЛАЙЗИЯ	10	6	0
55	ОМАН	10	3	0
56	ДАНИЯ	9	4	0
57	ИСЛАНДИЯ	9	2	0
58	КАМБОДЖА	9	3	0
59	ЛИТВА	9	10	0
60	ПОЛЬША	9	7	0
61	НОВАЯ ЗЕЛАНДИЯ	8	2	0
62	КАНАДА	7	3	0
63	КИРГИЗИЯ	7	2	0
64	СЕЙШЕЛЫ	7	6	0
65	СЛОВАКИЯ	7	5	0
66	БРАЗИЛИЯ	6	3	0
67	ГОНКОНГ	6	3	0
68	ИРЛАНДИЯ	6	6	0
69	КАЗАХСТАН	6	5	0
70	МАЛЬТА	6	8	0
71	ЮЖНАЯ АФРИКА	6	3	0
72	АВСТРАЛИЯ	5	8	0
73	БАХРЕЙН	5	1	0
74	МАВРИКИЙ	5	3	0
75	СЕРБИЯ	5	6	0
76	ТАЙВАНЬ (КИТАЙ)	5	2	0
77	УЗБЕКИСТАН	5	5	0
78	ИРАН, ИСЛАМСКАЯ РЕСПУБЛИКА	4	1	0
79	МАДАГАСКАР	4	1	0
80	НАМИБИЯ	4	2	0

№ п/п	Страны выезда	Количество субъектов РФ, из которых осуществлялся выезд в страну		Справочно: удельный вес в выездном потоке с туристической целью в 2018 году (по данным Пограничной службы ФСБ России), процентов
		2018 год	2017 год	
81	НЕПАЛ	4	3	0
82	ПЕРУ	4	5	0
83	АЛБАНИЯ	3	1	0
84	АЛЖИР	3	2	0
85	АРГЕНТИНА	3	3	0
86	ГАМБИЯ	3	...	0
87	КАТАР	3	1	1
88	МОНГОЛИЯ	3	2	0
89	ПАКИСТАН	3	2	0
90	РУМЫНИЯ	3	5	0
91	СЕВЕРНЫЕ МАРИАНСКИЕ ОСТРОВА	3	3	0
92	УКРАИНА	3	1	0
93	ЧИЛИ	3	4	0
94	АНТАРКТИДА	2	...	0
95	БАРБАДОС	2	2	0
96	БОЛИВИЯ, МНОГОНАЦИОНАЛЬНОЕ ГОСУДАРСТВО	2	2	0
97	ВЕНЕСУЭЛА	2	1	0
98	ГРЕНЛАНДИЯ	2	1	0
99	КЕНИЯ	2	3	0
100	КОЛУМБИЯ	2	1	0
101	КОСТА-РИКА	2	2	0
102	КУВЕЙТ	2	1	0
103	ЛАОССКАЯ НАРОДНО-ДЕМОКРАТИЧЕСКАЯ РЕСПУБЛИКА	2	...	0
104	ЛИВАН	2	2	0
105	ЛЮКСЕМБУРГ	2	2	0
106	МОЛДОВА, РЕСПУБЛИКА	2	2	0
107	МОНАКО	2	2	0
108	МЬЯНМА	2	3	0
109	ПАНАМА	2	2	0
110	САУДОВСКАЯ АРАВИЯ	2	2	0
111	ТАДЖИКИСТАН	2	2	0
112	УГАНДА	2	2	0
113	ФИДЖИ	2	2	0
114	ЭКВАДОР	2	2	0
115	ЭФИОПИЯ	2	2	0

Примечания.

В таблице приведен список стран, выезды в которые осуществлялись гражданами России, более чем из одного субъекта Российской Федерации. Удельный вес приведенных стран составил 99,9% в выездном потоке с туристической целью в 2018 году.

Здесь и далее по тексту таблиц 0 математически значим.

«...» - данные отсутствуют.

Таблица 3

**Продолжительность туристических поездок граждан России
по странам в 2018 году**
(в % от всех выездов в данную страну)

№ п/п	Дни Страна	от 1 до 7			от 8 до 14		> 14	Итого
		1	2-4	5-7	8-10	11-14		
1	АБХАЗИЯ	0	0	21	36	37	5	100
2	АВСТРАЛИЯ	2	5	11	29	35	18	100
3	АВСТРИЯ	8	2	30	32	27	1	100
4	АЗЕРБАЙДЖАН	1	15	12	9	26	38	100
5	АЛБАНИЯ	-	-	17	72	10	-	100
6	АЛЖИР	17	10	20	10	18	26	100
7	АНДОРРА	-	1	90	5	4	0	100
8	АНТАРКТИДА	-	-	-	-	72	28	100
9	АРГЕНТИНА	-	4	17	4	35	39	100
10	АРМЕНИЯ	1	16	21	13	13	36	100
11	БАНГЛАДЕШ	-	71	14	-	-	14	100
12	БАРБАДОС	64	-	-	-	18	18	100
13	БАХРЕЙН	-	2	91	4	3	0	100
14	БЕЛАРУСЬ	2	37	18	11	19	13	100
15	БЕЛЬГИЯ	44	18	12	20	4	2	100
16	БОЛГАРИЯ	1	2	21	28	32	16	100
17	БОЛИВИЯ, МНОГОНАЦИОНАЛЬНОЕ ГОСУДАРСТВО	-	19	56	-	-	25	100
18	БРАЗИЛИЯ	1	7	10	30	13	39	100
19	ВЕНГРИЯ	0	4	20	40	33	4	100
20	ВЕНЕСУЭЛА	4	18	11	6	4	57	100
21	ВЬЕТНАМ	0	0	1	36	61	2	100
22	ГАМБИЯ	-	0	-	71	29	0	100
23	ГВАДЕЛУПА	-	-	39	26	-	35	100
24	ГВАТЕМАЛА	6	94	-	-	-	-	100
25	ГЕРМАНИЯ	4	25	18	29	22	1	100
26	ГОНКОНГ	2	22	56	6	3	11	100
27	ГРЕНЛАНДИЯ	-	17	-	38	46	-	100
28	ГРЕЦИЯ	0	2	17	36	35	10	100
29	ГРУЗИЯ	1	15	29	22	18	15	100
30	ДАНИЯ	0	2	9	27	60	1	100
31	ДОМИНИКАНСКАЯ РЕСПУБЛИКА	0	0	1	8	88	3	100
32	ЕГИПЕТ	1	3	8	60	18	11	100
33	ИЗРАИЛЬ	0	5	55	30	7	2	100
34	ИНДИЯ	0	1	2	56	39	2	100
35	ИНДОНЕЗИЯ	1	2	4	18	28	48	100
36	ИОРДАНИЯ	0	1	64	25	9	1	100
37	ИРАК	20	37	17	-	9	17	100
38	ИРАН, ИСЛАМСКАЯ РЕСПУБЛИКА	6	12	24	35	3	18	100
39	ИРЛАНДИЯ	2	2	4	76	11	6	100
40	ИСЛАНДИЯ	2	53	14	15	14	1	100
41	ИСПАНИЯ	0	2	39	36	21	2	100
42	ИТАЛИЯ	1	4	32	43	18	3	100
43	КАБО-ВЕРДЕ	-	-	63	37	-	-	100
44	КАЗАХСТАН	3	30	59	5	1	1	100
45	КАМБОДЖА	0	10	44	27	15	4	100
46	КАНАДА	15	40	10	2	24	9	100

№ п/п	Дни Страна	от 1 до 7			от 8 до 14		> 14	Итого
		1	2-4	5-7	8-10	11-14		
47	КАТАР	2	44	43	5		7	100
48	КЕНИЯ	-	21	12	31	36	-	100
49	КИПР	0	2	32	34	26	6	100
50	КИРГИЗИЯ	0	1	6	15	48	29	100
51	КИТАЙ	1	56	14	14	13	1	100
52	КОЛУМБИЯ	-	10	35	3	26	26	100
53	КОРЕЯ, РЕСПУБЛИКА	3	10	38	29	14	6	100
54	КОСТА-РИКА	-	-	-	-	100	-	100
55	КУБА	0	0	1	5	83	11	100
56	КУВЕЙТ	-	47	21	29	3	-	100
57	ЛАОССКАЯ НАРОДНО-ДЕМОКРАТИЧЕСКАЯ РЕСПУБЛИКА	66	28	-		6	1	100
58	ЛАТВИЯ	17	75	5	1	1	0	100
59	ЛИВАН	-	31	69	-	-	-	100
60	ЛИТВА	3	45	21	20	8	2	100
61	ЛЮКСЕМБУРГ	24	59	-	18	-	-	100
62	МАВРИКИЙ	-	4	12	47	22	15	100
63	МАДАГАСКАР	-	4	25	39	10	22	100
64	МАЛАЙЗИЯ	2	5	9	10	32	43	100
65	МАЛЬДИВЫ	0	1	8	50	37	3	100
66	МАЛЬТА	1	3	19	1	53	21	100
67	МАРОККО	0	0	3	76	21	1	100
68	МАРТИНИКА	14	11	19	31	17	8	100
69	МЕКСИКА	2	1	0	5	88	4	100
70	МОЛДОВА, РЕСПУБЛИКА	9	38	-	-	53	-	100
71	МОНАКО	8	31	31	15	15	-	100
72	МОНГОЛИЯ	8	56	-	23	13	-	100
73	МЬЯНМА	-	29	26	1	6	38	100
74	НАМИБИЯ	-	10	-	35	55	-	100
75	НЕПАЛ	-	-	-	38	51	10	100
76	НИДЕРЛАНДЫ	3	21	26	31	17	2	100
77	НОВАЯ ЗЕЛАНДИЯ	2	1	8	8	65	17	100
78	НОРВЕГИЯ	3	4	57	29	5	2	100
79	ОБЪЕДИНЕННЫЕ АРАБСКИЕ ЭМИРАТЫ	0	2	67	23	8	1	100
80	ОМАН	-	1	28	39	30	2	100
81	ПАКИСТАН	2	36	30	0	6	25	100
82	ПАНАМА	-	34		48	-	17	100
83	ПЕРУ	3	5	3	14	60	15	100
84	ПОЛЬША	9	37	6	21	27	0	100
85	ПОРТУГАЛИЯ	0	2	18	38	39	3	100
86	РУМЫНИЯ	-	2	14	28	53	3	100
87	САУДОВСКАЯ АРАВИЯ	2	4	1	0	0	93	100
88	СЕВЕРНЫЕ МАРИАНСКИЕ ОСТРОВА			10	14	17	58	100
89	СЕЙШЕЛЫ	0	3	16	40	33	8	100
90	СЕНЕГАЛ	-	-	-	12	88	-	100
91	СЕРБИЯ	8	38	3	11	39	0	100
92	СИНГАПУР	2	8	12	20	36	22	100
93	СЛОВАКИЯ	0	73	23	1	2	1	100
94	СЛОВЕНИЯ	0	5	16	29	30	19	100
95	СОЕДИНЕННОЕ КОРОЛЕВСТВО	2	11	14	47	21	5	100
96	СОЕДИНЕННЫЕ ШТАТЫ	1	6	14	41	27	11	100
97	СУДАН	-	15	12	73		-	100

№ п/п	Дни Страна	от 1 до 7			от 8 до 14		> 14	Итого
		1	2-4	5-7	8-10	11-14		
98	ТАДЖИКИСТАН	0	1	3	11	19	66	100
99	ТАЙВАНЬ (КИТАЙ)	0	72	23	-	5	0	100
100	ТАИЛАНД	0	0	2	19	71	8	100
101	ТАНЗАНИЯ, ОБЪЕДИНЕННАЯ РЕСПУБЛИКА	0	0	1	3	93	3	100
102	ТУНИС	0	0	12	50	37	1	100
103	ТУРКМЕНИЯ	24	24	41	6	6	-	100
104	ТУРЦИЯ	0	2	41	35	20	2	100
105	УГАНДА	-	-	78	-	22	-	100
106	УЗБЕКИСТАН	1	4	13	6	22	53	100
107	УКРАИНА	25	54	12	-	5	5	100
108	ФИДЖИ	-	-	-	-	-	100	100
109	ФИЛИППИНЫ	-	3	9	21	31	36	100
110	ФИНЛЯНДИЯ	13	53	25	5	2	1	100
111	ФРАНЦИЯ	1	7	23	45	22	1	100
112	ФРАНЦУЗСКАЯ ПОЛИНЕЗИЯ	-	-	-	-	44	56	100
113	ХОРВАТИЯ	0	1	3	20	74	2	100
114	ЧЕРНОГОРИЯ	1	1	37	32	24	4	100
115	ЧЕХИЯ	3	11	30	29	20	8	100
116	ЧИЛИ	-	3	3	25	40	28	100
117	ШВЕЙЦАРИЯ	11	14	25	36	11	3	100
118	ШВЕЦИЯ	1	63	22	12	2	1	100
119	ШРИ-ЛАНКА	0	1	1	24	64	10	100
120	ЭКВАДОР	-	-	5	66	13	16	100
121	ЭСТОНИЯ	27	33	32	4	3	1	100
122	ЭФИОПИЯ	-	-	5	32	63	-	100
123	ЮЖНАЯ АФРИКА	-	9	7	12	53	18	100
124	ЯМАЙКА	-	1	-	0	98	1	100
125	ЯПОНИЯ	1	7	27	50	13	2	100

Примечания.

«-» - явление отсутствует.

Цветом выделены более востребованные диапазоны продолжительности выездов в данную страну.

Таблица 4

**Структура туристических поездок граждан Российской Федерации
по типам программ отдыха
(в % от всех выездов в данную страну)**

№ п/п	Страны	оздоровительный	экскурсионный	лечение	обучение	шоп-туры	круизы	деловой	прочее
1	АБХАЗИЯ	79	21	0	-	-	-	0	-
2	АВСТРАЛИЯ	7	35	-	0	-	52	5	1
3	АВСТРИЯ	1	79	0	1	-	0	1	18
4	АЗЕРБАЙДЖАН	8	26	0	1	-	-	1	63
5	АЛБАНИЯ	98	2	-	-	-	-	-	-
6	АЛЖИР	1	1	-	-	-	-	98	0
7	АНДОРРА	0	0	-	-	-	-	-	99
8	АНТАРКТИДА	-	-	-	-	-	76	-	24
9	АРГЕНТИНА	1	28	-	-	-	60	1	10
10	АРМЕНИЯ	5	32	0	0	-	-	2	60
11	БАНГЛАДЕШ	-	-	-	-	-	-	100	-
12	БАРБАДОС	100	-	-	-	-	-	-	-
13	БАХРЕЙН	100	-	-	-	-	-	0	0
14	БЕЛАРУСЬ	-	57	17	-	-	5	3	18
15	БЕЛЬГИЯ	2	84	-	0	-	1	6	7
16	БОЛГАРИЯ	93	0	0	1	-	-	0	5
17	БОЛИВИЯ, МНОГОНАЦИОНАЛЬНОЕ ГОСУДАРСТВО	-	81	-	-	-	-	19	-
18	БРАЗИЛИЯ	16	69	-	-	-	9	6	-
19	ВЕНГРИЯ	1	78	11	-	-	0	2	8
20	ВЕНЕСУЭЛА	-	2	-	-	-	-	97	1
21	ВЬЕТНАМ	99	0	-	-	0	-	0	1
22	ГАМБИЯ	99	-	-	-	-	1	-	0
23	ГВАДЕЛУПА	48	-	-	-	-	52	-	-
24	ГВАТЕМАЛА	-	100	-	-	-	-	-	-
25	ГЕРМАНИЯ	1	79	2	1	-	6	7	4
26	ГОНКОНГ	2	58	-	6	-	5	24	5
27	ГРЕНЛАНДИЯ	-	50	-	-	-	50	-	-
28	ГРЕЦИЯ	94	4	0	0	0	0	0	1
29	ГРУЗИЯ	22	36	1	0	-	-	4	37
30	ДАНИЯ	0	72	-	0	-	23	4	1
31	ДОМИНИКАНСКАЯ РЕСПУБЛИКА	57	43	-	-	-	0	-	0
32	ЕГИПЕТ	87	5	-	-	-	-	7	1
33	ИЗРАИЛЬ	66	27	3	0	-	0	0	3
34	ИНДИЯ	89	8	1	-	-	0	1	1
35	ИНДОНЕЗИЯ	88	8	-	0	-	0	2	1
36	ИОРДАНИЯ	57	42	0	0	-	-	0	0
37	ИРАК	-	-	-	-	-	-	100	-
38	ИРАН, ИСЛАМСКАЯ РЕСПУБЛИКА	-	32	-	-	-	-	61	7
39	ИРЛАНДИЯ	4	79	-	12	-	3	0	2
40	ИСЛАНДИЯ	54	36	-	2	-	7	-	1

№ п/п	Страны	оздоровительный	экскурсионный	лечение	обучение	шоп-туры	круизы	деловой	прочее
41	ИСПАНИЯ	78	16	0	0	0	4	0	1
42	ИТАЛИЯ	50	35	0	0	2	8	0	5
43	КАБО-ВЕРДЕ	100	-	-	-	-	-	-	-
44	КАЗАХСТАН	89	1	1	1	-	0	7	0
45	КАМБОДЖА	75	24	-	-	-	-	1	-
46	КАНАДА	-	16	-	52	-	12	1	19
47	КАТАР	91	-	-	-	-	-	5	5
48	КЕНИЯ	7	79	-	-	-	-	10	5
49	КИПР	98	1	-	0	-	-	0	1
50	КИРГИЗИЯ	0	1	-	-	-	-	1	98
51	КИТАЙ	14	24	5	0	55	0	0	2
52	КОЛУМБИЯ	7	7	-	-	-	-	79	7
53	КОРЕЯ, РЕСПУБЛИКА	10	53	14	5	1	-	1	16
54	КОСТА-РИКА	25	75	-	-	-	-	-	-
55	КУБА	99	0	-	0	-	1	0	0
56	КУВЕЙТ	-	-	-	38	-	22	6	34
57	ЛАОССКАЯ НАРОДНО-ДЕ- МОКРАТИ-ЧЕ- СКАЯ РЕСПУБЛИКА	-	73	-	-	-	-	27	-
58	ЛАТВИЯ	1	80	1	0	9	-	2	8
59	ЛИВАН	-	-	-	-	-	-	92	8
60	ЛИТВА	1	47	47	-	-	-	2	3
61	ЛЮКСЕМБУРГ	-	-	-	-	-	-	67	33
62	МАВРИКИЙ	84	-	-	-	-	13	-	3
63	МАДАГАСКАР	45	49	-	-	-	4	2	-
64	МАЛАЙЗИЯ	75	10	-	0	-	-	9	7
65	МАЛЬДИВЫ	98	0	-	-	-	1	-	1
66	МАЛЬТА	11	8	-	73	-	-	-	8
67	МАРОККО	97	2	-	0	-	-	0	0
68	МАРТИНИКА	69	-	-	-	-	31	-	-
69	МЕКСИКА	98	1	-	-	-	0	0	0
70	МОЛДОВА, РЕСПУБЛИКА	-	68	-	-	-	-	32	-
71	МОНАКО	33	-	-	-	-	33	17	17
72	МОНГОЛИЯ	-	97	-	-	-	-	3	-
73	МЬЯНМА	-	18	-	-	-	-	82	-
74	НАМИБИЯ	-	60	-	-	-	-	-	40
75	НЕПАЛ	1	14	-	-	-	-	5	80
76	НИДЕРЛАНДЫ	1	64	-	1	-	17	11	6
77	НОВАЯ ЗЕЛАНДИЯ	2	43	-	3	-	53	-	-
78	НОРВЕГИЯ	2	88	-	0	-	8	1	1
79	ОБЪЕДИНЕН- НЫЕ АРАБСКИЕ ЭМИРАТЫ	98	0	-	-	0	1	0	1
80	ОМАН	80	2	-	-	-	19	-	0
81	ПАКИСТАН	46	3	-	-	-	-	52	-
82	ПАНАМА	7	52	-	-	-	41	-	-
83	ПЕРУ	-	68	-	-	-	-	11	20
84	ПОЛЬША	3	92	0	-	3	-	0	1

№ п/п	Страны	оздоровительный	экскурсионный	лечение	обучение	шоп-туры	круизы	деловой	прочее
85	ПОРТУГАЛИЯ	13	81	-	0		1	1	3
86	РУМЫНИЯ	-	98	-	-	-	-	2	-
87	САУДОВСКАЯ АРАВИЯ	-	-	-	-	-	-	0	100
88	СЕВЕРНЫЕ МАРИАНСКИЕ ОСТРОВА	100	-	-	-	-	-	-	-
89	СЕЙШЕЛЫ	98	-	-	-	-	-	1	1
90	СЕНЕГАЛ	-	12	-	-	-	88	-	-
91	СЕРБИЯ	1	66	-	-	-	-	30	3
92	СИНГАПУР	12	15	-	1	3	62	5	2
93	СЛОВАКИЯ	9	65	23	-	-	0	0	2
94	СЛОВЕНИЯ	3	29	49	-	-	2	3	14
95	СОЕДИНЕННОЕ КОРОЛЕВСТВО	23	64	0	8	-	2	1	2
96	СОЕДИНЕННЫЕ ШТАТЫ	2	36	-	1	-	53	5	2
97	СУДАН	-	-	-	-	-	-	27	73
98	ТАДЖИКИСТАН	-	0	-	-	-	-	0	100
99	ТАЙВАНЬ (КИТАЙ)	93	5	-	-	-	0	1	0
100	ТАИЛАНД	98	1	0	0	0	0	0	1
101	ТАНЗАНИЯ, ОБЪЕДИНЕННАЯ РЕСПУБЛИКА	99	1	-	-	-	-	0	0
102	ТУНИС	99	0	-	-	-	-	-	1
103	ТУРКМЕНИЯ	-	18	-	-	-	-	82	-
104	ТУРЦИЯ	96	3	0	0	0	0	0	1
105	УГАНДА	-	33	-	-	-	-	67	-
106	УЗБЕКИСТАН	0	6	-	-	-	-	9	85
107	УКРАИНА	6	-	-	8	-	-	81	6
108	ФИДЖИ	-	100	-	-	-	-	-	-
109	ФИЛИППИНЫ	71	17	-	1	-	1	2	8
110	ФИНЛЯНДИЯ	0	46	0	0	21	23	2	8
111	ФРАНЦИЯ	18	69	0	0	0	5	1	6
112	ФРАНЦУЗСКАЯ ПОЛИНЕЗИЯ	13	-	-	-	-	50	-	38
113	ХОРВАТИЯ	17	82	0	-	-	-	1	1
114	ЧЕРНОГОРИЯ	86	11	-	-	-	-	-	3
115	ЧЕХИЯ	1	64	14	1	0	1	0	19
116	ЧИЛИ	-	55	-	-	-	13	7	24
117	ШВЕЙЦАРИЯ	29	48	1	4	0	0	5	13
118	ШВЕЦИЯ	0	58	-	-	-	41	0	0
119	ШРИ-ЛАНКА	98	1	0	0	-	-	0	1
120	ЭКВАДОР	-	71	-	-	-	3	-	27
121	ЭСТОНИЯ	1	45	5	0	11	31	4	3
122	ЭФИОПИЯ	-	100	-	-	-	-	-	-
123	ЮЖНАЯ АФРИКА	9	69	-	-	-	3	8	10
124	ЯМАЙКА	99	0	-	-	-	1	-	-
125	ЯПОНИЯ	4	77	-	1	-	14	1	3

Примечания.

«-» - явление отсутствует.

Цветом выделены наиболее востребованные типы программ.

Таблица 5

Страны въезда иностранных туристов в 2018 году
(в распределении по федеральным округам Российской Федерации)

Название федерального округа Российской Федерации	Страны въезда	Всего стран въезда по субъекту Российской Федерации	Спра- вочно: 2017 год
Центральный	КИТАЙ; ФРАНЦИЯ; СОЕДИНЕННЫЕ ШТАТЫ; ИТАЛИЯ; ГЕРМАНИЯ; ИНДИЯ; СОЕДИНЕННОЕ КОРОЛЕВСТВО; ЯПОНИЯ; ИСПАНИЯ; ИЗРАИЛЬ; ТАИЛАНД; УКРАИНА; КАЗАХСТАН; ГОНКОНГ; БРАЗИЛИЯ; НИДЕРЛАНДЫ; МЕКСИКА; БЕЛАРУСЬ; СИНГАПУР; ГРЕЦИЯ; ВЬЕТНАМ; КОРЕЯ, РЕСПУБЛИКА; АВСТРАЛИЯ; АРГЕНТИНА; ШВЕЙЦАРИЯ; ТАЙВАНЬ (КИТАЙ); АВСТРИЯ; ПОРТУГАЛИЯ; УЗБЕКИСТАН; ТУРЦИЯ; БЕЛЬГИЯ; КАНАДА; ПОЛЬША; АЗЕРБАЙДЖАН; КАТАР; МАЛАЙЗИЯ; ЛАТВИЯ; САУДОВСКАЯ АРАВИЯ; ИНДОНЕЗИЯ; СЕРБИЯ; ИРАН, ИСЛАМСКАЯ РЕСПУБЛИКА; ШВЕЦИЯ; КОЛУМБИЯ; СИРИЙСКАЯ АРАБСКАЯ РЕСПУБЛИКА; КИРГИЗИЯ; ОБЪЕДИНЕННЫЕ АРАБСКИЕ ЭМИРАТЫ; ФИНЛЯНДИЯ; АРМЕНИЯ; ПЕРУ; ДАНИЯ; РУМЫНИЯ; ЮЖНАЯ АФРИКА; ЧЕХИЯ; ИРЛАНДИЯ; НОРВЕГИЯ; ЛИТВА; БОЛГАРИЯ; ЭСТОНИЯ; МАРОККО; ЕГИПЕТ; ВЕНГРИЯ; ЛИВАН; ТАДЖИКИСТАН; КИПР; МОЛДОВА, РЕСПУБЛИКА; СЛОВАКИЯ; ХОРВАТИЯ; ГРУЗИЯ; СЛОВЕНИЯ; ФИЛИППИНЫ; КУВЕЙТ; ЧИЛИ; ИРАК; ИОРДАНИЯ; НОВАЯ ЗЕЛАНДИЯ; ВЕНЕСУЭЛА; ОМАН; ТУРКМЕНИЯ; ПАКИСТАН; КОСТА-РИКА; ЭКВАДОР; МОНГОЛИЯ; ТУНИС; УРУГВАЙ; ИСЛАНДИЯ; ПАНАМА; БАНГЛАДЕШ; БАХРЕЙН; БОСНИЯ И ГЕРЦЕГОВИНА; НИГЕРИЯ; ЛЮКСЕМБУРГ; МАЛЬТА; АФГАНИСТАН; БОЛИВИЯ, МНОГОНАЦИОНАЛЬНОЕ ГОСУДАРСТВО; МОНАКО; НЕПАЛ; АЛЖИР; МАКАО; ГВАТЕМАЛА; КУБА; ЛИВИЯ; ДОМИНИКАНСКАЯ РЕСПУБЛИКА; ЛАОССКАЯ НАРОДНО-ДЕМОКРАТИЧЕСКАЯ РЕСПУБЛИКА; СУДАН; ЧЕРНОГОРИЯ; АНГОЛА; ЙЕМЕН; ЗИМБАБВЕ; РЕСПУБЛИКА МАКЕДОНИЯ; МЬЯНМА; ВИРГИНСКИЕ ОСТРОВА, БРИТАНСКИЕ; КАМБОДЖА; ШРИ-ЛАНКА; СЕНЕГАЛ; ГАНА; ПАРАГВАЙ; КОРЕЯ, НАРОДНО-ДЕМОКРАТИЧЕСКАЯ РЕСПУБЛИКА; АЛБАНИЯ; ЛИХТЕНШТЕЙН; ЭЛЬ-САЛЬВАДОР; ЗАМБИЯ; ЭФИОПИЯ; ГАБОН; ПАЛЕСТИНА, ГОСУДАРСТВО; СЕНТ-КИТС И НЕВИС; БУРКИНА-ФАСО; МАВРИТАНИЯ; ГОНДУРАС; ЭСВАТИНИ; СЬЕРРА-ЛЕОНЕ; АНДОРРА; АНТИГУА И БАРБУДА; РЕЮНЬОН; КЕНИЯ; САН-МАРИНО; УГАНДА; ГВИНЕЯ; МАДАГАСКАР; КОНГО; МАЛИ; НИКАРАГУА; СЕН-БАРТЕЛЕМИ; СУРИНАМ; ЯМАЙКА; ТАНЗАНИЯ, ОБЪЕДИНЕННАЯ РЕСПУБЛИКА; МАЛЬДИВЫ; АРУБА; ЦЕНТРАЛЬНО-АФРИКАНСКАЯ РЕСПУБЛИКА ЧАД; БАГАМЫ; НАМИБИЯ; ГРЕНАДА; АБХАЗИЯ; СВЯТАЯ ЕЛЕНА, ОСТРОВ ВОЗНЕСЕНИЯ, ТРИСТАН-ДА-КУНЬЯ; КАМЕРУН; КОМОРЫ; МОЗАМБИК; НИГЕР; ФРАНЦУЗСКАЯ ГВИАНА; РУАНДА; БРУНЕЙ-ДАРУССАЛАМ; КОТ ДИВУАР; ГАИТИ; БОТСВАНА; ЮЖНАЯ ОСЕТИЯ; ЛИБЕРИЯ; ТОГО; МАВРИКИЙ; ВАНУАТУ; ГИБРАЛТАР; СЕЙШЕЛЫ; БЕРМУДЫ; ДЖИБУТИ; ПУЭРТО-РИКО; ТРИНИДАД И ТОБАГО; БУРУНДИ; МАЛАВИ; ПАПУА НОВАЯ ГВИНЕЯ; СОМАЛИ; ЭРИТРЕЯ; ЛЕСОТО; ТИМОР-ЛЕСТЕ; БАРБАДОС; ЗАПАДНАЯ САХАРА; ОСТРОВА КАЙМАН; БЕНИН; СОЛОМОНОВЫ ОСТРОВА; ЭКВАТОРИАЛЬНАЯ ГВИНЕЯ; КИРИБАТИ; КЮРАСАО; БЕЛИЗ; ГАМБИЯ; ТОКЕЛАУ; ФИДЖИ; ГРЕНЛАНДИЯ; НИУЭ; ПАЛАУ; ФРАНЦУЗСКАЯ ПОЛИНЕЗИЯ; ФРАНЦУЗСКИЕ ЮЖНЫЕ ТЕРРИТОРИИ; БУТАН; ГАИАНА; НАУРУ; ПИТКЕРН; СЕВЕРНЫЕ МАРИАНСКИЕ ОСТРОВА	204	36

Название федерального округа Российской Федерации	Страны въезда	Всего стран въезда по субъекту Российской Федерации	Спра- вочно: 2017 год
Северо-Западный	КИТАЙ; СОЕДИНЕННЫЕ ШТАТЫ; ФРАНЦИЯ; ГЕРМАНИЯ; ИСПАНИЯ; ФИНЛЯНДИЯ; ИТАЛИЯ; СОЕДИНЕННОЕ КОРОЛЕВСТВО; ЯПОНИЯ; ГОНКОНГ; ИНДИЯ; АВСТРАЛИЯ; КАНАДА; ТАИЛАНД; КАЗАХСТАН; КОРЕЯ, РЕСПУБЛИКА; МЕКСИКА; НИДЕРЛАНДЫ; ИЗРАИЛЬ; БРАЗИЛИЯ; УЗБЕКИСТАН; АРГЕНТИНА; ТАЙВАНЬ (КИТАЙ); ПОЛЬША; БЕЛАРУСЬ; ИРАН, ИСЛАМСКАЯ РЕСПУБЛИКА; ШВЕЦИЯ; ЭСТОНИЯ; ШВЕЙЦАРИЯ; ВЬЕТНАМ; АВСТРИЯ; БЕЛЬГИЯ; ТУРЦИЯ; ЛАТВИЯ; КОЛУМБИЯ; ВЕНГРИЯ; МАЛАЙЗИЯ; УКРАИНА; СЕРБИЯ; ДАНИЯ; ЕГИПЕТ; ПОРТУГАЛИЯ; ФИЛИППИНЫ; НОРВЕГИЯ; ЧЕХИЯ; ГРЕЦИЯ; НОВАЯ ЗЕЛАНДИЯ; ЛИТВА; ИНДОНЕЗИЯ; РУМЫНИЯ; СЛОВАКИЯ; ПЕРУ; МАРОККО; БОЛГАРИЯ; ЮЖНАЯ АФРИКА; КОСТА-РИКА; СИНГАПУР; ЧИЛИ; АЗЕРБАЙДЖАН; СЛОВЕНИЯ; ОБЪЕДИНЕННЫЕ АРАБСКИЕ ЭМИРАТЫ; САУДОВСКАЯ АРАВИЯ; ИРАК; ЛИВАН; УРУГВАЙ; ИРЛАНДИЯ; ТРИНИДАД И ТОБАГО; ХОРВАТИЯ; АРМЕНИЯ; КОРЕЯ, НАРОДНО-ДЕМОКРАТИЧЕСКАЯ РЕСПУБЛИКА; ПАКИСТАН; ЭКВАДОР; ШРИ-ЛАНКА; МОЛДОВА, РЕСПУБЛИКА; ПАНАМА; ГВАТЕМАЛА; КИРГИЗИЯ; НЕПАЛ; АФГАНИСТАН; ВЕНЕСУЭЛА; ЭЛЬ-САЛЬВАДОР; КАТАР; ИОРДАНИЯ; АЛБАНИЯ; АЛЖИР; ДОМИНИКАНСКАЯ РЕСПУБЛИКА; ГРУЗИЯ; НИГЕРИЯ; КУБА; ТУРКМЕНИЯ; ПАРАГВАЙ; ТАДЖИКИСТАН; ИСЛАНДИЯ; ГОНДУРАС; КИПР; МОНГОЛИЯ; ЛЮКСЕМБУРГ; СЕН-БАРТЕЛЕМИ; ГАБОН; ТУНИС; ТОКЕЛАУ; КАМБОДЖА; ПУЭРТО-РИКО; ОМАН; БАНГЛАДЕШ; АНГОЛА; БАХРЕЙН; МАЛЬТА; ЛАОССКАЯ НАРОДНО-ДЕМОКРАТИЧЕСКАЯ РЕСПУБЛИКА; САМОА; КУВЕЙТ; ЛИХТЕНШТЕЙН; АНДОРРА; ЧЕРНОГОРИЯ; БОЛИВИЯ, МНОГОНАЦИОНАЛЬНОЕ ГОСУДАРСТВО; КОТ Д'ИВУАР; МАКАО; РЕСПУБЛИКА МАКЕДОНИЯ; НИКАРАГУА; АНТИГУА И БАРБУДА; ФИДЖИ; БОСНИЯ И ГЕРЦЕГОВИНА; КЕНИЯ; АБХАЗИЯ; СИРИЙСКАЯ АРАБСКАЯ РЕСПУБЛИКА; ГВИНЕЯ-БИСАУ; СЬЕРРА-ЛЕОНЕ; ЭСВАТИНИ; СУДАН; МАВРИКИЙ; МОНАКО; МЬЯНМА; БУРУНДИ; МОЗАМБИК; СЕНЕГАЛ; КОНГО; ЙЕМЕН; РУАНДА; ГАИТИ; НИГЕР; СУРИНАМ; ЭФИОПИЯ; БРУНЕЙ-ДАРУССАЛАМ; МАЛЬДИВЫ; ПАЛЕСТИНА, ГОСУДАРСТВО; ГАНА; ГРЕНАДА; ПАЛАУ; ЭРИТРЕЯ; ЗАМБИЯ; КОМОРЫ; ТАНЗАНИЯ, ОБЪЕДИНЕННАЯ РЕСПУБЛИКА; ТУВАЛУ; ЮЖНАЯ ДЖОРДЖИЯ И ЮЖНЫЕ САНДВИЧЕВЫ ОСТРОВА; ЮЖНЫЙ СУДАН; МАВРИТАНИЯ; БАГАМЫ; БАРБАДОС; БУРКИНА-ФАСО; ДЖЕРСИ; КАБО-ВЕРДЕ; ЛИВИЯ; МАЛАВИ; СВЯТАЯ ЕЛЕНА, ОСТРОВ ВОЗНЕСЕНИЯ, ТРИСТАН-ДА-КУНЬЯ; СЕНТ-КИТС И НЕВИС; ТОГО; ФРАНЦУЗСКАЯ ГВИАНА; БЕЛИЗ; БОТСВАНА; БУТАН; ЗИМБАБВЕ; КАМЕРУН; ПАПУА НОВАЯ ГВИНЕЯ; АНГИЛЬЯ; ГВАДЕЛУПА; КОНГО, ДЕМОКРАТИЧЕСКАЯ РЕСПУБЛИКА; МАДАГАСКАР; БЕНИН; ГАМБИЯ; ГУАМ; НАМИБИЯ; СОЛОМОНОВЫ ОСТРОВА; ЦЕНТРАЛЬНО-АФРИКАНСКАЯ РЕСПУБЛИКА ЧАД	183	29
Уральский	ТУРЦИЯ; ГЕРМАНИЯ; КИТАЙ; СОЕДИНЕННЫЕ ШТАТЫ; МЕКСИКА; КАЗАХСТАН; ГРЕЦИЯ; ИТАЛИЯ; ЯПОНИЯ; ПЕРУ; УКРАИНА; БЕЛАРУСЬ; ФРАНЦИЯ; СОЕДИНЕННОЕ КОРОЛЕВСТВО; ЕГИПЕТ; БРАЗИЛИЯ; ИСПАНИЯ; АВСТРИЯ; АРГЕНТИНА; ИЗРАИЛЬ; КАНАДА; ФИНЛЯНДИЯ; ШВЕЦИЯ; ЛАТВИЯ; ЧЕХИЯ; СЕРБИЯ; ПОЛЬША; ШВЕЙЦАРИЯ; КОРЕЯ, РЕСПУБЛИКА; НИДЕРЛАНДЫ; УЗБЕКИСТАН; ИНДИЯ; СЛОВЕНИЯ; АВСТРАЛИЯ; АЗЕРБАЙДЖАН; БЕЛЬГИЯ; ТАИЛАНД; АЛЖИР; ГИБРАЛТАР; ВЕНГРИЯ; СЛОВАКИЯ; ЛИТВА; ТАЙВАНЬ (КИТАЙ); ПОРТУГАЛИЯ; ИРЛАНДИЯ; ХОРВАТИЯ; ИРАК; АРМЕНИЯ; ИРАН, ИСЛАМСКАЯ РЕСПУБЛИКА; МАЛАЙЗИЯ; ОБЪЕДИНЕННЫЕ АРАБСКИЕ ЭМИРАТЫ; БОЛГАРИЯ; КИРГИЗИЯ; ЛИВИЯ; НИГЕРИЯ; УРУГВАЙ; МОЛДОВА, РЕСПУБЛИКА; РУМЫНИЯ; ДАНИЯ; КАТАР; СЕНЕГАЛ; ЭСТОНИЯ; ШРИ-ЛАНКА; КИПР; ГРУЗИЯ; ИНДОНЕЗИЯ; КОЛУМБИЯ; ЮЖНАЯ АФРИКА; НОВАЯ ЗЕЛАНДИЯ; ТАДЖИКИСТАН; ЧИЛИ; ИСЛАНДИЯ; ЛЮКСЕМБУРГ; ВЬЕТНАМ; НОРВЕГИЯ; СИРИЙСКАЯ АРАБСКАЯ РЕСПУБЛИКА; СЬЕРРА-ЛЕОНЕ; ЧЕРНОГОРИЯ; ДЖИБУТИ; МОНГОЛИЯ; ПАКИСТАН; АЛБАНИЯ; БОСНИЯ И ГЕРЦЕГОВИНА; ВЕНЕСУЭЛА; ГАНА; ИОРДАНИЯ; КАМЕРУН; КУВЕЙТ; МАВРИКИЙ; МАЛЬТА; МАРОККО; ПАЛАУ; СУРИНАМ; ТУНИС; ЭКВАДОР; ЯМАЙКА; АНГОЛА; БАНГЛАДЕШ; ДОМИНИКАНСКАЯ РЕСПУБЛИКА; ЗАМБИЯ; КАБО-ВЕРДЕ; ЛИХТЕНШТЕЙН; МАДАГАСКАР; ПАНАМА; САН-МАРИНО; СИНГАПУР; СУДАН; ТУРКМЕНИЯ; ФИЛИППИНЫ	110	18

Название федерального округа Российской Федерации	Страны въезда	Всего стран въезда по субъекту Российской Федерации	Спра- вочно: 2017 год
Приволжский	<p>ГЕРМАНИЯ; КАЗАХСТАН; ФРАНЦИЯ; КОЛУМБИЯ; АВСТРАЛИЯ; СОЕДИНЕННОЕ КОРОЛЕВСТВО; КИТАЙ; ЯПОНИЯ; ИСПАНИЯ; СОЕДИНЕННЫЕ ШТАТЫ; БЕЛАРУСЬ; ИРАН, ИСЛАМСКАЯ РЕСПУБЛИКА; КОСТА-РИКА; МЕКСИКА; ИТАЛИЯ; ПАНАМА; ХОРВАТИЯ; КОРЕЯ, РЕСПУБЛИКА; АРГЕНТИНА; КАНАДА; ИЗРАИЛЬ; ДАНИЯ; ЭСТОНИЯ; ШВЕЙЦАРИЯ; ИНДИЯ; ПЕРУ; УКРАИНА; ПОЛЬША; ТУРЦИЯ; ЧЕХИЯ; ШВЕЦИЯ; НИДЕРЛАНДЫ; АВСТРИЯ; АЗЕРБАЙДЖАН; УЗБЕКИСТАН; БРАЗИЛИЯ; ВЕНГРИЯ; МАЛАЙЗИЯ; ФИНЛЯНДИЯ; РУМЫНИЯ; СЛОВЕНИЯ; НОВАЯ ЗЕЛАНДИЯ; ВЬЕТНАМ; АРМЕНИЯ; БОЛГАРИЯ; ТАЙВАНЬ (КИТАЙ); СЛОВАКИЯ; ЛАТВИЯ; ИНДОНЕЗИЯ; РЕСПУБЛИКА МАКЕДОНИИ; СЕРБИЯ; ЕГИПЕТ; БЕЛЬГИЯ; МОЛДОВА, РЕСПУБЛИКА; ВЕНЕСУЭЛА; КИПР; СИНГАПУР; ЧИЛИ; ГРУЗИЯ; ТУРКМЕНИЯ; БОСНИЯ И ГЕРЦЕГОВИНА; ИРЛАНДИЯ; ЛИТВА; ТАДЖИКИСТАН; КИРГИЗИЯ; ЛИВАН; НОРВЕГИЯ; ГОНКОНГ; ТАИЛАНД; ГРЕЦИЯ; ИРАК; КУБА; ПАКИСТАН; СИРИЙСКАЯ АРАБСКАЯ РЕСПУБЛИКА; ЭКВАДОР; ЮЖНАЯ АФРИКА; АЛЖИР; ПОРТУГАЛИЯ; САУДОВСКАЯ АРАВИЯ; ФИЛИППИНЫ; АБХАЗИЯ; БРУНЕЙ-ДАРУССАЛАМ; МОНГОЛИЯ; ЯМАЙКА; АФГАНИСТАН; БОЛИВИЯ, МНОГОНАЦИОНАЛЬНОЕ ГОСУДАРСТВО; БОТСВАНА; ЗИМБАБВЕ; ИОРДАНИЯ; МАРОККО; ПАПУА НОВАЯ ГВИНЕЯ; ТРИНИДАД И ТОБАГО; ТУНИС; УРУГВАЙ; ШРИ-ЛАНКА; ЭСВАТИНИ</p>	96	43
Сибирский	<p>КИТАЙ; ГЕРМАНИЯ; СОЕДИНЕННОЕ КОРОЛЕВСТВО; ФРАНЦИЯ; КОРЕЯ, РЕСПУБЛИКА; АВСТРИЯ; СОЕДИНЕННЫЕ ШТАТЫ; ШВЕЙЦАРИЯ; ПОЛЬША; ИТАЛИЯ; ЯПОНИЯ; ИСПАНИЯ; ТУРЦИЯ; КАЗАХСТАН; ТАЙВАНЬ (КИТАЙ); АРГЕНТИНА; АВСТРАЛИЯ; БРАЗИЛИЯ; УКРАИНА; ВЕНГРИЯ; ТАИЛАНД; ЧЕХИЯ; МОНГОЛИЯ; НИДЕРЛАНДЫ; БЕЛАРУСЬ; ГРЕЦИЯ; ИНДИЯ; ИЗРАИЛЬ; СЛОВЕНИЯ; БЕЛЬГИЯ; КАНАДА; ВЬЕТНАМ; ЛИТВА; НОВАЯ ЗЕЛАНДИЯ; ЛАТВИЯ; МЕКСИКА; НОРВЕГИЯ; СИНГАПУР; ДАНИЯ; ЭСТОНИЯ; ПОРТУГАЛИЯ; ГОНКОНГ; МАЛАЙЗИЯ; ФИНЛЯНДИЯ; ЮЖНАЯ АФРИКА; СЛОВАКИЯ; ИРЛАНДИЯ; ШРИ-ЛАНКА; РУМЫНИЯ; ШВЕЦИЯ; ЯМАЙКА; ИСЛАНДИЯ; МАЛЬТА; КУВЕЙТ; ЛЮКСЕМБУРГ; ХОРВАТИЯ; БОЛГАРИЯ; БОЛИВИЯ, МНОГОНАЦИОНАЛЬНОЕ ГОСУДАРСТВО; КАТАР; КЕНИЯ; КИПР; НИГЕРИЯ; НИКАРАГУА; ПАКИСТАН; ПАНАМА; ПЕРУ; СЕРБИЯ; ФИЛИППИНЫ; ЧИЛИ</p>	69	48
Дальневосточный	<p>КИТАЙ; ЯПОНИЯ; КОРЕЯ, РЕСПУБЛИКА; ГЕРМАНИЯ; СОЕДИНЕННОЕ КОРОЛЕВСТВО; СОЕДИНЕННЫЕ ШТАТЫ; ТАЙВАНЬ (КИТАЙ); ФРАНЦИЯ; ШВЕЙЦАРИЯ; АВСТРАЛИЯ; АВСТРИЯ; ПОЛЬША; ИСПАНИЯ; ИЗРАИЛЬ; ИТАЛИЯ; НОВАЯ ЗЕЛАНДИЯ; ЧЕХИЯ; БЕЛЬГИЯ; ФИНЛЯНДИЯ; ШВЕЦИЯ; НИДЕРЛАНДЫ; ГОНКОНГ; БЕЛАРУСЬ; КАНАДА; МОНГОЛИЯ; ЭСТОНИЯ; УКРАИНА; СИНГАПУР; ДАНИЯ; НОРВЕГИЯ; ПОРТУГАЛИЯ; ВЕНГРИЯ; ТУРЦИЯ; ИНДИЯ; ТАИЛАНД; СЛОВЕНИЯ; МАЛАЙЗИЯ; ЮЖНАЯ АФРИКА; ИРЛАНДИЯ; БРАЗИЛИЯ; ЛИТВА; РУМЫНИЯ; ЛЮКСЕМБУРГ; МЕКСИКА; ВЬЕТНАМ; КОЛУМБИЯ; ЛАТВИЯ; ЛИХТЕНШТЕЙН; МАЛЬТА</p>	49	33
Южный	<p>БРАЗИЛИЯ; КИТАЙ; ГЕРМАНИЯ; УКРАИНА; ИЗРАИЛЬ; ХОРВАТИЯ; МЕКСИКА; ЛИВАН; ФРАНЦИЯ; ИСПАНИЯ; СОЕДИНЕННОЕ КОРОЛЕВСТВО; СОЕДИНЕННЫЕ ШТАТЫ; ИТАЛИЯ; КАНАДА; ПОЛЬША; ПОРТУГАЛИЯ; ШВЕЙЦАРИЯ; ТУРЦИЯ; ЛАТВИЯ; ФИНЛЯНДИЯ; СИРИЙСКАЯ АРАБСКАЯ РЕСПУБЛИКА; ИРАН, ИСЛАМСКАЯ РЕСПУБЛИКА; УРУГВАЙ; АБХАЗИЯ; КАЗАХСТАН</p>	25	23
Северо-Кавказский	<p>СОЕДИНЕННОЕ КОРОЛЕВСТВО; ГЕРМАНИЯ; БОЛГАРИЯ</p>	3	6

Примечания.

Здесь и далее по тексту таблиц страны въезда приведены на основе гражданства иностранных граждан. Страны въезда приведены в порядке убывания популярности субъекта РФ у иностранных граждан.

Таблица 6

Лидирующие страны въезда иностранных туристов в 2018 году

№ п/п	Страны въезда	Количество субъектов России, в которые осуществили поездки иностранные туристы		Справочно: удельный вес во въездном потоке с туристической целью в 2018 году (по данным Пограничной службы ФСБ России), процентов
		2018 год	2017 год	
1	ГЕРМАНИЯ	45	20	11
2	ФРАНЦИЯ	38	12	3
3	КИТАЙ	37	19	30
4	СОЕДИНЕННЫЕ ШТАТЫ	34	10	5
5	ИТАЛИЯ	30	10	3
6	СОЕДИНЕННОЕ КОРОЛЕВСТВО	29	9	3
7	НИДЕРЛАНДЫ	27	3	1
8	ПОЛЬША	27	9	1
9	АВСТРАЛИЯ	26	8	1
10	ИСПАНИЯ	26	6	2
11	ШВЕЙЦАРИЯ	26	9	1
12	АВСТРИЯ	24	5	1
13	ЧЕХИЯ	23	7	0
14	ЯПОНИЯ	22	13	1
15	БЕЛАРУСЬ	21	9	0
16	КАНАДА	20	1	1
17	ФИНЛЯНДИЯ	20	4	1
18	ЭСТОНИЯ	20	3	1
19	ИЗРАИЛЬ	19	6	4
20	КОРЕЯ, РЕСПУБЛИКА	18	5	8
21	УКРАИНА	18	5	1
22	ИНДИЯ	17	5	1
23	ЛАТВИЯ	17	9	1
24	ЛИТВА	17	4	1
25	БЕЛЬГИЯ	16	3	1
26	ВЕНГРИЯ	16	3	0
27	ДАНИЯ	16	1	0
28	КАЗАХСТАН	16	8	1
29	ТУРЦИЯ	16	5	1
30	ШВЕЦИЯ	16	2	0
31	БРАЗИЛИЯ	15	7	1
32	НОВАЯ ЗЕЛАНДИЯ	15	1	0
33	ТАИЛАНД	15	1	1
34	ЮЖНАЯ АФРИКА	15	1	0
35	БОЛГАРИЯ	14	2	0
36	ИРЛАНДИЯ	14	...	0
37	МАЛАЙЗИЯ	14	1	0
38	МЕКСИКА	14	3	0
39	СИНГАПУР	14	1	0

№ п/п	Страны въезда	Количество субъектов России, в которые осуществили поездки иностранные туристы		Справочно: удельный вес во въездном потоке с туристической целью в 2018 году (по данным Пограничной службы ФСБ России), процентов
		2018 год	2017 год	
40	СЛОВЕНИЯ	14	5	0
41	ТАЙВАНЬ (КИТАЙ)	14	5	0
42	СЕРБИЯ	13	2	1
43	СЛОВАКИЯ	13	4	0
44	АРГЕНТИНА	12	1	1
45	ВЬЕТНАМ	12	3	0
46	ГРЕЦИЯ	12	6	0
47	НОРВЕГИЯ	12	1	0
48	ПОРТУГАЛИЯ	12	4	0
49	РУМЫНИЯ	11	1	0
50	ГОНКОНГ	10	3	1
51	КОЛУМБИЯ	10	...	0
52	ХОРВАТИЯ	10	1	0
53	ИРАН, ИСЛАМСКАЯ РЕСПУБЛИКА	9	2	1
54	ЛЮКСЕМБУРГ	9	2	0
55	МАЛЬТА	9	...	0
56	МОНГОЛИЯ	9	4	0
57	ПАКИСТАН	9	1	0
58	УЗБЕКИСТАН	9	6	0
59	АЗЕРБАЙДЖАН	8	6	0
60	ГРУЗИЯ	8	...	0
61	ЕГИПЕТ	8	1	0
62	КИПР	8	1	0
63	МАРОККО	8	...	0
64	МОЛДОВА, РЕСПУБЛИКА СИРИЙСКАЯ АРАБСКАЯ РЕСПУБЛИКА	8	1	0
65	ТАДЖИКИСТАН	8	...	0
66	ТАДЖИКИСТАН	8	1	0
67	УРУГВАЙ	8	...	0
68	ФИЛИППИНЫ	8	1	0
69	АЛЖИР	7	1	0
70	АРМЕНИЯ	7	4	0
71	ВЕНЕСУЭЛА	7	...	0
72	ИНДОНЕЗИЯ	7	3	0
73	ИРАК	7	2	0
74	ИСЛАНДИЯ	7	...	0
75	КИРГИЗИЯ	7	3	0
76	ЛИВАН	7	3	0
77	ОБЪЕДИНЕННЫЕ АРАБСКИЕ ЭМИРАТЫ	7	2	0
78	ПЕРУ	7	...	0
79	ТУРКМЕНИЯ	7	...	1
80	ИОРДАНИЯ	6	3	0

№ п/п	Страны въезда	Количество субъектов России, в которые осуществили поездки иностранные туристы		Справочно: удельный вес во въездном потоке с туристической целью в 2018 году (по данным Пограничной службы ФСБ России), процентов
		2018 год	2017 год	
81	КУБА	6	...	1
82	НИГЕРИЯ	6	...	0
83	ПАНАМА	6	...	0
84	ТУНИС	6	...	0
85	ЧИЛИ	6	1	0
86	ЭКВАДОР	6	...	0
87	АЛБАНИЯ	5	...	0
88	БОЛИВИЯ, МНОГОНАЦИОНАЛЬНОЕ ГОСУДАРСТВО	5	...	0
89	БОСНИЯ И ГЕРЦЕГОВИНА	5	2	0
90	ГАНА	5	1	0
91	КАТАР	5	...	0
92	КУВЕЙТ	5	...	0
93	ЛИХТЕНШТЕЙН	5	...	0
94	РЕСПУБЛИКА МАКЕДОНИЯ	5	...	0
95	САУДОВСКАЯ АРАВИЯ	5	1	0
96	ЧЕРНОГОРИЯ	5	1	0
97	ШРИ-ЛАНКА	5	...	0
98	ЯМАЙКА	5	...	0
99	АБХАЗИЯ	4	1	0
100	АНГОЛА	4	...	0
101	АФГАНИСТАН	4	...	0
102	БАНГЛАДЕШ	4	...	0
103	ГОНДУРАС	4	...	0
104	ДОМИНИКАНСКАЯ РЕСПУБЛИКА	4	...	0
105	ЗАМБИЯ	4	...	0
106	ЗИМБАБВЕ	4	...	0
107	КАМЕРУН	4	...	0
108	КОСТА-РИКА	4	...	0
109	ЛИВИЯ	4	1	0
110	НИКАРАГУА	4	...	0
111	ОМАН	4	...	0
112	СЕНЕГАЛ	4	...	0
113	СУДАН	4	...	0
114	ТРИНИДАД И ТОБАГО	4	...	0
115	АНДОРРА	3	...	0
116	АНТИГУА И БАРБУДА	3	...	0
117	БАХРЕЙН	3	...	0
118	БОТСВАНА	3	...	0
119	БРУНЕЙ-ДАРУССЛАМ	3	...	0
120	БУРКИНА-ФАСО	3	...	0
121	ГАБОН	3	...	0

№ п/п	Страны въезда	Количество субъектов России, в которые осуществили поездки иностранные туристы		Справочно: удельный вес во въездном потоке с туристической целью в 2018 году (по данным Пограничной службы ФСБ России), процентов
		2018 год	2017 год	
122	ГАИТИ	3	...	0
123	ГАМБИЯ	3	1	0
124	ГВАТЕМАЛА	3	...	0
125	ГИБРАЛТАР	3	...	0
126	ДЖИБУТИ	3	...	0
127	КАМБОДЖА	3	1	0
128	КЕНИЯ	3	...	0
129	КОТ Д'ИВУАР	3	...	0
130	МАВРИКИЙ	3	...	0
131	МАВРИТАНИЯ	3	...	0
132	МАДАГАСКАР	3	...	0
133	МАКАО	3	...	0
134	МАЛАВИ	3	...	0
135	МОНАКО	3	...	0
136	ПАЛАУ	3	1	0
137	ПАПУА НОВАЯ ГВИНЕЯ	3	...	0
138	ПАРАГВАЙ	3	...	0
139	РУАНДА	3	...	0
140	СУРИНАМ	3	...	0
141	СЬЕРРА-ЛЕОНЕ	3	...	0
142	ТАНЗАНИЯ, ОБЪЕДИНЕННАЯ РЕСПУБЛИКА	3	...	0
143	ТОГО	3	1	0
144	ЭЛЬ-САЛЬВАДОР	3	...	0
145	ЭСВАТИНИ	3	...	0
146	БАГАМЫ	2	...	0
147	БАРБАДОС	2	...	0
148	БЕЛИЗ	2	...	0
149	БЕНИН	2	...	0
150	БУРУНДИ	2	...	0
151	БУТАН	2	...	0
152	ВАНУАТУ	2	...	0
153	ГВИНЕЯ	2	...	0
154	ГРЕНАДА	2	...	0
155	ЙЕМЕН	2	...	0
156	КАБО-ВЕРДЕ	2	...	0
157	КОМОРЫ	2	...	0
158	КОНГО	2	...	0
159	КОНГО, ДЕМОКРАТИЧЕСКАЯ РЕСПУБЛИКА	2	...	0
160	КОРЕЯ, НАРОДНО-ДЕМОКРАТИЧЕСКАЯ РЕСПУБЛИКА	2	...	0

№ п/п	Страны въезда	Количество субъектов России, в которые осуществили поездки иностранные туристы		Справочно: удельный вес во въездном потоке с туристической целью в 2018 году (по данным Пограничной службы ФСБ России), процентов
		2018 год	2017 год	
161	ЛАОССКАЯ НАРОДНО-ДЕМОКРАТИЧЕСКАЯ РЕСПУБЛИКА	2	...	0
162	МАЛЬДИВЫ	2	1	0
163	МОЗАМБИК	2	...	0
164	МЬЯНМА	2	...	0
165	НАМИБИЯ	2	...	0
166	НЕПАЛ	2	...	0
167	НИГЕР	2	...	0
168	ПАЛЕСТИНА, ГОСУДАРСТВО	2	1	0
169	ПУЭРТО-РИКО	2	...	0
170	САН-МАРИНО	2	...	0
171	СВЯТАЯ ЕЛЕНА, ОСТРОВ ВОЗНЕСЕНИЯ, ТРИСТАН-ДА-КУНЬЯ	2	...	0
172	СЕН-БАРТЕЛЕМИ	2	...	0
173	СЕНТ-КИТС И НЕВИС	2	...	0
174	СОЛОМОНОВЫ ОСТРОВА	2	...	0
175	ТОКЕЛАУ	2	...	0
176	УГАНДА	2	...	0
177	ФИДЖИ	2	...	0
178	ФРАНЦУЗСКАЯ ГВИАНА	2	...	0
179	ФРАНЦУЗСКАЯ ПОЛИНЕЗИЯ	2	...	0
180	ЦЕНТРАЛЬНО-АФРИКАНСКАЯ РЕСПУБЛИКА ЧАД	2	...	0
181	ЭРИТРЕЯ	2	...	0
182	ЭФИОПИЯ	2	...	0

Примечания.

В таблице приведен список стран, въезды из которых осуществлялись иностранными гражданами, в более чем один субъект Российской Федерации. Удельный вес приведенных стран составил 99,7% во въездном потоке с туристической целью в 2018 году.

Здесь и далее по тексту таблиц 0 математически значим.

«...» - данные отсутствуют.

Таблица 7

Направления преимущественного въезда иностранных туристов в 2018 году
(в распределении по регионам Российской Федерации)

№ п/п	Субъект Российской Федерации	Количество упоминаний региона в анкетах туристических компаний РФ	Количество иностранных государств, граждане которых прибыли в регион России
1	Москва	2 741	204
2	Санкт-Петербург	1 504	181
3	Московская область	213	133
4	Камчатский край	164	41
5	Иркутская область	136	57
6	Свердловская область	124	109
7	Республика Татарстан (Татарстан)	118	49
8	Ярославская область	99	62
9	Нижегородская область	83	33
10	Новгородская область	81	65
11	Пермский край	79	78
12	Республика Карелия	69	37
13	Алтайский край	63	27
14	Архангельская область	63	43
15	Красноярский край	58	44
16	Республика Саха (Якутия)	48	29
17	Мурманская область	40	27
18	Сахалинская область	34	21
19	Белгородская область	29	25
20	Приморский край	26	14
21	Владимирская область	25	21
22	Калининградская область	25	15
23	Псковская область	25	16
24	Новосибирская область	24	16
25	Самарская область	24	14
26	Хабаровский край	21	10
27	Омская область	19	17
28	Ростовская область	18	17
29	Тверская область	16	14
30	Ямало-Ненецкий автономный округ	15	15
31	Магаданская область	14	10
32	Республика Бурятия	13	12
33	Челябинская область	9	9
34	Кировская область	8	3
35	Курганская область	8	6
36	Республика Коми	8	8
37	Амурская область	7	1
38	Республика Крым	7	7

№ п/п	Субъект Российской Федерации	Количество упоминаний региона в анкетах туристических компаний РФ	Количество иностранных государств, граждане которых прибыли в регион России
39	Тюменская область	7	6
40	Забайкальский край	6	2
41	Республика Тыва	6	6
42	Астраханская область	5	5
43	Республика Адыгея (Адыгея)	5	5
44	Республика Мордовия	5	5
45	Республика Хакасия	5	5
46	Рязанская область	5	4
47	Еврейская автономная область	4	1
48	Севастополь	3	3
49	Кабардино-Балкарская Республика	3	3
50	Ненецкий автономный округ	3	3
51	Тульская область	3	3
52	Ульяновская область	3	3
53	Воронежская область	2	2
54	Ленинградская область	2	1
55	Ханты-Мансийский автономный округ-Югра	2	2
56	Брянская область	1	1
57	Калужская область	1	1
58	Липецкая область	1	1
59	Республика Башкортостан	1	1
60	Республика Марий Эл	1	1
61	Томская область	1	1

* Субъекты Российской Федерации приведены в порядке убывания количества приобретенных гражданами иностранных государств туров.

Таблица 8

Лидирующие страны въезда иностранных туристов в 2018 году
(в распределении по наиболее востребованным со стороны иностранных туристов регионам Российской Федерации)

Регион России	Москва		Регион России	Санкт-Петербург		Регион России	Московская область	
№ п/п	страны	доля туристов из страны в общем количестве туристов в регион России, %	№ п/п	страны	доля туристов из страны в общем количестве туристов в регион России, %	№ п/п	страны	доля туристов из страны в общем количестве туристов в регион России, %
1	КИТАЙ	35	1	КИТАЙ	36	1	ФРАНЦИЯ	16
2	СОЕДИНЕННЫЕ ШТАТЫ	4	2	СОЕДИНЕННЫЕ ШТАТЫ	14	2	ИТАЛИЯ	11
3	ФРАНЦИЯ	4	3	ФРАНЦИЯ	6	3	ВЬЕТНАМ	10
4	ИТАЛИЯ	4	4	ИСПАНИЯ	5	4	НИДЕРЛАНДЫ	8
5	ГЕРМАНИЯ	4	5	ГЕРМАНИЯ	4	5	ГЕРМАНИЯ	7
6	ИНДИЯ	4	6	ИТАЛИЯ	3	6	СОЕДИНЕННЫЕ ШТАТЫ	5
7	ЯПОНИЯ	3	7	ЯПОНИЯ	2	7	КИТАЙ	5
8	СОЕДИНЕННОЕ КОРОЛЕВСТВО	3	8	ФИНЛЯНДИЯ	2	8	СОЕДИНЕННОЕ КОРОЛЕВСТВО	3
9	ИСПАНИЯ	3	9	СОЕДИНЕННОЕ КОРОЛЕВСТВО	2	9	САУДОВСКАЯ АРАВИЯ	3
10	ИЗРАИЛЬ	2	10	ГОНКОНГ	2	10	АВСТРИЯ	2
11	ТАИЛАНД	2	11	ИНДИЯ	2	11	КАЗАХСТАН	2
12	УКРАИНА	2				12	ШВЕЦИЯ	2
						13	УКРАИНА	2
Итого по выборке стран:		68	Итого по выборке стран:		79	Итого по выборке стран:		75
	Остальные страны	32		Остальные страны	21		Остальные страны	25
Всего:		100	Всего:		100	Всего:		100

Регион России	Камчатский край		Регион России	Иркутская область		Регион России	Свердловская область	
№ п/п	страны	доля туристов из страны в общем количестве туристов в регион России, %	№ п/п	страны	доля туристов из страны в общем количестве туристов в регион России, %	№ п/п	страны	доля туристов из страны в общем количестве туристов в регион России, %
1	КИТАЙ	34	1	КИТАЙ	81	1	ГЕРМАНИЯ	7
2	ЯПОНИЯ	16	2	ГЕРМАНИЯ	8	2	КИТАЙ	7
3	ГЕРМАНИЯ	12	3	КОРЕЯ, РЕСПУБЛИКА	2	3	СОЕДИНЕННЫЕ ШТАТЫ	6
4	СОЕДИНЕННЫЕ ШТАТЫ	9	4	ФРАНЦИЯ	2	4	МЕКСИКА	6
5	ШВЕЙЦАРИЯ	4				5	КАЗАХСТАН	5
6	КОРЕЯ, РЕСПУБЛИКА	3				6	ГРЕЦИЯ	4
7	ТАЙВАНЬ (КИТАЙ)	3				7	ИТАЛИЯ	4
8	АВСТРИЯ	2				8	ЯПОНИЯ	4
9	СОЕДИНЕННОЕ КОРОЛЕВСТВО	2				9	ПЕРУ	4
10	ФРАНЦИЯ	2				10	УКРАИНА	4
11	ИЗРАИЛЬ	2				11	БЕЛАРУСЬ	4
						12	ТУРЦИЯ	3
						13	ФРАНЦИЯ	3
						14	СОЕДИНЕННОЕ КОРОЛЕВСТВО	3
						15	ЕГИПЕТ	3
						16	БРАЗИЛИЯ	3
						17	ИСПАНИЯ	2
						18	АРГЕНТИНА	2
						19	ИЗРАИЛЬ	2
						20	КАНАДА	2
						21	ФИНЛЯНДИЯ	2
Итого по выборке стран:		90	Итого по выборке стран:		92	Итого по выборке стран:		77
	Остальные страны	10		Остальные страны	8		Остальные страны	23
Всего:		100	Всего:		100	Всего:		100

Регион России	Республика Татарстан (Татарстан)		Регион России	Ярославская область	
№ п/п	страны	доля туристов из страны в общем количестве туристов в регионе России, %	№ п/п	страны	доля туристов из страны в общем количестве туристов в регионе России, %
1	ГЕРМАНИЯ	26	1	ИТАЛИЯ	23
2	ФРАНЦИЯ	15	2	ФРАНЦИЯ	18
3	АВСТРАЛИЯ	9	3	ГЕРМАНИЯ	10
4	СОЕДИНЕННОЕ КОРОЛЕВСТВО	9	4	КИТАЙ	9
5	ИСПАНИЯ	9	5	НИДЕРЛАНДЫ	7
6	ЯПОНИЯ	4	6	БЕЛАРУСЬ	5
7	ИТАЛИЯ	3	7	УКРАИНА	3
8	КОЛУМБИЯ	2	8	СОЕДИНЕННЫЕ ШТАТЫ	2
9	КИТАЙ	2	9	СОЕДИНЕННОЕ КОРОЛЕВСТВО	2
10	ШВЕЙЦАРИЯ	2	10	ЛАТВИЯ	2
11	СОЕДИНЕННЫЕ ШТАТЫ	2	11	ИСПАНИЯ	2
			12	БЕЛЬГИЯ	2
Итого по выборке стран:		84	Итого по выборке стран:		83
	Остальные страны	16		Остальные страны	17
Всего:		100	Всего:		100

Примечания.

В таблице приведены страны, доля въездов иностранных туристов из которых в субъект Российской Федерации составила более 1%. В отдельных случаях возможны расхождения между итогом и суммой слагаемых, что связано с округлением данных.

Таблица 9

**Продолжительность туристических поездок иностранных граждан
в Россию в 2018 году**
(в % от всех въездов из данной страны)

№ п/п	Дни Страна	от 1 до 7			от 8 до 14		> 14
		1	2-4	5-7	8-10	11-14	
1	АБХАЗИЯ	6	35	59	-	-	-
2	АВСТРАЛИЯ	26	53	6	3	11	1
3	АВСТРИЯ	24	52	12	6	5	1
4	АЗЕРБАЙДЖАН	27	59	7	4	2	1
5	АЛБАНИЯ	8	81	3	6	2	-
6	АЛЖИР	14	58	8	14	2	4
7	АНГОЛА	42	53	2	1	1	1
8	АНДОРРА	12	76	1	3	7	1
9	АНТИГУА И БАРБУДА	21	60	4	11	2	2
10	АРГЕНТИНА	15	59	12	9	3	2
11	АРМЕНИЯ	34	52	8	3	2	1
12	АФГАНИСТАН	4	55	10	1	-	30
13	БАГАМЫ	36	56	4	2	1	1
14	БАНГЛАДЕШ	17	69	12	1	1	-
15	БАРБАДОС	8	75	6	11	-	-
16	БАХРЕЙН	47	30	9	1	12	1
17	БЕЛАРУСЬ	23	56	11	6	3	1
18	БЕЛИЗ	8	87	2	1	1	1
19	БЕЛЬГИЯ	17	52	20	6	1	4
20	БЕНИН	19	64	5	5	4	3
21	БОЛГАРИЯ	23	36	30	8	1	2
22	БОЛИВИЯ, МНОГОНАЦИОНАЛЬНОЕ ГОСУДАРСТВО	29	54	6	7	1	3
23	БОСНИЯ И ГЕРЦЕГОВИНА	18	41	13	18	1	9
24	БОТСВАНА		100		-	-	-
25	БРАЗИЛИЯ	18	54	20	5	2	1
26	БРУНЕЙ-ДАРУССАЛАМ	61	22	-	17	-	-
27	БУРКИНА-ФАСО	9	28	10	39	13	1
28	БУРУНДИ	50	40	10	-	-	-
29	БУТАН	6	94		-	-	-
30	ВАНУАТУ	17	66	17	-	-	-
31	ВЕНГРИЯ	18	25	34	21	1	1
32	ВЕНЕСУЭЛА	41	48	3	3	4	1
33	ВИРГИНСКИЕ ОСТРОВА, БРИТАНСКИЕ	6	94	-	-	-	-
34	ВЬЕТНАМ	3	56	20	18	2	1
35	ГАБОН	50	43	-	7	-	-
36	ГАИТИ	5	80	-	10	5	-
37	ГАМБИЯ	56	44	-	-	-	-
38	ГАНА	42	45	6	2	1	4
39	ГВАТЕМАЛА	20	56	15	5	2	2
40	ГВИНЕЯ	61	32	7	-	-	-
41	ГВИНЕЯ-БИСАУ	-	100	-	-	-	-
42	ГЕРМАНИЯ	20	54	13	9	2	2
43	ГИБРАЛТАР	11		77	7	5	-
44	ГОНДУРАС	33	46	12	6	1	2
45	ГОНКОНГ	15	47	3	1	34	-
46	ГРЕНАДА	68	22	9	1	-	-
47	ГРЕЦИЯ	10	22	9	57	2	-
48	ГРУЗИЯ	32	49	9	5	3	2

№ п/п	Дни Страна	от 1 до 7			от 8 до 14		> 14
		1	2-4	5-7	8-10	11-14	
49	ДАНИЯ	33	51	12	3	1	-
50	ДЖИБУТИ	83	17	-	-	-	-
51	ДОМИНИКАНСКАЯ РЕСПУБЛИКА	23	36	31	8	2	-
52	ЕГИПЕТ	14	50	28	5	2	1
53	ЗАМБИЯ	55	23	2	-	17	3
54	ЗИМБАБВЕ	17	75	5	1	2	-
55	ЙЕМЕН	38	48	7	4	2	1
56	ИЗРАИЛЬ	12	46	12	24	6	-
57	ИНДИЯ	11	60	22	7	-	-
58	ИНДОНЕЗИЯ	11	72	7	8	1	1
59	ИОРДАНИЯ	33	43	7	12	3	2
60	ИРАК	26	42	28	2	1	1
61	ИРАН, ИСЛАМСКАЯ РЕСПУБЛИКА	12	57	24	4	2	1
62	ИРЛАНДИЯ	57	31	8	2	1	1
63	ИСЛАНДИЯ	34	37	24	3	1	1
64	ИСПАНИЯ	7	50	7	21	1	14
65	ИТАЛИЯ	15	49	11	17	7	1
66	КАБО-ВЕРДЕ	-	100	-	-	-	-
67	КАЗАХСТАН	45	42	8	3	1	1
68	КАМБОДЖА	20	65	14	-	-	1
69	КАМЕРУН	25	58	17	-	-	-
70	КАНАДА	28	57	8	4	2	1
71	КАТАР	72	25	2	1	-	-
72	КЕНИЯ	26	48	21	3	1	1
73	КИПР	41	25	32	1	-	1
74	КИРГИЗИЯ	14	76	6	2	1	1
75	КИТАЙ	12	43	29	11	5	-
76	КОЛУМБИЯ	31	41	13	8	4	3
77	КОМОРЫ	24	54	3	2	1	16
78	КОНГО	13	41	46	-	-	-
79	КОНГО, ДЕМОКРАТИЧЕСКАЯ РЕСПУБЛИКА	50	50	-	-	-	-
80	КОРЕЯ, НАРОДНО- ДЕМОКРАТИЧЕСКАЯ РЕСПУБЛИКА	25	56	9	4	3	3
81	КОРЕЯ, РЕСПУБЛИКА	26	54	11	8	1	-
82	КОСТА-РИКА	11	65	8	11	2	3
83	КОТ Д'ИВУАР	28	56	3	11	-	2
84	КУБА	28	43	13	9	2	5
85	КУВЕЙТ	55	37	5	2	1	-
86	ЛАОССКАЯ НАРОДНО- ДЕМОКРАТИЧЕСКАЯ РЕСПУБЛИКА	23	39	10	22	3	3
87	ЛАТВИЯ	37	35	20	5	2	1
88	ЛЕСОТО	15	75	10	-	-	-
89	ЛИБЕРИЯ	38	38	24	-	-	-
90	ЛИВАН	31	47	16	3	1	2
91	ЛИВИЯ	27	59	7	3	3	1
92	ЛИТВА	14	56	22	4	2	2
93	ЛИХТЕНШТЕЙН	40	40	8	5	4	3
94	ЛЮКСЕМБУРГ	42	41	5	7	3	2
95	МАВРИКИЙ	6	28	38	28	-	-
96	МАВРИТАНИЯ	27	54	7	10	-	2

№ п/п	Дни Страна	от 1 до 7			от 8 до 14		> 14
		1	2-4	5-7	8-10	11-14	
97	МАДАГАСКАР	51	49	-	-	-	
98	МАКАО	63	32	1	2	1	1
99	МАЛАВИ	55	31	1	13	-	-
100	МАЛАЙЗИЯ	27	50	10	10	2	1
101	МАЛИ	19	36	25	11	6	3
102	МАЛЬДИВЫ	8	92	-	-	-	-
103	МАЛЬТА	39	21	2	31	6	1
104	МАРОККО	17	36	13	22	11	1
105	МЕКСИКА	23	48	19	6	3	1
106	МОЗАМБИК	13	70	4	4	9	-
107	МОЛДОВА, РЕСПУБЛИКА	29	53	6	8	2	2
108	МОНАКО	85	12	2	1	-	-
109	МОНГОЛИЯ	28	55	9	3	4	1
110	МЬЯНМА	65	27	4	4	-	-
111	НАМИБИЯ	41	59	-	-	-	-
112	НЕПАЛ	9	65	18	7	-	1
113	НИГЕР	10	60	10	13	2	5
114	НИГЕРИЯ	34	54	5	5	1	1
115	НИДЕРЛАНДЫ	15	58	11	9	6	1
116	НИКАРАГУА	64	35	1	-	-	-
117	НИУЭ	20	24	52	2	1	1
118	НОВАЯ ЗЕЛАНДИЯ	17	28	4	4	46	1
119	НОРВЕГИЯ	42	42	10	3	1	2
120	ОБЪЕДИНЕННЫЕ АРАБСКИЕ ЭМИРАТЫ	49	39	7	3	1	1
121	ОМАН	48	35	6	7	1	3
122	ПАКИСТАН	23	52	19	3	2	1
123	ПАЛАУ	9	82	9	-	-	-
124	ПАЛЕСТИНА, ГОСУДАРСТВО	19	52	11	16	1	1
125	ПАНАМА	18	51	26	2	1	2
126	ПАПУА НОВАЯ ГВИНЕЯ	10	86	1	1	1	1
127	ПАРАГВАЙ	52	40	2	4	-	2
128	ПЕРУ	19	46	16	12	5	2
129	ПОЛЬША	21	49	16	9	4	1
130	ПОРТУГАЛИЯ	15	37	12	35	1	-
131	ПУЭРТО-РИКО	5	73	3	14	1	4
132	РЕСПУБЛИКА МАКЕДОНИЯ	20	64	7	4	1	4
133	РУАНДА	46	38	10	2	2	2
134	РУМЫНИЯ	18	57	15	8	1	1
135	САМОА	-	95	-	5	-	-
136	САН-МАРИНО	36	64	-	-	-	-
137	САУДОВСКАЯ АРАВИЯ	36	48	8	6	1	1
138	СВЯТАЯ ЕЛЕНА, ОСТРОВ ВОЗНЕСЕНИЯ, ТРИСТАН- ДА-КУНЬЯ	39	51	5	3	1	1
139	СЕЙШЕЛЫ	50	40	10			
140	СЕН-БАРТЕЛЕМИ	8	66	3	15	2	6
141	СЕНЕГАЛ	11	44	10	-	-	35
142	СЕНТ-КИТС И НЕВИС	15	80	2	1	1	1
143	СЕРБИЯ	15	30	48	6	1	-
144	СИНГАПУР	35	59	1	5		-
145	СИРИЙСКАЯ АРАБСКАЯ РЕСПУБЛИКА	34	65	1	-	-	-
146	СЛОВАКИЯ	15	39	38	4	4	-
147	СЛОВЕНИЯ	24	44	21	8	2	1

№ п/п	Дни Страна	от 1 до 7			от 8 до 14		> 14
		1	2-4	5-7	8-10	11-14	
148	СОЕДИНЕННОЕ КОРОЛЕВСТВО	30	47	11	4	6	2
149	СОЕДИНЕННЫЕ ШТАТЫ	15	74	6	2	2	1
150	СОЛОМОНОВЫ ОСТРОВА	-	100	-	-	-	-
151	СУДАН	39	48	7	4	1	1
152	СУРИНАМ	70	19	6	2	1	1
153	СЬЕРРА-ЛЕОНЕ	38	47	8	4	2	2
154	ТАДЖИКИСТАН	12	79	5	1	2	0
155	ТАЙВАНЬ (КИТАЙ)	24	51	3	15	1	5
156	ТАИЛАНД	27	61	7	3	1	1
157	ТАНЗАНИЯ, ОБЪЕДИНЕННАЯ РЕСПУБЛИКА	25	40	33	1	1	1
158	ТИМОР-ЛЕСТЕ	-	100	-	-	-	-
159	ТОГО	75	17	8	-	-	-
160	ТОКЕЛАУ	11	62	4	18	3	3
161	ТРИНИДАД И ТОБАГО	57	14	-	29	-	-
162	ТУВАЛУ	-	83	-	17	-	-
163	ТУНИС	22	49	11	12	6	1
164	ТУРКМЕНИЯ	26	48	15	8	2	2
165	ТУРЦИЯ	19	26	49	4	1	1
166	УГАНДА	83	11	5	1	0	0
167	УЗБЕКИСТАН	55	36	7	1	1	0
168	УКРАИНА	32	55	8	3	1	1
169	УРУГВАЙ	15	33	29	20	2	1
170	ФИДЖИ	2	98	-	-	-	-
171	ФИЛИППИНЫ	19	45	14	20	1	1
172	ФИНЛЯНДИЯ	15	78	5	1	0	1
173	ФРАНЦИЯ	17	46	10	19	5	2
174	ФРАНЦУЗСКАЯ ГВИАНА	79	21	-	-	-	-
175	ФРАНЦУЗСКАЯ ПОЛИНЕЗИЯ	100	-	-	-	-	-
176	ХОРВАТИЯ	16	48	32	3	1	1
177	ЦЕНТРАЛЬНО-АФРИКАНСКАЯ РЕСПУБЛИКА ЧАД	7	85	2	2	2	2
178	ЧЕРНОГОРИЯ	26	56	12	2	1	3
179	ЧЕХИЯ	42	41	9	5	2	1
180	ЧИЛИ	34	38	9	16	1	1
181	ШВЕЙЦАРИЯ	36	44	10	5	2	2
182	ШВЕЦИЯ	34	51	8	4	2	1
183	ШРИ-ЛАНКА	13	12	8	67	0	0
184	ЭКВАДОР	21	65	10	3	0	0
185	ЭКВАТОРИАЛЬНАЯ ГВИНЕЯ	60	40	-	-	-	-
186	ЭЛЬ-САЛЬВАДОР	11	55	20	8	2	3
187	ЭРИТРЕЯ	36	50	14	-	-	-
188	ЭСВАТИНИ	29	56	7	6	0	1
189	ЭСТОНИЯ	25	60	7	5	2	1
190	ЭФИОПИЯ	1	91	8	1	-	-
191	ЮЖНАЯ АФРИКА	48	37	9	4	1	1
192	ЯМАЙКА	42	43	4	2	7	1
193	ЯПОНИЯ	35	51	5	8	0	0

Примечания.

«-» - явление отсутствует.

Цветом выделены более востребованные диапазоны продолжительности визитов иностранных граждан в Россию.

№ п/п	Страны	оздоровительный	экскурсионный	лечение	обучение	шоп-туры	круизы	деловой	прочее
41	ГВИНЕЯ-БИСАУ		54						46
42	ГЕРМАНИЯ	0	68	0	0		0	13	19
43	ГИБРАЛТАР								100
44	ГОНДУРАС		27		2			9	62
45	ГОНКОНГ		77		0			2	21
46	ГРЕНАДА		27						73
47	ГРЕЦИЯ		80		0			8	12
48	ГРУЗИЯ		19		2			28	51
49	ДАНИЯ		52		0		3	8	37
50	ДЖИБУТИ							25	75
51	ДОМИНИКАНСКАЯ РЕСПУБЛИКА		38		2			2	58
52	ЕГИПЕТ		46		2			25	27
53	ЗАМБИЯ		6		4			6	84
54	ЗИМБАБВЕ		2					62	36
55	ЙЕМЕН		45					10	45
56	ИЗРАИЛЬ		66		1		0	16	17
57	ИНДИЯ	1	80		0		0	5	15
58	ИНДОНЕЗИЯ		78		0			7	15
59	ИОРДАНИЯ		39		0			20	41
60	ИРАК		54		1			10	35
61	ИРАН, ИСЛАМСКАЯ РЕСПУБЛИКА		66		0			8	26
62	ИРЛАНДИЯ		48		0		0	17	35
63	ИСЛАНДИЯ		44		1			9	46
64	ИСПАНИЯ		68		0		1	9	22
65	ИТАЛИЯ		70		0		3	13	14
66	КАБО-ВЕРДЕ		60					20	20
67	КАЗАХСТАН	0	11		3		1	55	30
68	КАМБОДЖА		70		2			3	25
69	КАМЕРУН		15					20	65
70	КАНАДА		46		1		5	12	36
71	КАТАР		21		1				78
72	КЕНИЯ		48					13	39
73	КИПР		45		0			37	18
74	КИРГИЗИЯ		9		1			61	29
75	КИТАЙ	0	87		0	6	0	4	3
76	КОЛУМБИЯ		32		2			8	58
77	КОМОРЫ		100						
78	КОНГО		35					32	33
79	КОНГО, ДЕМОКРАТИЧЕСКАЯ РЕСПУБЛИКА		86					14	
80	КОРЕЯ, НАРОДНО-ДЕМОКРАТИЧЕСКАЯ РЕСПУБЛИКА		11					5	84
81	КОРЕЯ, РЕСПУБЛИКА		74		1			12	13
82	КОСТА-РИКА		58		1			1	40
83	КОТ Д'ИВУАР		56					7	37
84	КУБА		40					16	44

№ п/п	Страны	оздоровительный	экскурсионный	лечение	обучение	шоп-туры	круизы	деловой	прочее
85	КУВЕЙТ		23		1			3	73
86	ЛАОССКАЯ НАРОДНО-ДЕМОКРАТИЧЕСКАЯ РЕСПУБЛИКА		55		2			32	11
87	ЛАТВИЯ		46		0	0	0	35	19
88	ЛЕСОТО		14					43	43
89	ЛИБЕРИЯ		42						58
90	ЛИВАН	1	69		0			7	24
91	ЛИВИЯ		24		0			26	50
92	ЛИТВА		63		0		0	16	21
93	ЛИХТЕНШТЕЙН		22					6	72
94	ЛЮКСЕМБУРГ		40		1			10	49
95	МАВРИКИЙ		34					13	53
96	МАВРИТАНИЯ		25					6	69
97	МАДАГАСКАР							39	61
98	МАКАО		15		2			6	77
99	МАЛАВИ		20						80
100	МАЛАЙЗИЯ		61		0		0	7	32
101	МАЛИ		17					54	29
102	МАЛЬДИВЫ		29						71
103	МАЛЬТА		67				0	5	28
104	МАРОККО		34		1			12	53
105	МЕКСИКА		48		2		0	10	40
106	МОЗАМБИК		75					6	19
107	МОЛДОВА, РЕСПУБЛИКА	0	29		4			35	32
108	МОНАКО		12						88
109	МОНГОЛИЯ		53	0	1			13	33
110	МЬЯНМА		22					22	56
111	НАМИБИЯ		30					40	30
112	НЕПАЛ		90					1	9
113	НИГЕР		55					25	20
114	НИГЕРИЯ		32		1			38	29
115	НИДЕРЛАНДЫ		64		0		3	9	24
116	НИКАРАГУА		30						70
117	НИУЭ		100						
118	НОВАЯ ЗЕЛАНДИЯ		17		0		47	8	28
119	НОРВЕГИЯ		57		0		1	8	34
120	ОБЪЕДИНЕННЫЕ АРАБСКИЕ ЭМИРАТЫ		51		0			8	41
121	ОМАН		23		3			8	66
122	ПАКИСТАН		52		1			6	41
123	ПАПАУ		73					18	9
124	ПАЛЕСТИНА, ГОСУДАРСТВО		63		6			18	13
125	ПАНАМА		30		2			12	56
126	ПАПУА НОВАЯ ГВИНЕЯ		54					21	25
127	ПАРАГВАЙ		36		1			2	61
128	ПЕРУ		42		1			14	43

№ п/п	Страны	оздоровительный	экскурсионный	лечение	обучение	шоп-туры	круизы	деловой	прочее
129	ПОЛЬША		60		0	1	4	15	20
130	ПОРТУГАЛИЯ		82		0			5	13
131	ПУЭРТО-РИКО		71					6	23
132	РЕСПУБЛИКА МАКЕДОНИЯ		42		1			35	22
133	РУАНДА		8		19			10	63
134	РУМЫНИЯ		71		0		0	9	20
135	САМОА		91						9
136	САН-МАРИНО		50					17	33
137	САУДОВСКАЯ АРАВИЯ		26		2			3	69
138	СВЯТАЯ ЕЛЕНА, ОСТРОВ ВОЗНЕСЕНИЯ, ТРИСТАН-ДА-КУНЬЯ		80						20
139	СЕЙШЕЛЫ								100
140	СЕН-БАРТЕЛЕМИ		77					21	2
141	СЕНЕГАЛ		43		1			9	47
142	СЕНТ-КИТС И НЕВИС		28		8			3	61
143	СЕРБИЯ		71		0		3	11	15
144	СИНГАПУР		58		1		0	3	38
145	СИРИЙСКАЯ АРАБСКАЯ РЕСПУБЛИКА		12		2			9	77
146	СЛОВАКИЯ		57		0			9	34
147	СЛОВЕНИЯ		61		4		0	10	25
148	СОЕДИНЕННОЕ КОРОЛЕВСТВО		43		2		4	18	33
149	СОЕДИНЕННЫЕ ШТАТЫ		73		0		4	4	19
150	СОЛОМОНОВЫ ОСТРОВА		100						
151	СОМАЛИ		100						
152	СУДАН		69		6			7	18
153	СУРИНАМ		11					35	54
154	СЬЕРРА-ЛЕОНЕ		42					19	39
155	ТАДЖИКИСТАН		11		1			48	40
156	ТАЙВАНЬ (КИТАЙ)		73		0			2	25
157	ТАИЛАНД		86		0			6	8
158	ТАНЗАНИЯ, ОБЪЕДИНЕННАЯ РЕСПУБЛИКА		28					6	66
159	ТИМОР-ЛЕСТЕ		57						43
160	ТОГО		7						93
161	ТОКЕЛАУ		7					3	90
162	ТРИНИДАД И ТОБАГО				0			0	100
163	ТУВАЛУ		100						
164	ТУНИС		78		0			7	15
165	ТУРКМЕНИЯ		45	1	1			24	29
166	ТУРЦИЯ		34		0			10	56
167	УГАНДА		28					58	14
168	УЗБЕКИСТАН		13		1		0	65	21
169	УКРАИНА	0	19		3		0	31	47
170	УРУГВАЙ		62		2			3	33

№ п/п	Страны	оздоровительный	экскурсионный	лечение	обучение	шоп-туры	круизы	деловой	прочее
171	ФИДЖИ		88					6	6
172	ФИЛИППИНЫ		48		0		1	14	37
173	ФИНЛЯНДИЯ		77		0	1	0	9	13
174	ФРАНЦИЯ		66		0		11	9	14
175	ФРАНЦУЗСКАЯ ГВИАНА		17						83
176	ФРАНЦУЗСКАЯ ПОЛИНЕЗИЯ								100
177	ХОРВАТИЯ		67		0			7	26
178	ЦЕНТРАЛЬНО-АФРИКАНСКАЯ РЕСПУБЛИКА ЧАД		27					38	35
179	ЧЕРНОГОРИЯ		52		3			9	36
180	ЧЕХИЯ		39		0		2	23	36
181	ЧИЛИ		44		0			14	42
182	ШВЕЙЦАРИЯ		36		0		0	15	49
183	ШВЕЦИЯ		47		1		0	6	46
184	ШРИ-ЛАНКА		83		0			5	12
185	ЭКВАДОР		24		2			34	40
186	ЭКВАТОРИАЛЬНАЯ ГВИНЕЯ		20					20	60
187	ЭЛЬ-САЛЬВАДОР		27		1		5	10	57
188	ЭРИТРЕЯ		67						33
189	ЭСВАТИНИ		73					21	6
190	ЭСТОНИЯ		60		0	1	3	7	29
191	ЭФИОПИЯ		92		3			2	3
192	ЮЖНАЯ АФРИКА		47		1			5	47
193	ЯМАЙКА		68					19	13
194	ЯПОНИЯ		67		0		14	4	15

Примечания.

«-» - явление отсутствует.

Цветом выделены наиболее востребованные типы программ.

Таблица 11

**Список регионов, туристические компании которых приняли участие
в обследовании**

Наименование федерального округа Российской Федерации	Выездной поток	Въездной поток
Центральный	<ol style="list-style-type: none"> 1. <u>Москва</u> 2. Белгородская область 3. Брянская область 4. Владимирская область 5. Воронежская область 6. Ивановская область 7. Калужская область 8. Костромская область 9. Курская область 10. Липецкая область 11. Московская область 12. Рязанская область 13. Смоленская область 14. Тамбовская область 15. Тульская область 16. Ярославская область 	<ol style="list-style-type: none"> 1. <u>Москва</u> 2. Белгородская область 3. Брянская область 4. Владимирская область 5. Воронежская область 6. Калужская область 7. Липецкая область 8. Московская область 9. Рязанская область 10. Тверская область 11. Тульская область 12. Ярославская область
Северо-Западный	<ol style="list-style-type: none"> 1. <u>Санкт-Петербург</u> 2. Республика Карелия 3. Республика Коми 4. Архангельская область 5. Вологодская область 6. Калининградская область 7. Ленинградская область 8. Новгородская область 9. Псковская область 10. Ненецкий автономный округ 	<ol style="list-style-type: none"> 1. <u>Санкт-Петербург</u> 2. Республика Карелия 3. Республика Коми 4. Архангельская область 5. Калининградская область 6. Ленинградская область 7. Мурманская область 8. Новгородская область 9. Псковская область 10. Ненецкий автономный округ
Южный	<ol style="list-style-type: none"> 1. Ростовская область 2. Республика Адыгея (Адыгея) 3. Республика Калмыкия 4. Республика Крым 5. Краснодарский край 6. Астраханская область 7. Волгоградская область 	<ol style="list-style-type: none"> 1. Ростовская область 2. Республика Адыгея (Адыгея) 3. Республика Крым 4. Астраханская область 5. <u>Севастополь</u>
Северо-Кавказский	<ol style="list-style-type: none"> 1. Ставропольский край 2. Республика Дагестан 3. Кабардино-Балкарская Республика 4. Карачаево-Черкесская Республика 5. Республика Северная Осетия - Алания 6. Чеченская Республика 	<ol style="list-style-type: none"> 1. Кабардино-Балкарская Республика
Приволжский	<ol style="list-style-type: none"> 1. Нижегородская область 2. Республика Башкортостан 3. Республика Марий Эл 4. Республика Мордовия 5. Республика Татарстан (Татарстан) 6. Удмуртская Республика 7. Пермский край 8. Кировская область 9. Оренбургская область 10. Самарская область 11. Саратовская область 12. Ульяновская область 	<ol style="list-style-type: none"> 1. Нижегородская область 2. Республика Башкортостан 3. Республика Марий Эл 4. Республика Мордовия 5. Республика Татарстан (Татарстан) 6. Пермский край 7. Кировская область 8. Самарская область 9. Ульяновская область
Уральский	<ol style="list-style-type: none"> 1. Свердловская область 2. Курганская область 3. Тюменская область 4. Челябинская область 5. Ханты-Мансийский автономный округ - Югра 	<ol style="list-style-type: none"> 1. Свердловская область 2. Курганская область 3. Тюменская область 4. Челябинская область 5. Ханты-Мансийский автономный округ - Югра 6. Ямало-Ненецкий автономный округ

Наименование федерального округа Российской Федерации	Выездной поток	Въездной поток
Сибирский	<ol style="list-style-type: none"> 1. Новосибирская область 2. Республика Тыва 3. Республика Хакасия 4. Алтайский край 5. Красноярский край 6. Иркутская область 7. Кемеровская область 8. Омская область 9. Томская область 	<ol style="list-style-type: none"> 1. Новосибирская область 2. Республика Тыва 3. Республика Хакасия 4. Алтайский край 5. Красноярский край 6. Иркутская область 7. Омская область 8. Томская область
Дальневосточный	<ol style="list-style-type: none"> 1. Приморский край 2. Республика Бурятия 3. Республика Саха (Якутия) 4. Забайкальский край 5. Камчатский край 6. Хабаровский край 7. Амурская область 8. Сахалинская область 9. Еврейская автономная область 	<ol style="list-style-type: none"> 1. Приморский край 2. Республика Бурятия 3. Республика Саха (Якутия) 4. Забайкальский край 5. Камчатский край 6. Хабаровский край 7. Амурская область 8. Магаданская область 9. Сахалинская область 10. Еврейская автономная область