



Банк России

Центральный банк Российской Федерации



II КВАРТАЛ 2017

Информационно-  
аналитические  
материалы

**ОБЗОР КЛЮЧЕВЫХ  
ПОКАЗАТЕЛЕЙ  
МИКРОФИНАНСОВЫХ  
ИНСТИТУТОВ**

Москва

Настоящий обзор подготовлен Департаментом развития финансовых рынков и Департаментом обработки отчетности.

При использовании материалов выпуска ссылка на Центральный банк Российской Федерации обязательна.

# СОДЕРЖАНИЕ

1. МИКРОФИНАНСОВЫЕ ОРГАНИЗАЦИИ .....	2
2. КООПЕРАТИВЫ И ЛОМБАРДЫ .....	7
3. КЛЮЧЕВЫЕ ПОКАЗАТЕЛИ ДЕЯТЕЛЬНОСТИ МИКРОФИНАНСОВЫХ ИНСТИТУТОВ .....	10
4. МЕТОДИЧЕСКИЕ ПОЯСНЕНИЯ К КЛЮЧЕВЫМ ПОКАЗАТЕЛЯМ МИКРОФИНАНСОВЫХ ИНСТИТУТОВ .....	15

## 1. МИКРОФИНАНСОВЫЕ ОРГАНИЗАЦИИ<sup>1</sup>

Число участников государственного реестра МФО сократилось в II квартале 2017 г. на 132 единицы, до 2330 организаций. К концу июня на рынке действовали 42 МФК. За апрель – июнь 2017 г. их количество увеличилось более чем вдвое – на 23 организации. Несмотря на то что число МФК составляет меньше 2% микрофинансовых организаций, к концу июня 2017 г. на них приходилась почти половина суммы задолженности по основному долгу по выданным микрозаймам. Всего размер совокупного портфеля МФО на конец II квартала 2017 г. вырос на 31,5% по сравнению со значением на аналогичную дату предыдущего года, до 104,1 млрд рублей. На физических лиц приходится 80% совокупного портфеля, на индивидуальных предпринимателей – 10,4%, на юридических лиц – 9,6%. Совокупное количество заемщиков МФО достигло 6,2 млн единиц. При этом сумма задолженности по микрозаймам, списанная за отчетный период, сократилась на 62,3% по сравнению с аналогичным периодом прошлого года. Утвержденный в конце июня 2017 г. Банком России стандарт по защите прав клиентов микрофинансовых организаций<sup>2</sup> ограничивает количество займов, выданных одному клиенту в год, и количество пролонгаций. Эти нововведения в том числе призваны способствовать росту качества активов МФО. В II квартале 2017 г. было заключено 5,7 млн договоров микрозайма, что на 42% больше, чем за аналогичный период предыдущего года. Объем суммарных выданных микрозаймов вырос сопоставимыми темпами – на 41,6%, до 64,4 млрд рублей. Структура денежных средств, предоставленных МФК и МКК юридическими и физическими лицами / индивидуальными предпринимателями, сопоставима. За первое полугодие доля юридических лиц в средствах, привлеченных микрофинансовыми компаниями, составила 64,2%, микрокредитными компаниями – 67,0%. При этом средний размер привлеченных инвестиций от одного инвестора – юридического лица у МФК достигает 112,7 млн руб., что почти на 90 млн руб. выше, чем в среднем по рынку; от физического лица или индивидуального предпринимателя (в том числе от учредителей, участников, акционеров) – 3,5 млн руб. (на 0,4 млн руб. ниже среднерыночного значения). Чистая прибыль МФО за отчетный период составила 5,6 млрд руб., что на 63% больше значения за аналогичный период предыдущего года. При этом МФК заработали 71,6% совокупной прибыли. Собственный капитал<sup>3</sup> МФО за год увеличился на 26,8% и достиг 67,1 млрд рублей. Рентабельность капитала за первое полугодие 2017 г. составила 17,3% годовых, что на 4,2 п.п. больше, чем годом ранее.

<sup>1</sup> Обзор подготовлен на основе данных отчетности, предоставленной 2118 МФО на 23 августа 2017 года.

<sup>2</sup> «Базовый стандарт защиты прав и интересов физических и юридических лиц – получателей финансовых услуг, оказываемых членами саморегулируемых организаций в сфере финансового рынка, объединяющих микрофинансовые организации» утвержден Банком России 22 июня 2017 года.

<sup>3</sup> Данные раздела III «Капитал и резервы».

В II квартале 2017 г. количество участников государственного реестра МФО сократилось на 132 единицы, до 2330 организаций. За март-июнь 2017 г. в связи с неоднократными в течение года нарушениями требований законодательства из реестра были исключены сведения о 201 МФО, 69 организаций покинули рынок по собственному заявлению. Количество новых участников, пришедших на рынок в II квартале 2017 г., составило 154. На конец июня 2017 г. более 95% МФО состояли в одной из трех саморегулируемых организаций.

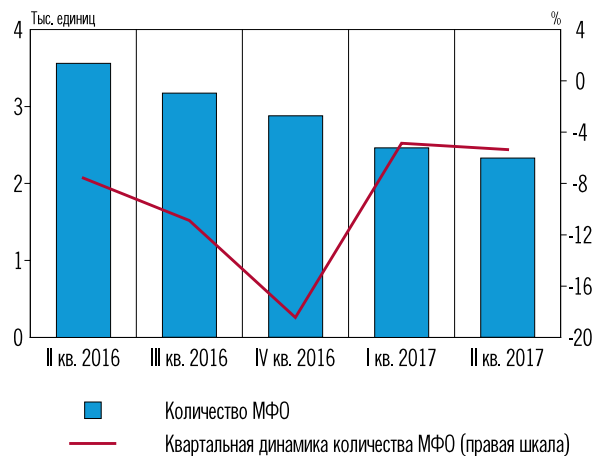
За II квартал 2017 г. концентрация сегмента по активам усилилась. Доля топ-20 МФО по сумме задолженности по основному долгу по выданным микрозаймам увеличилась на 2,5 п.п., до 53,2%; доля топ-100 выросла на 0,8 п.п., до 80,2%. Соответствующие изменения за год составили 8,6 и 6,1 п.п. соответственно.

Размер портфеля МФО за II квартал 2017 г. вырос на 8,0%, прирост за год составил 31,5%. В результате профильные активы микрофинансовых организаций достигли 104,1 млрд рублей. На физических лиц пришлось 80% совокупного портфеля, на индивидуальных предпринимателей – 10,4%, на юридических лиц – 9,6%. Быстрее всего росла задолженность по основному долгу по микрозаймам, выданным физическим лицам, – на 39,5% с начала июля 2016 г. по конец июня текущего года. Значение показателя по юридическим лицам составило 16,3%. Портфель микрозаймов, выданных индивидуальным предпринимателям, практически не изменился. Вслед за ростом совокупного портфеля увеличился и совокупный объем погашенной задолженности по основному долгу по договорам микрозайма, в отчетном периоде он составил 94,2 млрд руб. (прирост – 42,9% относительно прошлогоднего значения). При этом соотношение выданных и погашенных за период микрозаймов за год снизилось с 1,4 до 1,3. Число клиентов – физических лиц за год увеличилось на 51,6%. Совокупное количество заемщиков МФО на конец II квартала 2017 г. достигло 6,2 млн единиц (+50,9% за год, +6,2% за квартал).

Сумма задолженности по микрозаймам, списанной за первое полугодие 2017 г., сократилась на 62,3% по сравнению с аналогичным периодом прошлого года, до 808,7 млн руб.,

Рисунок 1.1

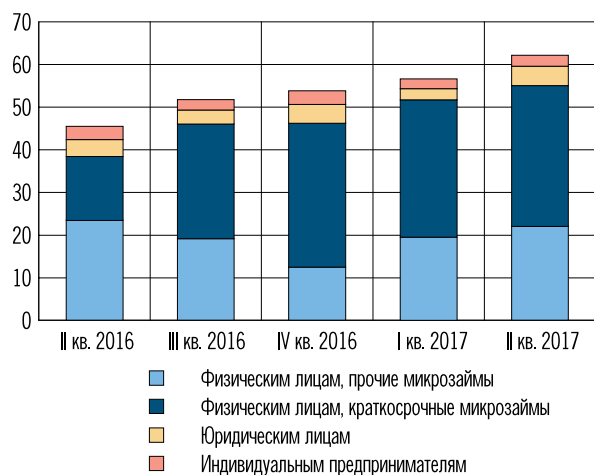
### Динамика количества МФО в государственном реестре



Источник: Банк России.

Рисунок 1.2

### Динамика структуры выданных за отчетный период микрозаймов (млрд руб.)



Источник: Банк России.

а доля этого показателя в общей сумме задолженности по выданным микрозаймам за год сократилась более чем в три раза – с 2,7 до 0,8%. Утвержденный в конце июня 2017 г. Банком России стандарт по защите прав клиентов микрофинансовых организаций<sup>1</sup> ограничивает количество займов, выданных одной МФО одному клиенту в год (с января 2019 г. – до 9 займов на срок до 30 дней; на переходный период с июля 2017 г. – не более 10, кроме POS-микрозаймов и прочих займов с невысокими

<sup>1</sup> «Базовый стандарт защиты прав и интересов физических и юридических лиц – получателей финансовых услуг, оказываемых членами саморегулируемых организаций в сфере финансового рынка, объединяющих микрофинансовые организации» утвержден Банком России 22 июня 2017 года.

суммами и низким ставками), и количество пролонгаций (не более 5 и 7 с аналогичных дат). Эти нововведения в том числе призваны способствовать росту качества активов МФО.

В II квартале 2017 г. было заключено 5,7 млн договоров микрозайма, что на 42% больше, чем за аналогичный период предыдущего года. Объем суммарных выданных микрозаймов вырос сопоставимыми темпами – на 41,6%, до 64,4 млрд рублей. Средняя сумма микрозайма не изменилась и составила 11,4 тыс. рублей.

На микрозаймы, выданные в II квартале 2017 г. физическим лицам, приходится 57,3 млрд рублей. Из них на микрозаймы в сумме не более 45 тыс. руб. на срок не более 60 дней (далее – краткосрочные микрозаймы) приходится 57,6%. Преобладание краткосроч-

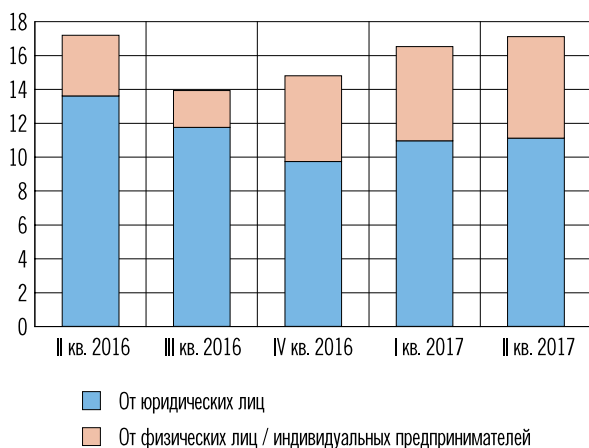
ных займов связано с их высокой оборачиваемостью – за квартал клиент может прибегнуть к этому источнику финансирования не один раз. При этом все чаще заемщики берут краткосрочные микрозаймы онлайн: за квартал их доля выросла с 27,8 до 31,3%. В целом процент онлайн-микрозаймов физическим лицам увеличился с 19,9 до 22% от объема микрозаймов, выданных физическим лицам. Количество договоров, заключенных с физическими лицами во II квартале 2017 г., увеличилось на 42,1% по сравнению со значением за аналогичный период предыдущего года, что сопоставимо с динамикой объема выданных микрозаймов этой категории (+49,1%). Средняя сумма микрозайма физического лица за год выросла на 0,5 тыс. руб. и достигла 10,1 тыс. руб. во II квартале 2017

#### Среднерыночные значения полной стоимости потребительских кредитов/займов (% годовых)

	II квартал 2016	III квартал 2016	IV квартал 2016	I квартал 2017	II квартал 2017
<b>Потребительские микрозаймы с обеспечением в виде залога</b>					
Все допустимые сроки	63	67,6	66,1	69,2	66,7
<b>Потребительские микрозаймы с иным обеспечением</b>					
До 365 дней включительно	86,6	86,2	90,3	91,1	90,1
Свыше 365 дней	54	47,1	50,7	52,9	51,2
<b>Потребительские микрозаймы без обеспечения (кроме POS-микрозаймов)</b>					
До 30 дней включительно, в том числе:					
– до 30 тыс. руб.	613,2	596,4	599,4	599,3	596,7
– свыше 30 тыс. руб.	114,8	112,7	105,3	105,2	101,7
От 31 до 60 дней включительно, в том числе:					
– до 30 тыс. руб.	301,2	310	310,6	303,4	301,2
– свыше 30 тыс. руб.	90,8	92,7	91,7	84,6	93,2
От 61 до 180 дней включительно, в том числе:					
– до 30 тыс. руб.	211,7	212,8	228,2	229,2	230,4
– от 30 до 100 тыс. руб.	219,5	240,6	245,3	252,3	262,0
– свыше 100 тыс. руб.	44,7	43,4	56,6	54,2	58,0
От 181 до 365 дней включительно, в том числе:					
– до 30 тыс. руб.	143,7	141,2	140,0	140,0	145,5
– от 30 до 100 тыс. руб.	144,1	156,0	160,7	162,3	160,2
– свыше 100 тыс. руб.	38,1	35,9	34,9	37,1	35,1
Свыше 365 дней, в том числе:					
– до 30 тыс. руб.	58,5	55,7	56,5	56,8	54,3
– от 30 до 60 тыс. руб.	53,5	52,8	51,5	53,9	49,2
– от 60 до 100 тыс. руб.	46,7	47,7	46,3	46,7	45,6
– свыше 100 тыс. руб.	42,3	33,9	33,5	34,2	33,5
<b>POS-микрозаймы</b>					
До 365 дней включительно, в том числе:					
– до 30 тыс. руб.	66,6	68,1	61,3	60,1	56,5
– от 30 до 100 тыс. руб.	61,5	59,3	53,7	53,0	49,8
– свыше 100 тыс. руб.	42,7	49,5	54,9	34,8	46,5
Свыше 365 дней					
– любая сумма	48,2	50,4	47,6	45,4	41,7



Рисунок 1.3  
Динамика структуры привлеченных денежных средств  
(млрд руб.)



Источник: Банк России.

года. Средняя сумма краткосрочного микрозайма составила 7,0 тыс. руб., по иным микрозаймам превысила 27 тыс. рублей.

Росту популярности краткосрочных микрозаймов способствовала динамика среднерыночных значений полной стоимости кредита (ПСК). Среднерыночное значение ПСК по потребительским микрозаймам без обеспечения на срок до 30 дней на сумму до 30 тыс. руб. за год сократилось на 16,5 п.п., до 596,7% в II квартале 2017 г., на срок от 31 до 60 дней осталось неизменным – на уровне 301,2%.

Объем микрозаймов, выданных на развитие предпринимательства, в II квартале 2017 г. составил 7,1 млрд руб. (+0,5% за год). Из них 64,5% приходится на юридических лиц, остальное – на индивидуальных предпринимателей. Суммарное количество таких договоров увеличилось на 4,1% и достигло 11,6 тыс. единиц. Из них 70,8% приходилось на юридических лиц. Средняя сумма микрозайма, выданного юридическому лицу, за год сократилась на 47,8%, до 560,8 тыс. руб., индивидуальному предпринимателю – выросла на 78,7%, до 750,2 тыс. рублей.

Чистая прибыль МФО за первое полугодие 2017 г. составила 5,6 млрд руб., что на 63% больше значения за аналогичный период преды-

дущего года. Собственный капитал<sup>2</sup> за год увеличился на 26,8% и достиг 67,1 млрд рублей. Рентабельность капитала за первое полугодие 2017 г. составила 17,3% годовых, что на 4,2 п.п. больше, чем годом ранее.

В первом полугодии 2017 г. МФО привлекли 33,6 млрд руб. денежных средств. При этом доля средств, предоставленных физическими лицами / индивидуальными предпринимателями в совокупном объеме средств, которые были привлечены МФО (в том числе учредителями, участниками, акционерами), за год увеличилась на 10,4 п.п. и достигла 34,4%, а их объем вырос на 52,3% (до 11,6 млрд руб.). Росту вложений физических лиц в МФО способствует продолжающееся снижение ставок по депозитам кредитных организаций. Средневзвешенная ставка по банковским депозитам физических лиц (до 1 года), кроме «до востребования», снизилась за год на 1,5 п.п., до 6,3% в первом полугодии 2017 года<sup>3</sup>. На конец июня 2017 г. средний размер привлеченных инвестиций от одного инвестора – физического лица или индивидуального предпринимателя достиг 4,0 млн руб., что на 1,5 млн руб. больше, чем годом ранее. Средний размер инвестиций от юридического лица достиг 26,5 млн руб. (+3,2 млн руб.), а доля кредитных организаций в общем объеме средств, привлеченных МФО от юридических лиц, составила 28,8% (-4,9 п.п. за год).

На конец июня 2017 г. сумма задолженности МФО по процентам и основному долгу перед юридическими и физическими лицами или индивидуальными предпринимателями (с учетом задолженности перед учредителями, участниками, акционерами) составила 77,7 млрд руб. (73,4 млрд руб. на аналогичную дату предыдущего года). Остаток задолженности по основному долгу по договорам займа, заключенным с юридическими лицами, был равен 52,2 млрд руб. (-0,6% за год), с физическими лицами и индивидуальными предпринимателями – 21,5 млрд руб. (+23,5%). Величина задолженности МФО перед банками за год снизилась на 23,5%, до 17,0 млрд рублей.

<sup>2</sup> Данные раздела III «Капитал и резервы».

<sup>3</sup> [http://www.cbr.ru/statistics/?PrtlId=int\\_rat](http://www.cbr.ru/statistics/?PrtlId=int_rat).

## МФК и МКК

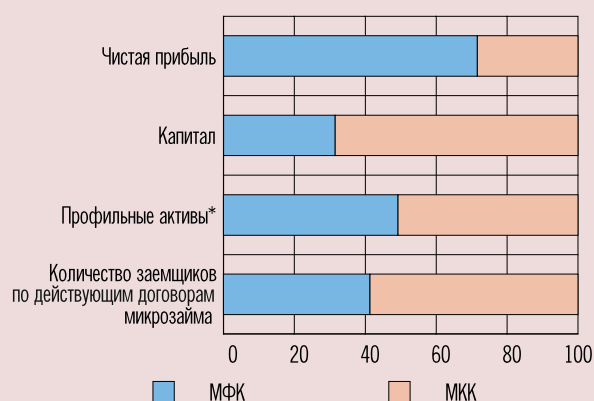
С 26 июля 2016 г. МФО могли подавать в Банк России документы для получения статуса микрофинансовой компании (МФК)<sup>1</sup>. Почти год спустя, к концу июня 2017 г., на рынке действовали 42 МФК. За II квартал 2017 г. их количество увеличилось на 23 (22 – за счет получения МФО статуса МФК, одна – за счет внесения в реестр МФО сведений об одном юридическом лице в виде МФК).

Несмотря на то что МФК составляют меньше 2% от количества микрофинансовых организаций, к концу июня 2017 г. на них приходилось 49,2% от суммы задолженности по основному долгу по выданным микрозаймам и 41,3% заемщиков по действующим договорам микрозайма. За первое полугодие 2017 г. МФК заключили 28,2% всех договоров, по которым выдали 37,9% совокупной суммы микрозаймов. При этом такие компании заработали 71,6% прибыли МФО.

Структура денежных средств, предоставленных МФК и МКК юридическими и физическими лицами или индивидуальными предпринимателями, сопоставима. За первое полугодие доля юридических лиц в средствах, привлеченных микрофинансовыми компаниями, составила 64,2%, микрокредитными компаниями – 67,0%. Однако согласно поправкам к Закону «О микрофинансовой деятельности и микрофинансовых организациях»<sup>2</sup> привлекать денежные средства от физических лиц, не являющихся учредителями, участниками или акционерами, теперь могут только МФК. В результате доля средств, предоставленных физическими лицами или индивидуальными предпринимателями, не являющимися учредителями, в общем объеме средств, привлеченных от физических лиц или индивидуальных предпринимателей, для МФК составила 94,7%, для МКК – 10,2%.

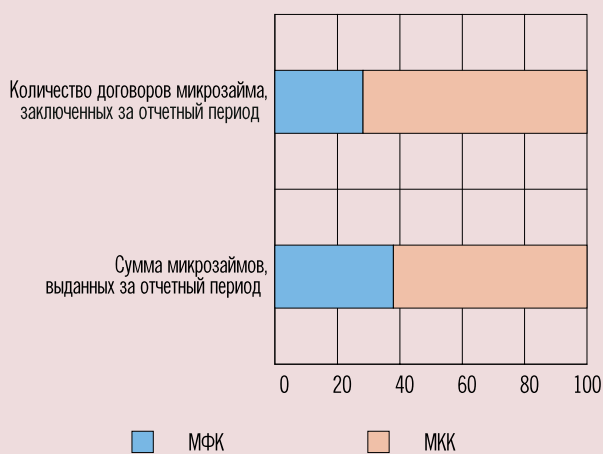
При этом средний размер привлеченных инвестиций от одного инвестора – юридического лица у МФК почти на 100 млн руб. выше, чем у МКК, и достигает 112,7 млн рублей. Средний размер инвестиций от физического лица или индивидуального предпринимателя (в том числе от учредителей, участников, акционеров), напротив, на 1 млн руб. ниже и составляет 3,5 млн рублей.

Рисунок 1  
Отдельные показатели деятельности МФК и МКК на 30 июня 2017 г. (%)



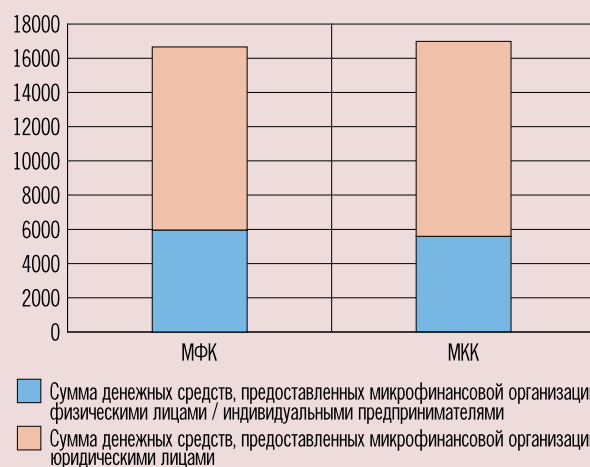
\* Сумма задолженности по основному долгу по выданным микрозаймам на конец отчетного периода.  
Источник: Банк России.

Рисунок 2  
Отдельные показатели деятельности МФК и МКК за первое полугодие 2017 г. (%)



Источник: Банк России.

Рисунок 3  
Сумма денежных средств, привлеченных МФК и МКК за первое полугодие 2017 г. (млн руб.)



Источник: Банк России.

<sup>1</sup> Указание Банка России от 28.03.2016 № 3984-У.

<sup>2</sup> Поправки к Федеральному закону от 2.07.2010 № 151-ФЗ «О микрофинансовой деятельности и микрофинансовых организациях», внесенные Федеральным законом от 29.12.2015 № 407-ФЗ «О внесении изменений в отдельные законодательные акты Российской Федерации и признании утратившими силу отдельных положений законодательных актов Российской Федерации».

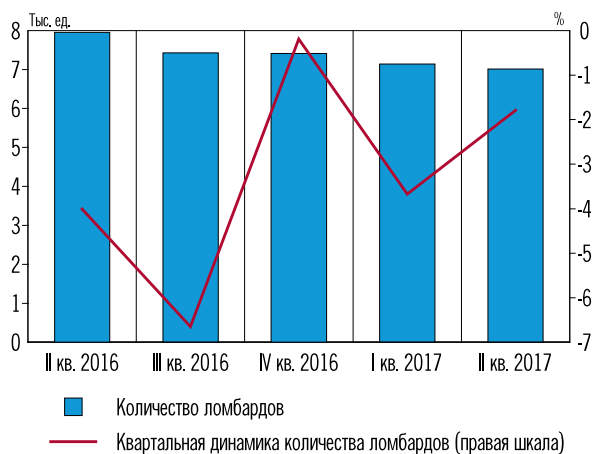


## 2. КООПЕРАТИВЫ<sup>1</sup> И ЛОМБАРДЫ

В II квартале 2017 г. количество кооперативов и ломбардов на рынке уменьшилось. По состоянию на конец июня 2017 г. количество ломбардов составило 7015 (-128), кредитных потребительских кооперативов – 2922 (-14), сельскохозяйственных кредитных потребительских кооперативов – 1395 (-23), жилищных накопительных кооперативов – 65 (-2).

Рисунок 2.1

### Динамика количества ломбардов



Источник: Банк России.

Рисунок 2.2

### Динамика количества кредитных потребительских кооперативов



Источник: Банк России.

Рисунок 2.3

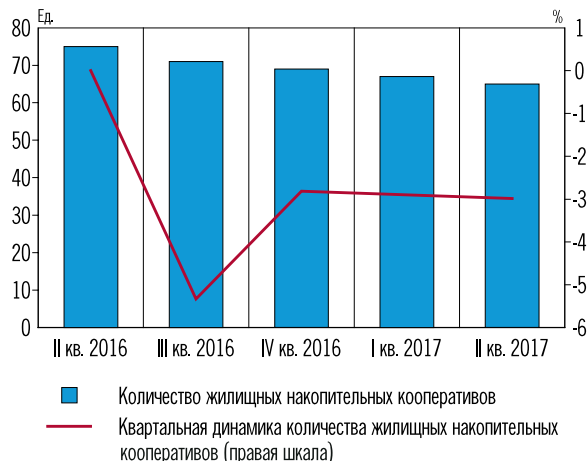
### Динамика количества сельскохозяйственных кредитных потребительских кооперативов



Источник: Банк России.

Рисунок 2.4

### Динамика количества жилищных накопительных кооперативов



Источник: Банк России.

<sup>1</sup> КПК и СКПК.

ляет 2771 тыс. заемщиков. За II квартал 2017 г. в сегменте ломбардов отмечается незначительное снижение концентрации портфеля займов. Так, количество ломбардов, формирующих 80% совокупного портфеля займов, увеличилось за прошедший квартал на семь компаний и составило 321 организацию.

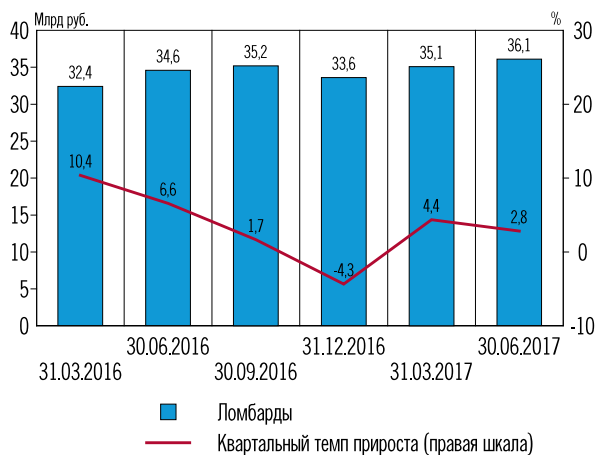
За период с 1 апреля по 30 июня 2017 г. портфель займов КПК (за вычетом созданных резервов по основному долгу) вырос на 3,3 млрд руб., или на 6,5%. Объем портфеля по состоянию на конец июня 2017 г. составил 54 млрд рублей. В II квартале 2017 г. отмечен незначительный рост общего количества пайщиков КПК и ускорение прироста объема средств,

привлеченных КПК от пайщиков: общая сумма привлеченных средств увеличилась на 8%, с 63,3 до 68,1 млрд рублей.

Значения отдельных показателей деятельности СКПК, приведенных на графиках (размер портфеля займов, количество членов, размер и структура привлеченных средств), в течение 2016 г. и первого полугодия 2017 г. демонстрируют незначительную, но постоянную волатильность. В II квартале 2017 г. портфель займов СКПК вырос на 11% и на конец июня 2017 г. составил 13,7 млрд рублей. Количество членов СКПК за прошедшие 12 месяцев достаточно стабильно и составляет около 248 тысяч.

Рисунок 2.5

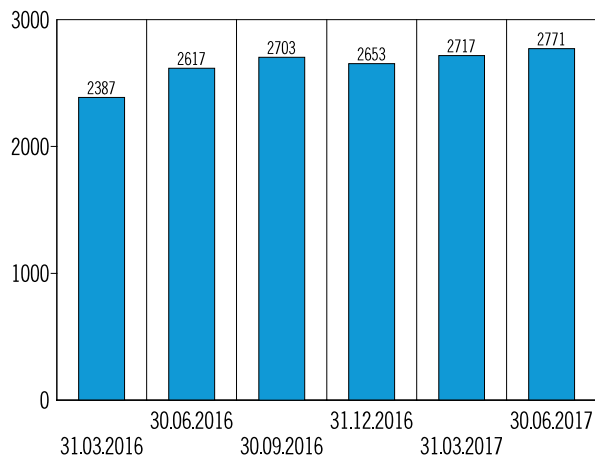
### Динамика портфеля займов, выданных ломбардами



Источник: Банк России.

Рисунок 2.6

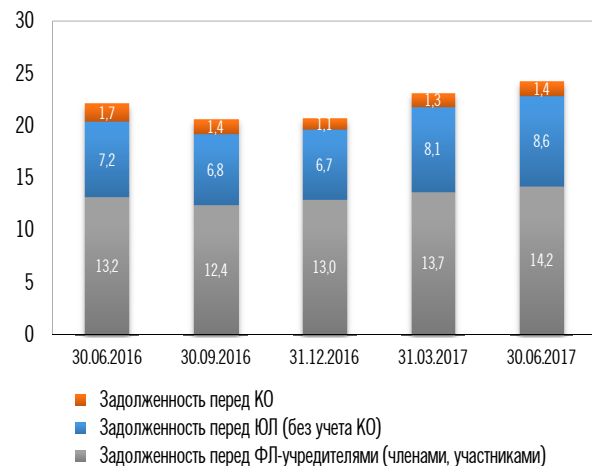
### Количество заемщиков ломбардов (тыс. ед.)



Источник: Банк России.

Рисунок 2.7

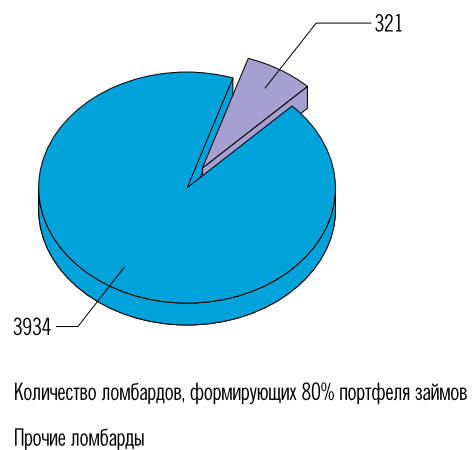
### Динамика структуры средств, привлеченных ломбардами (млрд руб.)



Источник: Банк России.

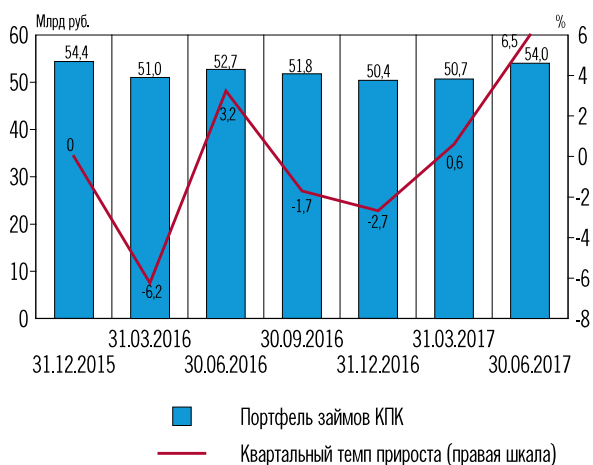
Рисунок 2.8

### Концентрация портфеля займов, выданных ломбардами, на 30 июня 2017 г. (шт.)



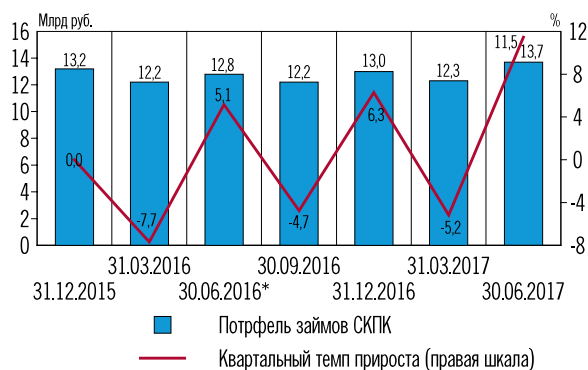
Источник: Банк России.

Рисунок 2.9  
Динамика портфеля займов, выданных КПК  
(за вычетом созданных резервов по основному долгу)



Источник: Банк России.

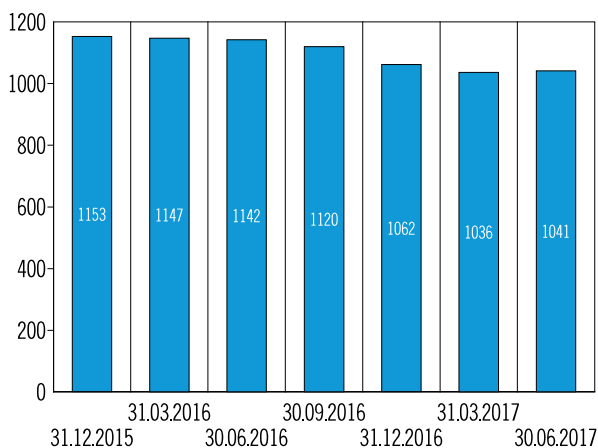
Рисунок 2.12  
Динамика портфеля займов, выданных СКПК



\* Размер портфеля выданных займов СКПК по итогам первого полугодия 2016 г. может отличаться от аналогичного показателя в предыдущих публикациях в связи с постепенным повышением дисциплины предоставления отчетности СКПК и совершенствованием методов ее обработки.

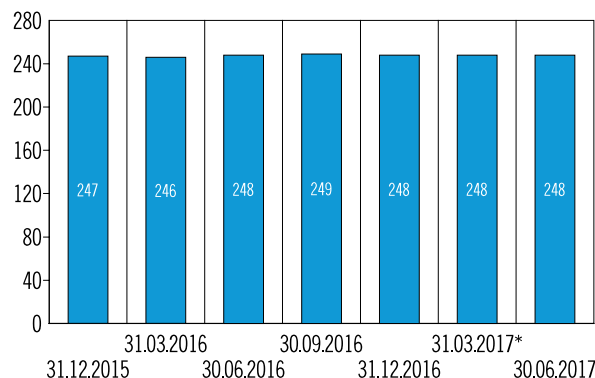
Источник: Банк России.

Рисунок 2.10  
Динамика количества пайщиков КПК  
(тыс. ед.)



Источник: Банк России.

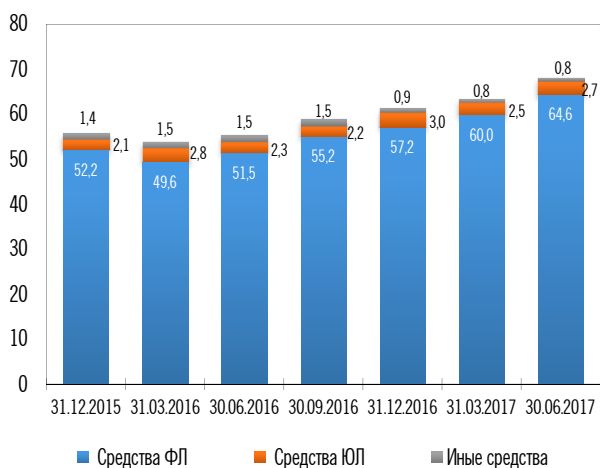
Рисунок 2.13  
Динамика количества членов СКПК  
(тыс. ед.)



\* По итогам I квартала 2017 г. 81 СКПК предоставил некорректную отчетность, информация по данным СКПК будет скорректирована и учтена в расчете данного показателя в последующих публикациях.

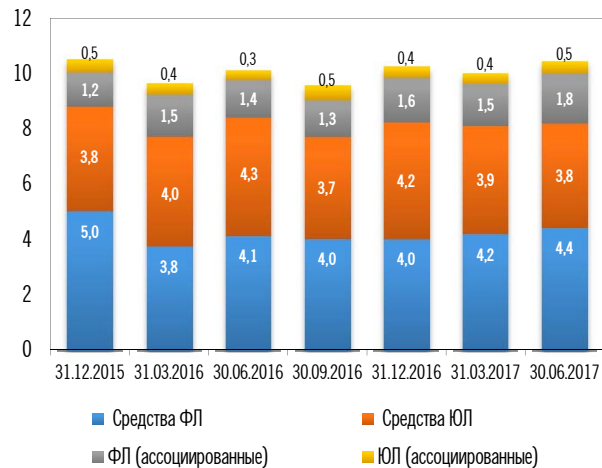
Источник: Банк России.

Рисунок 2.11  
Динамика структуры средств, привлеченных КПК  
(млрд руб.)



Источник: Банк России.

Рисунок 2.14  
Динамика структуры средств, привлеченных СКПК  
(млрд руб.)



Источник: Банк России.

### 3. КЛЮЧЕВЫЕ ПОКАЗАТЕЛИ ДЕЯТЕЛЬНОСТИ МИКРОФИНАНСОВЫХ ИНСТИТУТОВ

Наименование ключевых показателей деятельности микрофинансовых организаций	Единица измерения	30.06.2016	30.09.2016	31.12.2016	31.03.2017	30.06.2017	Изменение за год, %
<b>Количество микрофинансовых организаций (далее – МФО)</b>	ед.	<b>3 560</b>	<b>3 173</b>	<b>2 588</b>	<b>2 462</b>	<b>2 330</b>	<b>-34,6</b>
Изменение количества микрофинансовых организаций (за квартал)	ед.	-292	-387	-585	-126	-132	
<b>Количество жилищных накопительных кооперативов</b>	ед.	<b>75</b>	<b>71</b>	<b>69</b>	<b>67</b>	<b>65</b>	<b>-13,3</b>
Изменение количества жилищных накопительных кооперативов (за квартал)	ед.	0	-4	-2	-2	-2	
<b>Количество кредитных потребительских кооперативов</b>	ед.	<b>3 279</b>	<b>3 198</b>	<b>3 059</b>	<b>2 936</b>	<b>2 922</b>	<b>-10,9</b>
Изменение количества кредитных потребительских кооперативов (за квартал)	ед.	-151	-81	-139	-123	-14	
<b>Количество сельскохозяйственных кредитных потребительских кооперативов</b>	ед.	<b>1 620</b>	<b>1 562</b>	<b>1 470</b>	<b>1 418</b>	<b>1 395</b>	<b>-13,9</b>
Изменение количества сельскохозяйственных кредитных потребительских кооперативов (за квартал)	ед.	-68	-58	-92	-52	-23	
<b>Количество ломбардов</b>	ед.	<b>7 958</b>	<b>7 429</b>	<b>7 415</b>	<b>7 143</b>	<b>7 015</b>	<b>-11,8</b>
Изменение количества ломбардов (за квартал)	ед.	-332	-529	-14	-272	-128	
<b>Количество заемщиков по действующим договорам микрозайма на конец отчетного периода:</b>	ед.	<b>4 126 278</b>	<b>4 695 221</b>	<b>5 118 019</b>	<b>5 864 943</b>	<b>6 227 334</b>	<b>50,9</b>
индивидуальных предпринимателей	ед.	25 194	26 239	22 326	23 534	18 591	-26,2
юридических лиц	ед.	13 304	13 031	12 006	12 109	11 489	-13,6
физических лиц, в том числе:	ед.	4 087 780	4 655 951	5 083 687	5 829 300	6 197 254	51,6
получивших микрозаем (микрозаймы) в сумме не более 45 тыс. руб. на срок не более 60 дней включительно	ед.	1 758 276	1 976 053	2 170 784	2 402 495	2 566 347	46,0
получивших онлайн-микрозаем, в том числе:	ед.	715 483	889 166	1 047 583	1 422 227	1 534 646	114,5
выданный в сумме не более 45 тыс. руб. на срок не более 60 дней включительно	ед.	662 739	809 986	945 053	1 285 859	1 397 096	110,8
прочие	ед.	1 614 021	1 790 732	1 865 320	2 004 578	2 096 261	29,9
<b>Количество договоров микрозайма, заключенных за отчетный период, в том числе структура заключенных договоров микрозайма:</b>	ед.	<b>8 302 453</b>	<b>13 306 525</b>	<b>19 015 101</b>	<b>5 693 239</b>	<b>11 353 649</b>	<b>36,8</b>
индивидуальными предпринимателями	ед.	13 654	19 821	25 310	3 520	6 889	-49,5
юридическими лицами	ед.	7 994	11 852	19 363	3 517	11 698	46,3
физическими лицами (потребительские микрозаймы), в том числе:	ед.	8 280 805	13 274 852	18 970 428	5 686 203	11 335 062	36,9
в сумме не более 45 тыс. руб. на срок не более 60 дней включительно	ед.	5 844 862	9 770 091	12 985 527	3 679 535	7 064 368	20,9
по выданным онлайн-микрозаймам, в том числе:	ед.	1 301 361	1 744 392	3 663 015	1 381 820	2 830 213	117,5
выданным в сумме не более 45 тыс. руб. на срок не более 60 дней включительно	ед.	1 255 544	1 659 128	3 513 517	1 328 079	2 694 466	114,6
прочие	ед.	1 134 582	1 760 369	2 321 886	624 848	1 440 481	27,0

Наименование ключевых показателей деятельности микрофинансовых организаций	Единица измерения	30.06.2016	30.09.2016	31.12.2016	31.03.2017	30.06.2017	Изменение за год, %
<b>Количество договоров микрозайма, заключенных за отчетный квартал, в том числе:</b>	<b>ед.</b>	<b>3 986 832</b>	<b>5 004 072</b>	<b>5 708 576</b>	<b>5 693 239</b>	<b>5 660 410</b>	<b>42,0</b>
индивидуальными предпринимателями	ед.	7 395	6 167	5 489	3 520	3 369	-54,4
юридическими лицами	ед.	3 704	3 858	7 511	3 517	8 181	120,9
физическими лицами (потребительские микрозаймы), в том числе:	ед.	3 975 733	4 994 047	5 695 576	5 686 203	5 648 859	42,1
в сумме не более 45 тыс. руб. на срок не более 60 дней включительно	ед.	2 252 698	3 925 229	3 215 436	3 679 535	3 384 833	50,3
по выданным онлайн-микрозаймам, в том числе:	ед.	nd	443 031	1 918 623	1 381 820	1 448 393	
выданным в сумме не более 45 тыс. руб. на срок не более 60 дней включительно	ед.	nd	403 584	1 854 389	1 328 079	1 366 387	
прочие	ед.	421 674	625 787	561 517	624 848	815 633	93,4
<b>Концентрация по активам (сумма задолженности по основному долгу по выданным микрозаймам на конец отчетного периода)</b>							
топ-20	%	44,6	46,4	49,9	50,7	53,2	8,6
топ-100	%	74,1	74,9	78,7	79,5	80,2	6,1
<b>Профильные активы (сумма задолженности по основному долгу по выданным микрозаймам на конец отчетного периода), в том числе структура портфеля микрозаймов:</b>	<b>млн руб.</b>	<b>79 175,4</b>	<b>85 481,6</b>	<b>88 104,8</b>	<b>96 399,3</b>	<b>104 106,1</b>	<b>31,5</b>
индивидуальным предпринимателям	млн руб.	10 876,6	11 470,8	11 858,2	11 878,1	10 806,4	-0,6
юридическим лицам	млн руб.	8 635,5	9 170,6	9 540,9	10 267,2	10 040,5	16,3
физическим лицам, в том числе:	млн руб.	59 663,2	64 840,1	66 705,8	74 254,0	83 259,2	39,5
выданным в сумме не более 45 тыс. руб. на срок не более 60 дней включительно	млн руб.	11 838,2	13 726,5	14 116,2	15 167,2	16 452,6	39,0
выданным онлайн-микрозаймам, в том числе:	млн руб.	5 741,8	7 444,6	9 159,4	10 891,2	12 632,6	120,0
в сумме не более 45 тыс. руб. на срок не более 60 дней включительно	млн руб.	4 003,3	5 480,3	6 882,6	8 244,6	9 642,2	140,9
прочие	млн руб.	42 083,3	43 669,0	43 430,2	48 195,7	54 174,1	28,7
Сумма задолженности по процентам по выданным микрозаймам на конец отчетного периода	млн руб.	23 913,4	30 361,5	31 679,4	39 674,7	45 159,4	88,8
<b>Капитал</b>	<b>млн руб.</b>	<b>52 919,7</b>	<b>65 312,7</b>	<b>61 407,8</b>	<b>65 242,7</b>	<b>67 106,9</b>	<b>26,8</b>
<b>Чистая прибыль</b>	<b>млн руб.</b>	<b>3 413,8</b>	<b>5 921,0</b>	<b>7 907,4</b>	<b>3 357,9</b>	<b>5 564,6</b>	<b>63,0</b>
<b>Сумма микрозаймов, выданных за отчетный период, в том числе структура выдачи микрозаймов МФО:</b>	<b>млн руб.</b>	<b>89 557,9</b>	<b>141 326,9</b>	<b>195 169,8</b>	<b>56 644,2</b>	<b>121 082,5</b>	<b>35,2</b>
индивидуальным предпринимателям	млн руб.	4 968,8	7 421,4	10 644,4	2 317,6	4 845,1	-2,5
юридическим лицам	млн руб.	5 869,6	9 140,9	13 555,1	2 615,5	7 203,5	22,7
физическим лицам, в том числе:	млн руб.	78 719,5	124 764,5	170 970,3	51 711,1	109 033,9	38,5
выданным в сумме не более 45 тыс. руб. на срок не более 60 дней включительно	млн руб.	37 145,3	61 544,6	82 165,9	23 250,3	45 931,0	23,7
по выданным онлайн-микрозаймам, в том числе:	млн руб.	9 764,6	13 474,9	28 006,1	10 287,3	22 921,1	134,7
в сумме не более 45 тыс. руб. на срок не более 60 дней включительно	млн руб.	8 280,8	10 815,6	23 953,9	8 939,0	19 290,5	133,0
прочие микрозаймы	млн руб.	31 809,6	49 745,0	60 798,2	18 173,4	40 181,8	26,3
Доля микрозаймов физическим лицам в общей стоимости выданных за отчетный период микрозаймов	%	87,9	88,3	87,6	91,3	90,0	2,2

Наименование ключевых показателей деятельности микрофинансовых организаций	Единица измерения	30.06.2016	30.09.2016	31.12.2016	31.03.2017	30.06.2017	Изменение за год, %
<b>Сумма микрозаймов, выданных за отчетный квартал, в том числе структура выдачи микрозаймов МФО:</b>	<b>млн руб.</b>	<b>45 515,7</b>	<b>51 769,0</b>	<b>53 842,8</b>	<b>56 644,2</b>	<b>64 438,3</b>	<b>41,6</b>
индивидуальным предпринимателям	млн руб.	3 105,0	2 452,7	3 223,0	2 317,6	2 527,4	-18,6
юридическим лицам	млн руб.	3 977,4	3 271,3	4 414,1	2 615,5	4 588,1	15,4
физическим лицам, в том числе:	млн руб.	38 433,3	46 045,1	46 205,7	51 711,1	57 322,8	49,1
выданным в сумме не более 45 тыс. руб. на срок не более 60 дней включительно	млн руб.	14 987,0	24 399,3	20 621,3	23 250,3	22 680,7	51,3
по выданным онлайн-микрозаймам, в том числе:	млн руб.	nd	3 710,3	14 531,2	10 287,3	12 633,8	
в сумме не более 45 тыс. руб. на срок не более 60 дней включительно	млн руб.	nd	2 534,8	13 138,3	8 939,0	10 351,4	
прочие микрозаймы	млн руб.	13 681,7	17 935,4	11 053,3	18 173,4	22 008,4	60,9
Доля микрозаймов физическим лицам в общей стоимости выданных за отчетный квартал микрозаймов	%	84,4	88,9	85,8	91,3	89,0	4,5
<b>Средняя сумма микрозаймов, выданных за отчетный квартал, в том числе:</b>	<b>тыс. руб.</b>	<b>11,4</b>	<b>10,3</b>	<b>9,4</b>	<b>9,9</b>	<b>11,4</b>	<b>-0,3</b>
индивидуальным предпринимателям	тыс. руб.	419,9	397,7	587,2	658,4	750,2	78,7
юридическим лицам	тыс. руб.	1 073,8	847,9	587,7	743,7	560,8	-47,8
физическим лицам, в том числе:	тыс. руб.	9,7	9,2	8,1	9,1	10,1	5,0
выданным в сумме не более 45 тыс. руб. на срок не более 60 дней включительно	тыс. руб.	6,7	6,2	6,4	6,3	6,7	0,7
по выданным онлайн-микрозаймам, в том числе:	тыс. руб.	nd	8,4	7,6	7,4	8,7	
в сумме не более 45 тыс. руб. на срок не более 60 дней включительно	тыс. руб.	nd	6,3	7,1	6,7	7,6	
прочие микрозаймы	тыс. руб.	32,4	28,7	19,7	29,1	27,0	-16,8
<b>Сумма денежных средств и/или стоимость иного имущества, поступившая в погашение задолженности по основному долгу по договорам микрозаймов за отчетный период, в том числе:</b>	<b>млн руб.</b>	<b>65 923,3</b>	<b>106 360,3</b>	<b>147 322,5</b>	<b>46 029,3</b>	<b>94 214,8</b>	<b>42,9</b>
сумма денежных средств	млн руб.	63 299,6	105 531,4	146 129,6	45 715,9	93 404,0	47,6
Соотношение выданных и погашенных микрозаймов за отчетный период	%	135,9	132,9	132,5	123,1	128,5	-7,3
Сумма денежных средств и/или стоимость иного имущества, поступившая в погашение задолженности по процентам по договорам микрозайма	млн руб.	28 074,7	44 065,9	59 309,1	18 679,8	37 874,8	34,9
Сумма денежных средств и/или стоимость иного имущества, поступившая в погашение задолженности по неустойке по договорам микрозайма	млн руб.	1 230,1	1 296,5	2 264,0	299,3	545,3	-55,7
<b>Сумма задолженности по микрозаймам, списанной за отчетный период</b>	<b>млн руб.</b>	<b>2 146,8</b>	<b>2 371,5</b>	<b>2 937,2</b>	<b>450,0</b>	<b>808,7</b>	<b>-62,3</b>
Доля списанной задолженности по микрозаймам в общей сумме задолженности по выданным микрозаймам	%	2,7	2,8	3,3	0,5	0,8	-1,9
<b>Средства, привлеченные для осуществления микрофинансовой деятельности (на конец отчетного периода)</b>							
Сумма задолженности по основному долгу по договорам займа и кредитным договорам, заключенным с юридическими лицами, в том числе:	млн руб.	52 475,8	54 193,9	46 169,9	47 626,5	52 159,5	-0,6
по договорам, заключенным с кредитными организациями	млн руб.	22 250,2	25 235,0	17 990,4	17 808,3	17 023,9	-23,5
Остаток задолженности по привлеченным средствам по договорам, заключенным с юридическими лицами	млн руб.	30 225,6	28 958,9	28 179,5	29 818,2	35 135,5	16,2



Наименование ключевых показателей деятельности микрофинансовых организаций	Единица измерения	30.06.2016	30.09.2016	31.12.2016	31.03.2017	30.06.2017	Изменение за год, %
Сумма задолженности по процентам по договорам займа и кредитным договорам, заключенным с юридическими лицами	млн руб.	2 761,8	3 405,6	2 634,2	3 109,0	3 200,6	15,9
Сумма задолженности по основному долгу по договорам займа, заключенным с физическими лицами и индивидуальными предпринимателями	млн руб.	17 425,5	17 678,9	18 063,4	18 354,7	21 515,1	23,5
Сумма задолженности по процентам по договорам займа, заключенным с физическими лицами и индивидуальными предпринимателями	млн руб.	785,0	1 016,5	751,4	825,6	865,5	10,3
<b>Количество лиц, предоставивших микрофинансовой организации денежные средства (за отчетный период):</b>							
юридических лиц, по договорам займа и кредитным договорам	ед.	1 035	1 180	1 099	573	832	-19,6
физических лиц и индивидуальных предпринимателей, по договорам займа	ед.	3 017	2 650	3 162	1 805	2 912	-3,5
<b>Сумма денежных средств, предоставленных микрофинансовой организации (за отчетный период), в том числе структура привлеченных денежных средств МФО:</b>	<b>млн руб.</b>	<b>31 741,8</b>	<b>45 679,9</b>	<b>60 482,9</b>	<b>16 529,0</b>	<b>33 649,4</b>	<b>6,0</b>
юридическими лицами по договорам займа и кредитным договорам, в том числе:	млн руб.	24 146,5	35 902,8	45 638,1	10 960,1	22 082,2	-8,5
предоставленных кредитными организациями	млн руб.	8 148,9	12 363,7	12 203,5	4 593,8	6 370,5	-21,8
физическими лицами и индивидуальными предпринимателями по договорам займа, в том числе:	млн руб.	7 595,3	9 777,1	14 844,8	5 568,8	11 567,2	52,3
не являющимися учредителями (членами, участниками, акционерами)	млн руб.	3 834,6	5 665,9	8 853,4	3 272,6	6 218,8	62,2
Количество МФО, привлекающих займы от сторонних физических лиц и индивидуальных предпринимателей, не являющихся учредителями (членами, участниками, акционерами)	ед.	119	126	118	57	62	-47,9
<b>Сумма денежных средств, предоставленных микрофинансовой организации (за отчетный квартал):</b>	<b>млн руб.</b>	<b>17 200,2</b>	<b>13 938,1</b>	<b>14 803,0</b>	<b>16 529,0</b>	<b>17 120,4</b>	<b>-0,5</b>
юридическими лицами по договорам займа и кредитным договорам, в том числе:	млн руб.	13 611,3	11 756,3	9 735,3	10 960,1	11 122,0	-18,3
предоставленных кредитными организациями	млн руб.	nd	4 214,8	-160,2	4 593,8	1 776,6	
физическими лицами и индивидуальными предпринимателями по договорам займа, в том числе:	млн руб.	3 588,8	2 181,8	5 067,7	5 568,8	5 998,3	67,1
не являющимися учредителями (членами, участниками, акционерами)	млн руб.	nd	1 831,3	3 187,6	3 272,6	2 946,2	
<b>Общая сумма займов, не являющихся микрозаймами, выданных микрофинансовой организацией за отчетный период</b>	<b>млн руб.</b>	<b>7 154,2</b>	<b>11 738,8</b>	<b>20 707,4</b>	<b>4 546,3</b>	<b>11 086,1</b>	<b>55,0</b>
Количество займов, не являющихся микрозаймами, выданных микрофинансовой организацией за отчетный период	ед.	109 765	40 257	10 003	6 047	7 204	-93,4
Сумма задолженности по займам, не являющимся микрозаймами, выданным микрофинансовой организацией, на конец отчетного периода	млн руб.	9 082,4	12 703,2	15 777,8	11 681,2	13 037,6	43,5
<b>Приобретение и уступка прав требований по договорам микрозайма, займа и кредитным договорам</b>							
Количество договоров микрозайма, займа и кредитных договоров, права требования по которым были приобретены микрофинансовой организацией в отчетном периоде, в том числе:	ед.	28 761	45 338	223 984	41 582	67 246	133,8
количество договоров микрозайма	ед.	25 427	40 772	170 403	22 448	44 019	73,1

Наименование ключевых показателей деятельности микрофинансовых организаций	Единица измерения	30.06.2016	30.09.2016	31.12.2016	31.03.2017	30.06.2017	Изменение за год, %
Вложения в приобретенные микрофинансовой организацией права требования по договорам микрозайма, займа и кредитным договорам, на конец отчетного периода, в том числе:	млн руб.	3 720	4 062	1 579	1 093	1 220	-67,2
по договорам микрозайма	млн руб.	850	782	1 023	857	1 108	30,4
Сумма денежных средств, уплаченных микрофинансовой организацией за приобретенные права требования по договорам микрозайма, займа и кредитным договорам, за отчетный период, в том числе:	млн руб.	769	1 266	1 783	237	332	-56,9
за приобретенные права требования по договорам микрозайма	млн руб.	600	1 106	1 322	95	229	-61,8
Сумма задолженности по договорам микрозайма, займа и кредитным договорам, права требования по которым были приобретены микрофинансовой организацией, на конец отчетного периода, в том числе:	млн руб.	32 536	68 904	47 227	50 979	52 508	61,4
по договорам микрозайма, в том числе:	млн руб.	3 691	40 029	46 755	50 732	52 229	1314,9
по основному долгу	млн руб.	1 375	2 997	3 571	3 699	3 044	121,4
Количество договоров микрозайма, займа и кредитных договоров, права требования по которым были уступлены микрофинансовой организацией в отчетном периоде	ед.	713 409	1 070 976	1 851 769	391 814	870 003	22,0
Сумма задолженности по договорам микрозайма, займа и кредитным договорам, права требования по которым были уступлены микрофинансовой организацией за отчетный период, в том числе:	млн руб.	12 244	18 456	61 679	6 161	16 309	33,2
по договорам микрозайма, в том числе:	млн руб.	11 913	17 777	24 191	5 982	13 691	14,9
по основному долгу	млн руб.	5 694	8 165	10 310	2 737	6 649	16,8
Сумма денежных средств, полученных микрофинансовой организацией за реализованные права требования по договорам микрозайма, займа и кредитным договорам, за отчетный период, в том числе:	млн руб.	3 732	5 814	10 930	1 254	3 376	-9,5
за реализованные права требования по договорам микрозайма	млн руб.	3 214	3 947	5 912	1 125	2 363	-26,5

## 4. МЕТОДИЧЕСКИЕ ПОЯСНЕНИЯ К КЛЮЧЕВЫМ ПОКАЗАТЕЛЯМ МИКРОФИНАНСОВЫХ ИНСТИТУТОВ

### Общие положения

В разделе 3 представлена таблица, отражающая динамику изменения агрегированных показателей, характеризующих деятельность микрофинансовых организаций в течение отчетного периода (далее – показатели МФО): сведения о микрозаймах и средствах, привлеченных от юридических и физических лиц.

Показатели МФО рассчитываются Банком России ежеквартально на основе отчетности, представляемой МФО в Банк России в соответствии с требованиями Федерального закона от 02.07.2010 № 151-ФЗ «О микрофинансовой деятельности и микрофинансовых организациях».

Показатели МФО приводятся как за отчетный период, так и за несколько предыдущих ему периодов.

Источником показателей МФО является форма отчета о микрофинансовой деятельности микрофинансовой организации, утвержденная Указанием Банка России от 11.03.2016 № 3979-У «О формах, сроках и порядке составления и представления в Банк России документов, содержащих отчет о микрофинансовой деятельности и отчет о персональном составе руководящих органов микрофинансовой организации» (далее – отчетность МФО).

### Характеристика отдельных показателей

#### *Количественные показатели*

**Количество организаций** в ежеквартальной динамике на указанную отчетную дату показывает общее число действующих субъектов рынка микрофинансирования. Отдельно выделяется количество МФО, жилищных накопительных кооперативов, кредитных потребительских кооперативов, сельскохозяйствен-

ных кредитных потребительских кооперативов, ломбардов.

Сведения о субъектах рынка микрофинансирования подлежат внесению в государственные реестры субъектов рынка микрофинансирования.

**Изменения количества организаций** показывают, насколько изменилось количество организаций за отчетный квартал.

Показатель «**Количество договоров микрозайма, заключенных за отчетный период/квартал**» отражает данные о количестве договоров микрозайма, заключенных микрофинансовой организацией в течение отчетного периода. В данный показатель включаются сведения как по действующим договорам микрозайма, так и по договорам микрозайма, по которым в течение отчетного периода заемщики полностью погасили свои обязательства. В указанный показатель не включается информация о количестве договоров микрозайма, займа и кредитных договоров, приобретенных микрофинансовой организацией по договорам уступки прав требования.

Информация об общем количестве договоров микрозайма разделяется на сведения о количестве договоров микрозайма, заключенных с индивидуальными предпринимателями, юридическими лицами и физическими лицами, не являющимися индивидуальными предпринимателями.

В настоящем показателе и в следующих показателях МФО под онлайн-микрозаймами понимаются микрозаймы, договоры по которым заключены через информационно-телекоммуникационную сеть «Интернет» и денежные средства по которым предоставлены физическому лицу в безналичной форме.

**Концентрация** – относительная величина лидирующих на рынке микрофинансирования МФО по общему объему суммы задолженности по выданным микрозаймам.

### **Финансовые показатели**

Показатель «**Профильные активы (сумма задолженности по основному долгу по выданным микрозаймам на конец отчетного периода)**» отражает сумму задолженности по основному долгу по выданным микрофинансовой организацией микрозаймам на конец отчетного периода. В указанную строку не включается сумма задолженности по основному долгу по договорам микрозайма, займа и кредитным договорам, приобретенным микрофинансовой организацией по договорам уступки прав требования.

**Сумма задолженности по процентам по выданным микрозаймам** отражает сумму задолженности по процентам по выданным микрофинансовой организацией микрозаймам на конец отчетного периода. В указанную строку не включается сумма задолженности по процентам по договорам микрозайма, займа и кредитным договорам, приобретенным микрофинансовой организацией по договорам уступки прав требования. В настоящем показателе и в следующих показателях МФО под процентами понимается любой заранее установленный договором микрозайма доход по микрозайму.

**Капитал** – агрегированная величина раздела III «Капитал и резервы» («Целевое финансирование» для некоммерческих организаций) бухгалтерского баланса МФО.

**Чистая прибыль** – агрегированная величина чистой прибыли (убытка) по всем видам деятельности.

**Сумма микрозаймов, выданных за отчетный период/квартал**, отражает общую сумму микрозаймов, выданных микрофинансовой организацией за отчетный период/квартал. Отдельно представлены суммы микрозаймов, выданных микрофинансовой организацией за отчетный период/квартал индивидуальным предпринимателям, юридическим лицам и физическим лицам, не являющимся индивидуальными предпринимателями.

Показатель «**Доля микрозаймов физическим лицам в общем объеме выданных за отчетный период микрозаймов**» рассчитывается как отношение суммы микрозаймов,

выданных микрофинансовой организацией за отчетный период физическим лицам, к общей сумме микрозаймов, выданных микрофинансовой организацией за отчетный период.

**Сумма денежных средств и/или стоимость иного имущества, поступившая в погашение задолженности по основному долгу по договорам микрозаймов, за отчетный период** отражает сведения о сумме денежных средств и/или стоимости иного имущества, полученных микрофинансовой организацией в счет погашения задолженности по основному долгу по договорам микрозайма, в том числе не погашенным в установленный срок. В данный показатель включаются сведения как по действующим договорам микрозайма, так и по договорам микрозайма, по которым в течение отчетного периода заемщики полностью погасили свои обязательства. В указанный показатель не включается информация о сумме денежных средств и/или стоимости иного имущества, поступивших в счет погашения задолженности по начисленным процентам и по неустойке (штрафам и пеням), а также информация о сумме денежных средств и/или стоимости иного имущества, поступивших в счет погашения задолженности по договорам микрозайма, займа и кредитным договорам, приобретенным микрофинансовой организацией по договору уступки прав требования.

**Сумма задолженности по микрозаймам, списанной за отчетный период**, отражает сумму списанной за отчетный период задолженности по договорам микрозайма, признанной в соответствии с действующим законодательством Российской Федерации безнадежной (нереальной к взысканию). В указанный показатель не включается информация о сумме, списанной за отчетный период задолженности по договорам микрозайма, займа и кредитным договорам, приобретенным микрофинансовой организацией по договору уступки прав требования.

Показатель «**Доля списанной задолженности по микрозаймам в общей сумме задолженности по выданным микрозаймам**» рассчитывается как отношение суммы списанной

за отчетный период задолженности по микрозаймам к общей сумме задолженности по выданным микрозаймам.

Средства, привлеченные для осуществления микрофинансовой деятельности, включают в себя следующие показатели:

– **сумма задолженности по договорам займа и кредита, заключенным с юридическими лицами, на конец отчетного периода** отражает задолженность микрофинансовой организации по основному долгу по договорам займа и кредитным договорам, заключенным с юридическими лицами. В указанный показатель не включаются сведения о процентах, начисленных по договорам займа и кредитным договорам, заключенным с юридическими лицами, а также задолженности по неустойке (штрафам и пеням) по договорам займа и кредитным договорам;

– **сумма задолженности по процентам по договорам займа и кредита, заключенным с юридическими лицами, на конец отчетного периода** отражает задолженность микрофинансовой организации по процентам, начисленным в соответствии с договорами займа и кредитными договорами, заключенными с юридическими лицами. В указанный показатель не включаются сведения о задолженности по основному долгу, а также о задолженности по неустойке (штрафам и пеням) по договорам займа и кредитным договорам;

– **сумма задолженности по основному долгу по договорам займа, заключенным с физическими лицами и индивидуальными предпринимателями**, отражает задолженность микрофинансовой организации по основному долгу по договорам займа, заключенным с физическими лицами и индивидуальными предпринимателями. В указанный показатель не включаются сведения о процентах, начисленных по договорам займа, заключенным с физическими лицами и индивидуальными предпринимателями, а также задолженности по неустойке (штрафам и пеням) по договорам займа;

– **сумма задолженности по процентам по договорам займа, заключенным с физическими лицами и индивидуальными предпринимателями, на конец отчетного периода** отражает задолженность микрофинансовой

организации по процентам, начисленным в соответствии с договорами займа, заключенными с физическими лицами и индивидуальными предпринимателями. В указанный показатель не включаются сведения о задолженности по основному долгу и неустойке (штрафах, пенях) по договорам займа.

**Количество лиц, предоставивших микрофинансовой организации денежные средства, за отчетный период** отражает количество юридических лиц, физических лиц и индивидуальных предпринимателей, предоставивших микрофинансовой организации денежные средства по договорам займа и кредитным договорам за отчетный период. В указанный показатель включаются сведения как по договорам займа (и кредитным договорам), не погашенным на конец отчетного периода, так и по договорам займа (и кредитным договорам), обязательства по которым были погашены микрофинансовой организацией в отчетном периоде.

**Сумма денежных средств, предоставленных микрофинансовой организации (за отчетный период/квартал)**, отражает сумму денежных средств, предоставленных микрофинансовой организации юридическими лицами по договорам займа и кредитным договорам, физическими лицами и индивидуальными предпринимателями по договорам займа за отчетный период/квартал. В указанную строку включаются сведения как по договорам займа (и кредитным договорам), не погашенным на конец отчетного периода/квартала, так и по договорам займа (и кредитным договорам), обязательства по которым были погашены микрофинансовой организацией в отчетном периоде/квартале.

Показатель «**Количество МФО, привлекающих займы от сторонних физических лиц и индивидуальных предпринимателей, не являющихся учредителями (членами, участниками, акционерами)**» отражает количество МФО, имеющих сумму денежных средств, предоставленных микрофинансовой организации физическими лицами и индивидуальными предпринимателями, не являющимися учредителями (членами, участниками, акционерами) по договорам займа, за отчетный период больше нуля.



**Общая сумма займов, не являющихся микрозаймами, выданных микрофинансовой организацией, за отчетный период** отражает сумму займов, выданных микрофинансовой организацией по договорам займа, информация о которых указана в следующем показателе.

**Количество займов, не являющихся микрозаймами, выданных микрофинансовой организацией, за отчетный период** отражает количество договоров займа, не являющихся микрозаймами, заключенных микрофинансовой организацией за отчетный период. В данном показателе указывается информация как по договорам займа, не погашенным на конец отчетного периода, так и по договорам займа, обязательства по которым были погашены в отчетном периоде. В данный показатель не включается информация о договорах займа, приобретенных микрофинансовой организацией по договору уступки прав требования.

**Сумма задолженности по займам, не являющимся микрозаймами, выданным микрофинансовой организацией, на конец отчетного периода** отражает сумму задолженности по основному долгу, по начисленным процентам, а также по неустойке (штрафам и пеням), предусмотренным условиями договора займа, информация о которых указана в предыдущем показателе.

В показателях **о сведениях по приобретению и уступке прав требований по договорам микрозайма, займа и кредитным договорам**:

– под договорами микрозайма, приобретенными микрофинансовой организацией по договору уступки прав требования, понимаются все договоры микрозайма, которые были заключены иными организациями и по которым были приобретены права требования;

– под договорами микрозайма, права требования по которым были уступлены микрофинансовой организацией, понимаются все договоры микрозайма, которые были заключены иными организациями и по которым были приобретены права требования, а также договоры микрозайма, заключенные микрофинансовой организацией самостоятельно.

В показателях о сведениях по приобретению и уступке прав требований по договорам микрозайма, займа и кредитным договорам:

– под договорами микрозайма, приобретенными микрофинансовой организацией по договору уступки прав требования, понимаются все договоры микрозайма, которые были заключены иными организациями и по которым были приобретены права требования;

– под договорами микрозайма, права требования по которым были уступлены микрофинансовой организацией, понимаются все договоры микрозайма, которые были заключены иными организациями и по которым были приобретены права требования, а также договоры микрозайма, заключенные микрофинансовой организацией самостоятельно.

**Количество договоров микрозайма, займа и кредитных договоров, права требования по которым были приобретены микрофинансовой организацией, в отчетном периоде** отражает количество договоров микрозайма, займа и кредитных договоров, права требования по которым приобретены микрофинансовой организацией в отчетном периоде.

**Вложения в приобретенные микрофинансовой организацией права требования по договорам микрозайма, займа и кредитным договорам, на конец отчетного периода** отражают остаток по соответствующему субсчету. Вложения в приобретенные микрофинансовой организацией права требования по договорам микрозайма, займа и кредитным договорам на конец отчетного периода отражают остаток по соответствующему субсчету, предназначенному для учета операций по приобретению прав требования, и открытому к счету по учету финансовых вложений.

**Сумма денежных средств, уплаченных микрофинансовой организацией за приобретенные права требования по договорам микрозайма, займа и кредитным договорам, за отчетный период** отражает сумму денежных средств, уплаченных микрофинансовой организацией за отчетный период за приобретенные права требования по договорам микрозайма, займа и кредитным договорам.

**Сумма задолженности по договорам микрозайма, займа и кредитным договорам, права требования по которым были приобретены микрофинансовой организацией, на конец отчетного периода** отражает сумму задолженности по основному долгу, процентам



и неустойке (штрафам, пеням) по договорам микрозайма, займа и кредитным договорам, права требования по которым были приобретены микрофинансовой организацией на конец отчетного периода. Количество договоров микрозайма, займа и кредитных договоров, права требования по которым были уступлены микрофинансовой организацией, в отчетном периоде отражает количество договоров микрозайма, займа и кредитных договоров, права требования по которым были уступлены микрофинансовой организацией в отчетном периоде.

**Сумма задолженности по договорам микрозайма, займа и кредитным договорам, права требования по которым были уступлены микрофинансовой организацией, за от-**

**четный период** отражает остаток задолженности (основной долг, проценты и неустойка (штрафы, пени) на дату уступки прав требования по договорам микрозайма, займа и кредитным договорам, переданным микрофинансовой организацией другим лицам за отчетный период.

**Сумма денежных средств, полученных микрофинансовой организацией за реализованные права требования по договорам микрозайма, займа и кредитным договорам, за отчетный период** отражает сумму денежных средств, полученных микрофинансовой организацией за отчетный период за реализованные права требования по договорам микрозайма, займа и кредитным договорам.

