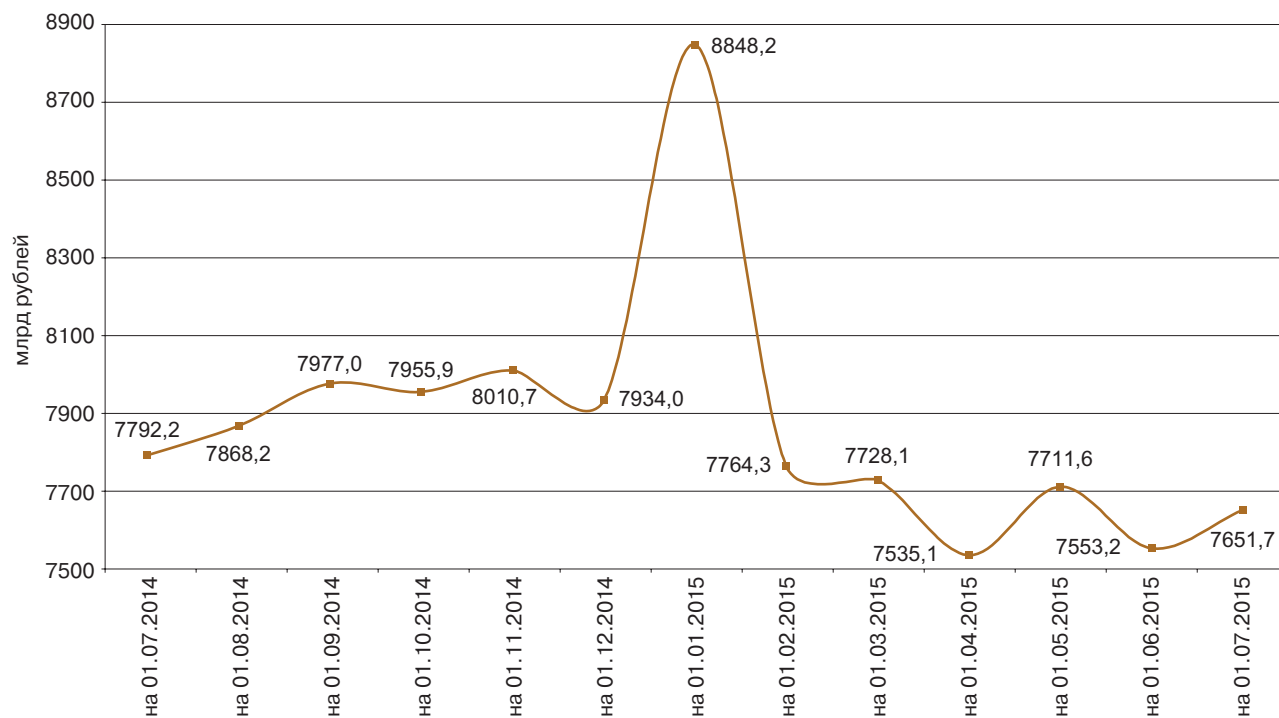


СТРУКТУРА НАЛИЧНОЙ ДЕНЕЖНОЙ МАССЫ В ОБОРАЩЕНИИ ПО СОСТОЯНИЮ НА 1 ИЮЛЯ 2015 ГОДА

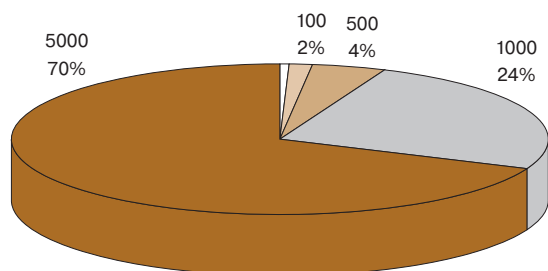
Сумма, количество и удельный вес банкнот и монеты, находящихся в обращении

	Банкноты	Монета	Итого
Сумма, млрд руб.	7 572,5	79,2	7 651,7
Количество, млн экз.	5 708,7	61 302,0	67 010,7
Удельный вес по сумме, %	99,0	1,0	100,0
Удельный вес по купюрам, %	8,5	91,5	100,0
Изменение с 01.01.2015, млрд руб.	-1 198,0	1,5	-1 196,5
Изменение с 01.01.2015, %	-13,7	1,9	-13,5

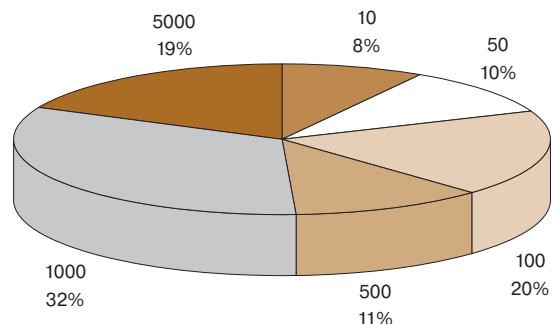
Изменение количества наличных денег в обращении



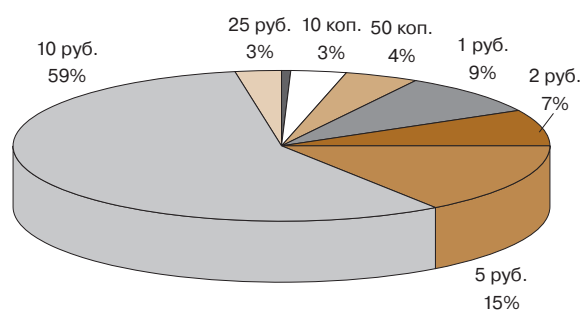
Удельный вес отдельных купюр в общей сумме банкнот



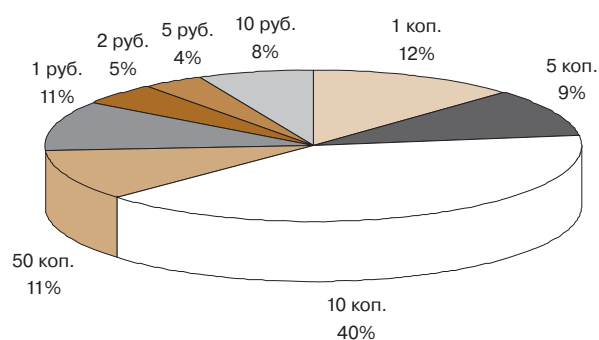
Удельный вес отдельных купюр в общем количестве банкнот



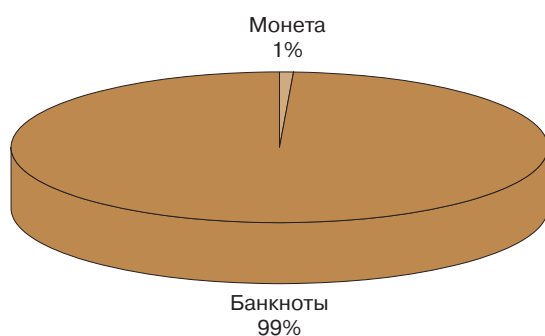
Удельный вес отдельных монет в общей сумме монет



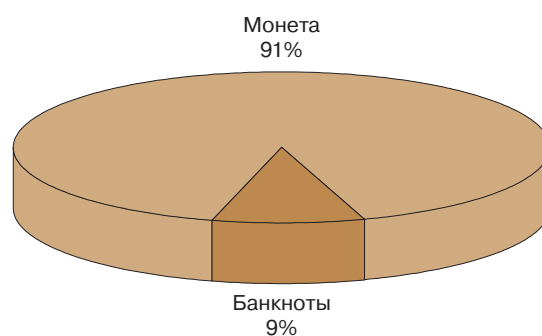
Удельный вес отдельных монет в общем количестве монет



Удельный вес банкнот и монет в общей сумме



Удельный вес банкнот и монет в общем количестве



Примечания.

Удельный вес приведен с округлением.

Удельный вес банкнот номиналом 5, 10 и 50 рублей в общей сумме составляет менее 0,5%.

Удельный вес банкнот номиналом 5 рублей в общем количестве составляет менее 0,5%.

Удельный вес монет номиналом 1 копейка и 5 копеек в общей сумме составляет менее 0,5%.

Удельный вес монет номиналом 25 рублей в общем количестве составляет менее 0,5%.