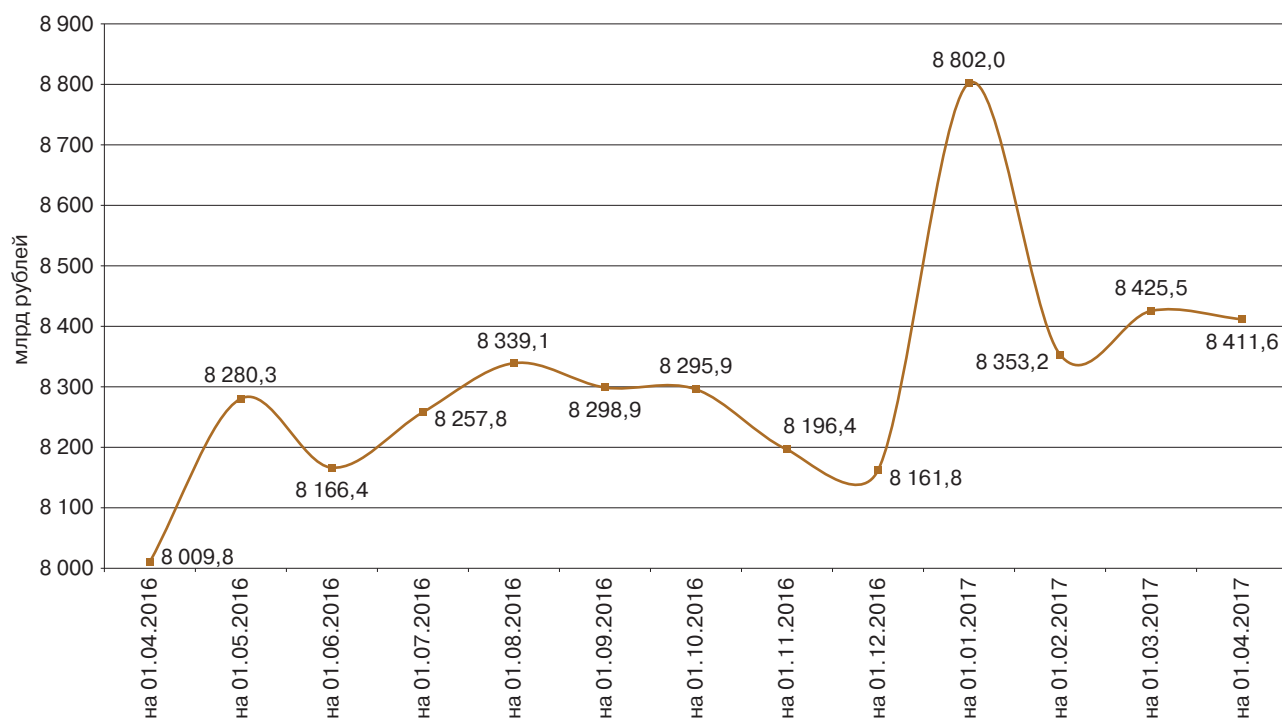


СТРУКТУРА НАЛИЧНОЙ ДЕНЕЖНОЙ МАССЫ В ОБРАЩЕНИИ ПО СОСТОЯНИЮ НА 1 АПРЕЛЯ 2017 ГОДА

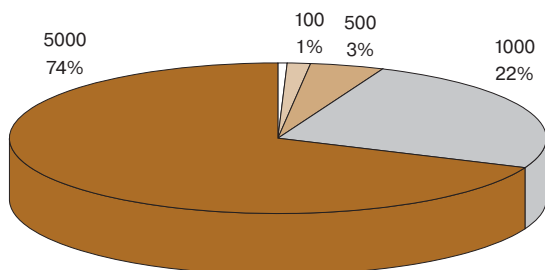
Сумма, количество и удельный вес банкнот и монеты, находящихся в обращении

	Банкноты	Монета	Итого
Сумма, млрд руб.	8 321,9	89,7	8 411,6
Количество, млн экз.	5 624,5	64 587,9	70 212,4
Удельный вес по сумме, %	98,9	1,1	100,0
Удельный вес по купюрам, %	8,0	92,0	100,0
Изменение с 01.01.2017, млрд руб.	-391,2	0,8	-390,4
Изменение с 01.01.2017, %	-4,5	0,9	-4,4

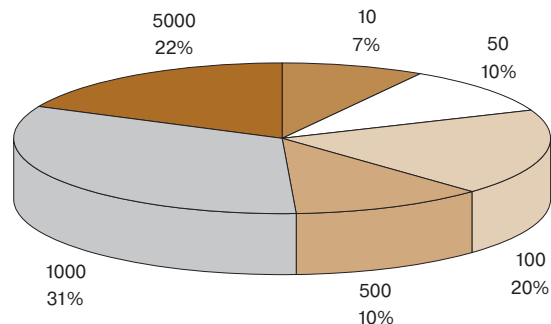
Изменение количества наличных денег в обращении



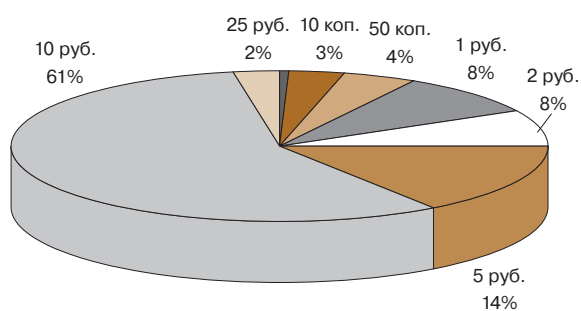
Удельный вес отдельных купюр в общей сумме банкнот



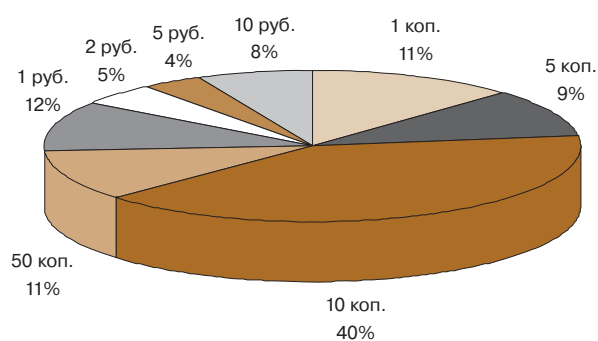
Удельный вес отдельных купюр в общем количестве банкнот



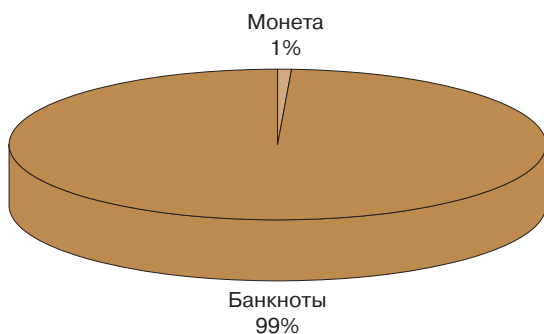
Удельный вес отдельных монет в общей сумме монет



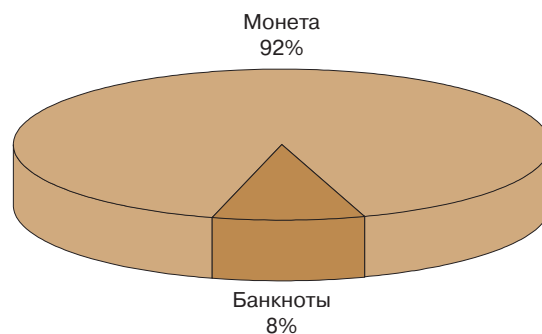
Удельный вес отдельных монет в общем количестве монет



Удельный вес банкнот и монет в общей сумме



Удельный вес банкнот и монет в общем количестве



Примечания.

Удельный вес приведен с округлением.

Удельный вес банкнот номиналом 5, 10 и 50 рублей в общей сумме составляет менее 0,5%.

Удельный вес банкнот номиналом 5 рублей в общем количестве составляет менее 0,5%.

Удельный вес монет номиналом 1 копейка и 5 копеек в общей сумме составляет менее 0,5%.

Удельный вес монет номиналом 25 рублей в общем количестве составляет менее 0,5%.