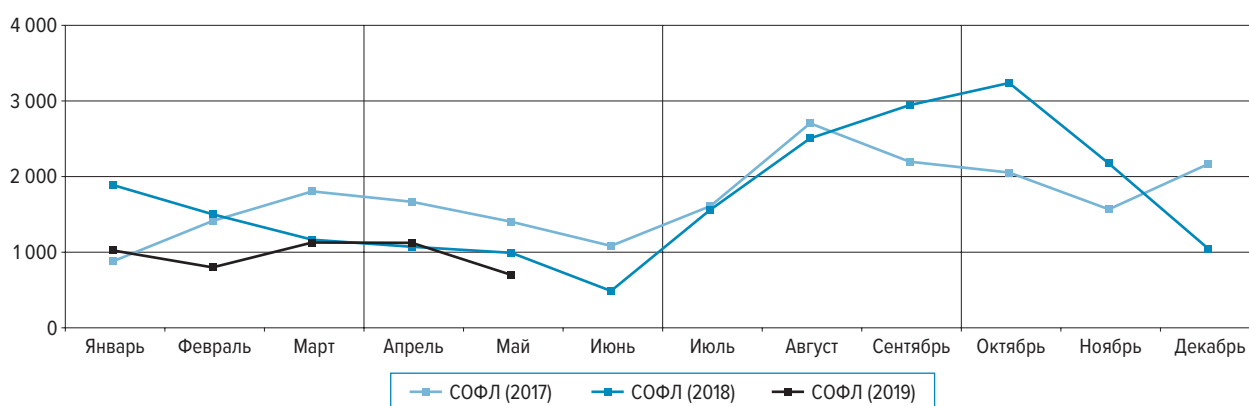


Обзор основных показателей, характеризующих состояние внутреннего рынка наличной иностранной валюты в мае 2019 года

В мае 2019 года на внутреннем рынке наличной иностранной валюты наблюдалось снижение активности населения как по спросу на наличную валюту, так и по ее предложению. Чистый спрос на наличную иностранную валюту по сравнению с апрелем сократился почти на 40% – до 0,7 млрд долларов США в долларовом эквиваленте (далее – долларов).

В сложившихся условиях уполномоченные банки сократили ввоз в страну наличной иностранной валюты, одновременно увеличив ее вывоз.

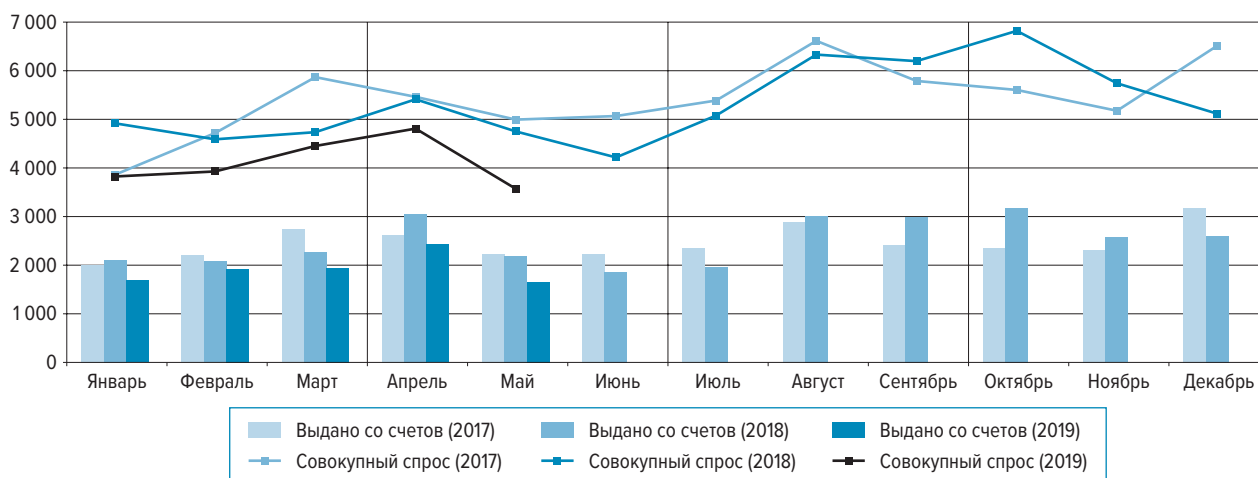
ДИНАМИКА САЛЬДО ОПЕРАЦИЙ ФИЗИЧЕСКИХ ЛИЦ (СОФЛ)¹ В 2017–2019 ГОДАХ, МЛН ДОЛЛ.



Спрос физических лиц на наличную иностранную валюту

В мае 2019 года совокупный спрос населения на наличную иностранную валюту (сумма купленной в уполномоченных банках, полученной по конверсии и снятой с валютных счетов наличной иностранной валюты) по сравнению с апрелем сократился на 26% и составил 3,6 млрд долларов. Его объем был меньше, чем в мае 2017 и 2018 годов, на 28 и 25% соответственно.

ДИНАМИКА СОВОКУПНОГО СПРОСА ФИЗИЧЕСКИХ ЛИЦ НА НАЛИЧНУЮ ИНОСТРАННУЮ ВАЛЮТУ В 2017–2019 ГОДАХ, МЛН ДОЛЛ.



Спрос населения на доллары США в мае 2019 года по сравнению с предыдущим месяцем снизился на 20%, на европейскую валюту – на 35%, составив соответственно 2,3 и 1,2 млрд долларов. Доля долларов

¹ Разница между объемом наличной иностранной валюты, проданной физическим лицам и выданной с их счетов, и объемом наличной иностранной валюты, купленной уполномоченными банками у физических лиц и зачисленной на их счета (сальдо операций физических лиц – СОФЛ, чистый спрос (+) / чистое предложение (-)).

США в структуре совокупного спроса увеличилась до 65% относительно 60% месяцем ранее, доля европейской валюты сократилась с 38 до 33%.

В мае 2019 года объем покупки населением наличной иностранной валюты в уполномоченных банках снизился по сравнению с апрелем на 20% — до 1,9 млрд долларов. Долларов США было куплено на 14% меньше, чем месяцем ранее, европейской валюты — на 28%. Количество операций по покупке физическими лицами наличной иностранной валюты по сравнению с апрелем уменьшилось на 14% и составило 1,8 млн сделок. Средний размер сделки по покупке сократился на 7% и составил 1080 долларов.

	Май 2019 г.					Май 2018 г. к апрелю 2018 г., прирост, %
	млн долл.	структура, %	к апрелю 2019 г., прирост		к маю 2018 г., прирост, %	
			млн долл.	%		
Совокупный спрос	3 572	100	-1 238	-26	-25	-12
<i>доллар США</i>	2 323	65	-568	-20	-21	-16
<i>евро</i>	1 194	33	-646	-35	-32	-5
куплено физическими лицами и получено по конверсии	1 920	100	-467	-20	-25	9
<i>доллар США</i>	1 256	65	-211	-14	-20	11
<i>евро</i>	623	32	-239	-28	-35	6
снято с валютных счетов	1 652	100	-771	-32	-25	-28
<i>доллар США</i>	1 067	65	-357	-25	-22	-35
<i>евро</i>	571	35	-407	-42	-29	-15

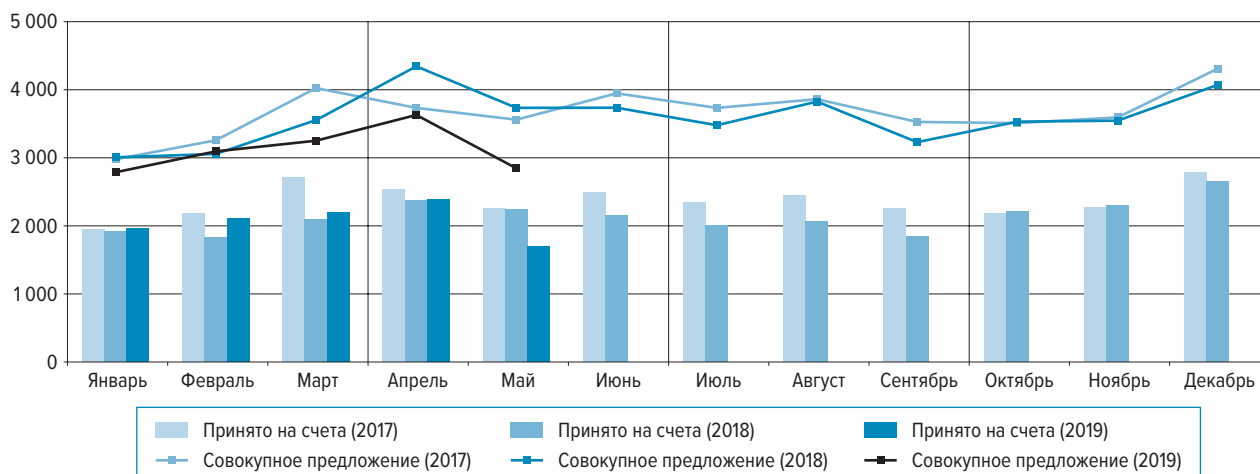
С валютных счетов, открытых в уполномоченных банках, в мае 2019 года физическими лицами было снято 1,7 млрд долларов, что на 32% меньше, чем месяцем ранее.

	Май 2019 г.				Май 2018 г. к апрелю 2018 г., прирост, %
	значение показателя	к апрелю 2019 г., прирост		к маю 2018 г., прирост, %	
		соответствующих единиц	%		
Покупка физическими лицами наличной иностранной валюты в уполномоченных банках					
Количество сделок, тыс. ед.	1 764	-278	-14	-2	12
Средний размер сделки, долл.	1 080	-80	-7	-23	-3

Предложение физическими лицами наличной иностранной валюты

Совокупное предложение населением наличной иностранной валюты (сумма проданной в уполномоченных банках, направленной на конверсию и зачисленной на валютные счета наличной иностранной валюты) в мае 2019 года по сравнению с апрелем сократилось на 22% и составило 2,8 млрд долларов. Объем совокупного предложения был меньше, чем в мае 2017 и 2018 годов, на 20 и 24% соответственно.

ДИНАМИКА СОВОКУПНОГО ПРЕДЛОЖЕНИЯ ФИЗИЧЕСКИМИ ЛИЦАМИ НАЛИЧНОЙ ИНОСТРАННОЙ ВАЛЮТЫ В 2017–2019 ГОДАХ, МЛН ДОЛЛ.



Совокупное предложение населением долларов США в мае 2019 года по сравнению с предыдущим месяцем снизилось на 23%, европейской валюты — на 18%, составив 1,9 и 0,9 млрд долларов соответственно. Доля долларов США в структуре совокупного предложения сократилась до 68% относительно 69% месяцем ранее, доля евро возросла с 30 до 31%.

	Май 2019 г.					Май 2018 г. к апрелю 2018 г., прирост, %
	млн долл.	структура, %	к апрелю 2019 г., прирост		к маю 2018 г., прирост, %	
			млн долл.	%		
Совокупное предложение	2 847	100	-783	-22	-24	-14
<i>доллар США</i>	1 923	68	-587	-23	-27	-14
<i>евро</i>	876	31	-196	-18	-16	-15
продано физическими лицами и сдано на конверсию	1 144	100	-101	-8	-23	-24
<i>доллар США</i>	795	69	-80	-9	-28	-23
<i>евро</i>	323	28	-19	-6	-10	-26
зачислено на валютные счета	1 703	100	-682	-29	-24	-6
<i>доллар США</i>	1 128	66	-507	-31	-26	-6
<i>евро</i>	553	32	-177	-24	-19	-8

В мае 2019 года населением было продано уполномоченным банкам 1,1 млрд долларов наличной иностранной валюты, что на 8% меньше, чем месяцем ранее. Продажи долларов США сократились на 9%, европейской валюты — на 6%. Количество сделок по продаже населением наличной иностранной валюты по сравнению с апрелем практически не изменилось и составило 1,8 млн сделок. Средний размер сделки по продаже снизился на 7% и составил 641 доллар.

	Май 2019 г.				Май 2018 г. к апрелю 2018 г., прирост, %
	значение показателя	к апрелю 2019 г., прирост		к маю 2018 г., прирост, %	
		соответствующих единиц	%		
Продажа физическими лицами наличной иностранной валюты в уполномоченных банках					
Количество сделок, тыс. ед.	1 762	-18	-1	-4	-2
Средний размер сделки, долл.	641	-48	-7	-20	-23

На валютные счета в уполномоченных банках физическими лицами в мае 2019 года было зачислено 1,7 млрд долларов наличной иностранной валюты, что на 29% меньше, чем месяцем ранее.

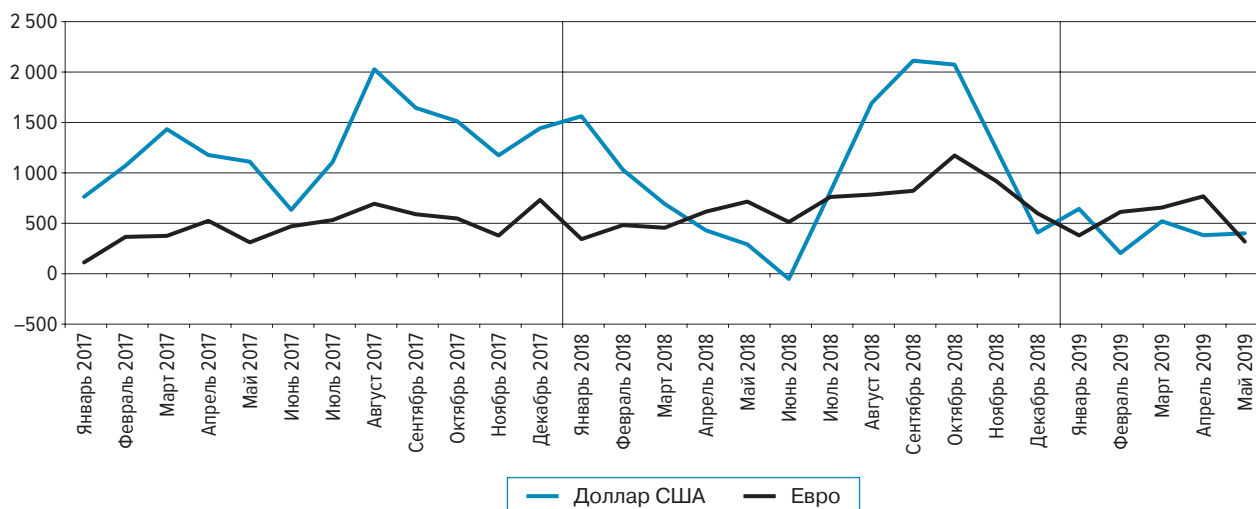
Сальдо операций физических лиц с наличной иностранной валютой

В мае 2019 года по сравнению с предыдущим месяцем чистый спрос населения на наличную иностранную валюту сократился почти на 40% и составил 0,7 млрд долларов. При этом сокращение чистого спроса в первую очередь было обусловлено уменьшением на 59% спроса на европейскую валюту, в то время как на доллары США он вырос на 5%.

млн долл.

	2019 г.		2018 г.	
	май	апрель	май	апрель
Чистый спрос (+) / чистое предложение (-) (СОФЛ)	725	1 180	1 018	1 069
из них:				
<i>доллар США</i>	400	382	291	430
<i>евро</i>	318	768	715	616
Чистый ввоз (+) / вывоз (-) по всем видам валют	425	814	1 623	4 300
из них:				
<i>доллар США</i>	122	235	1 158	2 729
<i>евро</i>	284	518	453	1 545

ЧИСТЫЙ СПРОС НА ДОЛЛАР США И ЕВРО В 2017–2019 ГОДАХ, МЛН ДОЛЛ.



Как и в предыдущие месяцы, переводы физическими лицами наличной иностранной валюты из Российской Федерации без открытия счета превышали переводы ее в страну. В мае 2019 года относительно апреля сальдо переводов физическими лицами наличной иностранной валюты без открытия счета увеличилось на 2% и составило 0,2 млрд долларов.

Ввоз и вывоз наличной иностранной валюты уполномоченными банками

В мае 2019 года уполномоченные банки ввезли в страну наличную иностранную валюту в объеме 1,3 млрд долларов, что на 18% меньше, чем месяцем ранее. Ввоз долларов США сократился на 6%, европейской валюты — на 26%.

	Май 2019 г.					Май 2018 г. к апрелю 2018 г., прирост, %
	млн долл.	структура, %	к апрелю 2019 г., прирост		к маю 2018 г., прирост, %	
			млн долл.	%		
Ввоз по всем видам валют	1 269	100	-274	-18	-39	-57
из них:						
доллар США	748	59	-51	-6	-49	-52
евро	499	39	-178	-26	-14	-66
Вывоз по всем видам валют	843	100	114	16	85	-17
из них:						
доллар США	627	74	62	11	94	-16
евро	215	25	56	35	70	-21

Объем наличной иностранной валюты, вывезенной из страны уполномоченными банками, в мае 2019 года по сравнению с апрелем вырос на 16% и составил 0,8 млрд долларов.

Материал подготовлен Департаментом финансового мониторинга и валютного контроля.