




Банк России

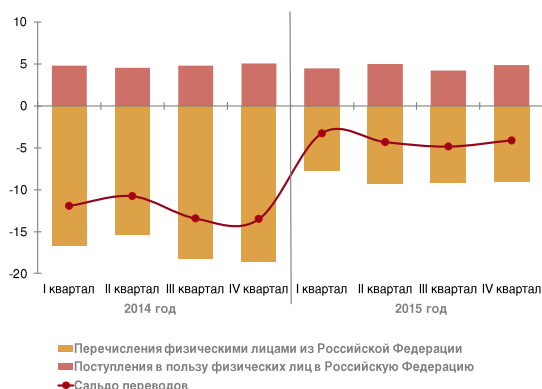
Центральный банк Российской Федерации



ТРАНСГРАНИЧНЫЕ ПЕРЕВОДЫ ФИЗИЧЕСКИХ ЛИЦ В 2015 ГОДУ

Совокупный оборот трансграничных переводов физических лиц (резидентов и нерезидентов)¹ сократился в 2015 году по сравнению с 2014 годом на 34,4 млрд долларов США до 53,7 млрд долларов США. Снижение определялось, прежде всего, резким уменьшением исходящего потока переводов (на 49%) при относительной стабильности поступлений в пользу физических лиц из-за границы (снижение на 3%).

Динамика трансграничных переводов физических лиц в 2014-2015 гг. (млрд долларов США)



Исходящий поток традиционно превышал входящий, однако отрицательное сальдо трансграничных переводов физических лиц уменьшилось на две трети до 16,5 млрд долларов США, вернувшись к уровню 2009 года.

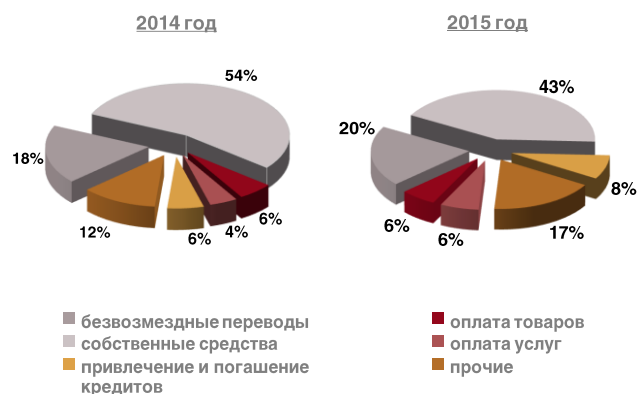
Переводы из Российской Федерации, осуществленные физическими лицами, сократились с 68,9 млрд долларов США в 2014 году до 35,1 млрд долларов США в 2015 году. Важнейшими причинами снижения выступало ухудшение ситуации в российской экономике, обусловившее как падение переводов физических лиц-резидентов на свои счета в иностранных банках, так и снижение денежных переводов от

трудовых мигрантов своим семьям в странах ближнего зарубежья.

В структуре транзакций, как и годом ранее, преобладали операции резидентов (их объем составил 24,6 млрд долларов США), из них 20,6 млрд долларов США было направлено в страны дальнего зарубежья. Доля переводов резидентов в исходящем потоке существенно не изменилась, составив 70%. Нерезидентами было перечислено за границу 10,5 млрд долларов США (30% исходящего потока).

В структуре переводов резидентов за рубеж по целям основным направлением продолжало оставаться перечисление средств на собственные счета в иностранных банках (43%), однако объем таких операций в 2015 году сократился более чем на половину, до 10,5 млрд долларов США. Большая часть всех средств (58%) была направлена в банки Швейцарии, Соединенного Королевства, Испании, США и Латвии.

Целевая структура переводов из Российской Федерации физическими лицами-резидентами в 2014-2015 годах



Вторым по значимости целевым назначением исходящих переводов резидентов (20% общего потока) было безвозмездное перечисление денежных средств, что тесно связано с трудовой миграцией на пространстве СНГ. Объем таких операций составил 4,9 млрд долларов США, основными странами-реципиентами были: Украина, Китай, Киргизия, Таджикистан и Узбекистан. Подавляющая часть переводов (90%) осуществлялась через платежные системы.

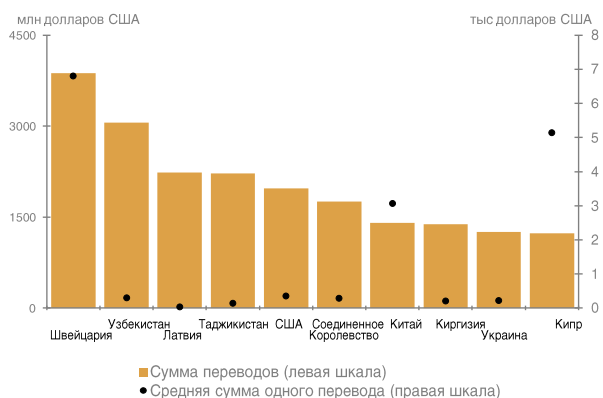
¹ К трансграничным переводам физических лиц относятся трансграничные безналичные перечисления физических лиц-резидентов и физических лиц-нерезидентов (поступления в пользу физических лиц-резидентов и физических лиц-нерезидентов), осуществленные с открытием и без открытия счета через кредитные организации, включая переводы, осуществленные через платежные системы.

Совокупный удельный вес переводов в оплату товаров и услуг в общем объеме перечислений физических лиц-резидентов за рубеж вырос до 12% (3,0 млрд долларов США). Среди перечислений денежных средств за товары значимую долю (32%) занимали платежи в Японию и Италию, связанные, как правило, с оплатой автомобилей и мебели.

Операции резидентов по предоставлению, а также обслуживанию и погашению привлеченных кредитов и займов, уменьшились до 1,9 млрд долларов США, удельный вес этой позиции в целевой структуре переводов увеличился до 8% (6%). Физическими лицами-резидентами зарубежным контрагентам предоставлено займов на сумму 1,3 млрд долларов США. Кредиты предоставлялись преимущественно физическим лицам, находящимся на территории Швейцарии, Латвии, Кипра, США и Монако. В счет погашения ранее привлеченных кредитов и займов физические лица-резиденты перечислили 0,6 млрд долларов США.

В географической структуре трансграничных переводов физических лиц (резидентов и нерезидентов) основными были перечисления денежных средств в Швейцарию, Узбекистан, Латвию, Таджикистан, США и Соединенное Королевство. Совокупная доля переводов в эти страны составила 43% всех отправок за рубеж (15,1 млрд долларов США).

Переводы физических лиц (резидентов и нерезидентов) из РФ по десяти основным странам-контрагентам в 2015 году



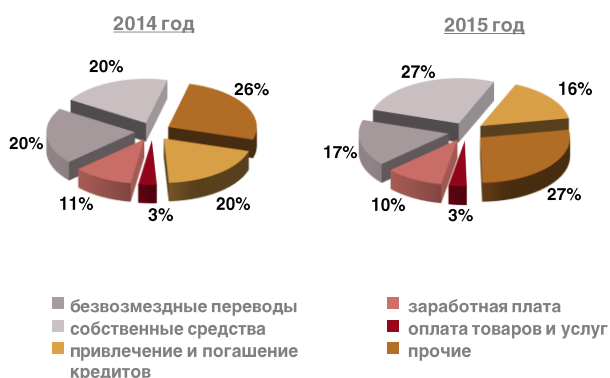
Крупнейшим получателем денежных средств от физических лиц, находящихся на территории Российской Федерации, оставалась Швейцария, что традиционно связано с размещением ими собственных средств на банковских счетах в этой стране. Тем не менее объем переводов в Швейцарию сократился в 2,7 раза до 3,9 млрд долларов США. Их подавляющая часть (92% операций) осуществлена резидентами. Из числа стран СНГ в десятку крупнейших реципиентов переводов из Российской Федерации вошли страны – основные экспортеры рабочей силы: Узбекистан, Таджикистан и Киргизия, на которые в совокупности пришлось 6,7 млрд долларов США исходящих переводов (годом ранее – 11,6 млрд долларов США).

В валютной структуре перечислений в 2015 году большая часть транзакций осуществлялась в долларах США, доля которого в общем объеме исходящего потока составила, как и годом ранее, 52%, в евро из Российской Федерации было переведено 24% (25% в 2014 году), в российских рублях – 20% (17%).

Поступления в пользу физических лиц, находящихся на территории Российской Федерации, в 2015 году составили 18,6 млрд долларов США (в 2014 году – 19,2 млрд долларов США). Традиционно преобладающая часть средств (15,9 млрд долларов США) поступила в пользу резидентов Российской Федерации (86% входящего потока). Нерезидентам в Российскую Федерацию переведено 2,6 млрд долларов США (14% совокупного показателя).

В структуре поступлений по целям заметно вырос удельный вес переводов собственных средств при снижении доли безвозмездных перечислений и операций, связанных с привлечением и погашением предоставленных кредитов и займов.

Целевая структура переводов в Российскую Федерацию в пользу физических лиц-резидентов в 2014-2015 годах



Переводы в Российскую Федерацию физических лиц-резидентов со своих счетов в зарубежных банках выросли на 36% и достигли 4,4 млрд долларов США (27% совокупного показателя против 20% в 2014 году). Больше половины общей суммы (2,6 млрд долларов США) поступило со счетов банков Швейцарии, США, Соединенного Королевства и Латвии, отражая, в том числе, частичную репатриацию резидентами вывезенных ранее за пределы Российской Федерации капиталов в связи с усилением рисков ограничительных мер. Только из Швейцарии с банковских счетов российских резидентов на их счета в российских банках было переведено 1,6 млрд долларов США (38% от общего объема собственных средств, поступивших в Российскую Федерацию).

Безвозмездные переводы в пользу физических лиц-резидентов сократились на 17%, до 2,7 млрд долларов США. Удельный вес безвозмездных переводов уменьшился на 3 п.п. до 17%. В их структуре устойчиво доминировали поступления из стран ближнего зарубежья (Казахстан, Узбекистан, Киргизия, Таджикистан, Армения), осуществляемые через платежные системы.

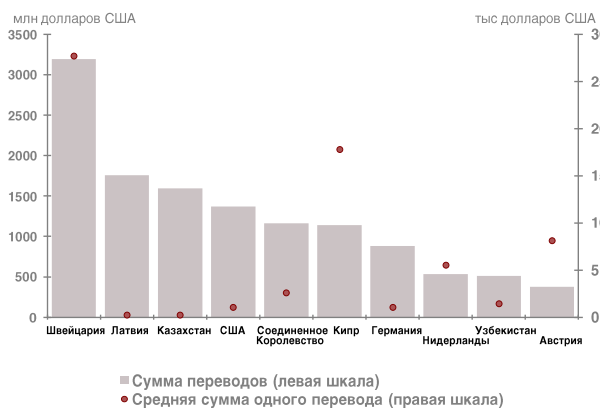
Поступления в Российскую Федерацию, связанные с привлечением, а также обслуживанием и погашением ранее предоставленных кредитов и займов, в 2015 году сократились до 2,6 млрд

долларов США (16% совокупного показателя против 20% в 2014 году). Физическим лицам-резидентам из-за рубежа, как и годом ранее, поступило заемных средств на сумму 1,6 млрд долларов США. Средства привлекались в Российскую Федерацию в основном из Швейцарии, Кипра и Латвии (в сумме 1,2 млрд долларов США). В счет погашения ранее выданных кредитов физические лица-резиденты получили 0,9 млрд долларов США.

Объем поступлений заработной платы и прочих перечислений по трудовым договорам не изменился и составил 1,7 млрд долларов США.

В географической структуре входящего потока объем переводов из стран дальнего зарубежья сохранился на уровне 2014 года и составил 14,7 млрд долларов США. Основная часть денежных средств поступила из Швейцарии, Латвии, США, Соединенного Королевства и Кипра, их сумма в совокупности составила 8,6 млрд долларов США (46% поступлений в Российскую Федерацию). Поток платежей из Швейцарии по сравнению с 2014 годом увеличился на 21% до 3,2 млрд долларов США. Средняя сумма одной операции составила 28 тыс долларов США. Основной формой переводов были перечисления собственных средств физическими лицами-резидентами со счетов, открытых в швейцарских банках, на банковские счета, открытые в Российской Федерации.

Переводы в пользу физических лиц (резидентов и нерезидентов) в РФ по десяти основным странам-контрагентам в 2015 году



Поступления из стран СНГ сократились на 17% до 3,9 млрд долларов США. Важнейшим контрагентом из этой группы стран оставался Казахстан, переводы из которого в 2015 году в отличие от общей тенденции, продолжили расти (на 15%) и достигли 1,6 млрд долларов США (41% входящего потока из стран СНГ). Одной из причин активизировавшегося притока средств из Казахстана была возможность приобретения товаров на российском рынке на выгодных условиях в связи со значительным ослаблением российского рубля по отношению к другим валютам в первой половине 2015 года.

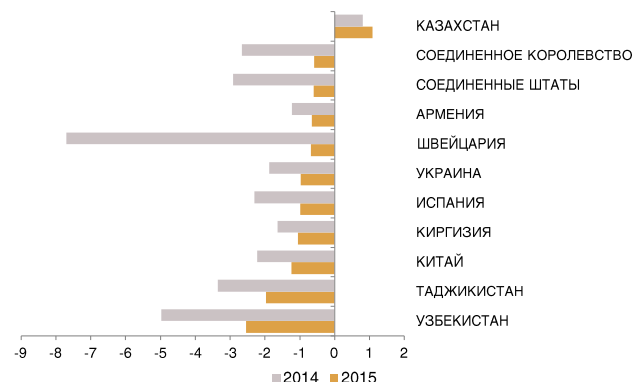
В валютной структуре поступлений продолжил преобладать доллар США: 63% входящего потока (60% в 2014 году). На долю евро и российского рубля пришлось 20% и 15% соответственно (20% и 17% в 2014 году).

Отрицательное сальдо трансграничных переводов физических лиц сократилось в три раза до 16,5 млрд долларов США. Значительно снизился (в четыре раза) чистый отток денежных средств из Российской Федерации в страны дальнего зарубежья (9,4 млрд долларов США против 35,3 млрд долларов США годом ранее). Отрицательное сальдо переводов физических лиц со странами СНГ уменьшилось наполовину до 7,2 млрд долларов США.

Отрицательное сальдо трансграничных переводов физических лиц в 2015 году сформирова-

лось практически со всеми основными странами-контрагентами из дальнего зарубежья. Чистый отток средств в Швейцарию (основная страна-партнер по итогам 2014 года) сократился в 11 раз до 0,7 млрд долларов США в 2015 году. Отрицательное сальдо сохранилось по переводам с Китаем (1,2 млрд долларов США), Испанией (1,0 млрд долларов США) и США (0,6 млрд долларов США). Среди стран СНГ наиболее весомый нетто-отток из Российской Федерации наблюдался в операциях с Узбекистаном (2,5 млрд долларов США), Таджикистаном (2,0 млрд долларов США) и с Киргизией (1,1 млрд долларов США). Устойчивое положительное сальдо переводов физических лиц между Российской Федерацией и Казахстаном составило 1,1 млрд долларов США.

Сальдо трансграничных переводов физических лиц (резидентов и нерезидентов) по отдельным странам-контрагентам в 2014-2015 году (млрд долларов США)



Оборот трансграничных переводов, осуществленных через платежные системы², включенных в состав трансграничных переводов физических лиц, в 2015 году сократился почти вдвое до 13,0 млрд долларов США (25,0 млрд долларов США в 2014 году). Удельный вес переводов, осуществленных через платежные системы, в исходящем потоке составил 28%

² В данные по денежным переводам включены переводы, осуществленные через следующие платежные системы: Anelik, BLIZKO, Contact, InterExpress, ЮНИСТРИМ, Вестерн Юнион, Сбербанк (Колибри), Золотая корона, ЛИДЕР, Почта России.

(30% годом ранее), во входящем потоке - 18% (22%). Основной причиной снижения оборота являлось значительное сокращение операций, связанных с трудовой миграцией, а также уменьшение долларовой эквивалента переводов вследствие укрепления доллара США по отношению к основным валютам.

Переводы из Российской Федерации за рубеж, осуществленные через платежные системы, в 2015 году составили 9,7 млрд долларов США, в Российскую Федерацию – 3,3 млрд долларов США (в 2014 году – 20,9 млрд долларов США и 4,2 млрд долларов США, соответственно).

Как в перечислениях, так и в поступлениях через платежные системы преобладали операции со странами СНГ: 8,0 млрд долларов США или 82% - в исходящем потоке; 2,4 млрд долларов США, или 72% - во входящем потоке. В страны дальнего зарубежья физическими лицами через платежные системы переведено 1,7 млрд долларов США, получено – 0,9 млрд долларов США.

В распределении денежных переводов по странам отмечалась высокая степень концентрации. Совокупный удельный вес перечислений в пять основных стран-реципиентов (Узбекистан, Таджикистан, Киргизию, Украину и Армению) составил 66% (72% годом ранее). На долю наиболее значимых стран-перевододателей в Российскую Федерацию: Казахстан, Узбекистан, Киргизию, Таджикистан и Армению в совокупности приходилось 55% всех полученных физическими лицами в Российской Федерации денежных средств (57% годом ранее).

Средняя сумма одного перевода, осуществленного через платежные системы из Российской Федерации, снизилась с 434 долларов США в 2014 году до 363 долларов США в 2015 году. Средняя сумма одного перевода в пользу физических лиц в Российской Федерации также сократилась с 843 долларов США в 2014 году до 628 долларов США в 2015 году. При этом пре-

вышение средней суммы перечислений в страны дальнего зарубежья над средним переводом в страны СНГ в 2015 году увеличилось и достигло почти трехкратной величины: 876 против 322 долларов США. В то же время средняя сумма поступлений из стран СНГ на треть превышала аналогичный показатель из стран дальнего зарубежья: 686 против 516 долларов США.

Средняя сумма одного трансграничного перевода через платежные системы в 2014-2015 годах (долларов США)

	2014	2015
Переводы из Российской Федерации	434	363
в страны дальнего зарубежья	933	876
в страны СНГ	404	322
Переводы в Российскую Федерацию, всего	843	628
из стран дальнего зарубежья	644	516
из стран СНГ	934	686

Высокий уровень конкуренции среди операторов платежных систем обусловил сохранение тарифов комиссионного вознаграждения на крайне низком уровне. Тем не менее, в 2015 году средневзвешенный размер комиссии, взимаемой с клиента при осуществлении перевода средств за рубеж, вырос по сравнению с 2014 годом до 1,9% от суммы операции. Таким образом, средней сумме перевода из России в размере 363 доллара США соответствовала средняя сумма комиссии в 7 долларов США. Размер комиссионного вознаграждения у операторов платежных систем на территории Российской Федерации оставался минимальным среди стран «Группы 20».