




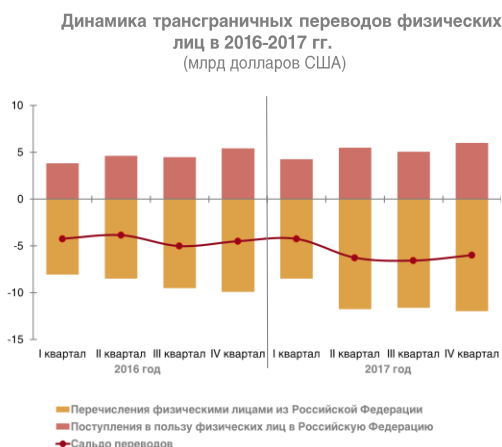
Банк России

Центральный банк Российской Федерации



ТРАНСГРАНИЧНЫЕ ПЕРЕВОДЫ ФИЗИЧЕСКИХ ЛИЦ В 2017 ГОДУ

В 2017 году совокупный оборот трансграничных переводов физических лиц (резидентов и нерезидентов)¹ увеличился по сравнению с 2016 годом на 19,0% и составил 64,6 млрд долларов США. При этом дефицит баланса трансграничных переводов физических лиц вырос на 31,2% до 23,0 млрд долларов США, что обусловлено опережающим ростом перечислений физических лиц из Российской Федерации за рубеж.



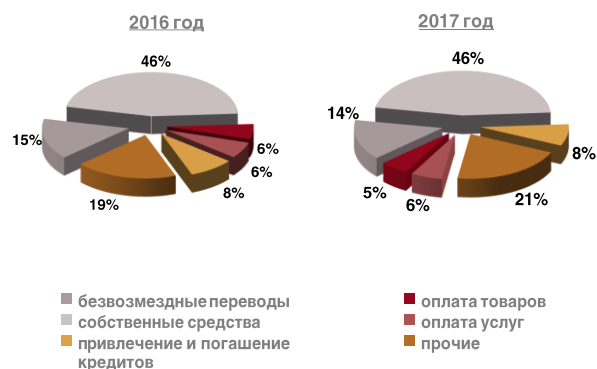
Переводы из Российской Федерации за рубеж, осуществленные физическими лицами, увеличились с 35,9 млрд долларов США в 2016 году до 43,8 млрд долларов США в 2017 году, или на 22,0%. Динамика показателя определялась наращиванием отправок как в дальнее зарубежье (на 19,9%), так и в страны СНГ (на 27,4%).

Среди *отправителей* переводов, как и годом ранее, преобладали *резиденты*, их доля в совокупном объеме перечислений за рубеж выросла с 69,1% в 2016 году до 71,4% в отчетном периоде. Всего в 2017 году резидентами было переведено за рубеж 31,3 млрд долларов США (24,8 млрд долларов США в 2016 году), в том числе 26,6 млрд долларов США направлено в страны

дальнего зарубежья (в 2016 году – 21,5 млрд долларов США). Нерезидентами было перечислено за границу 12,5 млрд долларов США (11,1 млрд долларов США - годом ранее).

В *целевой структуре* переводов резидентов за рубеж доминировали *перечисления средств на собственные счета* в иностранных банках (14,4 млрд долларов США против 11,3 млрд долларов США в 2016 году), их доля в совокупном объеме перечислений физических лиц-резидентов выросла с 45,5 до 46,1%. Почти 2/3 суммы было направлено в банки Швейцарии, Соединенного Королевства, Испании, Соединенных Штатов Америки и Италии.

Целевая структура переводов из Российской Федерации физическими лицами-резидентами в 2016-2017 годах



Безвозмездные перечисления резидентами увеличились до 4,5 млрд долларов США, или на 20,8%, при этом их доля в исходящих переводах несколько сократилась с 15,2 до 14,5%. В основе динамики показателя – переводы доходов трудовыми мигрантами – выходцами из стран СНГ, в первую очередь, из Киргизии, Украины, Узбекистана и Таджикистана (суммарно 1,4 млрд долларов США). Несколько вырос объем безвозмездных переводов физических лиц в Китай (0,7 млрд долларов США против 0,6 млрд долларов США годом ранее), что отчасти может быть связано со скрытой оплатой за товары, ввозимые из Китая на территорию Российской Федерации. Подавляющая часть безвозмездных переводов (88,7%) осуществлялась через платежные системы.

¹ К трансграничным переводам физических лиц относятся трансграничные безналичные перечисления физических лиц-резидентов и физических лиц-нерезидентов (поступления в пользу физических лиц-резидентов и физических лиц-нерезидентов), осуществленные с открытием и без открытия счета через кредитные организации, включая переводы, осуществленные через платежные системы.

Суммарный стоимостной показатель переводов в оплату товаров и услуг составил 3,4 млрд долларов США (2,9 млрд долларов США в 2016 году), его доля в исходящем потоке достигла 11,0%. Основными реципиентами переводов в оплату товаров являлись: Япония, Италия, Германия и Китай (в совокупности около четверти величины переводов данной категории). Поток отправок в эти страны традиционно связан с приобретением автомобилей, мебели и одежды. Основными переводополучателями за оказанные услуги были: Соединенные Штаты Америки, Соединенное Королевство, Германия и Швейцария.

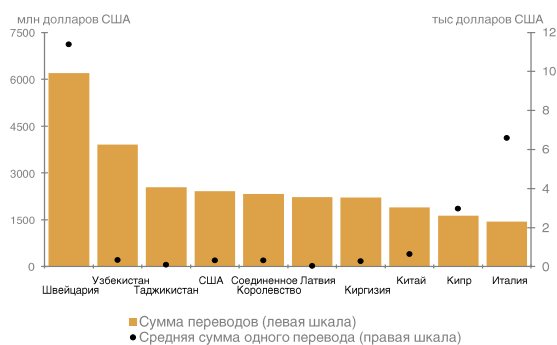
Операции резидентов по предоставлению, а также обслуживанию и погашению привлеченных кредитов и займов сохранили тенденцию роста, в 2017 году они увеличились на 16,3% и достигли 2,5 млрд долларов США, однако удельный вес данной категории уменьшился с 8,5 до 7,8%. Физическими лицами-резидентами зарубежным контрагентам предоставлено займов на сумму 1,9 млрд долларов США, что на 71,7% больше показателя годичной давности. Ссуды предоставлялись преимущественно юридическим лицам на их счета в банках Швейцарии, Кипра, Соединенных Штатов Америки и Латвии. В счет погашения и обслуживания по ранее привлеченным кредитам и займам физические лица-резиденты перечислили 0,5 млрд долларов США, что на 45,3% меньше показателя предыдущего года.

В географической структуре исходящего потока трансграничных переводов физических лиц (резидентов и нерезидентов) основными странами назначения были: Швейцария, Узбекистан, Таджикистан, Соединенные Штаты Америки, Соединенное Королевство и Латвия. Совокупная доля отправок в эти страны составила 44,7% (19,6 млрд долларов США).

Крупнейшей страной-получателем денежных средств из Российской Федерации оставалась Швейцария, что традиционно связано с разме-

щением на банковских счетах в этой юрисдикции собственных средств физическими лицами. Объем перечислений в 2017 году в Швейцарию вырос на 21,6% до 6,2 млрд долларов США (14,2% исходящего потока).

Переводы физических лиц (резидентов и нерезидентов) из РФ по десяти основным странам-контрагентам в 2017 году



Объем переводов в страны дальнего зарубежья в 2017 году увеличился с 25,8 до 30,9 млрд долларов США, или на 19,9%.

Переводы в страны СНГ также продемонстрировали рост на 27,4% (с 10,1 до 12,9 млрд долларов США). Лидерами являлись Узбекистан, Таджикистан и Киргизия, объем переводов в которые суммарно достиг 8,6 млрд долларов США, или 2/3 всех отправок в страны СНГ.

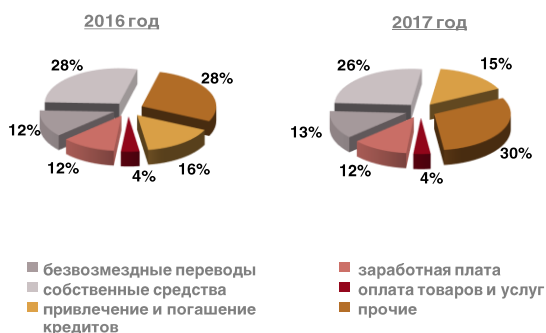
Переводы физических лиц из Российской Федерации в страны ЕАЭС увеличились по сравнению с 2016 годом на 31,2% и составили 4,3 млрд долларов США (9,8% исходящего потока), их высокая динамика отчасти обусловлена миграцией трудовых ресурсов на пространстве Союза.

Основной валютой межбанковских расчетов, связанных с трансграничными переводами физических лиц в 2017 году, традиционно являлся доллар США. Тем не менее его доля в исходящем потоке трансграничных переводов сократилась до 51,8% с 53,0% в 2016 году; в евро было номинировано 23,8% (23,4% годом ранее), в российских рублях – 19,8% (18,7%) платежей.

Объем поступлений в пользу физических лиц в Российской Федерации в 2017 году составил 20,8 млрд долларов США, что на 13,2% выше аналогичного показателя 2016 года (18,4 млрд долларов США). Традиционно преобладающая часть средств (18,4 млрд долларов США или 88,5% входящего потока) поступила в пользу резидентов Российской Федерации.

В целевой структуре входящего потока лидировали переводы, осуществленные физическими лицами – резидентами со своих счетов в зарубежных банках (переводы собственных средств), в отчетном периоде они выросли на 7,6% и достигли 4,9 млрд долларов США. Тем не менее доля данной категории поступлений во входящем потоке сократилась с 28,3% до 26,4%. Больше половины средств (2,8 млрд долларов США) перечислено со счетов физических лиц-резидентов, открытых в банках Швейцарии, Италии, Кипра, Соединенного Королевства.

Целевая структура переводов в Российскую Федерацию в пользу физических лиц-резидентов в 2016-2017 годах



Поступления в Российскую Федерацию, связанные с привлечением, а также обслуживанием и погашением ранее предоставленных кредитов и займов, в 2017 году увеличились на 13,8% до 2,8 млрд долларов США (15,4% входящего потока). Физическим лицам-резидентам из-за рубежа поступило заемных средств на 1,1 млрд долларов США. Основными странами-кредиторами традиционно выступали Швейцария, Кипр и Латвия, из которых суммарно поступило 0,8 млрд долларов США. В счет погашения ранее предоставленных кредитов физи-

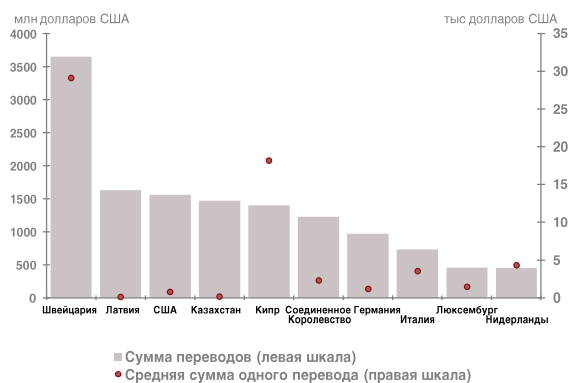
ческими лицами-резидентами получено 1,7 млрд долларов США, что превышает показатель 2016 года в полтора раза.

В 2017 году объем безвозмездных перечислений из-за рубежа в пользу физических лиц-резидентов увеличился на 18,0% и составил 2,3 млрд долларов США, удельный вес вырос на 0,3 процентного пункта до 12,5%. Безвозмездные перечисления, как и годом ранее, поступали преимущественно из стран СНГ – Казахстана и Киргизии.

Поступление заработной платы и прочих перечислений по трудовым договорам в пользу резидентов Российской Федерации в 2017 году выросло на 16,0% до 2,2 млрд долларов США, удельный вес данной категории сохранился на уровне 2016 года и составил 11,7%.

В географической структуре входящего потока переводы из стран дальнего зарубежья увеличились на 12,5% и составили 17,5 млрд долларов США. Как и в 2016 году основная часть денежных средств поступила из Швейцарии, Латвии, Соединенных Штатов Америки, Кипра и Соединенного Королевства, их сумма в совокупности достигла 9,5 млрд долларов США – почти половина всех поступлений в пользу физических лиц (резидентов и нерезидентов) в Российской Федерации. Поток переводов из Швейцарии – основного отправителя – вырос на 15,8% до 3,7 млрд долларов США.

Переводы в пользу физических лиц (резидентов и нерезидентов) в РФ по десяти основным странам-контрагентам в 2017 году



Поступления из стран СНГ в 2017 году увеличились на 17,1% с 2,8 до 3,3 млрд долларов США. Важнейшим контрагентом оставался Казахстан, на долю которого приходилось 44,0% совокупного входящего потока из стран СНГ (41,3% в 2016 году). Объем переводов из Казахстана в отчетном периоде увеличился на четверть до 1,5 млрд долларов США, что отчасти было связано с оплатой товаров и услуг на территории Российской Федерации.

Переводы из стран ЕАЭС в пользу физических лиц на территории Российской Федерации в 2017 году составили 2,4 млрд долларов США (11,5% от общего объема поступлений).

В валютной структуре входящего потока продолжал доминировать доллар США, хотя его позиции несколько ослабли: 57,3% против 60,4% в 2016 году. В евро и в российских рублях номинировано 23,9% и 15,9% входящих переводов соответственно (22,4% и 14,3% - в 2016 году).

Отрицательное сальдо трансграничных переводов физических лиц (резидентов и нерезидентов) в 2017 году увеличилось до 23,0 млрд долларов США с 17,6 млрд долларов США годом ранее. Дефицит баланса трансграничных переводов физических лиц со странами дальнего зарубежья вырос по сравнению с 2016 годом на 31,1% до 13,5 млрд долларов США; со странами СНГ - на 31,4% до 9,6 млрд долларов США.

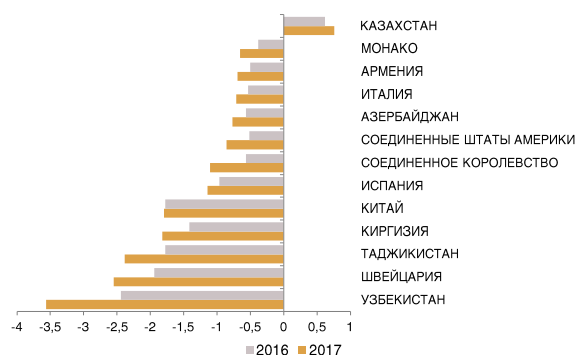
Отрицательное сальдо трансграничных переводов физических лиц в 2017 году сформировалось практически со всеми основными странами-контрагентами из дальнего зарубежья за исключением Нидерландов, ОАЭ и Сингапура. Традиционно ведущей страной-реципиентом переводов оставалась Швейцария, значение показателя которой увеличилось на 31,1% до 2,5 млрд долларов США. Отрицательное сальдо по переводам с Китаем достигло 1,8 млрд долларов США, с Испанией и Соединенным Коро-

левством - по 1,1 млрд долларов США, с Соединенными Штатами Америки - 0,9 млрд долларов США.

Среди стран СНГ наиболее весомый дефицит баланса трансграничных переводов физических лиц наблюдался с Узбекистаном (3,6 млрд долларов США), Таджикистаном (2,4 млрд долларов США) и с Киргизией (1,8 млрд долларов США). Положительное сальдо трансграничных переводов физических лиц сложилось с Казахстаном - в сумме 0,8 млрд долларов США и с Туркменией - 0,1 млрд долларов США.

Совокупное отрицательное сальдо трансграничных переводов физических лиц со странами ЕАЭС в 2017 году увеличилось на 32,4% и достигло 1,9 млрд долларов США.

Сальдо трансграничных переводов физических лиц (резидентов и нерезидентов) по отдельным странам-контрагентам в 2016-2017 году (млрд долларов США)



Оборот трансграничных переводов, осуществленных через платежные системы², включенных как часть в состав трансграничных переводов физических лиц (резидентов и нерезидентов), в 2017 году увеличился на 23,4% до 11,8 млрд долларов США. Удельный вес переводов, осуществленных через платежные системы, в исходящем потоке трансграничных переводов вырос до 21,0% (20,4% годом ранее),

² В данные по денежным переводам включены переводы, осуществленные через следующие платежные системы: ANELIK (с января по июль 2017 г.), BLIZKO, CONTACT, InterExpress (с января по март 2017 г.), Вестерн Юнион, Золотая Корона, ЮНИСТРИМ, Международные Денежные Переводы ЛИДЕР, а также данные Почты России.

во входящем потоке - до 12,5% (12,1% в 2016 году).

Объем поступлений денежных средств в пользу физических лиц в Российской Федерации вырос на четверть до 9,2 млрд долларов США, перечислений из Российской Федерации – на 17,4% до 2,6 млрд долларов США. Таким образом, отрицательное сальдо трансграничных переводов, осуществленных через платежные системы, составило 6,6 млрд долларов США, увеличившись на 28,6% или на 1,5 млрд долларов США.

Как в перечислениях, так и в поступлениях через платежные системы преобладали операции со странами СНГ: 7,0 млрд долларов США или 76,2% в исходящем потоке; 1,7 млрд долларов США или 64,8% во входящем потоке переводов. В страны дальнего зарубежья физическими лицами через платежные системы переведено 2,2 млрд долларов США, получено 0,9 млрд долларов США.

В географической структуре переводов, отправленных из Российской Федерации через платежные системы, основными странами-получателями в 2017 году были Узбекистан, Киргизия, Китай, Таджикистан и Азербайджан. Их совокупный удельный вес в исходящем потоке, направленном через платежные системы, составил 65,4%.

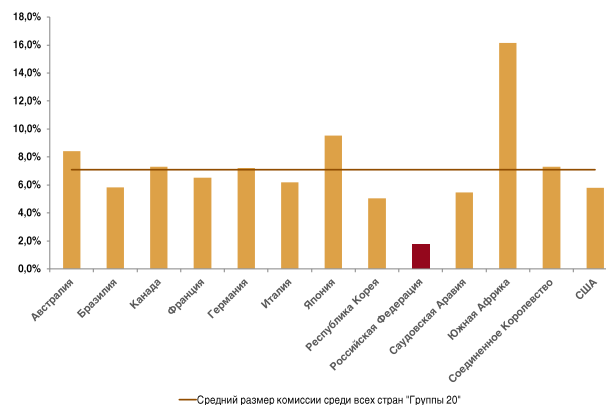
Во входящем потоке на долю наиболее значимых стран-перевододателей в Российскую Федерацию: Казахстан, Киргизию, Армению, Соединенные Штаты Америки и Узбекистан, в совокупности приходилось более половины всех полученных физическими лицами в Российской Федерации денежных средств.

Средняя сумма одного перевода из Российской Федерации выросла с 424 долларов США в 2016 году до 472 долларов США в 2017 году. Средняя сумма одного перевода в пользу физических лиц в Российской Федерации также увеличилась с 496 долларов США в 2016 году до 544 долларов США в 2017 году. При этом пре-

вышение средней суммы отправок в страны дальнего зарубежья над средним переводом в страны СНГ в 2017 году увеличилось и достигло почти трехкратной величины: 1099 против 400 долларов США. В то же время средняя сумма поступлений из стран СНГ превышала на 18,1% аналогичный показатель из стран дальнего зарубежья: 578 против 490 долларов США.

По оценке Банка России в 2017 году средневзвешенный размер комиссии, взимаемой с клиента при осуществлении перевода за рубеж, составил 1,7% от суммы операции и был существенно ниже, чем среднемировой – 7,1%³. Таким образом, средней сумме перевода из России в размере 472 долларов США соответствовала средняя комиссия в размере 8,2 долларов США. Комиссионное вознаграждение у операторов платежных систем на территории Российской Федерации оставалось минимальным среди стран «Группы 20».

Средний размер комиссии при отправке перевода среди стран "Группы 20"



³ Remittance prices worldwide – Issue 24, December 2017, p.8