



Банк России

Центральный банк Российской Федерации



№ 11

НОЯБРЬ 2018

Информационно-
аналитические
комментарии

**ДИНАМИКА
ПОТРЕБИТЕЛЬСКИХ
ЦЕН**

Москва

Динамика потребительских цен: факты, оценки, комментарии (октябрь 2018 г.)

Годовая инфляция возросла с 3,4% в сентябре до 3,5% в октябре, что в целом соответствует траектории базового прогноза Банка России. Основной вклад в увеличение темпов прироста потребительских цен по-прежнему вносит продовольственная инфляция. Наибольшее влияние на нее оказывает изменение баланса спроса и предложения на отдельных рынках продуктов питания, а также курсовая динамика. В октябре возросли годовые темпы роста потребительских цен на непродовольственные товары и услуги. Помимо произошедшего ранее в текущем году ослабления рубля, на них, возможно, уже начинает оказывать влияние предстоящее повышение налога на добавленную стоимость. Банк России прогнозирует годовую инфляцию в 3,8–4,2% по итогам 2018 года.

Таблица 1

Динамика потребительских цен (%)

	Октябрь 2016 г.	Октябрь 2017 г.	Август 2018 г.	Сентябрь 2018 г.	Октябрь 2018 г.
Инфляция					
месяц к соответствующему месяцу предыдущего года	6,1	2,7	3,1	3,4	3,5
месяц к предыдущему месяцу / с исключением сезонности	0,4/0,4	0,2/0,2	0,0/0,5	0,2/0,4	0,4/0,3
Прирост цен к соответствующему месяцу предыдущего года					
продовольственные товары	5,7	1,6	1,9	2,5	2,7
из них: плодоовощная продукция	1,5	-2,2	3,3	3,4	-0,5
непродовольственные товары	7,0	2,8	3,8	4,0	4,1
услуги	5,4	4,2	3,7	3,8	4,0
Прирост цен к предыдущему месяцу / с исключением сезонности					
продовольственные товары	0,8/0,5	0,4/0,1	-0,4/0,9	-0,1/0,5	0,6/0,3
из них: плодоовощная продукция	2,5/1,7	2,7/2,0	-6,4/5,1	-6,8/-0,5	-1,1/-1,8
непродовольственные товары	0,5/0,4	0,3/0,2	0,2/0,2	0,4/0,3	0,5/0,3
услуги	-0,3/0,2	-0,2/0,3	0,3/0,4	0,2/0,4	-0,1/0,4
Базовая инфляция, месяц к соответствующему месяцу предыдущего года	6,4	2,5	2,6	2,8	3,1
Среднегодовая инфляция	8,4	4,2	2,5	2,5	2,6

Источники: Росстат, расчеты Банка России.

Динамика инфляции в октябре 2018 г. в целом соответствовала базовому прогнозу Банка России. Ее годовой показатель увеличился на 0,1 п.п., до 3,5%, отражая процесс приближения инфляции к цели к концу 2018 года. Годовые темпы прироста цен возросли по всем основным товарным группам. При этом месячные темпы прироста цен с исключением сезонности, по оценке, продолжили уменьшаться второй месяц подряд, составив в октябре 0,3%, что связано в основном со снижением цен на плодоовощную продукцию.

Динамика цен на продукты питания

Годовая продовольственная инфляция в октябре, как и прогнозировалось, увеличилась и составила 2,7% после 2,5% в сентябре. Повышение годовых темпов роста цен на продукты питания в значительной мере было связано с действием ряда факторов со стороны предложения, а также с ослаблением рубля.

Прежде всего на фоне снижения урожая по сравнению с прошлогодним уровнем в Рос-

сии и других крупных странах-поставщиках выросли мировые и внутренние цены на зерно (включая фуражное). Вместе с тем с учетом высоких накопленных запасов внутренний зерновой рынок остается насыщенным. Этому способствуют также продажи из федерального интервенционного фонда. В этих условиях сохраняется умеренная динамика потребительских цен на продукты переработки зерна. В октябре хлеб и хлебобулочные изделия были на 3,6% дороже, чем годом ранее, а макаронные изделия и основные виды круп, потребляемых населением, – дешевле. Исключением стало пшено, годовые темпы прироста цен на которое продолжили ускоряться в том числе под влиянием низкого урожая проса. Однако вклад этого удорожания в инфляцию остается небольшим, учитывая малую долю этой крупы в потребительской корзине (0,028%).

Кроме того, после продолжительного периода снижения цены на сахар в октябре превысили уровень сопоставимого месяца предыдущего года. Помимо роста рублевых цен на импортный сахар и сокращения урожая сахарной свеклы в России, на ценах отразилась и отмена с 1 августа беспощинного ввоза сахара-сырца в ЕАЭС.

Сохранилась тенденция к повышению годовых темпов роста потребительских цен на мясопродукты, на рынке яиц темпы прироста остались на высоком уровне. Это отражает в первую очередь процессы изменения баланса спроса и предложения на данных рынках, объем производств на которых продолжительное время превышал спрос. Дополнительное давление на цены в животноводстве и пищевой промышленности оказывал рост затрат, связанный в том числе с удорожанием фуражного зерна и ослаблением рубля. На увеличении оптовых и розничных цен на рынках свинины и птицы сказывалась также неблагоприятная эпизоотическая ситуация. Тем не менее рынок мяса и мясопродуктов остается насыщенным, что в ближайшие месяцы будет сдерживать рост цен. Поддержанию рыночного предложения будет способствовать также отмена с 1 ноября запрета на импорт мяса из Бразилии.

Рисунок 1

Годовые темпы роста цен на основные компоненты потребительской корзины повысились

Прирост в % к соответствующему месяцу предыдущего года



Источники: Росстат, расчеты Банка России.

Продовольственную инфляцию ограничило также удешевление плодоовощной продукции по отношению как к октябрю 2017 г., так и к предыдущему месяцу с поправкой на сезонность. Основной вклад внесла динамика цен на помидоры и огурцы.

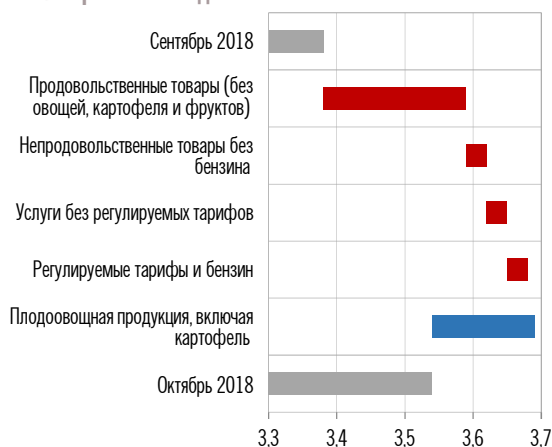
Динамика цен на непродовольственные товары

Годовые темпы удорожания непродовольственных товаров в октябре увеличились на 0,1 п.п., до 4,1%. Такая динамика связана с ослаблением рубля в текущем году и, возможно, с опережающей корректировкой цен в связи с предстоящим повышением НДС. Наиболее заметным было увеличение годовых темпов прироста потребительских цен на электронику (до 3,1 с 2,4% в сентябре) и медикаменты (до 2,9 с 2,2%).

Годовые темпы прироста цен на бензин изменились незначительно (11,3% в октябре по сравнению с 11,0% месяцем ранее). Правительство достигло соглашения с крупными нефтяными компаниями по регулированию цен на нефтепродукты. Достигнутые договоренности будут способствовать стабилизации ценовой динамики на моторное топливо в ближайшие месяцы.

Рисунок 2

Динамика цен на продовольствие внесла основной вклад в изменение годовой инфляции в октябре 2018 года



Источники: Росстат, расчеты Банка России.

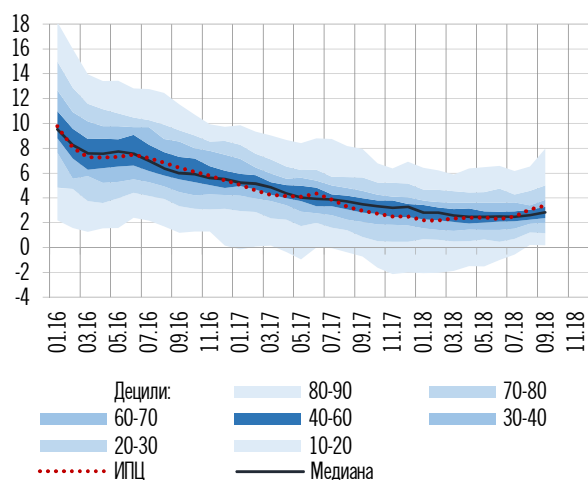
Месячный прирост цен на непродовольственные товары с исключением сезонности оценивается в 0,3%.

Динамика цен на услуги

В октябре отмечалось повышение годовых темпов прироста цен на услуги до 4% (в сентябре – 3,8%). В значительной степени оно было связано с изменением стоимости финансовых услуг. Расходы населения на процентные платежи по банковским кредитам, а также стоимость полиса добровольного страхования легкового автомобиля в октябре остались ниже прошлогоднего уровня, однако разница между ними сократилась, как и отрицательный вклад в инфляцию на рынке услуг. Кроме того, возросли темпы роста цен на жилищные услуги из-за индексации ставок взносов на капитальный ремонт в отдельных регионах.

Рисунок 3

Медиана распределения годовых приростов цен в октябре повысилась



Источники: Росстат, расчеты Банка России.

Прирост цен на услуги за месяц с исключением сезонности, по оценке, составил 0,4%, как и в августе-сентябре.

Динамика показателей базовой инфляции

Тенденцию к возвращению годовой инфляции к 4% до конца 2018 г. отражает широкий круг индикаторов. Показатели, характеризующие наиболее устойчивую часть ценовой динамики, в основном увеличиваются.

Годовая базовая инфляция продолжила повышаться и составила 3,1% (в сентябре – 2,8%). Медиана распределения годовых приростов цен выросла с 2,8 до 3,0%.

Динамика цен по регионам

Темпы прироста цен по федеральным округам в октябре оставались умеренными и находились в интервале 2,6–4% (табл. 2). При этом

Таблица 2

Годовая инфляция по федеральным округам продолжила расти в октябре (% к соответствующему периоду предыдущего года)

	РФ	ЦФО	СЗФО	ЮФО	СКФО	ПФО	УФО	СФО	ДФО
Сентябрь 2018 г.	3,38	3,9	3,18	3,32	3,27	3,12	2,6	3,11	3,39
Октябрь 2018 г.	3,54	4,01	3,32	3,45	2,96	3,41	2,61	3,51	3,58
Вклад округа в ИПЦ, октябрь 2018 г.	3,54	1,37	0,33	0,36	0,16	0,57	0,22	0,34	0,17

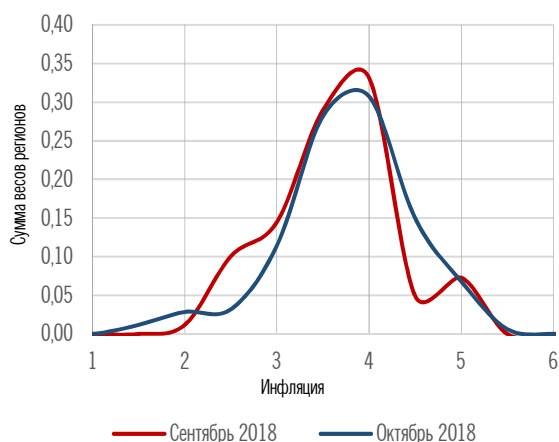
Источники: Росстат, расчеты Банка России.

региональная неоднородность инфляции несколько увеличилась (рис. 4). На инфляцию в Сибирском, Приволжском и Дальневосточном федеральных округах в октябре повлияло прежде всего изменение баланса спроса и предложения на рынках продуктов питания, а в Северо-Кавказском федеральном округе – поступление на рынки высокого урожая плодово-овощной продукции.

Рисунок 4

Региональная неоднородность инфляции в октябре несколько выросла

Прирост % к соответствующему месяцу предыдущего года



Источники: Росстат, расчеты Банка России.

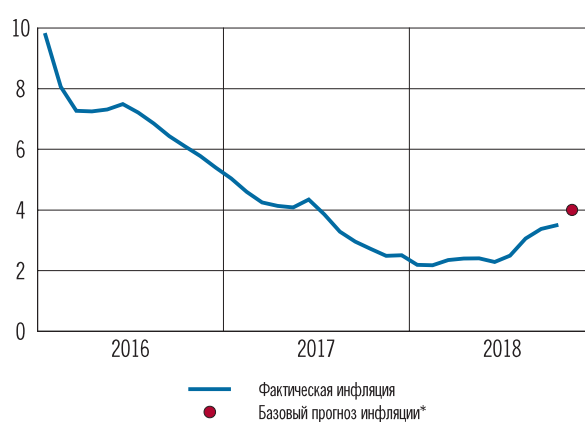
Прогноз инфляции

До конца года ожидается повышение инфляции до 3,8–4,2%. В первом полугодии 2019 г. под действием разовых факторов годовая инфляция ускорится; в дальнейшем она будет устойчиво снижаться. Банк России прогнозирует годовую инфляцию в интервале 5,0–5,5% по итогам 2019 г. с возвращением к 4% в первой половине 2020 года.

Рисунок 5

До конца 2018 г. прогнозируется повышение инфляции до 3,8–4,2%

Прирост в % к соответствующему месяцу предыдущего года



* Опубликован в Докладе о денежно-кредитной политике (выпуск №3 (23), сентябрь 2018 г.).

Источники: Росстат, расчеты Банка России.

Дата отсечения данных – 06.11.2018.

Электронная версия информационно-аналитического материала размещена на официальном сайте Банка России (<http://www.cbr.ru/DKP/>).

Предложения и замечания вы можете направить по адресу svc_analysis@cbr.ru.