

**ЦЕНТРАЛЬНЫЙ БАНК РОССИЙСКОЙ ФЕДЕРАЦИИ  
(БАНК РОССИИ)**

**ВНЕШНИЙ ПОРТАЛ БАНКА РОССИИ**

**Электронный документооборот по депозитным и кредитным  
операциям Банка России (ЭДО ДКО)**

**Инструкция по работе в Личном кабинете<sup>1</sup>**

**Версия 2022.1**

**Москва**

**2023**

---

<sup>1</sup> Общая инструкция по работе с Личным кабинетом УФР размещена на странице [портала](#), в разделе «Правила использования»

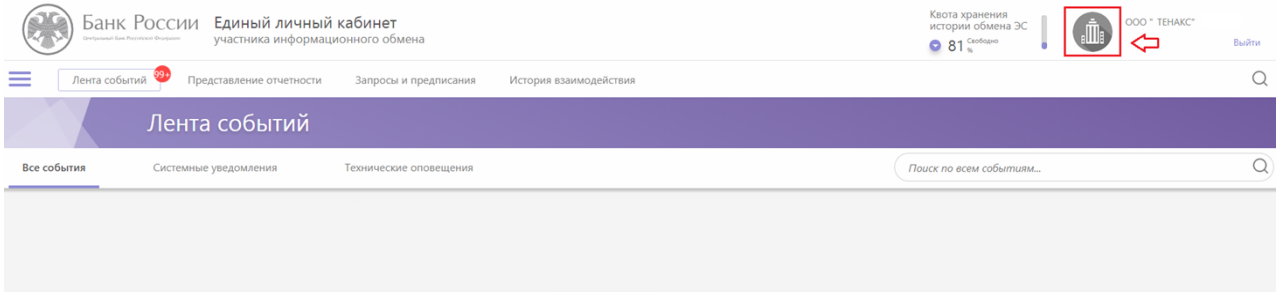
## Оглавление

1. Начало работы с потоком ЭДО ДКО .....	3
1.1. Проверка реквизитов организации, указанных в личном кабинете .....	3
1.2. Заполнение пользовательского справочника.....	3
2. Порядок работы с экранными формами ЭДО ДКО .....	8
2.1. Подсказки при заполнении форм .....	9
2.2. Порядок заполнения экранной формы (на примере формы ED421) .....	10
2.3. Просмотр ранее отправленной формы.....	15
3. Обмен сообщениями, применяемыми для проверки транспортного взаимодействия между ДОФР и Личным кабинетом КО.....	17
3.1. Передача запроса-зонда (для проверки транспортного взаимодействия между Личным кабинетом и ДОФР) (ED499).....	17
3.2. Передача Ответной квитанции от КО о получении ЭС (ED201) в ответ на сообщение-зонд, направленный от ДОФР .....	18
4. Вкладка «История взаимодействия». Как узнать ответ на отправленный запрос/электронное сообщение. ....	22
5. Режим прикрепления файла при взаимодействии «система-система» .....	27
6. Инициативные сообщения, направленные от Банка России.....	28
7. Отправка формы на основании ранее заполненной (и отправленной) формы .....	30
8. Сохранение черновика формы/Загрузка формы из черновика .....	30
9. Работа с глобальными справочниками .....	31
Приложение.....	33

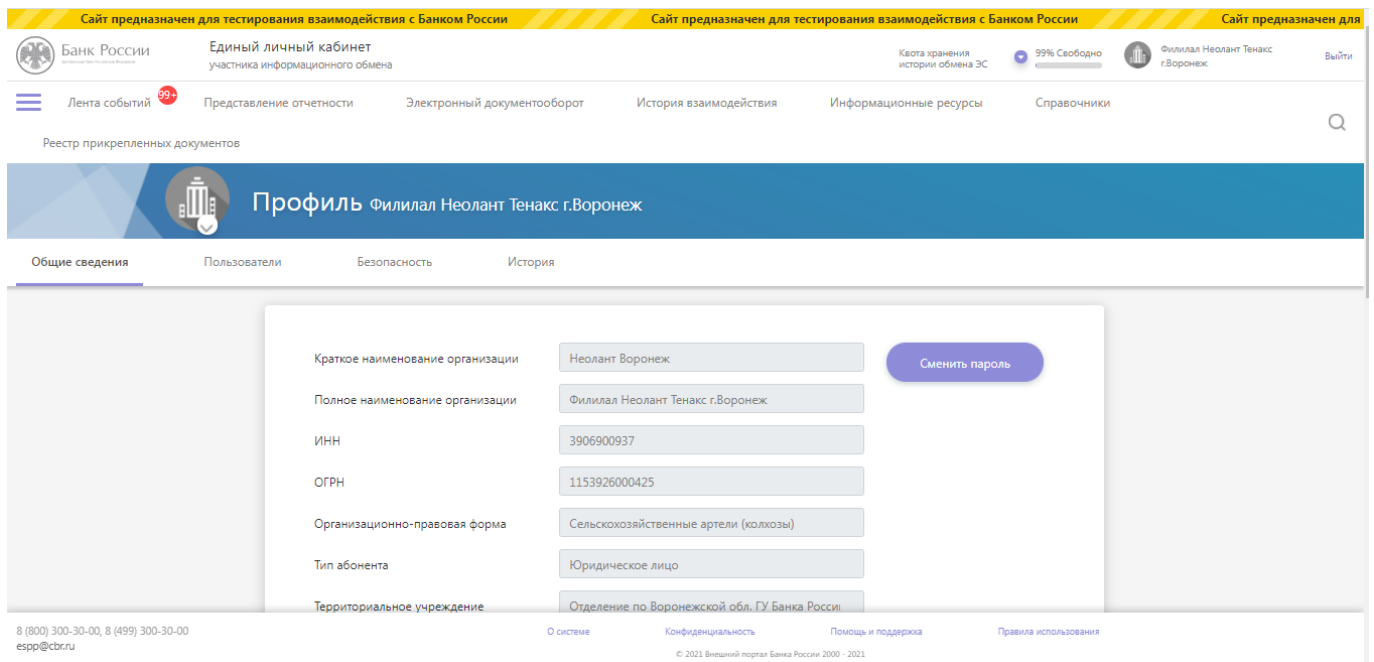
## 1. Начало работы с потоком ЭДО ДКО

### 1.1. Проверка реквизитов организации, указанных в личном кабинете

Для входа в профиль организации, нажмите на иконку в правом верхнем углу:



На открывшейся странице можно проверить реквизиты вашей кредитной организации (Наименование, БИК и т.п.). В случае обнаружения неточностей в реквизитах следует обратиться в ЕСПП ([espp@cbr.ru](mailto:espp@cbr.ru)).



### 1.2. Заполнение пользовательского справочника

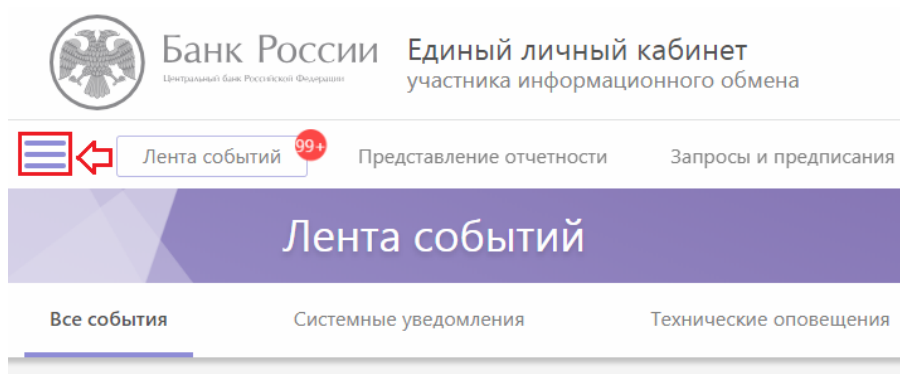
До начала работы с электронным документооборотом следует заполнить пользовательский справочник реквизитов кредитной организации<sup>2</sup>.

В пользовательском справочнике необходимо заполнить данные о депозитном договоре, заключенном с Банком России, а также обо всех заключенных с Банком России кредитных

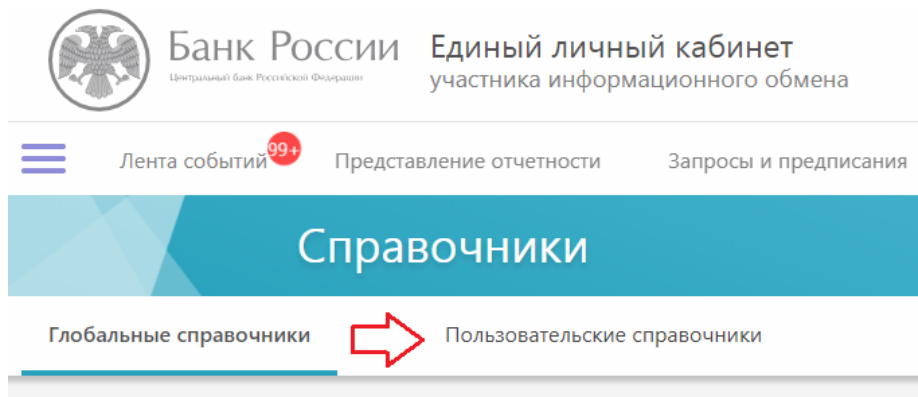
<sup>2</sup> При заполнении пользовательского справочника, информация из справочника будет автоматически подставляться в экраных формах. Если справочник не заполнен – данные в формах нужно будет заполнять каждый раз вручную.

договорах, в соответствии с которыми обмен документами при проведении операций предусмотрен в электронном виде с использованием Личных кабинетов.

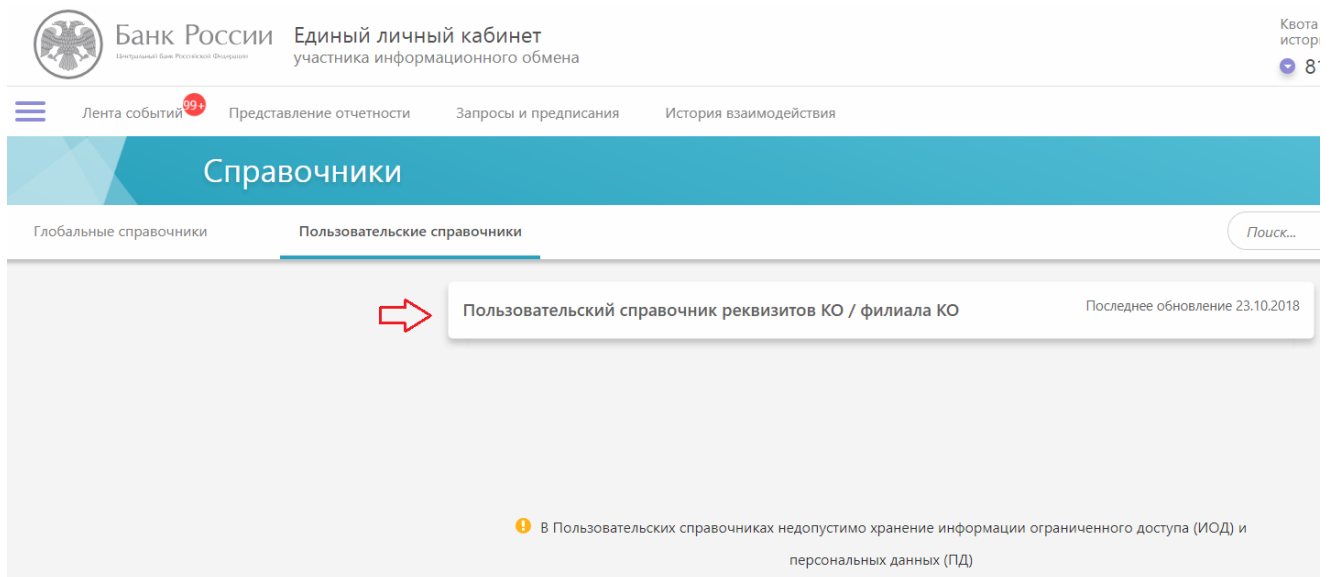
Нажмите на иконку «☰» в левом верхнем углу портала:



Перейдите в раздел «Справочники» - «Пользовательские справочники»:



Нажмите на справочник «Пользовательский справочник реквизитов КО/Филиала КО»:



В открывшемся окне нажмите кнопку «Добавить запись»:

Поиск по записям справочника

<input type="checkbox"/>	БИК подразделения БР	Номер корр. счета	Тип договора	Дата заключения договора/соглашения
Записи отсутствуют				

Всего 0 элементов

В открывшемся окне введите данные по всем договорам, заключенным с Банком России по операциям денежно-кредитной политики, в рамках которых используется обмен документами через Личные кабинеты, и нажмите кнопку «Сохранить».

Пример:

**Добавление записи** ✕

БИК подразделения БР	<input type="text" value="047501001"/>
Номер корр. счета	<input type="text" value="30101810500000300712"/>
Тип договора	<input type="text" value="ЕКД"/>
Дата заключения договора/соглашения	<input type="text" value="12.08.2020"/>
Номер договора/соглашения	<input type="text" value="9999K001"/>
Код депозитария	<input type="text" value="NDC000000000"/>
№ счета депо в депозитарии	<input type="text" value="MS9607271266"/>

БИК подразделения БР – БИК территориального учреждения Банка России, в котором обслуживается корреспондентский счет КО / субсчет филиала КО. Например, БИК 044525000 – БИК Главного управления Банка России по Центральному федеральному округу.

Тип договора – необходимо выбрать из списка аббревиатур соответствующий тип договора, заключенный с Банком России. Расшифровка аббревиатур типов договоров приведена в Приложении.

Реквизиты «Код депозитария» и «№ счета депо в депозитарии» необходимо заполнить только для договоров, в которых предусмотрено предоставление кредитов Банка России под залог ценных бумаг.

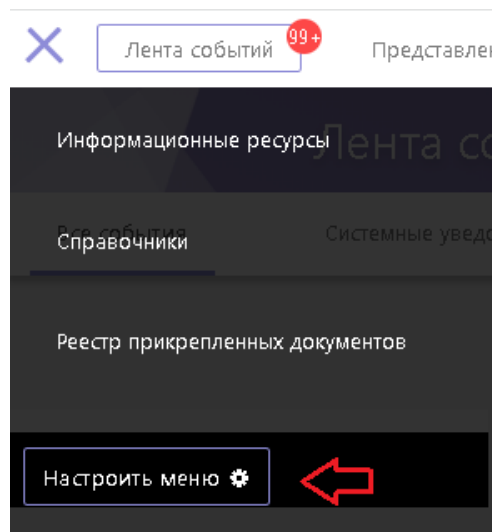
**Внимание: при наличии буквенных обозначений в номерах кредитных договоров, буквы необходимо вводить на английском языке, заглавными.**

После выхода из режима добавления/редактирования реквизитов справочника необходимо нажать на кнопку «Подтвердить» для того, чтобы изменения вступили в силу.

**Примечание:** Если после нажатия на кнопку «☰» у вас нет пункта меню «Справочники», он должен быть размещен на основной панели:



Изменить положение пункта меню «Справочники» можно, если нажать на кнопку «☰» и выбрать опцию «Настроить меню».



## Настройка меню ✕

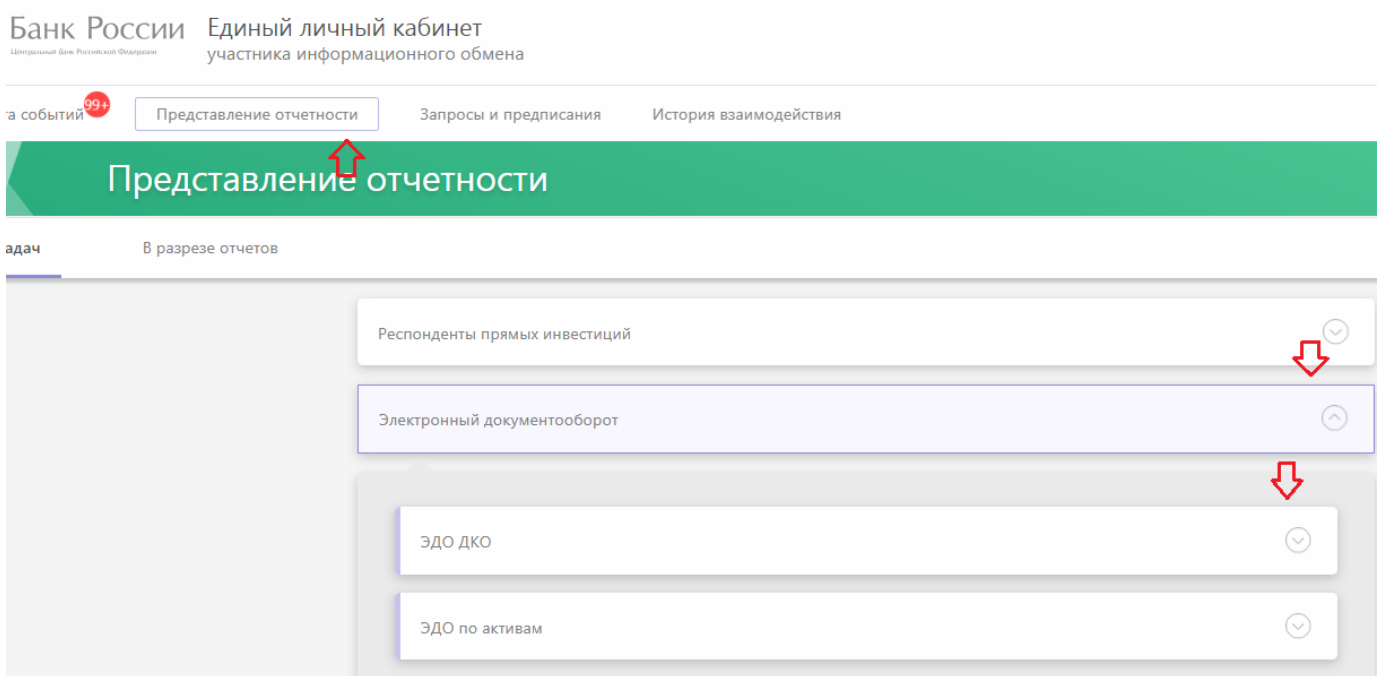
Выберите пункты Главного меню:

- Лента событий
- Представление отчетности
- Запросы и предписания
- История взаимодействия
- Информационные ресурсы
- Справочники
- Реестр прикрепленных документов

Отмена Да

## 2. Порядок работы с экранными формами ЭДО ДКО


Для участия в депозитных и/или кредитных операциях Банка России необходимо нажать на вкладку «Представление отчетности», пункт меню «Электронный документооборот», поток «ЭДО ДКО»:



После этого откроется список форм, доступных для отправки. Подробное описание заполнения реквизитов вы можете прочитать в альбоме УФЭБС ЭДО ДКО, размещенном на сайте Банка России по ссылке [http://www.cbr.ru/lk\\_uio/guide/](http://www.cbr.ru/lk_uio/guide/).



## 2.1. Подсказки при заполнении форм



В большинстве форм реализованы всплывающие подсказки, поясняющие правила заполнения реквизитов на открывшейся форме. Для получения подсказки наведите курсор мыши на иконку «» рядом с реквизитом.

**Заявка на участие в кредитном аукционе Банка России / Заявление на получение кредита Банка России по фиксированной процентной ставке**

Версия ED421

Проверить форму

Еще \*\*\*

Срок, на который предоставляется кредит в календарных	Заполняется в случае намерения кредитной организации использовать	<input type="text"/>
Валюта, в которой подлежит выдача кредита	в качестве обеспечения по заявке/ заявлению активы, находящиеся в залоге по кредиту, условия предоставления которого приведены в Извещении о предоставлении	жный вариант --
Сумма кредита	указанного кредита.	<input type="text"/>
Процентная ставка по кредиту. 		жный вариант --
Номер кредита (номер Извещения о предоставлении кредита) Банка России, в залоге по которому находятся активы, используемые для формирования состава обеспечения по новому кредиту. 		<input type="text"/>

## 2.2. Порядок заполнения экранной формы (на примере формы ED421)

Для заполнения формы нажмите кнопку «Заполнить форму», откроется окно заполнения формы:

ED421 Заявка на участие в кредитном аукционе Банка России / Заявление на получение кредита Банка России по фиксированной процентной ставке  
На нерегулярной основе

Версия 2021.1.0 с 28.10.2021

Заполнить форму    Прикрепить файл

Для полей экранных форм применяются следующие способы заполнения:

- автоматически из профиля личного кабинета;
- автоматически из пользовательского справочника реквизитов КО/Филиала КО;
- выбор значений из глобальных справочников (расписание депозитных/кредитных операций, справочник ценных бумаг, справочник ЦСО);
- ручной ввод.

Служебные реквизиты создаваемого электронного сообщения (ЭС), а также дата и время составления ЭС заполняются на формах автоматически:

Заявка на участие в кредитном аукционе Банка России / Заявление на получение кредита Банка России по фиксированной процентной ставке

Версия ED421

Проверить форму    Еще \*\*\*

Номер ЭС в течение опердня.	93817398
Дата составления ЭС.	25/01/2021
Уникальный идентификатор составителя ЭС - УИС.	2025992000
Уникальный идентификатор получателя ЭС.	555555888
Время составления ЭС	09:38:17

Поля данного блока недоступны пользователю для редактирования, кроме поля «Дата составления ЭС». Данное поле заполняется текущей датой. Изменять значение этого поля допускается только при обмене сообщениями через тестовый Портал Банка России в случаях, когда дата операционного дня не совпадает с датой календарного дня.

Часть полей экранной формы будет заполнена автоматически значениями из профиля личного кабинета.

Если значения реквизитов КО/Филиала КО введены в пользовательский справочник реквизитов КО/Филиала КО, часть полей экранной формы будет заполнена автоматически значениями из справочника после выбора соответствующего типа договора в поле «Тип договора»<sup>3</sup>:

Сведения о кредитной операции

Номер заявки/заявления: 1

Дата и время составления заявки/заявления: 11/11/2021 10:30:00

Тип договора: ЕКД

Дата кредитного договора (соглашения), заключенного с Банком России

Номер кредитного договора (соглашения), заключенного с Банком России

Способ проведения кредитной операции

Дата проведения кредитного аукциона или кредитной операции по фиксированной процентной ставке

Если пользовательский справочник не был заполнен, реквизиты кредитного договора (номер и дата), реквизиты депозитного соглашения (номер и дата), БИК подразделения Банка России, номер корреспондентского счета, необходимо заполнить вручную в самой форме.

Данные кредитной операции должны быть заполнены на основании справочника «Расписание кредитных операций», опубликованного на портале в разделе «Справочники» - «Глобальные справочники», или вручную на основании условий проведения операций, размещаемых на сайте Банка России ([www.cbr.ru](http://www.cbr.ru)).

Для использования функционала справочника в самой форме ED выберите значение для поля «Способ проведения кредитной операции». После этого станут доступны для выбора в выпадающем списке значения для полей «Дата проведения кредитного аукциона или кредитной операции по фиксированной процентной ставке», «Дата предоставления кредита Банка России», «Процентная ставка по кредиту». После выбора значения из списка значение в поле может быть скорректировано вручную<sup>4</sup>.

<sup>3</sup> Поле «Тип договора» присутствует только в экранных формах сообщений по кредитным операциям Банка России. В экранных формах сообщений по депозитным операциям Банка России (ED431, ED435) поля «Дата договора об общих условиях проведения депозитных операций» и «Номер договора об общих условиях проведения депозитных операций» будут автоматически заполнены значениями из пользовательского справочника реквизитов КО при наличии в справочнике записи с типом договора «ДОУ».

<sup>4</sup> Корректировка выбранного значения, например, при необходимости формирования и направления конкурентных заявок на участие в аукционе (с указанием значения процентной ставки, отличной от минимальной (по кредитным аукционам) (или максимальной (по депозитным аукционам) – в ED431)), или при необходимости направления неконкурентных заявок (если предусмотрено условиями проведения аукциона), т.к. для расписаний операций на аукционной основе в справочниках указывается минимальная (по кредитным аукционам) процентная ставка (или максимальная - по депозитным аукционам), которая становится доступна для выбора в выпадающем списке при выборе соответствующего значения способа проведения операции при заполнении формы заявки.

Сведения о кредитной операции	
Номер заявки/заявления	<input type="text" value="1"/>
Дата и время составления заявки/заявления	<input type="text" value="11/11/2021 10:30:00"/>
Тип договора	<input type="text" value="ЕКД"/>
Дата кредитного договора (соглашения), заключенного с Банком России	<input type="text" value="19/09/2019"/>
Номер кредитного договора (соглашения), заключенного с Банком России	<input type="text" value="9999K001"/>
Способ проведения кредитной операции	<input type="text" value="Кредитная операция по фиксированной процентной ставке"/>
Дата проведения кредитного аукциона или кредитной операции по фиксированной процентной ставке	<input type="text" value="-- выберите нужный вариант --"/> <input type="text" value="11/08/2021"/>
Дата предоставления кредита Банка России	<input type="text" value="11/08/2021"/>
Срок, на который предоставляется кредит в календарных днях	<input type="text" value=""/> <b>Обязательное поле</b>
Валюта, в которой подлежит выдача кредита	<input type="text" value="RUB"/>

Поля, обязательные для заполнения отмечены пометкой «**Обязательное поле**» при установке курсора на такое поле.

Отдельные поля и/или блоки экранных форм заполняются, если это предусмотрено Альбомом форм. Например, в форме ED421:

Поля «Код депозитария», «№ счета депо в депозитарии» и «№ раздела счета депо кредитной организации...» становятся доступны для ввода/автоматического заполнения из пользовательского справочника реквизитов КО после выбора в поле «Тип используемого обеспечения» варианта «Кредиты под залог (блокировку) ценных бумаг из Ломбардного списка Банка России».

Поля «Код депозитария» и «№ счета депо в депозитарии» будут заполнены автоматически в случае если указанные значения заведены в пользовательском справочнике реквизитов КО.

Код депозитария ?	<input type="text" value="NDC000000000"/>
№ счета депо в депозитарии ?	<input type="text" value="MS9607271266"/>
№ раздела счета депо кредитной организации, предназначенный для возврата ? ценных бумаг после погашения кредита Банка России и процентов по нему	<input type="text" value=""/> <b>Обязательное поле</b>
Тип используемого обеспечения	<input type="text" value="Кредиты под залог (блокировку) ценных бумаг из Ломбардного списка Банк"/>

**Блок «Назначение кредита»** является обязательным к заполнению, если в качестве типа используемого обеспечения выбран вариант «Иные виды обеспечения или беззалоговые кредиты».

После заполнения любой формы вы можете убедиться в корректности введенных данных. Для этого после заполнения всех реквизитов в форме нажмите кнопку «Проверить форму».

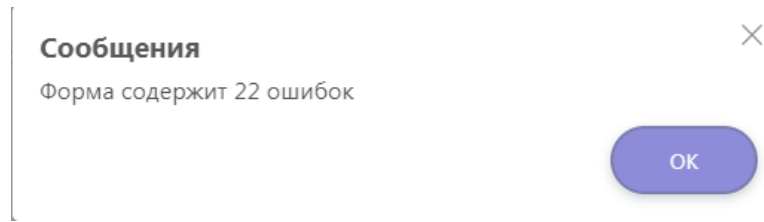
Заявка на участие в кредитном аукционе Банка России / Заявление на получение кредита Банка России по фиксированной процентной ставке

Версия 2.0 ED421

Проверить форму

Еще ...

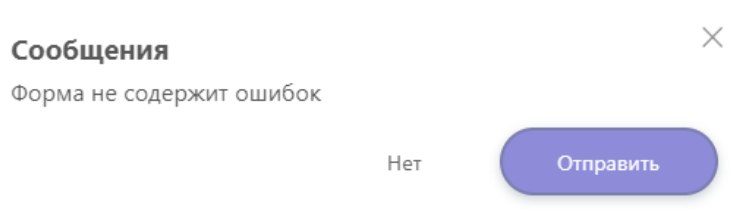
Если в заполненной форме будут обнаружены ошибки, то выйдет соответствующее оповещение:



Поля с допущенными ошибками будут подсвечены красным цветом:

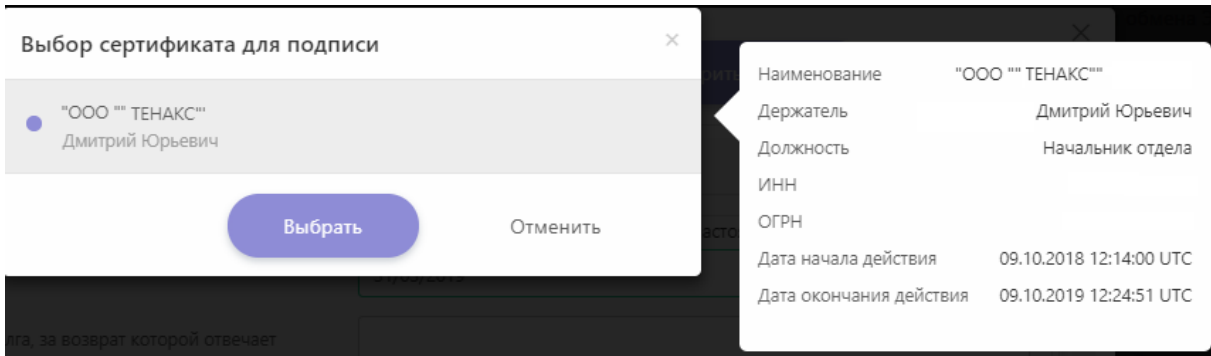
Необходимо исправить ошибки и повторить проверку формы.

После устранения всех ошибок при проверке формы будет показано сообщение:

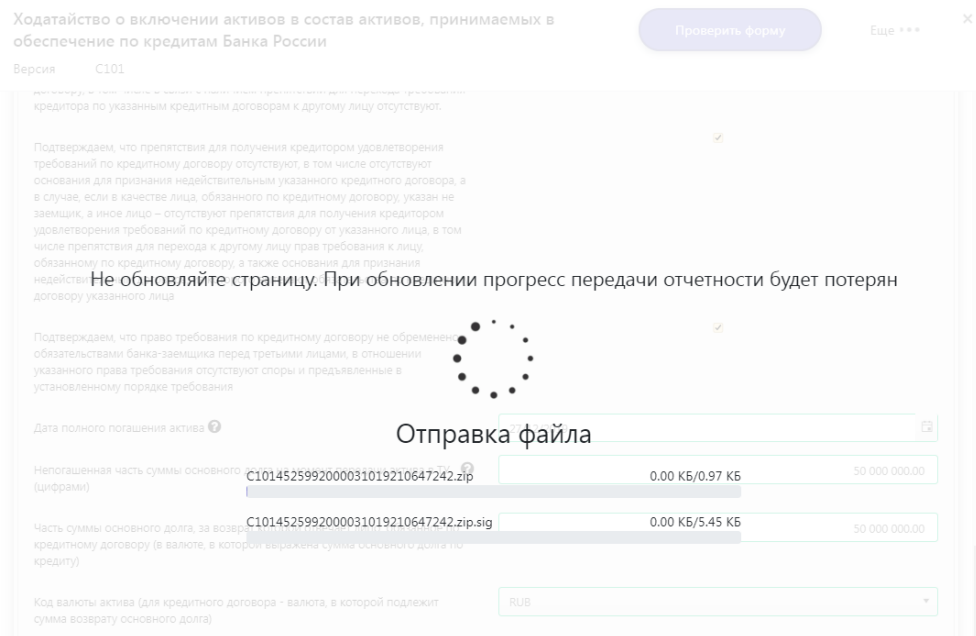


Перед отправкой формы необходимо прикрепить сертификат УКЭП под заполненной формой (иначе при нажатии на кнопку «Отправить» будет выдана ошибка отправки):


**\* Сертификаты**



При нажатии кнопки «Отправить» начнется процесс отправки формы. В момент отправки формы **нельзя** обновлять страницу, переходить на другие страницы и/или закрывать браузер (открытую вкладку браузера)<sup>5</sup>:



После отправки формы в правом верхнем углу отобразится информация о том, что форма успешно отправлена:



<sup>5</sup> Если в процессе отправки формы закрыта страница браузера с информацией о том, что форма все еще отправляется, или произведено иное другое действие, вследствие чего форма не отправилась, необходимо повторить процесс заполнения/отправки формы.

### 2.3. Просмотр ранее отправленной формы

Для уточнения данных (просмотра) ранее отправленной формы перейдите во вкладку «История взаимодействия», откройте нужное сообщение (например, «Заявка на участие в кредитном аукционе Банка России»):

	Тема сообщ...	Регистрацио...	Исходящий ...	Дата исходя...	Дата получе...	Дата создания	Размер/ при...	Статус
<input type="checkbox"/>	Заявка на участие в кредитном аукционе Банка России / Заявление на получение кредита Банка России по фиксированной процентной ставке	ED421_210619_1...	-	-	21.06.2019	21.06.2019, 11:35	6.13 КБ	Зарегистрирован
<input type="checkbox"/>	Заявка на участие в депозитном аукционе Банка России / на размещение депозита в Банке России по фиксированной процентной ставке	ED431_200619_1...	-	-	20.06.2019	20.06.2019, 17:33	6.02 КБ	Зарегистрирован

Нажмите на имя электронного сообщения, выберите опцию «Просмотреть»:

Заявка на участие в кредитном аукционе Банка России / Заявление на получение кредита Банка России по фиксированной процентной ставке 15.11.2018, 14:27  
Идентификатор сообщения: 0d53c364-e22c-4f80-8e20-c9bbdb7184ac

ООО "НЕОЛАНТ ТЕНАКС"

ED4213906900937151120181... 1 КБ  
ED4213906900937151120181... 5.5 КБ

Теги  
Личный к

Скачать  
Просмотреть

Заявка на участие в кредитном аукционе Банка России / Заявление на получение кредита Банка России по фиксированной процентной ставке Печать

Номер ЭС в течение опередия 121052204

Дата составления ЭС 03/03/2022

Уникальный идентификатор составителя ЭС - УИС 4525992000

Уникальный идентификатор получателя ЭС 555555888

Время составления ЭС 12:10:52

Сведения о кредитной операции

Номер заявки/заявления 3

Дата и время составления заявки/заявления 03/03/2022 12:00:00

Тип договора -- выберите нужный вариант --  
Обязательное поле

Дата кредитного договора (соглашения), заключенного с Банком России 26/09/2018

Номер кредитного договора (соглашения), заключенного с Банком России 0485K006

Способ проведения кредитной операции Кредитная операция по фиксированной процентной ставке

Функция просмотра ранее отправленных форм может также применяться при заполнении соответствующих полей заявления на отзыв заявки на участие в кредитной/депозитной операции (ED425, ED435), а также при формировании в ручном режиме ответного сообщения ED201 на

полученное от ДОФР сообщение-зонд ED499, используемое при проверке транспортного взаимодействия (см. п. 3.2).



### 3. Обмен сообщениями, применяемыми для проверки транспортного взаимодействия между ДОФР и Личным кабинетом КО

#### 3.1. Передача запроса-зонда (для проверки транспортного взаимодействия между Личным кабинетом и ДОФР) (ED499)

Для заполнения формы нажмите кнопку «Заполнить форму», откроется окно заполнения формы:

ED499 Запрос-зонд. Используется для проверки доступности компонентов автоматизированной системы. Позволяет проверить правильность работы транспорта и средств защиты проверки подлинности ЭС, в том числе, в профилактический период времени после смены ключей, не приступая к штатной работе автоматизированной системы  
На нерегулярной основе

⬆

Версия 2021.1.0 с 22.10.2021

Ручное заполнение реквизитов в данной форме не предполагается. Все реквизиты в форме заполняются автоматически:

Запрос-зонд. Используется для проверки доступности компонентов автоматизированной системы. Позволяет проверить правильность работы транспорта и средств защиты проверки подлинности ЭС, в том числе, в профилактический период времени после смены ключей, не приступая к штатной работе автоматизированной системы

Еще \*\*\*

Версия ED499

Номер ЭС в течение опередня.	<input type="text" value="171148863"/>
Дата составления ЭС.	<input style="border: 1px solid #ccc; border-radius: 2px; padding: 2px 5px;" type="text" value="21/01/2021"/>
Уникальный идентификатор составителя ЭС - УИС.	<input type="text" value="2025992000"/>
Уникальный идентификатор получателя ЭС.	<input type="text" value="555555888"/>

**\* Сертификаты**

**Добавленные файлы**

Разрешено приложение файлов следующих типов расширений:  
\*.xml, \*.zip, \*.zip.sig

После автоматического заполнения формы необходимо прикрепить сертификат, проверить форму (по аналогии с описанием действий в форме ED421), отправить форму.

## 3.2. Передача Ответной квитанции от КО о получении ЭС (ED201) в ответ на сообщение-зонд, направленный от ДОФР

ED201 является ответным сообщением на направленный от ДОФР в личный кабинет сообщение –зонд ED499.

Формирование ED201 может осуществляться двумя способами:

- Через заполнение экранной формы ED201 вручную (кнопка «Заполнить форму»);
- С использованием режима «Ответить» в ответ на полученную форму ED499.

### Заполнение экранной формы ED201

Для заполнения формы нажмите кнопку «Заполнить форму» под формой ED201, откроется окно заполнения формы:

Верхний блок формы заполняется автоматически:

### Заполнение блока «Идентификаторы исходного ЭС»

Поле «Уникальный идентификатор составителя ЭС» заполняется автоматически, изменять его не нужно.

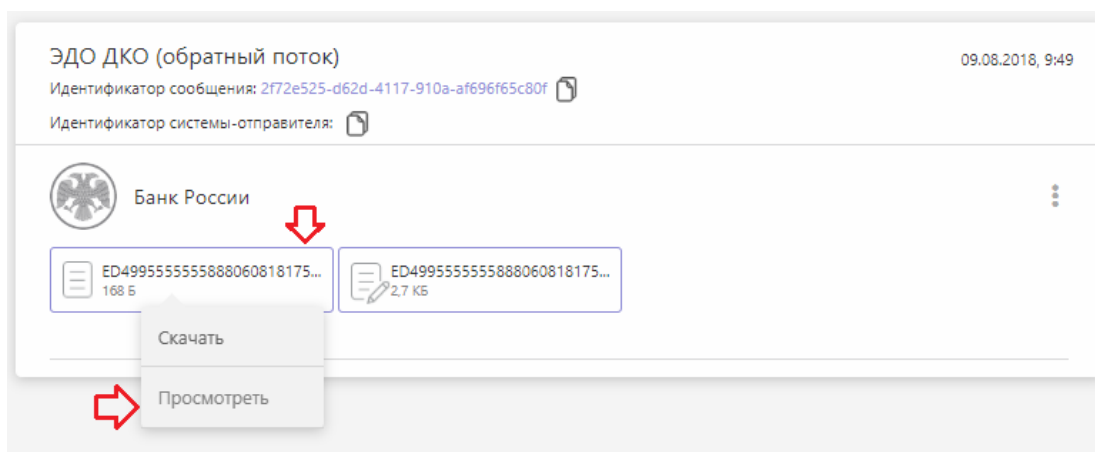
Поле «Номер ЭС в течение опередня» заполняется значением номера ЭС из сообщения ED499, полученного в ЛК от ДОФР.

Поле «Дата составления ЭС» заполняется значением даты, указанным в сообщении ED499, полученным в ЛК от ДОФР (из которого заполняется «Номер ЭС в течение дня»).

Чтобы узнать необходимые для заполнения поля и блоки, перейдите в раздел «История взаимодействия». Нажмите на то электронное сообщение «ЭДО ДКО (обратный поток)», на которое требуется формировать ED201:

<input type="checkbox"/>	Тема сообщ...	Регистрацио...	Исходящий ...	Дата исходя...	Дата получе...	Дата создания	Размер/ при...	Статус
<input type="checkbox"/>	ЭДО ДКО (обратный поток)	-	-	-	Не указано	20.06.2019, 13:20	3.45 КБ	✓ Прочитано
<input type="checkbox"/>	ЭДО ДКО (обратный поток)	-	-	-	Не указано	20.06.2019, 10:21	3.57 КБ	✓ Прочитано
<input type="checkbox"/>	ЭДО ДКО (обратный поток)	-	-	-	Не указано	19.06.2019, 17:14	3.67 КБ	✓ Прочитано
<input type="checkbox"/>	ЭДО ДКО (обратный поток)	-	-	-	Не указано	19.06.2019, 12:55	3.68 КБ	✓ Прочитано
<input type="checkbox"/>	ЭДО ДКО (обратный поток)	-	-	-	Не указано	14.06.2019, 15:59	2.88 КБ	✓ Зарегистрирован

Откроется окно с возможностью сохранения или просмотра полученного электронного сообщения:



Нужные реквизиты помечены на рисунке:

Печать

**Запрос-зона**

Номер ЭС в течение опередня.	→	100006
Дата составления ЭС.	→	30/07/2018
Уникальный идентификатор составителя ЭС - УИС.		555555888
Уникальный идентификатор получателя ЭС.		4525256000

После заполнения формы ED201, необходимо прикрепить сертификат, провести проверку формы (по аналогии с описанием действий в форме ED421), отправить форму.

## Формирование ED201 через кнопку «Ответить»

Отправка ED201 возможна из самой формы полученного электронного сообщения от Банка России (ED499), в ответ на данное сообщение-зонд.

Для ответа на полученное сообщение перейдите во вкладку «История взаимодействия» нажмите на полученное электронное сообщение (помечено как «ЭДО ДКО (обратный поток)»):

<input type="checkbox"/>	Тема сообщ...	Регистрацио...	Исходящий ...	Дата исходя...	Дата получе...	Дата создания	Размер/ при...	Статус
<input type="checkbox"/>	ЭДО ДКО (обратный поток)	-	-	-	Не указано	20.06.2019, 13:20	3.45 КБ	Прочитано
<input type="checkbox"/>	ЭДО ДКО (обратный поток)	-	-	-	Не указано	20.06.2019, 10:21	3.57 КБ	Прочитано
<input type="checkbox"/>	ЭДО ДКО (обратный поток)	-	-	-	Не указано	19.06.2019, 17:14	3.67 КБ	Прочитано
<input type="checkbox"/>	ЭДО ДКО (обратный поток)	-	-	-	Не указано	19.06.2019, 12:55	3.68 КБ	Прочитано
<input type="checkbox"/>	ЭДО ДКО (обратный поток)	-	-	-	Не указано	14.06.2019, 15:59	2.88 КБ	Зарегистрирован

Нажмите кнопку «Ответить»:

**ЭДО ДКО (обратный поток)**

Идентификатор сообщения: 018e68b4-5ab6-4017-a9df-adf000a3036b

Идентификатор системы-отправителя: aba6c73a-784b-4f4c-a1ec-92571f124231

30.11.2021, 12:53:30

Скачать

Удалить

**БАНК РОССИИ**

Информационные файлы    Файлы подписей

ED499555555888301121...

0.22 КБ

Инфо...

Ответить

Откроется форма электронного сообщения ED201, заполненная автоматически:

Извещение о результатах контроля ЭС (пакета ЭС)

Отправить

Еще ...

Номер ЭС в течение опердня.

Дата составления ЭС.

Уникальный идентификатор составителя ЭС - УИС.

Уникальный идентификатор получателя ЭС.

Код результата контроля ЭС (пакета ЭС).

Дата и время проведения контроля ЭС (пакета ЭС).

Текст пояснения.


В поле «Код результата контроля ЭС (пакета ЭС)» необходимо указать значение «Успешная проверка подлинности зонда», при этом поле «Текст пояснения» будет заполнено автоматически.

Для отправки формы необходимо прикрепить сертификат УКЭП (подписать), после чего нужно нажать кнопку «Отправить».

## 4. Вкладка «История взаимодействия». Как узнать ответ на отправленный запрос/электронное сообщение.

Все входящие и исходящие электронные сообщения отображаются на вкладке «История взаимодействия»:


История взаимодействия												
Поиск по всем сообщениям...												
Отправить запрос   Скачать >   Удалить												
	Тема сообщения	Текст сообщения	Регистрацион... номер	Исходящий номер	Дата исходящего документа	Дата получения регистрацион... номера	Дата последнего сообщения	Дата создания	Размер/при... вложения файла	Статус	Статус последнего сообщения	
<input type="checkbox"/>	Заявка на участие в депозитном аукционе Банка России / на размещение депозита в Банке России по фиксированной процентной ставке	-	ED431_081121_12...	-	-	08.11.2021	08.11.2021, 12:22	08.11.2021, 12:22	6,17 КБ	Зарегистрир...	Отправлено	
<input type="checkbox"/>	Обращение КО о снятии заявки на участие в кредитном аукционе / заявление на получение кредита Банка России по фиксированной процентной ставке	-	ED425_081121_12...	-	-	08.11.2021	08.11.2021, 12:08	08.11.2021, 12:08	6,2 КБ	Зарегистрир...	Отправлено	


 - сообщение, отправленное со стороны личного кабинета;


 - входящее в личный кабинет сообщение.



### Положительная обработка сообщения


Для просмотра статуса отправленного электронного сообщения и/или ответных электронных сообщений, нажмите на него. Откроется форма, с информацией о статусе обработки сообщения:



**Заявка на участие в кредитном аукционе Банка России / Заявление на получение кредита Банка России по фиксированной процентной ставке** 17.06.2019, 11:53:44 



Идентификатор сообщения: [78757122-2ea2-4d5a-ada3-5c7a817edf33](#) 



**НЕОЛАНТ** ООО "НЕОЛАНТ ТЕНАКС" 

 ED421452599200017062... 0,60 КБ    ED421452599200017062... 5,45 КБ


17.06.2019, 11:53  Отправлено

 17.06.2019, 11:53  Загружено

 17.06.2019, 11:54  Принято в обработку

 17.06.2019, 11:58  Зарегистрировано

Регистрационный номер: [ED421\\_170619\\_115232058](#)



Регистрационный номер:  
ED421\_170619\_115232058



17.06.2019, 11:58 Зарегистрировано Регистрационный номер: ED421\_170619\_115232058

ED40855555588817061... 0.36 КБ	status.xml.sig 2.71 КБ	ED40855555588817061... 2.71 КБ	status.xml 0.26 КБ
-----------------------------------	---------------------------	-----------------------------------	-----------------------

- статус того, что произведена отправка электронного сообщения со стороны личного кабинета;
- статус того, что сообщение прошло загрузку во внутреннюю транспортную систему Банка России;
- статус того, что сообщение доставлено до внутренней системы Банка России;
- статус, отражающий, что сообщение прошло контроль на полноту и корректность заполнения реквизитов в системе Банка России;
- Регистрационный номер электронного сообщения, присвоенный внутренней системой Банка России
- Ответные файлы от Банка России (на направленное КО электронное сообщение):
- при нажатии на «» откроется список файлов к текущему статусу ЭС.

Для просмотра (визуализации) полученных ЭС необходимо нажать на файл ЭС (ED408...) и выбрать «Посмотреть»:

17.06.2019, 11:58 Зарегистрировано Регистрационный номер: ED421\_170619\_115232058

ED40855555588817061... 0.36 КБ	status.xml.sig 2.71 КБ	ED40855555588817061... 2.71 КБ	status.xml 0.26 КБ
-----------------------------------	---------------------------	-----------------------------------	-----------------------

Скачать

Посмотреть

Файлы status.xml – технические квитанции, которые визуализировать в виде экранной формы нельзя. Содержимое файла можно просмотреть с помощью браузера или блокнота.

Файлы с расширением «.sig» – файлы подписи. Файл с расширением sig не содержит значимой информации, которую можно было бы увидеть стандартными средствами (браузер, блокнот).

При необходимости, полученное ЭС (файл) можно распечатать, нажав на кнопку «Печать»:

Печать


### Информация о результатах приема/обработки ЭС

Номер ЭС в течение опердня.	<input type="text" value="100005"/>
Дата составления ЭС.	<input type="text" value="17/08/2018"/>
Уникальный идентификатор составителя ЭС - УИС.	<input type="text" value="5555555888"/>
Уникальный идентификатор получателя ЭС.	<input type="text" value="4525985000"/>
Время составления ЭС.	<input type="text" value="07:56:57"/>
Дата (по Московскому времени) получения ЭС.	<input type="text" value="17/08/2018"/>
Время (Московское) получения ЭС.	<input type="text" value="10:56:41"/>
Код результата обработки ЭС.	<input type="text" value="ЭС принято"/>
Код результата контроля ЭС (пакета ЭС).	<input type="text" value="-- выберите нужный вариант --"/>
Код вида операции.	<input type="text" value="Кредитная операция Банка России обеспеченная залогом нерыночных акт..."/>


▶ Идентификаторы исходного ЭС.

Номер ЭС в течение опердня.	<input type="text" value="104529634"/>
Дата составления ЭС.	<input type="text" value="17/08/2018"/>

В случае удаления из ЛК исходного ЭС после получения 1-й положительной квитанции ED408 последующие ЭС, являющиеся ответом на исходное ЭС, будут также помечаться во вкладке

«История взаимодействия» как «  ЭДО ДКО (обратный поток) ».

Например, при удалении из ЛК ED431, на которую была получена положительная квитанция ED408, ED432 (встречная заявка Банка России на привлечение депозита) будет отображено во вкладке «История взаимодействия» как инициативное ЭС:

	Тема сообщения	Текст сообщения	Регистрацион... номер	Исходящий номер	Дата исходящего документа	Дата получения регистрацион... номера	Дата последнего сообщения	Дата создания	Размер/приз... вложения файла	Статус	Статус последнего сообщения
<input type="checkbox"/>	 ЭДО ДКО (обратный поток)	-	-	-	-	Не указано	08.11.2021. 18:07	08.11.2021. 18:07	6.5 КБ	<span style="color: green;">✔</span> Прочитано	<span style="color: green;">✔</span> Прочитано

При выборе этого сообщения откроется форма для просмотра инициативного ЭС:



## История взаимодействия

**ЭДО ДКО (обратный поток)** 08.11.2021, 14:02:58

Идентификатор сообщения: 36c42580-f557-4fea-ae45-adda00b616f2

Идентификатор системы-отправителя: 513f5a61-0096-4ac5-88a6-6fe6b489a906

Скачать  
Удалить

**БАНК РОССИИ** ⋮

Информационные файлы
Файлы подписей

ED432555555888081121...  
1.09 КБ  
Инфо...

status.xml  
0.37 КБ  
Инфо...

Ответить

## Отрицательная обработка сообщения

Если файл был отбракован в процессе обработки на стороне Банка России, в ответ направляется сообщение со статусом «Отклонено» с причиной отклонения.

**Заявка на участие в кредитном аукционе Банка России / Заявление на получение кредита Банка России по фиксированной процентной ставке** 17.06.2019, 11:39:58 ⌵

Идентификатор сообщения: 4b8ec836-c651-4a57-bee6-68f20cc4c98d

**ООО "НЕОЛАНТ ТЕНАКС"** ⋮

ED42145259920001706201...  
0.68 КБ

ED42145259920001706201...  
5.45 КБ

17.06.2019, 11:39

Отправлено

17.06.2019, 11:40

Загружено

17.06.2019, 11:40

Принято в обработку

17.06.2019, 11:44


Зарегистрировано

Регистрационный номер:  
ED421\_170619\_113718438


17.06.2019, 13:07


Отклонено


Отбракована на основе сообщения ED425


Для просмотра причины отклонения, нажмите на «», для открытия списка файлов.

 17.06.2019, 13:07  Отклонено Отбракована на основе сообщения ED425

 status.xml  
0.31 КБ

 ED4085555558881706191...  
2.71 КБ

 status.xml.sig  
2.71 КБ

 ED4085555558881706191...  
0.46 КБ

Нажмите на файл ED408, чтобы просмотреть причину отклонения.

## 5. Режим прикрепления файла при взаимодействии «система-система»

Для отправки файла, сформированного не на стороне Портала (в стороннем ПО) возможно использовать функционал прикрепления файла:

ED421 Заявка на участие в кредитном аукционе Банка России / Заявление на получение кредита Банка России по фиксированной процентной ставке  
На нерегулярной основе

Версия 2021.1.0 с 28.10.2021

Заполнить форму **Прикрепить файл**

Файл должен быть сформирован в формате XML по правилам, описанным в альбоме УФЭБС ЭДО ДКО с соответствующим реквизитным составом и наименованием. В открывшейся форме:

Заявка на участие в кредитном аукционе Банка России / Заявление на получение кредита Банка России по фиксированной процентной ставке **Отправить**

Полное наименование организации / ФИО: Филилал Неолант Тенакс г.Воронеж

Комментарии

**\* Сертификат**

Сертификат

Выбрать

Добавленны

Разрешено пр

\*.xml, \*.zip, \*.zip.sig

Добавить файл

Имя файла, содержащего ЭС состоит из 36 знаков (формат «32.3») и формируется следующим образом:

- ED + три цифры - код формы
- десять цифр – Уникальный идентификатор составителя ЭС
- две цифры – день
- две цифры – месяц
- четыре цифры – год
- девять цифр – часы, минуты, секунды и миллисекунды
- далее - расширение, например «.xml»

Пример наименования архива:  
ED499390690093712022019112443384.xml – ЭС ED499 сформированное в 11:24:43,384, отправленное КО с идентификатор составителя 3906900937 12 февраля 2019 г.

Комментарий – заполняется по желанию.

Сертификат – прикрепляется УКЭП аналогично примеру, приведенному в ED421.

Для отправки файла нажмите кнопку «Отправить».

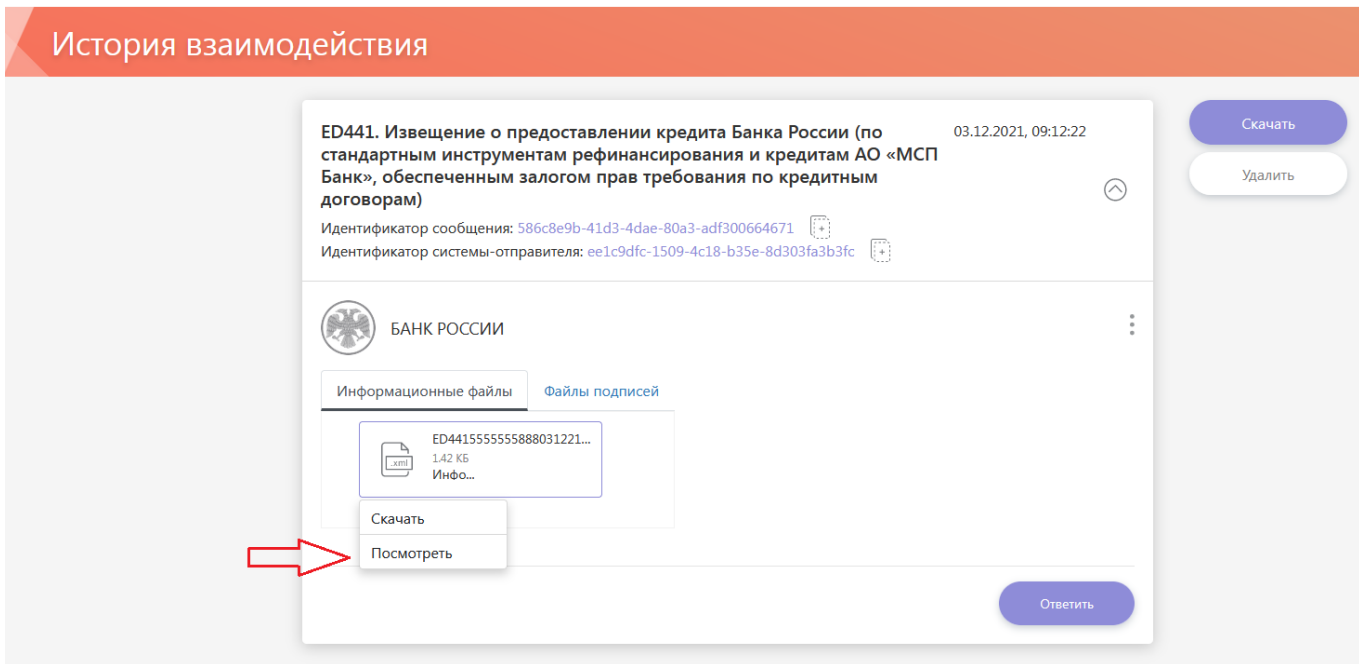
## 6. Инициативные сообщения, направленные от Банка России

Сообщения, направленные по инициативе Банка России в рамках потока ЭДО ДКО, отображаются во вкладке «История взаимодействия».

Для просмотра полученного сообщения перейдите во вкладку «История взаимодействия», нажмите на полученное электронное сообщение:

<input type="checkbox"/>	Тема сообщения	Текст сообщения	Регистрацион... номер	Исходящий номер	Дата исходящего документа	Дата получения регистрацион... номера	Дата последнего сообщения	Дата создания	Размер/приз... вложения файла	Статус	Статус последнего сообщения
<input type="checkbox"/>	№ 16-2-4-2/22 от 01/12/2021 (16) Письма Деп. информационных технологий	Тест 4	16-2-4-2/22	-	-	01.12.2021	02.12.2021, 9:48	03.12.2021, 10:29	18,42 КБ	✔ Прочитано	✔ Прочитано
<input type="checkbox"/>	ED443. Уведомление об изменении процентных ставок по предоставленным кредитам (по стандартным инструментам рефинансирования и кредитам АО «МСП Банк, обеспеченным залогом прав требования по кредитным договорам)	-	-	-	-	Не указано	-	03.12.2021, 10:19	8,03 КБ	✔ Прочитано	?
<input type="checkbox"/>	ED442. Уведомление об изменении состава предмета залога по кредиту Банка России	-	-	-	-	Не указано	-	03.12.2021, 10:18	8,08 КБ	✔ Прочитано	?

В открывшемся окне нажмите на сам файл ЭС и выберите пункт «Посмотреть»:



Также уведомления о входящих сообщениях или изменениях статуса ЭС отображаются во вкладке «Лента событий». Если вы не смогли найти какое-либо ЭС (например, ответное ЭС ED432) во вкладке «История взаимодействия», то вы сможете найти его во вкладке «Лента событий»:

Лента событий 32 Представление отчетности 7 Электронный документооборот 12 История взаимодействия 12 Информационные ресурсы Справочники Реестр прикрепленных документов

## Лента событий

Все события Системные уведомления Технические оповещения Поиск во всех уведомлениях...

Пометить все как прочитанные

Уважаемый участник информационного обмена! 18.02.2021, 17:17:17

Банк России информирует, что статус ЭС «Запрос в Служба эксплуатации ЕСОД (тестовый ЛК)» изменился на Ошибка.

[Перейти к сообщению >](#)


Изменение статуса отправленного сообщения

Уважаемый участник информационного обмена! 01.02.2021, 16:49:26

Банк России информирует, что статус ЭС «Ходатайство о включении активов в состав активов, принимаемых в обеспечение по кредитам Банка России» изменился на Зарегистрировано.

[Перейти к сообщению >](#)

Изменение статуса отправленного сообщения



## 7. Отправка формы на основании ранее заполненной (и отправленной) формы.

Если ранее уже было отправлено электронное сообщение по какой-либо из форм ЭДО ДКО, можно воспользоваться функционалом заполнения формы на основании ранее отправленной формы.

Например, вы уже отправляли форму ED421 и хотите повторить отправку, чтобы не заполнять форму вручную. При нажатии на кнопку «Заполнить форму» появится окно:

Выберите ранее направленную форму, на основании данных которой будет заполнена новая форма ×

Дата отправки отчетности	Форма по состоянию на	Статус отчетности
<input type="radio"/> 02.12.2018	30.11.2018	<input checked="" type="checkbox"/> Зарегистрировано
<input type="radio"/> 02.12.2018	30.11.2018	<input checked="" type="checkbox"/> Зарегистрировано
<input type="radio"/> 02.12.2018	30.11.2018	<input checked="" type="checkbox"/> Зарегистрировано
<input type="radio"/> 02.12.2018	30.11.2018	<input checked="" type="checkbox"/> Зарегистрировано
<input type="radio"/> 02.12.2018	30.11.2018	<input checked="" type="checkbox"/> Отклонено

Выберите нужную дату/форму, нажмите кнопку «выбрать» - форма будет заполнена реквизитами ранее отправленной формы. Вы можете их отредактировать и отправить форму.

**Внимание: в случае изменения в профиле Личного кабинета БИК, либо регистрационного номера КО, данный функционал не может быть использован для формирования формы - следует использовать режим «Пустая форма».**

## 8. Сохранение черновика формы/Загрузка формы из черновика

Если в процессе заполнения формы необходимо прерваться и вернуться к заполнению формы позднее, можете сохранить на ваш компьютер заполняемую форму в виде черновика.

В открытом окне формы нажмите на кнопку «Еще...» и выберите пункт меню «Сохранить черновик» - файл будет сохранен на компьютер в формате XML.

Заявка на участие в кредитном аукционе Банка России / Заявление на получение кредита Банка России по фиксированной процентной ставке

Версия ED421

Проверить форму

Еще \*\*\*

Номер ЭС в течение опердн.	172302947
Дата составления ЭС.	21/01/2021
Уникальный идентификатор составителя ЭС - УИС.	2025992000
Уникальный идентификатор получателя ЭС.	555555888
Время составления ЭС	17:23:02

Просмотр

Сохранить черновик

Загрузить черновик

Выгрузить XML

Прикрепить теги

Сведения о кредитной операции

Номер заявки/заявления

Дата и время составления заявки/заявления

Дата кредитного договора (соглашения), заключенного с Банком России

01/01/2001

При заполнении пустой формы вы можете аналогичным способом выбрать пункт меню «Загрузить черновик», выбрать ранее сохраненный черновик и загрузить данные в форму, после чего продолжить заполнение формы.

## 9. Работа с глобальными справочниками

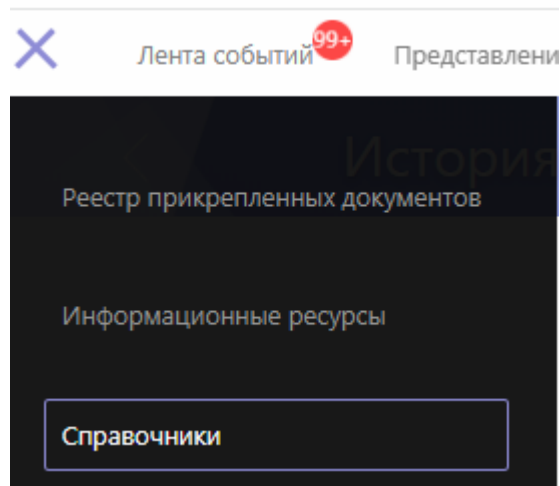
При заполнении экранных форм потока ЭДО ДКО используются глобальные справочники, перечисленные в таблице ниже.

Наименование	Описание	Использование в формах	Регламент обновления <sup>6</sup>
Расписание кредитных операций	Актуальное расписание проводимых Банком России кредитных операций	ED421, ED425	при проведении кредитных операций
Расписание депозитных операций	Актуальное расписание проводимых Банком России депозитных операций	ED431, ED435	при проведении депозитных операций
Информация о ценных бумагах	Справочник ценных бумаг, принимаемых в обеспечение по кредитам Банка России	ED429, блок «ценные бумаги»	при обновлении информации о ценных бумагах, принимаемых в обеспечение по кредитам Банка России
ЦСО	Централизованный справочник организаций - заемщиков	ED429, блок «активы»	Ежедневно

<sup>6</sup> Справочники направляются для информации и возможности использования при заполнении форм заявок. При отсутствии актуальных справочников или необходимости направления заявок с данными, отличными от данных поступающих в справочниках (например, в части указания процентной ставки в заявке на участие в аукционе), необходимо вводить / корректировать данные заявок вручную на основании информации размещаемой на сайте Банка России (www.cbr.ru).

Информация об обновлении справочников отображается в Ленте событий (см. п. 7).

Для просмотра соответствующего глобального справочника Банка России перейдите в раздел «Справочники» - Нажмите на иконку «☰» в левом верхнем углу портала:



Перейдите в нужный справочник:

Справочники	
Глобальные справочники	Пользовательские справочники
	ОКВ <small>Последнее обновление 01.10.2017</small>
	ОКТМО <small>Последнее обновление 01.10.2017</small>
	ОКВЭД2 <small>Последнее обновление 01.10.2017</small>
	ОКФС <small>Последнее обновление 01.10.2017</small>
	ОКОПФ <small>Последнее обновление 01.10.2017</small>
	ОКСМ <small>Последнее обновление 01.10.2017</small>
	Справочник Тематики 1 уровня <small>Последнее обновление 28.12.2017</small>
	Справочник Тематики 2 уровня <small>Последнее обновление 01.09.2018</small>
	Адресаты по запросам от КО <small>Последнее обновление 01.09.2018</small>
	Информация о ценных бумагах <small>Последнее обновление 29.11.2018</small>
⇒	Расписание депозитных операций <small>Последнее обновление 30.11.2018</small>
⇒	Расписание кредитных операций <small>Последнее обновление 30.11.2018</small>
	ЦСО <small>Последнее обновление 30.11.2018</small>

Значение кодов способов проведения операций приведены в альбоме УФЭБС.



### Расшифровка аббревиатур типов договоров пользовательского справочника реквизитов КО

**КД БКЛ** – договор об открытии безотзывной кредитной линии;

**КД Инвест** - договор о предоставлении кредитов Банка России, обеспеченных залогом прав требования по привлекаемым на осуществление инвестиционных проектов, отобранных в соответствии с правилами, утвержденными Правительством Российской Федерации, кредитам, исполнение обязательств по которым обеспечено государственными гарантиями Российской Федерации;

**КД АКГ** - договор о предоставлении кредитов Банка России, обеспеченных поручительствами акционерного общества «Федеральная корпорация по развитию малого и среднего предпринимательства»;

**КД МСП** – договор о предоставлении АО «МСП Банк» кредитов Банка России, обеспеченных залогом прав требования по кредитным договорам;

**КД ЭКСАР** – договор о предоставлении кредитов Банка России, обеспеченных залогом прав требования по кредитным договорам, обеспеченным договорами страхования АО «ЭКСАР»;

**ЕКД** – договор об участии в операциях по предоставлению и погашению кредитов Банка России, обеспеченных ценными бумагами или правами требования по кредитным договорам;

**КД Поддержка МСП (беззалоговые кредиты)** – в настоящее время не применяется;

**КД на неотложные нужды для поддержки и сохранения занятости** – договор о предоставлении кредитов Банка России, обеспеченных поручительствами акционерного общества «Федеральная корпорация по развитию малого и среднего предпринимательства», направленных на поддержку кредитования субъектов малого и среднего предпринимательства, осуществляющих деятельность в одной или нескольких отраслях, включенных в перечень, утвержденный Правительством Российской Федерации;

**ДОУ** – договор об общих условиях проведения депозитных операций.