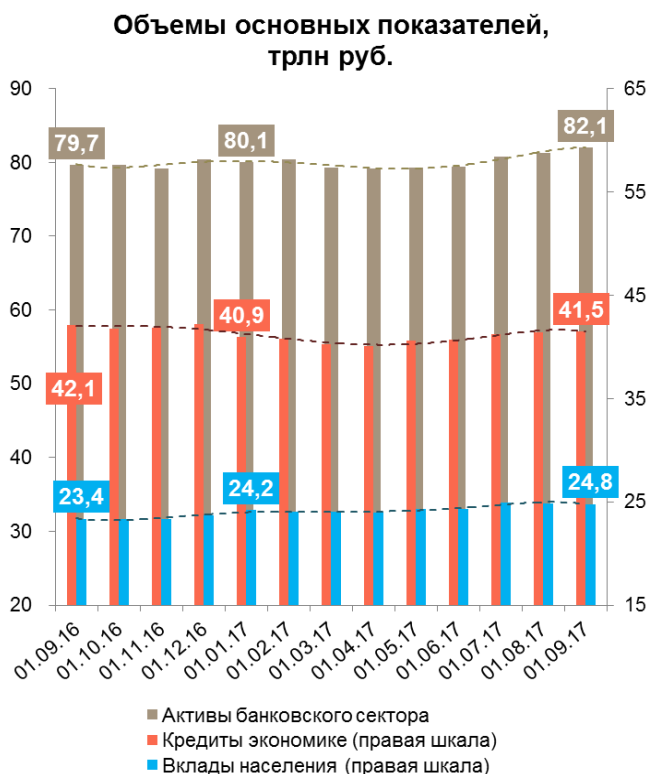




1. Изменение основных показателей¹ банковского сектора в августе 2017 года.

За месяц **активы** банковского сектора с устранением влияния валютной переоценки выросли по действующим банкам на 1,3%, до 82,1 трлн рублей.



Совокупный объем кредитов экономике (нефинансовым организациям и физическим лицам) в августе увеличился на 0,5%, до 41,5 трлн рублей. При этом корпоративное кредитование (требования к нефинансовым организациям) выросло на 0,1%; его объем составил 30,0 трлн рублей.

Опережающими темпами продолжили расти кредиты физическим лицам: прирост за

месяц – на 1,6%, до 11,5 трлн рублей (это наибольшая величина с февраля – первого месяца, когда темпы прироста розничного кредитного портфеля вышли в зону положительных значений).

Сократился объем **просроченной задолженности** по корпоративному портфелю – на 0,6% за месяц. На 0,1% снизился объем просроченной задолженности по розничному портфелю. С учетом сдержанного роста корпоративного кредитного портфеля удельный вес просроченной задолженности в корпоративном сегменте за месяц не изменился (6,5%). Доля просроченной задолженности в розничном портфеле снизилась за август с 7,8 до 7,7%.

В августе **продолжила снижаться доля валютной составляющей**: сокращение в корпоративном кредитном портфеле – на 0,3 п.п., до 30,0%, в розничном – с 1,2 до 1,1%.

Объем **требований** кредитных организаций к **Банку России** (по депозитам и корреспондентским счетам) за август вырос на 23,2%, до 3,1 трлн рублей.

По **межбанковским кредитам**, предоставленным банкам-резидентам, наблюдался прирост на 1,0%, до 7,3 трлн рублей; одновременно существенно сократились МБК банкам-нерезидентам – на 16,8%, до 1,8 трлн рублей.

За август выросло **кредитование финансовых организаций-резидентов (кроме банков)** – на 6,3%, до 3,1 трлн рублей (значительный прирост обусловлен в том числе эффектом низкой базы).

Портфель **ценных бумаг** (12,5 трлн рублей) за месяц увеличился на 5,2%. Традиционно доминирующие в этом портфеле вложения в долговые ценные бумаги (82% портфеля) выросли за август на 5,4%.

В **пассивах кредитных организаций** объем депозитов и средств организаций на счетах за месяц сократился на 0,2%, до 24,1 трлн рублей. Вклады населения продемонстрировали незначительный прирост на 0,1%, до 24,8 трлн рублей,

¹ На формирование относительных показателей банковского сектора оказывает влияние динамика курса рубля, а также отзыв и аннулирование лицензий ряда кредитных организаций, за исключением случаев аннулирования лицензий в связи с реорганизацией. Поэтому для более корректного отражения фактической динамики основных показателей банковского сектора в настоящем аналитическом материале приводятся данные с **исключением влияния валютного курса по кредитным организациям, действовавшим на последнюю отчетную дату (включая ранее реорганизованные банки).**



равномерно распределенный между основными участниками. Доля вкладов населения в пассивах банков с марта 2017 года превышает долю корпоративного фондирования – они составляют 30,2 и 29,4% соответственно. При этом доля валютных вкладов сократилась за месяц с 22,5 до 22,2%, а депозитов и средств организаций на счетах – с 40,6 до 39,9%.

Портфель **межбанковских кредитов**, привлеченных от банков-нерезидентов, сократился за месяц на 1,8%, до 1,1 трлн рублей.

За август на 0,8% увеличился объем **выпущенных ценных бумаг** (облигаций, векселей и банковских акцептов), до 1,6 трлн рублей.

Объем **заимствований кредитных организаций у Банка России** в августе вырос в 1,6 раза, до 2,1 трлн рублей. Объем депозитов и прочих привлеченных средств Федерального казначейства увеличился за август на 6,6%, до 0,8 трлн рублей. В результате удельный вес средств, привлеченных от Банка России, в пассивах кредитных организаций вырос с 1,6 до 2,5%, средств Федерального казначейства – с 0,9 до 1,0%.

2. Основные показатели деятельности банков в январе–августе 2017 года демонстрируют рост. За восемь месяцев текущего года **активы** банковского сектора увеличились на 4,5%; **кредиты экономике** – на 3,5%; **кредиты нефинансовым организациям** – на 2,3%. На 7,0% выросли **кредиты физическим лицам**.

Объем **просроченной задолженности** по корпоративному портфелю увеличился с начала года на 4,1%, а по розничному – на 3,8%. Удельный вес просроченной задолженности по кредитам нефинансовым организациям за январь–август вырос с 6,3 до 6,5%, а по розничным кредитам сократился с 7,9 до 7,7%.

Требования кредитных организаций к **Банку России** (по депозитам и корреспондентским счетам) увеличились с начала года на 21,3%; выросла по сравнению

с началом года и их доля в активах банковского сектора – с 3,2 до 3,7%.

Объем **межбанковских кредитов**, предоставленных банкам-резидентам, увеличился на 3,1%; портфель МБК, предоставленных банкам-нерезидентам, сократился на 6,3%. **Кредиты финансовым организациям-резидентам (кроме банков)** увеличились на 15,2%.

Портфель **ценных бумаг** за январь–август 2017 года вырос на 11,0%, главным образом за счет увеличения на 11,3% вложений в долговые ценные бумаги.

Вклады населения за восемь месяцев выросли на 5,0%; более скромным – на 0,9% – был прирост **депозитов и средств организаций на счетах**. Портфель МБК, привлеченных от банков-нерезидентов, с начала года уменьшился на 14,0%. За январь–август объем **выпущенных ценных бумаг** (облигаций, векселей и банковских акцептов) увеличился на 4,8%.

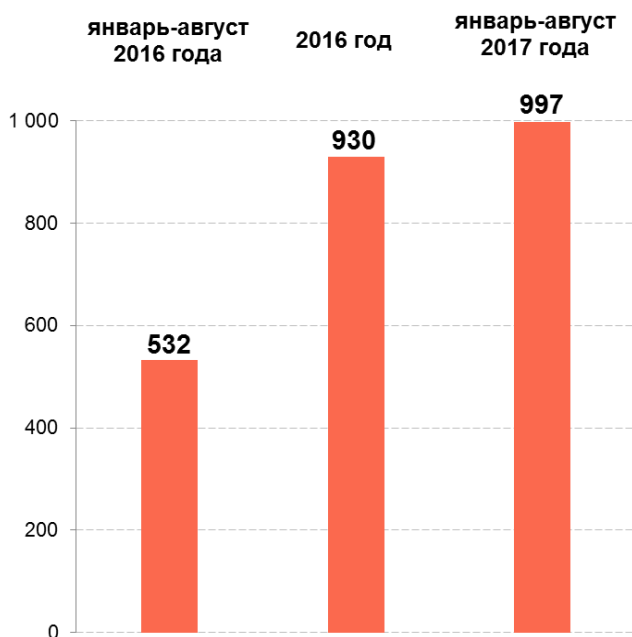
Одновременно в 1,3 раза сократился объем **заимствований у Банка России**; в 2,3 раза вырос объем депозитов и прочих привлеченных средств Федерального казначейства.

Финансовый результат. Продолжился рост прибыли. Прибыль за восемь месяцев текущего года в размере 997 млрд рублей уже превысила финансовый результат 2016 года (по действовавшим на 01.01.2017 банкам – 930 млрд рублей).

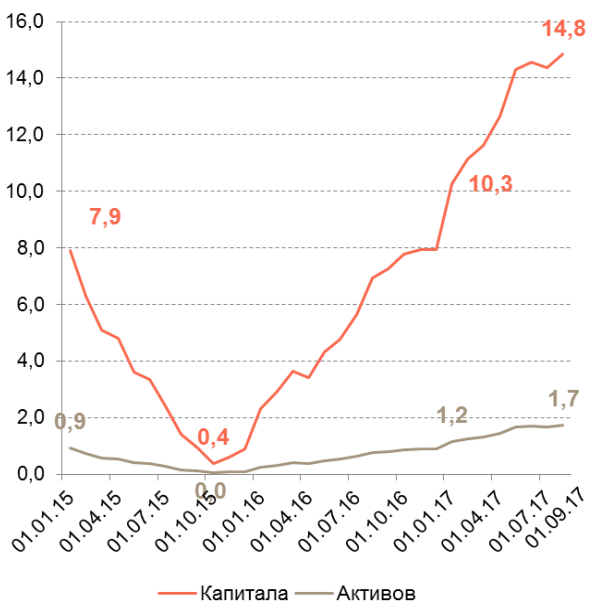
Остаток по счетам резервов на возможные потери увеличился с начала года на 6,8%.



Финансовый результат, млрд руб



Рентабельность, %





Основные показатели банковского сектора

	01.01.15	01.01.16	01.07.16	01.09.16	01.10.16	01.01.17	01.02.17	01.03.17	01.04.17	01.05.17	01.06.17	01.07.17	01.08.17	01.09.17	Прирост с начала года, %
Активы															
Активы, млрд руб.	77 653	83 000	79 545	79 669	79 669	80 063	80 361	79 337	79 222	79 282	79 372	80 778	81 279	82 050	
<i>Прирост за месяц, %</i>															
<i>с учетом валютного курса</i>	9,1	5,0	-0,7	-0,4	0,0	-0,4	0,4	-1,3	-0,1	0,1	0,1	1,8	0,6	0,9	2,5
<i>без учета КО с отозванной лицензией</i>	9,1	5,1	-0,7	-0,4	0,3	-0,3	0,4	-1,3	0,2	0,2	0,1	1,8	1,1	1,0	3,6
<i>без учета валютного курса</i>	5,1	1,7	0,2	0,6	0,8	1,6	0,6	-0,2	0,6	-0,2	0,3	0,6	0,4	1,3	3,3
<i>без учета КО с отозванной лицензией</i>	5,1	1,8	0,2	0,6	1,2	1,7	0,6	-0,2	1,0	-0,1	0,3	0,6	0,9	1,3	4,5
Кредиты экономике (нефинансовым организациям и физическим лицам), млрд руб.	40 866	43 985	41 804	42 140	41 765	40 939	40 823	40 276	40 082	40 571	40 666	41 202	41 443	41 527	
<i>Прирост за месяц, %</i>															
<i>с учетом валютного курса</i>	3,8	2,3	-0,3	-0,5	-0,9	-3,1	-0,3	-1,3	-0,5	1,2	0,2	1,3	0,6	0,2	1,4
<i>без учета КО с отозванной лицензией</i>	3,8	2,4	-0,3	-0,5	-0,6	-3,0	-0,3	-1,3	-0,1	1,4	0,2	1,3	1,3	0,2	2,8
<i>без учета валютного курса</i>	0,6	-0,6	0,4	0,4	-0,2	-1,4	-0,1	-0,5	0,1	1,0	0,4	0,3	0,4	0,5	2,2
<i>без учета КО с отозванной лицензией</i>	0,7	-0,5	0,4	0,4	0,2	-1,3	-0,1	-0,5	0,5	1,1	0,4	0,3	1,2	0,5	3,5
<i>Доля кредитов в инвалюте, %</i>	24,8	30,8	26,0	26,1	25,5	24,1	23,9	22,5	21,7	22,1	21,9	22,5	22,3	22,0	
Кредиты нефинансовым организациям, млрд руб.	29 536	33 301	31 231	31 447	31 039	30 135	30 058	29 485	29 212	29 593	29 608	30 017	30 115	30 016	
<i>Прирост за месяц, %</i>															
<i>с учетом валютного курса</i>	5,3	3,0	-0,5	-0,9	-1,3	-4,1	-0,3	-1,9	-0,9	1,3	0,1	1,4	0,3	-0,3	-0,4
<i>без учета КО с отозванной лицензией</i>	5,4	3,1	-0,4	-0,9	-0,9	-4,1	-0,2	-1,9	-0,5	1,5	0,1	1,4	1,3	-0,3	1,3
<i>без учета валютного курса</i>	1,0	-0,8	0,5	0,2	-0,4	-2,0	0,0	-0,8	-0,1	1,0	0,3	0,0	0,1	0,1	0,6
<i>без учета КО с отозванной лицензией</i>	1,0	-0,6	0,6	0,2	0,1	-1,9	0,0	-0,8	0,3	1,2	0,3	0,0	1,1	0,1	2,3
<i>Доля кредитов в инвалюте, %</i>	33,3	39,8	34,1	34,3	33,7	32,2	31,9	30,2	29,3	29,9	29,6	30,4	30,3	30,0	
Кредиты физическим лицам, млрд руб.	11 330	10 684	10 573	10 694	10 726	10 804	10 765	10 791	10 870	10 978	11 059	11 185	11 329	11 512	
<i>Прирост за месяц, %</i>															
<i>с учетом валютного курса</i>	0,1	0,1	0,0	0,7	0,3	0,1	-0,4	0,2	0,7	1,0	0,7	1,1	1,3	1,6	6,6
<i>без учета КО с отозванной лицензией</i>	0,1	0,2	0,1	0,8	0,4	0,2	-0,3	0,2	0,9	1,0	0,7	1,1	1,3	1,6	6,9
<i>без учета валютного курса</i>	-0,2	-0,1	0,1	0,8	0,3	0,2	-0,3	0,3	0,8	1,0	0,7	1,1	1,3	1,6	6,6
<i>без учета КО с отозванной лицензией</i>	-0,2	-0,1	0,1	0,8	0,4	0,3	-0,3	0,3	1,0	1,0	0,7	1,1	1,3	1,6	7,0
<i>Доля кредитов в инвалюте, %</i>	2,7	2,7	2,0	1,9	1,8	1,5	1,4	1,3	1,2	1,2	1,2	1,2	1,2	1,1	
Кредиты финансовым организациям-резидентам (кроме КО), млрд руб.	1 306	1 659	2 565	2 669	2 639	2 777	2 705	3 052	3 180	3 147	3 157	3 199	2 962	3 134	
<i>Прирост за месяц, %</i>															
<i>с учетом валютного курса</i>	-5,0	9,7	-1,9	2,0	-1,1	12,6	-2,6	12,8	4,2	-1,1	0,3	1,3	-7,4	5,8	12,9
<i>без учета КО с отозванной лицензией</i>	-5,0	9,7	-1,9	2,0	-1,1	12,7	-2,6	12,8	4,5	-0,6	0,3	1,3	-7,3	5,8	13,9
<i>без учета валютного курса</i>	-6,5	6,9	-0,5	3,7	0,3	16,0	-2,3	14,9	5,6	-1,6	0,7	-0,7	-7,7	6,3	14,1
<i>без учета КО с отозванной лицензией</i>	-6,5	6,9	-0,4	3,7	0,3	16,1	-2,2	14,9	5,8	-1,2	0,7	-0,7	-7,6	6,3	15,2
<i>Доля кредитов в инвалюте, %</i>	13,1	28,2	52,5	51,2	49,9	42,6	41,7	47,4	47,3	48,4	47,3	45,5	43,0	34,5	



Основные показатели банковского сектора

	01.01.15	01.01.16	01.07.16	01.09.16	01.10.16	01.01.17	01.02.17	01.03.17	01.04.17	01.05.17	01.06.17	01.07.17	01.08.17	01.09.17	Прирост с начала года, %
Обязательства															
Вклады физических лиц, млрд руб.	18 553	23 219	23 063	23 375	23 318	24 200	24 015	24 076	23 968	24 273	24 277	24 897	24 861	24 798	
<i>Прирост за месяц, %</i>															
<i>с учетом валютного курса</i>	2,6	8,0	0,6	-0,3	-0,2	2,2	-0,8	0,3	-0,4	1,3	0,0	2,6	-0,1	-0,3	2,5
<i>без учета КО с отозванной лицензией</i>	2,6	8,3	0,7	-0,2	0,2	2,3	-0,7	0,3	-0,3	1,6	0,0	2,6	0,8	-0,2	4,3
<i>без учета валютного курса</i>	-0,7	5,1	1,3	0,5	0,5	3,9	-0,6	1,1	0,2	1,0	0,2	1,6	-0,3	0,1	3,2
<i>без учета КО с отозванной лицензией</i>	-0,7	5,4	1,4	0,6	1,0	4,0	-0,6	1,1	0,3	1,3	0,2	1,6	0,6	0,1	5,0
<i>Доля средств в инвалюте, %</i>	26,1	29,4	25,7	25,9	25,6	23,7	23,7	22,8	22,2	22,5	22,1	22,5	22,5	22,2	
Депозиты и средства организаций на счетах (кроме КО), млрд руб.	23 419	27 064	25 108	24 523	24 318	24 322	24 969	24 550	23 958	23 655	24 011	24 150	24 277	24 084	
<i>Прирост за месяц, %</i>															
<i>с учетом валютного курса</i>	15,4	8,8	-2,6	-1,4	-0,8	-0,4	2,7	-1,7	-2,4	-1,3	1,5	0,6	0,5	-0,8	-1,0
<i>без учета КО с отозванной лицензией</i>	15,4	8,8	-2,6	-1,4	-0,7	-0,4	2,7	-1,7	-2,0	-1,2	1,5	0,6	0,6	-0,8	-0,4
<i>без учета валютного курса</i>	9,2	3,9	-1,3	0,0	0,4	2,4	3,0	-0,1	-1,3	-1,7	1,8	-1,2	0,2	-0,2	0,3
<i>без учета КО с отозванной лицензией</i>	9,2	3,9	-1,3	0,0	0,4	2,4	3,0	-0,1	-0,9	-1,7	1,8	-1,2	0,3	-0,2	0,9
<i>Доля средств в инвалюте, %</i>	43,8	48,9	45,6	44,4	43,4	40,5	42,1	40,8	40,4	40,2	39,4	40,1	40,6	39,9	
Кредиты, полученные от Банка России	9 287	5 363	2 712	2 424	2 373	2 726	1 948	1 461	1 391	1 451	1 026	1 061	1 315	2 051	-24,7
<i>доля в пассивах, %</i>	12,0	6,5	3,4	3,0	3,0	3,4	2,4	1,8	1,8	1,8	1,3	1,3	1,6	2,5	