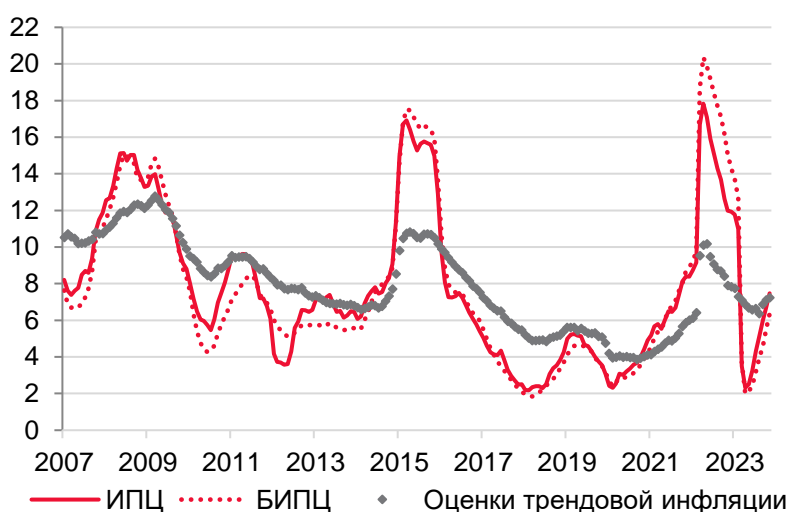




Оценка трендовой инфляции в ноябре 2023 года

- Оценка трендовой инфляции¹, рассчитанная на пятилетнем временном интервале, увеличилась до 7,24% с 7,11% в октябре (Рисунок 1). Оценка, рассчитанная на более коротком трехлетнем временном интервале, повысилась до 8,09% с 8,05% (Рисунок 2).
- В то же время снижение среднего показателя оценок модифицированных показателей базовой инфляции продолжилось второй месяц подряд (Рисунок 3). Медиана распределения, рассчитанная по дезагрегированным компонентам потребительской корзины, также перешла к снижению. При этом показатели остаются на высоком уровне относительно цели Банка России по инфляции.
- Баланс рисков остается смещен в сторону проинфляционных. Снижение устойчивого инфляционного давления и возвращение инфляции к цели в 2024 году может потребовать поддержания жесткости денежно-кредитной политики в течение продолжительного времени.

Рисунок 1. Динамика ИПЦ, БИПЦ и исторические оценки трендовой инфляции Банка России², % г/г

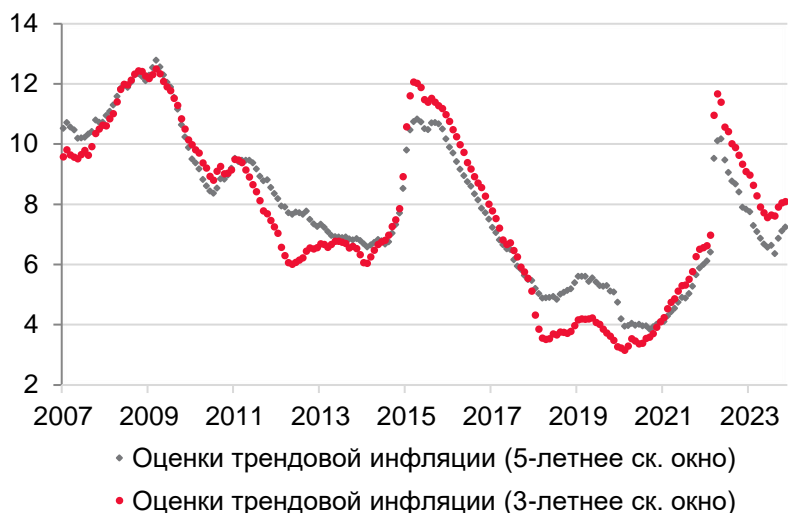


Источники: Росстат, расчеты ДИП.

¹ Метод оценки трендовой инфляции описан в докладе об экономических исследованиях в Банке России: Е. Дерюгина, А. Пономаренко, А. Синяков, К. Сорокин [Оценка свойств показателей трендовой инфляции для России](#), Серия докладов об экономических исследованиях в Банке России, Март 2015 г., №4 и Аналитической записке Департамента исследований и прогнозирования [Внутриэкономические факторы инфляции](#), Май 2016 г., №2.

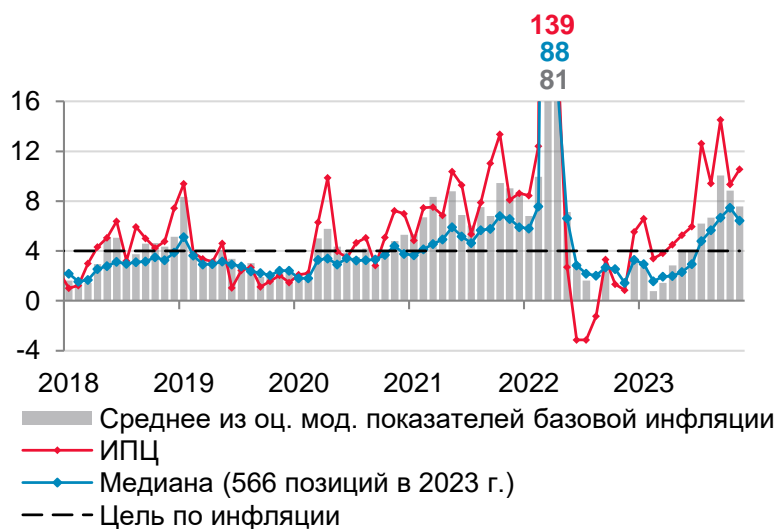
² Данный показатель трендовой инфляции рассчитывается на скользящем 5-летнем периоде.

Рисунок 2. Оценки трендовой инфляции, рассчитанные на 3- и 5-летнем скользящем периоде, % г/г



Источники: Росстат, расчеты ДИП.

Рисунок 3. Сезонно скорректированный темп роста цен и модифицированные показатели базовой инфляции*, % в годовом выражении



Примечание. *Показатели рассчитаны методом исключения наиболее волатильных компонент и методом усечения.

Источники: Росстат, расчеты ДИП.

Автор: Арина Сапова

Все права защищены. Содержание настоящей аналитической заметки и индикатора (настоящих аналитических заметок и индикаторов) выражает личную позицию автора и может не совпадать с официальной позицией Банка России. Банк России не несет ответственности за содержание аналитической заметки и индикатора (аналитических заметок и индикаторов). Любое воспроизводство представленных материалов допускается только с разрешения автора.