



Банк России



По итогам 2022 года

АНАЛИТИЧЕСКИЙ ОБЗОР РЫНКА КРЕДИТОВАНИЯ СУБЪЕКТОВ МАЛОГО И СРЕДНЕГО ПРЕДПРИНИМАТЕЛЬСТВА

Москва
2023

ОГЛАВЛЕНИЕ

Краткие выводы и основные наблюдения по итогам кредитования субъектов МСП в 2022 году.....	2
Рост кредитного портфеля МСП продолжился.....	3
Расширялся охват кредитования субъектов малого и среднего бизнеса	4
Большие кредиты сформировали порядка 15% кредитного портфеля МСП, при этом их было всего 77	5
Качество кредитного портфеля субъектов МСП остается приемлемым	6
После весеннего всплеска к концу года средневзвешенные процентные ставки оказались даже ниже, чем в его начале.....	7
В кредитах МСП с переменной/плавающей ставкой ключевая ставка Банка России является основным компонентом. Запуск срочной версии RUONIA	8
Более половины субъектов МСП вынуждены кредитоваться под 15% годовых и выше.....	9
Дешевые кредиты получали субъекты МСП, аффилированные с крупным бизнесом.....	10
Объемы кредитования МСП устойчиво росли.....	11
Финансовая поддержка сектора МСП.....	12
Реструктуризация задолженности МСП как мера (антикризисной) поддержки заемщиков	14
Финансовая поддержка и регуляторные послабления стимулируют кредитование субъектов МСП.....	15
Растущий оборот субъектов МСП поддержал кредитование этого сектора	17
На фоне расширения доступности кредитов росла деловая активность субъектов МСП.....	18
Список основных сокращений	19
Примечания.....	19

Материал подготовлен Службой по защите прав потребителей и обеспечению доступности финансовых услуг.

При использовании материалов выпуска ссылка на Банк России обязательна.

Фото на обложке: Shutterstock/FOTODOM

107016, Москва, ул. Неглинная, 12

Официальный сайт Банка России: www.cbr.ru

© Центральный банк Российской Федерации, 2023

КРАТКИЕ ВЫВОДЫ И ОСНОВНЫЕ НАБЛЮДЕНИЯ ПО ИТОГАМ КРЕДИТОВАНИЯ СУБЪЕКТОВ МСП В 2022 ГОДУ

В 2022 г. рынок кредитования субъектов МСП развивался в условиях экономической турбулентности, однако сектор продемонстрировал устойчивость и высокие темпы прироста, при этом скорость восстановления оказалась выше, чем в ковидный период. Быстрое восстановление экономики поддержало спрос на кредиты со стороны субъектов МСП и способствовало росту платежной дисциплины.

Банки охотнее кредитовали малый бизнес в условиях санкционного давления на крупный бизнес. Субъекты МСП активно встраивались в процесс построения новых логистических цепочек, занимали ниши, освободившиеся после ухода ряда иностранных компаний и закрытия их представительств. Субъекты МСП смогли относительно быстро перестроиться, организовать новые отношения с внешними партнерами, что также способствовало росту потребности в заемных средствах.

Поддержку кредитованию оказала реализация госпрограмм по льготным процентным ставкам и регуляторные послабления.

Вклад в динамику внесло и кредитование компаний, аффилированных с крупным бизнесом, которые из-за действующих критериев попадают в категорию субъектов МСП и берут крупные кредиты.

Предприниматели отмечают рост доступности кредитов и, как следствие, оживление деловой активности. Однако охват кредитования субъектов МСП пока еще находится на невысоком уровне.

- Задолженность по кредитам субъектов МСП на начало 2023 г. составила 9,61 трлн руб., увеличившись за год на 29,7%.
- Кредитные договоры с остатками задолженности свыше 8 млрд руб. (далее – крупные кредиты) сформировали около 15% кредитного портфеля.
- Даже без учета крупных кредитов темп прироста кредитного портфеля МСП за 12 месяцев оказался достаточно высоким, составив 21,2%.
- Одновременно с портфелем в 2022 г. высокими темпами росло и число заемщиков (+14,7%). При этом задолженность свыше 8 млрд руб. на начало 2023 г. была лишь у 112 субъектов МСП.
- Несмотря на высокие темпы кредитования и рост числа заемщиков, охват кредитования субъектов МСП продолжает оставаться невысоким (8,1% на начало 2023 г.), хотя и имеет тенденцию к росту.
- Доля просроченной задолженности субъектов МСП уверенно снижается, что отчасти является следствием не только предоставления банками субъектам МСП кредитных каникул и проводимых ими реструктуризаций задолженности в рамках собственных программ, но и повышения платежной дисциплины.
- В 2022 г. спрос на реструктуризацию кредитов со стороны субъектов МСП оказался ниже, чем в первый год ковидных ограничений, что в том числе объясняется возросшим уровнем кредитоспособности субъектов МСП по сравнению с первым годом пандемии.
- На начало 2023 г. более половины заемщиков – субъектов МСП имели задолженность по ставке 15% годовых и более. Основные получатели таких кредитов – субъекты МСП из сферы торговли. В половине случаев остатки не превышали 499 тыс. рублей.
- На задолженность по кредитам, выданным по ставкам менее 3% годовых, пришлось 17% портфеля МСП. В половине случаев остатки не превышали 127 тыс. рублей.
- В 2022 г. банки выдали субъектам МСП кредитов на сумму 11,41 трлн руб., что на 7,5% больше, чем в 2021 г., а в декабре 2022 г. объемы кредитования субъектов МСП обновили исторический максимум годовой давности.
- Индекс Опоры RSBI свидетельствует о том, что в конце 2022 г. кредитование субъектов МСП оставалось на комфортном уровне на фоне увеличения спроса на кредиты, а деловая активность перешла в зону роста.
- В целях смягчения санкционных последствий государство предприняло ряд мер по поддержке субъектов МСП, в том числе в виде финансовой поддержки, льготного кредитования. Ряд мер и регуляторных послаблений также ввел и Банк России.

РОСТ КРЕДИТНОГО ПОРТФЕЛЯ МСП ПРОДОЛЖИЛСЯ

Задолженность по кредитам субъектов МСП, предоставленным банковским сектором и государственной корпорацией развития «ВЭБ.РФ» (далее – кредитный портфель МСП), на 01.01.2023 составила **9,61 трлн руб.**, увеличившись за год на **29,7%**.

Рост портфеля происходил на фоне санкционного давления на крупный бизнес, ухода с российского рынка ряда иностранных компаний. Известно, что субъекты МСП свободнее, чем крупные компании, могут организовывать отношения с внешними партнерами и быстрее перестраивать свои бизнес-процессы.

Также на динамику кредитного портфеля оказали влияние быстрое восстановление экономики, реализация госпрограмм и кредитование компаний, аффилированных с крупным бизнесом, которые из-за действующих критериев попадают в категорию субъектов МСП и берут крупные (более 8 млрд руб.) кредиты.

Крупные кредиты сформировали **14,7%**

кредитного портфеля, из которых **63,7%** пришлось на остатки по кредитам, выданным субъектам МСП **трех видов** экономической деятельности, связанных со «**стройкой**»¹.

За год главным образом выросла задолженность субъектов МСП, связанных со «**стройкой**», в портфеле которых часто присутствовали крупные кредиты.

Но даже **с исключением крупных кредитов** годовой **темп прироста** портфеля МСП оказался значительным – **21,2%**.

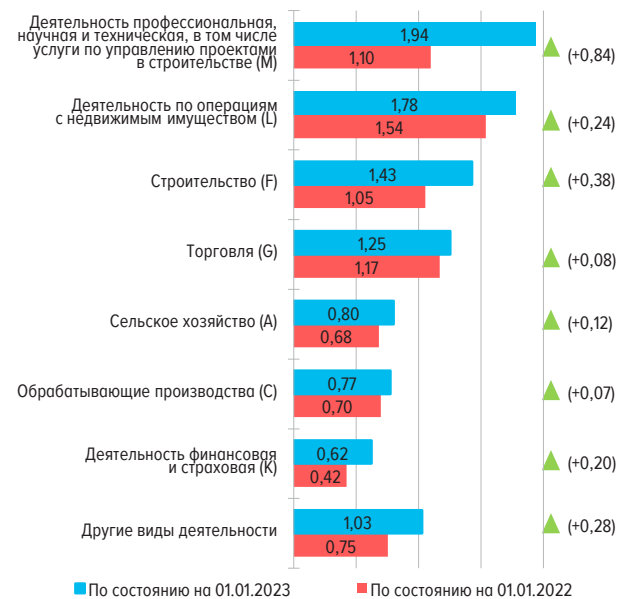
Эффект «проседания портфеля» за счет пересмотра реестра (который фиксируется 01.08) все еще остается, но из-за того, что есть возможность вновь войти в реестр МСП в следующем месяце. Кредитный портфель также достаточно быстро восстанавливается.

ЗАДОЛЖЕННОСТЬ СУБЪЕКТОВ МСП В РАЗРЕЗЕ ОКВЭД 2 НА 01.01.2023

Рис. 1

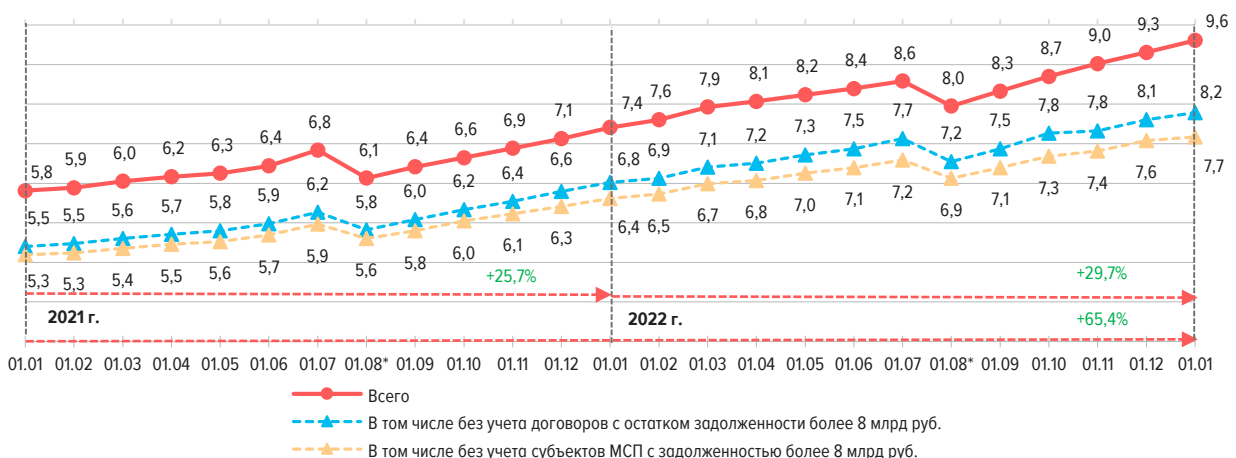
(ТРЛН РУБ.)

(▲ ▼) – абсолютный прирост, трлн руб.



ДИНАМИКА ЗАДОЛЖЕННОСТИ ПО КРЕДИТАМ, ПРЕДОСТАВЛЕННЫМ СУБЪЕКТАМ МСП (ТРЛН РУБ.)

Рис. 2



* Пересмотр единого реестра субъектов МСП.

¹ Здесь и далее к «стройке» относятся три раздела ОКВЭД 2: раздел F «Строительство»; раздел L «Деятельность по операциям с недвижимым имуществом»; раздел M «Деятельность профессиональная, научная и техническая», включающий оказание услуг по управлению проектами в строительстве.

РАСШИРЯЛСЯ ОХВАТ КРЕДИТОВАНИЯ СУБЪЕКТОВ МАЛОГО И СРЕДНЕГО БИЗНЕСА

Одновременно с портфелем в 2022 г. **росло и число заемщиков.**

Количество субъектов МСП, имеющих задолженность, на 01.01.2023 составило **482,2 тыс.**, увеличившись за год на **14,7%**. При этом **задолженность свыше 8 млрд руб.** на начало 2023 г. была лишь у **112** субъектов МСП.

Несмотря на высокие темпы выдачи кредитов и рост числа заемщиков, **охват кредитования** субъектов МСП продолжает оставаться **невысоким**, хотя и имеет тенденцию к росту.

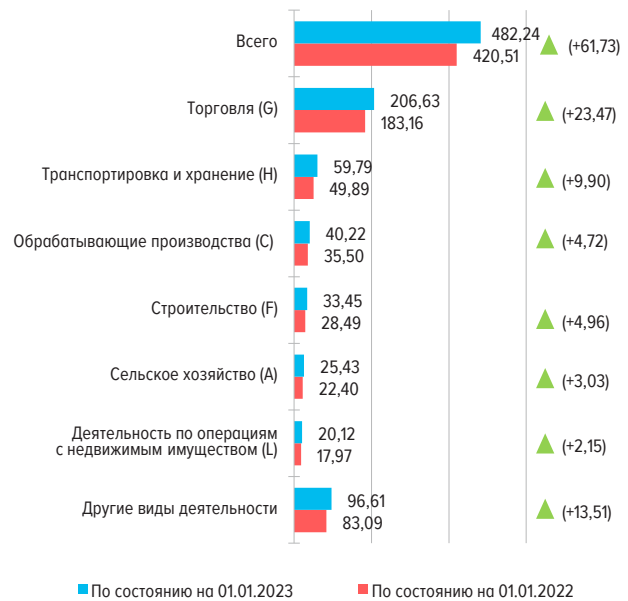
Так, на начало января 2023 г. **только 8,1%** от числа зарегистрированных субъектов МСП **имели задолженность**, при этом на протяжении двух лет этот показатель не превышал 8,4%.

Отчасти это **следствие действующих критериев** отнесения хозяйствующих субъектов к сектору МСП, позволяющих банкам, работающим с субъектами МСП, выдавать крупные кредиты аффилированным с крупным бизнесом субъектам МСП, вместо того чтобы расширить число заемщиков.

КОЛИЧЕСТВО СУБЪЕКТОВ МСП – ЗАЕМЩИКОВ
(Тыс. ед.)

Рис. 3

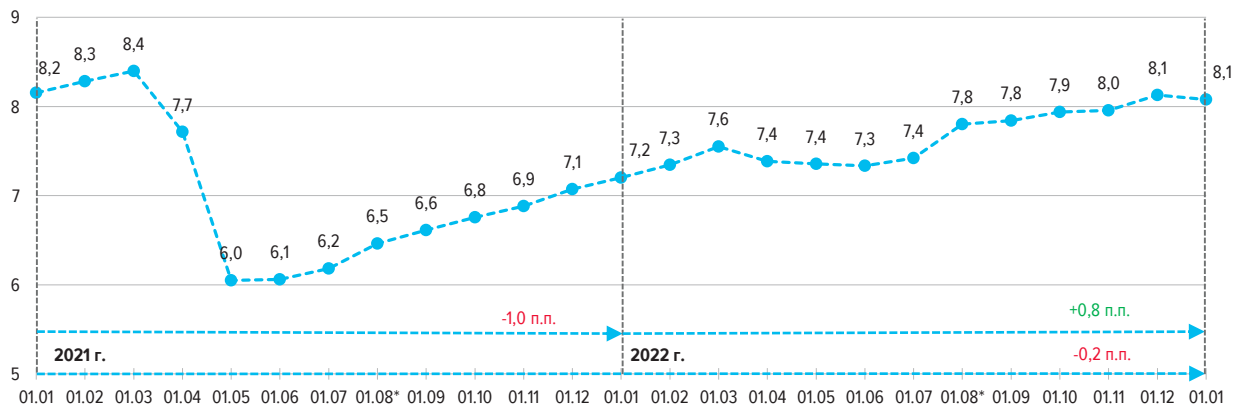
(▲ ▼) – абсолютный прирост, тыс. ед.



ДИНАМИКА ДОЛИ СУБЪЕКТОВ МСП, ИМЕЮЩИХ ЗАДОЛЖЕННОСТЬ, В ОБЩЕМ КОЛИЧЕСТВЕ ЗАРЕГИСТРИРОВАННЫХ В ЕДИНОМ РЕЕСТРЕ СУБЪЕКТОВ МСП

Рис. 4

(%)



* Пересмотр единого реестра субъектов МСП.

БОЛЬШИЕ КРЕДИТЫ СФОРМИРОВАЛИ ПОРЯДКА 15% КРЕДИТНОГО ПОРТФЕЛЯ МСП, ПРИ ЭТОМ ИХ БЫЛО ВСЕГО 77

По размеру задолженности, приходящейся на один кредит, портфель субъектов МСП неоднороден: **на 44%** он сформирован кредитами **с задолженностью более 1 млрд рублей**. На долю так называемых **крупных кредитов (более 8 млрд руб.)** на начало 2023 г. приходилось **14,7%** кредитного портфеля МСП. При этом от общего количества действующих кредитов МСП доля крупных кредитов составляла всего лишь **0,01%** (77 кредитных договоров).

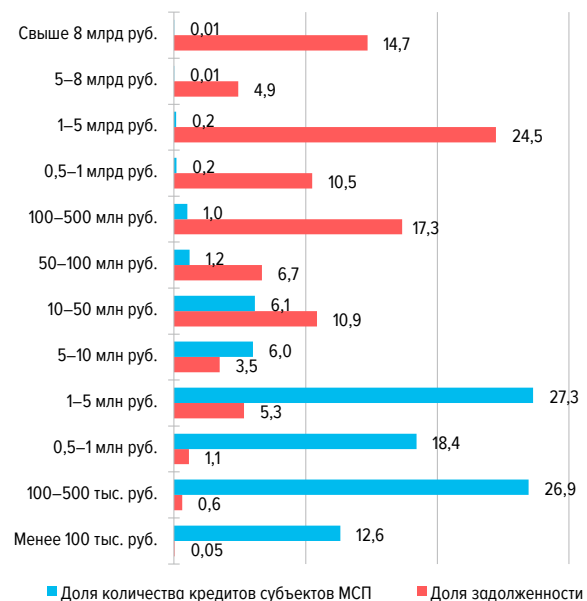
Около **60%** всех кредитов малому и среднему бизнесу – это кредиты с задолженностью менее **1 млн руб.**, с суммарным вкладом в портфель всего лишь **1,8%**.

12,6% от количества кредитов МСП – это совсем мелкие кредиты с остатками менее **100 тыс. руб.**, а их вклад в кредитный портфель составляет всего **0,05%**.

Сохраняется неоднородность кредитного портфеля и в разрезе **видов экономической деятельности**. Так, например, кредитный портфель наиболее традиционного для МСП вида деятельности – **торговли** – на четверть сформирован кредитами **от 10 до 50 млн рублей**. А у субъектов МСП, занимающихся **финансовой и страховой** деятельностью, кредитный портфель на **36,1%** сформирован за счет **крупных кредитов (свыше 8 млрд руб.)**.

СТРУКТУРА ПОРТФЕЛЯ СУБЪЕКТОВ МСП*
НА 01.01.2023
(%)

Рис. 5



* В качестве единицы учета выступает кредитный договор, а не субъект МСП.

СТРУКТУРА ПОРТФЕЛЯ МСП ОТДЕЛЬНЫХ ОТРАСЛЕЙ* В РАЗРЕЗЕ ГРУПП КРЕДИТНОЙ ЗАДОЛЖЕННОСТИ
(%)

Табл. 1

Категории	Менее 100 тыс. руб.	100–500 тыс. руб.	0,5–1 млн руб.	1–5 млн руб.	5–10 млн руб.	10–50 млн руб.	50–100 млн руб.	100–500 млн руб.	0,5–1 млрд руб.	1–5 млрд руб.	5–8 млрд руб.	Свыше 8 млрд руб.
Сельское хозяйство (А)	0,01	0,30	0,76	6,92	7,29	26,92	13,86	21,80	5,16	10,71	2,84	3,42
Обработывающие производства (С)	0,04	0,51	1,03	6,67	5,34	20,54	14,27	30,40	7,58	7,89	2,61	3,12
Строительство (F)	0,02	0,21	0,46	2,45	1,63	4,33	3,24	19,15	19,50	37,76	4,69	6,55
Торговля (G)	0,18	2,28	3,89	16,39	9,28	24,98	12,58	19,23	3,56	6,33	0,61	0,69
Транспортировка и хранение (H)	0,21	2,69	4,86	17,69	7,46	15,89	8,48	14,78	3,69	4,59	6,40	13,25
Финансы и страхование (K)	0,00	0,05	0,13	1,37	1,36	4,88	4,85	11,53	5,57	28,34	5,85	36,07
Операции с недвижимым имуществом (L)	0,01	0,09	0,19	1,14	1,13	6,07	5,46	18,06	13,05	32,71	5,98	16,10
Деятельность профессиональная, научная и техническая (M), в том числе оказание услуг по управлению проектами в строительстве	0,01	0,11	0,20	0,81	0,41	1,26	1,29	10,53	13,33	36,26	8,53	27,26

* Сведения приведены по отдельным отраслям, суммарная задолженность по которым на 01.01.2023 составила 92,3% от совокупного кредитного портфеля субъектов МСП.

КАЧЕСТВО КРЕДИТНОГО ПОРТФЕЛЯ СУБЪЕКТОВ МСП ОСТАЕТСЯ ПРИЕМЛЕМЫМ

Доля просроченной задолженности субъектов МСП **уверенно снижается**, что обусловлено высоким темпом прироста кредитного портфеля (+29,7%), происходящим на фоне снижения объема просроченной задолженности (-11,8%).

Отчасти это следствие предоставления банками субъектам МСП кредитных каникул и проводимых ими реструктуризаций задолженности в рамках собственных программ.

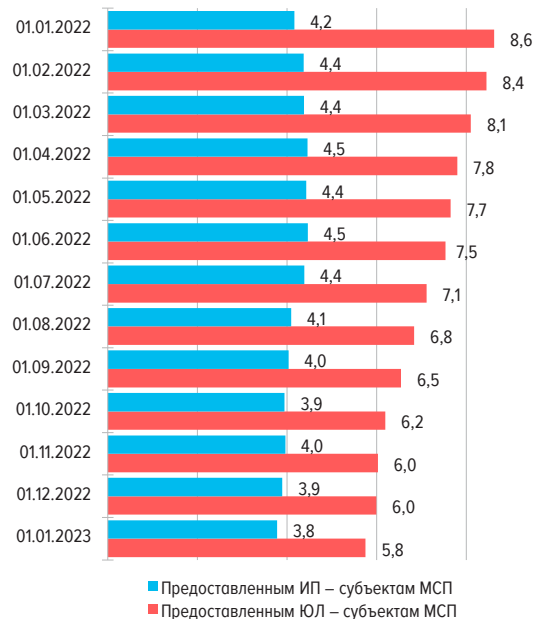
Так, на 01.01.2023 **доля просроченной задолженности** (в рублях и иностранной валюте) составила **всего 5,6%** (сокращение за год – на 2,6 п.п.). При этом тремя годами ранее, в доковидный и досанкционный периоды (на 01.01.2020), просрочка находилась на уровне 11,9%.

Нарушение платежной дисциплины чаще наблюдается по небольшим кредитам, о чем свидетельствует превышение доли количества кредитов с просроченными платежами (9,6%) и доли числа заемщиков, допустивших выпадение из платежного графика (8,9%), над долей просрочки (5,6%).

В течение 2022 г. наблюдалось **сокращение разницы между просрочкой у субъектов МСП и крупного бизнеса**. Так, если на начало 2022 г. этот показатель составлял 1,8 п.п., то на 01.01.2023 – уже 0,1 процентного пункта. Отчасти это объясняется более высокими темпами кредитования малого бизнеса и возобновлением действий кредитных каникул.

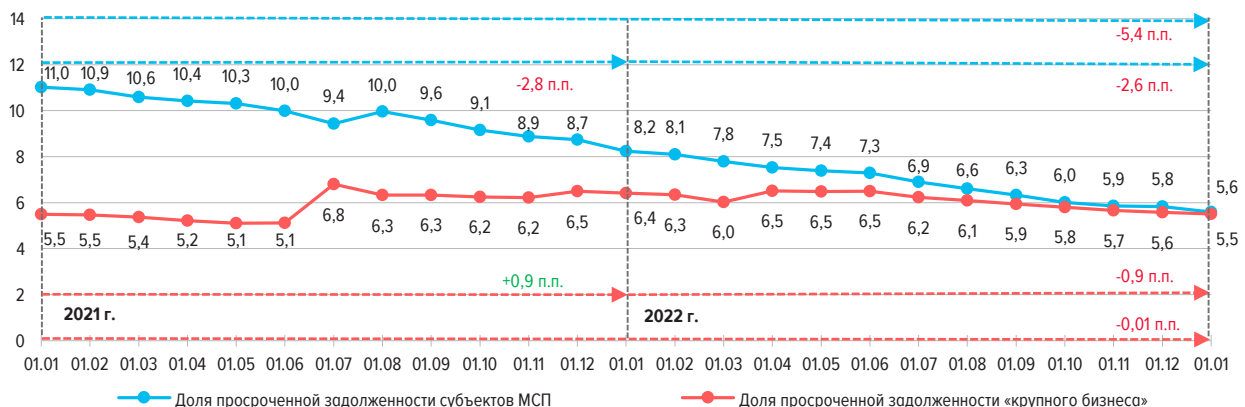
ДИНАМИКА ПРОСРОЧЕННОЙ ЗАДОЛЖЕННОСТИ ПО КРЕДИТАМ (%)

Рис. 6



ДИНАМИКА ДОЛИ ПРОСРОЧЕННОЙ ЗАДОЛЖЕННОСТИ В КРЕДИТНОМ ПОРТФЕЛЕ (%)

Рис. 7



ПОСЛЕ ВЕСЕННЕГО ВСПЛЕСКА К КОНЦУ ГОДА СРЕДНЕВЗВЕШЕННЫЕ ПРОЦЕНТНЫЕ СТАВКИ ОКАЗАЛИСЬ ДАЖЕ НИЖЕ, ЧЕМ В ЕГО НАЧАЛЕ

Средневзвешенные процентные ставки по краткосрочным и долгосрочным кредитам субъектам МСП на фоне резкого увеличения ключевой ставки Банка России в конце февраля 2022 г. (до 20%) **в течение марта – апреля росли**, но уже **с мая** вслед за серией снижений ключевой ставки **наметилась тенденция** и к **снижению** ставок по кредитам. Определенную роль в такой динамике сыграли программы льготного кредитования, а также рекомендация регулятора коммерческим банкам быть последовательными: если из-за роста ключевой ставки процентная ставка по кредитам бизнесу была увеличена, то при смягчении денежно-кредитной политики следует действовать зеркально. Как результат, **в декабре 2022 г.** средневзвешенные **процентные ставки** как по краткосрочным, так и по долгосрочным кредитам **оказались даже ниже, чем в январе 2022 г.** (до начала СВО).

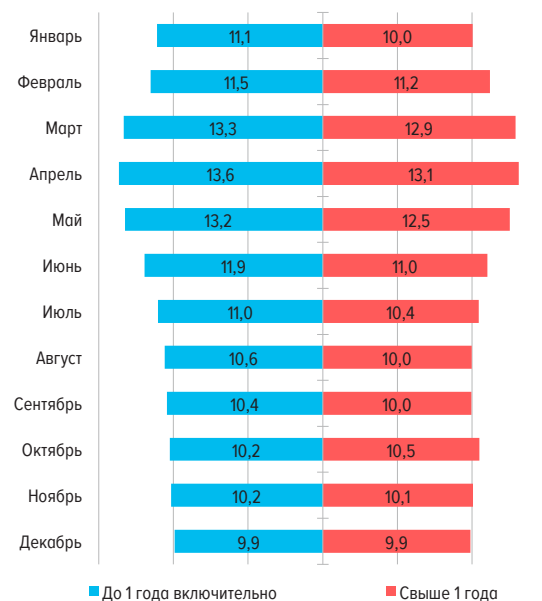
С декабря 2021 г. в структуре кредитного портфеля МСП наметилась тенденция к **росту доли задолженности по переменной/плавающей процентной ставке**, и уже на 01.01.2023 показатель достиг 32%. Отчасти это связано с желанием банков успеть до введения регулирования кредитования под переменные ставки хеджировать свои процентные риски, в связи с чем банки могли стимулировать бизнес брать кредиты под переменные/плавающие ставки.

Кредитование по **переменным процентным** ставкам позволяет банкам управлять своим процентным риском, но **несет дополнительные кредитные риски. При кредитовании субъектов МСП**, где заемщики имеют заведомо более низкий уровень финансовой грамотности, чем в корпоративном кредитовании крупного бизнеса, **эти риски в сценарии повышения процентных ставок могут оказаться значимыми.**

Банк России принимает участие в работе **над законопроектом, направленным на ограничение возможных рисков** для заемщиков – физических лиц и субъектов МСП **при кредитовании по переменным ставкам** (законопроект № 1212906-7 находится на рассмотрении в Государственной Думе, принят в первом чтении 22.03.2022).

ДИНАМИКА СРЕДНЕВЗВЕШЕННОЙ ПРОЦЕНТНОЙ СТАВКИ* ЗА 2022 ГОД (% ГОДОВЫХ)

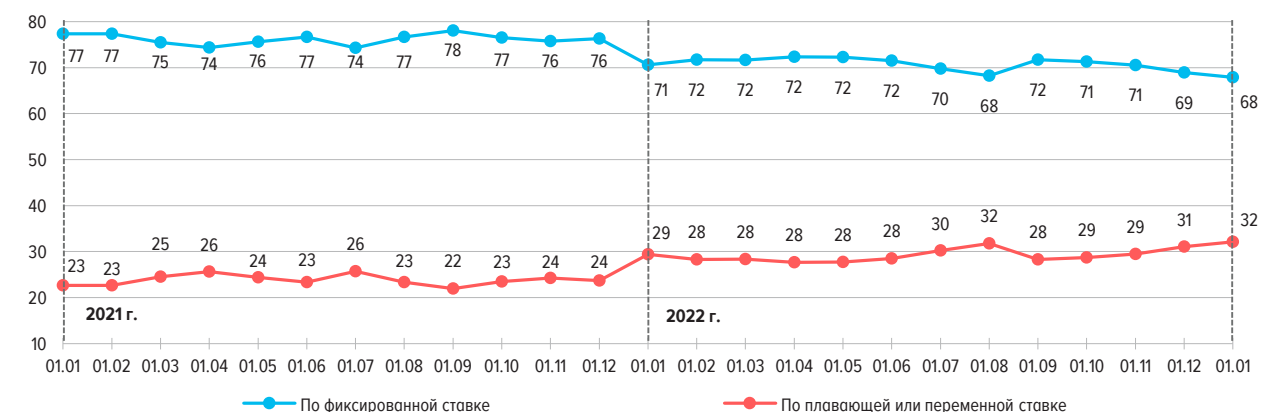
Рис. 8



* Средневзвешенные процентные ставки по кредитам, предоставленным кредитными организациями субъектам МСП – нефинансовым организациям в рублях.

ДИНАМИКА ДОЛИ ЗАДОЛЖЕННОСТИ ПО КРЕДИТАМ И ПРИОБРЕТЕННЫМ ПРАВАМ ТРЕБОВАНИЯ СУБЪЕКТОВ МСП В ОБЩЕМ ОБЪЕМЕ ЗАДОЛЖЕННОСТИ В РАЗРЕЗЕ ВИДА ПРОЦЕНТНОЙ СТАВКИ (%)

Рис. 9



В КРЕДИТАХ МСП С ПЕРЕМЕННОЙ/ПЛАВАЮЩЕЙ СТАВКОЙ КЛЮЧЕВАЯ СТАВКА БАНКА РОССИИ ЯВЛЯЕТСЯ ОСНОВНЫМ КОМПОНЕНТОМ. ЗАПУСК СРОЧНОЙ ВЕРСИИ RUONIA

Большинство переменных/плавающих индикаторов, лежащих в основе процентных ставок, имеют **высокую волатильность**, и некоторые из них могут являться инструментами влияния на другие экономические показатели, например **ключевая ставка Банка России, к динамике которой на начало 2023 г. было привязано около 70%** выданных субъектам МСП кредитов по переменным/плавающим ставкам, а с учетом ее комбинаций с другими компонентами – более 80%.

Сложность прогнозирования динамики экономических показателей, заложенных в расчете переменной процентной ставки, не позволяет субъектам МСП осуществить полноценную оценку рисков, связанных с кредитованием, и делает их более уязвимыми в случае увеличения переменной процентной ставки, что может повлечь риски финансовой устойчивости для сегмента малого предпринимательства и негативные социальные последствия в целом.

Для минимизации кредитных рисков наряду с законодательной инициативой о регулировании кредитования по переменным ставкам Банк России запустил плавающий индикатор срочной версии RUONIA, при разработке которого учитывался баланс между обеспечением наиболее благоприятных условий для кредитных организаций одновременно с подходом отложенных платежей и сглаженного движения индикатора с целью снижения нагрузки на заемщиков в периоды экономической нестабильности. На официальном сайте Банка России размещен [калькулятор](#), позволяющий на ежедневной основе отслеживать значения индикатора срочной версии RUONIA и понимать подход к его расчету.

На начало 2023 г. доля RUONIA как переменной величины при кредитовании субъектов МСП была незначительной, но в связи с ее явными достоинствами и сужением использования зарубежных межбанковских ставок ожидается, что ее вес как переменного компонента будет расти.

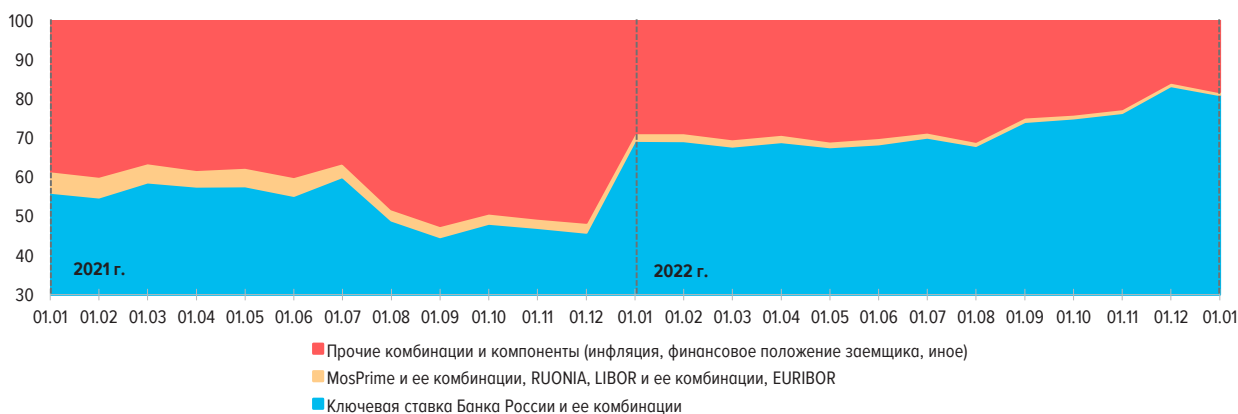
ЗАДОЛЖЕННОСТЬ ПО КРЕДИТАМ И ПРИОБРЕТЕННЫМ ПРАВАМ ТРЕБОВАНИЯ СУБЪЕКТОВ МСП С ПЕРЕМЕННОЙ/ПЛАВАЮЩЕЙ ПРОЦЕНТНОЙ СТАВКОЙ (%)

Табл. 2

Показатель	На 01.01.2023	На 01.01.2022	Изменение, %
Ключевая ставка Банка России	70,39	57,21	▲+13,18
Комбинация: ключевая ставка Банка России и MosPrime	0,25	0,43	▼-0,18
Комбинация: ключевая ставка Банка России и прочие компоненты	10,34	11,63	▼-1,30
MosPrime	0,55	1,11	▼-0,56
LIBOR	0,05	0,53	▼-0,48
EURIBOR	0,18	0,37	▼-0,19

ДИНАМИКА ЗАДОЛЖЕННОСТИ ПО КРЕДИТАМ И ПРИОБРЕТЕННЫМ ПРАВАМ ТРЕБОВАНИЯ СУБЪЕКТОВ МСП С ПЛАВАЮЩЕЙ/ПЕРЕМЕННОЙ ПРОЦЕНТНОЙ СТАВКОЙ В РАЗРЕЗЕ ВИДА ПЕРЕМЕННОГО КОМПОНЕНТА (%)

Рис. 10



БОЛЕЕ ПОЛОВИНЫ СУБЪЕКТОВ МСП ВЫНУЖДЕНЫ КРЕДИТОВАТЬСЯ ПОД 15% ГОДОВЫХ И ВЫШЕ

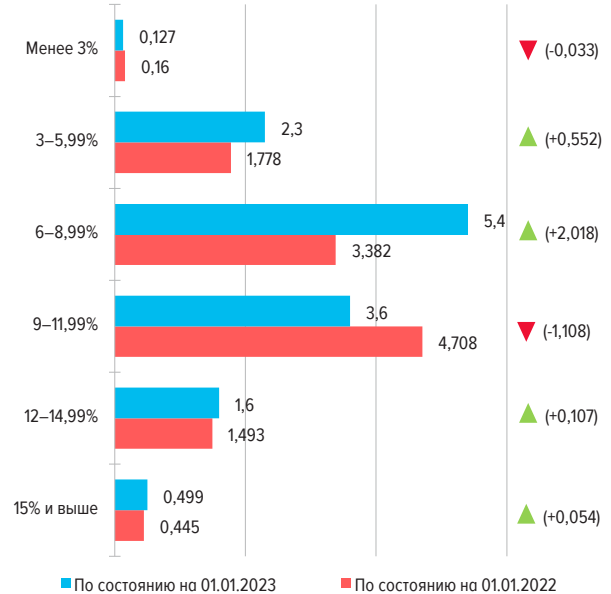
По состоянию на начало 2023 г. **17%** (или 1,6 трлн руб.) задолженности по рублевым кредитам субъектов МСП¹ – это задолженность с годовой процентной ставкой **менее 3% годовых**. При этом **доля заемщиков**, получивших кредит под такой низкий процент, существенно ниже – **8,2%**. В **половине случаев** задолженность по ставке менее 3% не превышала **127 тыс. рублей**. Только 1% заемщиков имел остатки по кредиту более 627,3 млн рублей. Таким образом, кредиты по ставке **менее 3% годовых** – это главным образом **некрупные кредиты**, предоставленные мелкому бизнесу. В то же время в группе компаний, взявших кредит по самым низким ставкам, присутствует шесть крупных кредитов (свыше 8 млрд руб.), два из которых приходится на субъекты МСП, связанных со «стройкой».

Более половины заемщиков – субъектов МСП (**53%**, или 299,4 тыс. субъектов МСП) имели задолженность по ставке **15% годовых и выше**. В **общем объеме задолженности** субъектов МСП это всего лишь **6,9%** (или 645,9 млрд руб.). То есть под высокие проценты заемщики получали незначительные по размеру кредиты, в **половине случаев остатки по кредитам по ставке свыше 15% не превышали 499 тыс. рублей**.

МЕДИАННЫЙ РАЗМЕР ОСТАТКА ЗАДОЛЖЕННОСТИ ПО КРЕДИТАМ МСП В РАЗРЕЗЕ ДИАПАЗОНОВ ПРОЦЕНТНЫХ СТАВОК

(МЛН РУБ.)

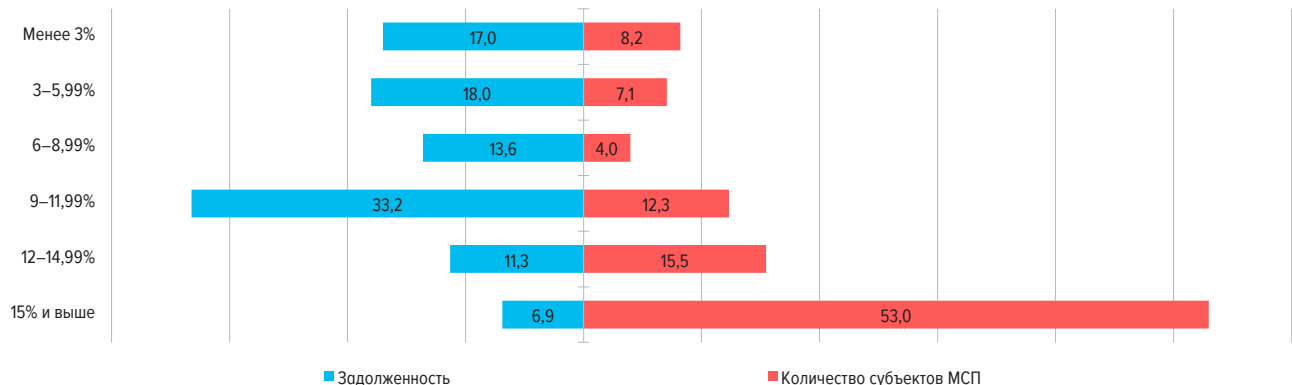
(▲▼) – абсолютный прирост, млн руб.



РАСПРЕДЕЛЕНИЕ В ЗАВИСИМОСТИ ОТ СТАВКИ ПРОЦЕНТА ЗАДОЛЖЕННОСТИ ПО КРЕДИТАМ В РУБЛЯХ, ПРЕДОСТАВЛЕННЫМ СУБЪЕКТАМ МСП, И КОЛИЧЕСТВА СУБЪЕКТОВ МСП*, ИМЕЮЩИХ ЭТУ ЗАДОЛЖЕННОСТЬ, НА 01.01.2023

Рис. 12

(%)



* Суммарное количество заемщиков по всем диапазонам процентных ставок больше, чем количество уникальных заемщиков, имеющих задолженность по состоянию на отчетную дату, так как один заемщик может быть учтен несколько раз в различных диапазонах (если у него есть несколько кредитов с различными процентными ставками). Количество уникальных субъектов МСП, имеющих задолженность (включая просроченную), на 01.01.2023 составило 482,2 тысячи.

¹ В расчет включены кредиты, предоставленные субъектам МСП в рублях. В отличие от средневзвешенных процентных ставок из расчета не исключались: 1) кредиты, выданные индивидуальным предпринимателям, 2) беспроцентные операции, 3) операции по предоставлению средств аффилированным лицам, 4) кредиты, предоставленные по плавающей процентной ставке, 5) кредитные договоры, по которым значения процентной ставки и объема одновременно признаются нетипичными при применении метода Тьюки, 6) кредитные договоры, заключенные по нерыночным процентным ставкам (значения ставок выше максимального или ниже минимального порогового уровня).

ДЕШЕВЫЕ КРЕДИТЫ ПОЛУЧАЛИ СУБЪЕКТЫ МСП, АФФИЛИРОВАННЫЕ С КРУПНЫМ БИЗНЕСОМ

Группа заемщиков, получивших кредиты по годовой ставке 15% и более

Доля задолженности предприятий **торговли** стала самой весомой в структуре совокупной задолженности группы заемщиков, которые получили кредит **по ставке 15% и более**, составив **36,5%** (или 235,9 млрд руб.), удельный вес **количества заемщиков** из сферы торговли составил **46,3%** всех заемщиков данной группы.

Далее по величине доли задолженности следуют «Строительство» (14,7%, или 95,0 млрд руб.), «Транспортировка и хранение» (9,5%, или 61,1 млрд руб.). На долю МСП, занятых «стройкой», суммарно пришлось чуть более четверти всей задолженности данной группы (174,0 млрд руб.), а доля количества таких субъектов суммарно составила 14,3%.

Различия в среднем размере «дорогих» кредитов (15% годовых и более) у субъектов МСП разных видов деятельности не такие существенные, как в случае с «дешевыми» кредитами (менее 3% годовых), о чем свидетельствует практически симметричный вид отраслевого распределения задолженности и количества заемщиков.

Группа заемщиков, получивших кредиты по ставке менее 3% годовых

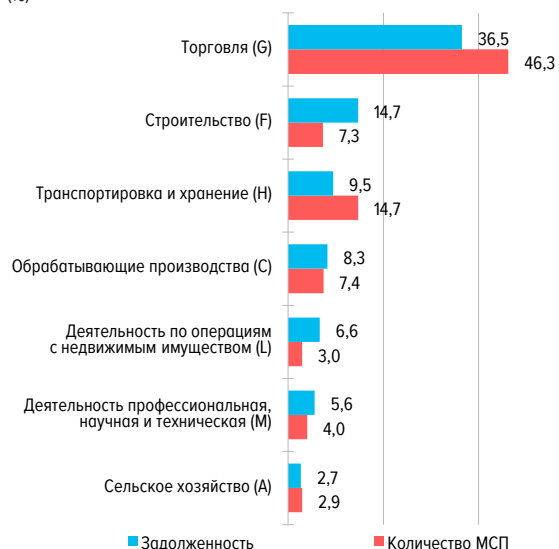
На МСП, **связанные со «стройкой»**, пришлось почти **две трети** задолженности группы заемщиков, получивших кредит по ставке **менее 3% годовых**. Весомая совокупная доля данных отраслей отчасти связана с системой финансирования строительства через счета эскроу.

Представительны доли задолженности «менее 3% годовых» и у субъектов МСП, занятых сельским хозяйством и обрабатывающим производством, 9,5 и 6,0% соответственно. Малый и средний бизнес именно этих отраслей является основным получателем льготных кредитов в 2022 г. (27,0 и 22,8% соответственно от объема льготных кредитов, выданных субъектам МСП).

Иначе выглядит отраслевое распределение **числа заемщиков с задолженностью менее 3% годовых**. Так, удельный вес количества заемщиков в отраслях, связанных со «стройкой», невысок: в строительстве – 6,9% от числа субъектов МСП, получивших кредит под менее 3% (или 3,2 тыс.); в сфере профессиональной, научной и технической, в том числе оказание услуг по управлению проектами в строительстве, – 6,1% (или 2,8 тыс.); в сфере недвижимости – 2,6% (или 1,2 тыс.). Наибольшая доля заемщиков (41,3%, или 19,1 тыс.) пришлось на субъекты МСП из сферы торговли.

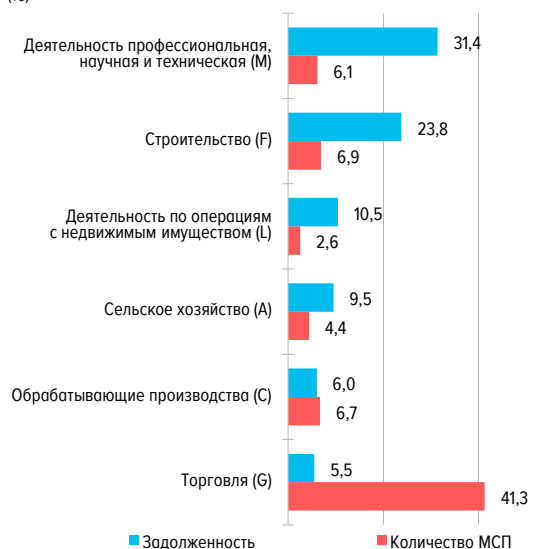
ОТРАСЛЕВАЯ СТРУКТУРА ЗАДОЛЖЕННОСТИ ПО СТАВКЕ 15% ГОДОВЫХ И БОЛЕЕ И КОЛИЧЕСТВА СУБЪЕКТОВ МСП, ИМЕЮЩИХ ЭТУ ЗАДОЛЖЕННОСТЬ, НА 01.01.2023 (%)

Рис. 13



ОТРАСЛЕВАЯ СТРУКТУРА ЗАДОЛЖЕННОСТИ ПО СТАВКЕ МЕНЕЕ 3% ГОДОВЫХ И КОЛИЧЕСТВА СУБЪЕКТОВ МСП, ИМЕЮЩИХ ЭТУ ЗАДОЛЖЕННОСТЬ, НА 01.01.2023 (%)

Рис. 14



ОБЪЕМЫ КРЕДИТОВАНИЯ МСП УСТОЙЧИВО РОСЛИ

За 2022 г. банки **выдали** субъектам МСП кредитов на сумму **11,41 трлн руб.**, что **на 7,5% больше**, чем годом ранее. Росту объема кредитования малого и среднего бизнеса способствовало введение Банком России дополнительных мер поддержки стимулирования кредитования, а также реализация госпрограмм с низкой процентной ставкой.

Только **в декабре 2022 г.** кредитов было выдано на сумму **1,36 трлн руб.**, что **является историческим максимумом** с начала публикации таких данных (2009 г.) и на 1,4% больше объемов выдачи в декабре 2021 года.

В **объеме** предоставленных в 2022 г. кредитов **доминировали** «Торговля» (35,0%, или 4,0 трлн руб.); «Деятельность профессиональная, научная и техническая, включающая оказание услуг по управлению проектами в строительстве» (14,5%, или 1,65 трлн руб.); «Строительство» (12,3%, или 1,41 трлн руб.).

Количество выданных в 2022 г. кредитов составило **2,2 млн**, что на 22,4% превысило показатель 2021 года.

В **объеме выдачи в 2022 г.** крупные кредиты (более 8 млрд руб.) **составили 8,3%**, тогда как в 2021 г. этот показатель составлял **5%**.

Выдача крупных кредитов – это точечные истории, которые тем не менее влияют на статистику кредитования сектора. Всего в **2022 г. было выдано лишь 39** крупных кредитов, а в 2021 г. – 29. При этом и в 2022 г., и в 2021 г. это составило всего 0,002% от количества всех выданных кредитов. В 2022 г. их получателями, как правило, становились субъекты МСП, аффилированные с крупными компаниями из отраслей, связанных «со стройкой» (51%), а также малый и средний бизнес, занятый финансовой и страховой деятельностью (28%).

ОБЪЕМ ВЫДАННЫХ КРЕДИТОВ СУБЪЕКТАМ МСП В РАЗРЕЗЕ ВИДОВ ЭКОНОМИЧЕСКОЙ ДЕЯТЕЛЬНОСТИ

(ТРЛН РУБ.)

(▲ ▼) – абсолютный прирост, трлн руб.

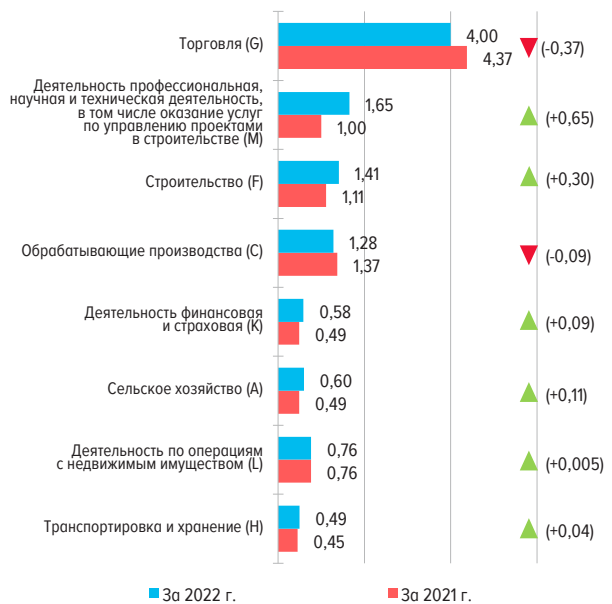
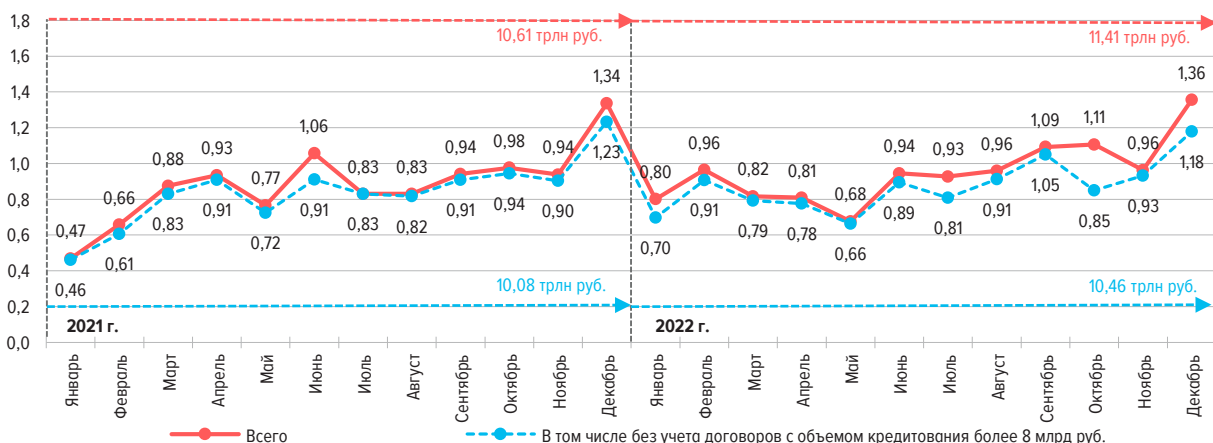


Рис. 15

ДИНАМИКА ОБЪЕМОВ КРЕДИТОВ, ПРЕДОСТАВЛЕННЫХ СУБЪЕКТАМ МСП

(ТРЛН РУБ.)

Рис. 16



ФИНАНСОВАЯ ПОДДЕРЖКА СЕКТОРА МСП

В целях смягчения последствий введенных санкций и скорейшего восстановления цепочек поставок государством были предприняты меры по поддержке российского малого и среднего бизнеса. По данным Реестра субъектов МСП – получателей поддержки, самой массовой стала финансовая поддержка¹, на ее долю в 2022 г. пришлось около 58% из 1,85 млн общего числа фактов поддержки.

Основные программы финансовой поддержки:

- программа предоставления субсидий из федерального бюджета российским кредитным организациям, реализуемая Минэкономразвития России в рамках постановления № 1764² с изменениями, утвержденными 23.03.2022 (далее – программа 1764). Банки (в программе участвуют 96 банков) по новым параметрам программы 1764 в 2022 г. заключили **53 тыс.** кредитных договоров с субъектами МСП на **507,6 млрд рублей**³;
- программа **оборотного кредитования субъектов МСП с лимитом 340 млрд руб.**, в рамках которой кредиты Банка России предоставлялись кредитным организациям без обеспечения сроком на один год. В условиях повышения ключевой ставки Банка России до 20% годовых субъекты МСП, а также самозанятые граждане могли получить новые кредиты или реструктурировать кредиты, предоставленные ранее 1 марта 2022 г. (при условии, что по такому кредиту изначально была установлена плавающая процентная ставка), по ставке не выше 15% годовых для субъектов малого предпринимательства и самозанятых или не выше 13,5% годовых, если заемщик – субъект среднего предпринимательства. Также поддержку могли

СТАТИСТИКА МЕР ПОДДЕРЖКИ СУБЪЕКТОВ МСП Табл. 3

Показатель	15.01.2021 – 15.01.2022	15.01.2022 – 15.01.2023	Измене- ние*
Общие сведения			
Факты поддержки, ед.	1 803 876	1 849 863	▲ +45 987
Получатели поддержки, ед.	369 620	311 381	▼ -58 239
Размер оказанной помощи, трлн руб.	0,41	0,62	▲ +0,21
Получатели поддержки, доля в количестве			
ЮЛ, %	27,98	28,44	▲ +0,45
Самозанятые, %	0,93	2,11	▲ +1,17
ИП, %	71,08	69,46	▼ -1,63
Категории субъектов МСП – получателей поддержки			
Микро, %	93,76	93,81	▲ +0,06
Малые, %	5,74	5,66	▼ -0,08
Средние, %	0,50	0,52	▲ +0,02
Факты поддержки, доля в количестве			
Финансовая, %	62,6	57,8	▼ -4,79
Информационная, %	3,08	3,78	▲ +0,70
Образовательная, %	8,63	8,96	▲ +0,33
Консультационная, %	25,13	28,85	▲ +3,71
Имущественная, %	0,46	0,50	▲ +0,04
Инновационная, %	0,10	0,11	▲ +0,02
Получатели поддержки			
Финансовая, %	65,09	58,22	▼ -6,87
Информационная, %	4,22	5,20	▲ +0,98
Образовательная, %	8,30	9,25	▲ +0,96
Консультационная, %	21,64	26,55	▲ +4,90
Имущественная, %	0,65	0,65	▲ +0,00
Инновационная, %	0,10	0,13	▲ +0,03

* Некоторые количественные показатели рассчитывались на данных до округления и, таким образом, могут не в полной мере совпадать с данными, рассчитанными на основе округленных цифр.

Источник: Единый реестр субъектов малого и среднего предпринимательства – получателей поддержки, по состоянию на 15.01.2023, данные получены 05.06.2023.

¹ Примерами форм финансовой поддержки субъектов МСП являются программы льготного кредитования, предоставление гарантий, субсидии и тому подобное.

² Постановление Правительства Российской Федерации от 30.12.2018 № 1764 «Об утверждении Правил предоставления субсидий из федерального бюджета российским кредитным организациям и специализированным финансовым обществам на возмещение недополученных ими доходов по кредитам, выданным в 2019–2024 годах субъектам малого и среднего предпринимательства, а также физическим лицам, применяющим специальный налоговый режим «Налог на профессиональный доход», по льготной ставке».

³ Согласно публикации Минэкономразвития России «О ходе реализации Правительством антикризисных мер» по состоянию на 16.08.2022.

получить субъекты МСП, осуществляющие производство и/или реализацию подакцизных товаров в случае, если заемщик осуществляет в качестве основного вида деятельности предпринимательскую деятельность в сфере общественного питания или если заемщик является микропредприятием, осуществляющим в качестве основного вида деятельности предпринимательскую деятельность в сфере розничной торговли; лизинговые или факторинговые компании на цели предоставления имущества в лизинг или факторингового финансирования субъектов МСП. По данной программе **на 17.07.2022 выдано 12 649 кредитов на 153,4 млрд руб. и реструктурировано 2 625 кредитов на 150,2 млрд руб.** (по данным 73 банков, у которых имелись обращения на отчетную дату). **Лимит по программе выбран в июле 2022 г.;**

- расширенная программа стимулирования кредитования субъектов МСП, реализуемая Банком России совместно с АО «Корпорация «МСП» (далее – Корпорация «МСП»), в рамках которой кредиты Банка России предоставляются кредитным организациям **под поручительство Корпорации «МСП» на срок до трех лет.** В период роста ключевой ставки на программу был установлен лимит в объеме 335 млрд руб., а ставки также не превышали 15% для малых предприятий, микропредприятий и самозанятых и 13,5% – для средних предприятий. С 18.07.2022 по программе стимулирования кредитования начали действовать новые условия. Максимальная ставка по кредитам малому и среднему бизнесу привязана к ключевой ставке и не может превышать ее более чем на 3% для субъектов среднего бизнеса, 4% для субъектов малого бизнеса и 4,5% для субъектов микробизнеса (с учетом изменений от 30.09.2022), лимит установлен в размере 288,3 млрд рублей. **На 01.01.2023** с начала действия новых условий, утвержденных Корпорацией «МСП» 18.07.2022 (с изменениями от 30.09.2022), по этой программе выдано **2 519** инвестиционных и оборотных кредитов **на 84,1 млрд руб.** и реструктурировано **1 670** кредитов **на 47,2 млрд руб.** (по данным 55 банков с обращениями на отчетную дату). На **условиях, действовавших ранее**, в период с 15.03.2022 по 17.07.2022 по этой программе **выдано 1 709 кредитов на 28,2 млрд руб. и реструктурировано 309 кредитов на 20,6 млрд руб.** (по данным 48 банков, у которых имелись обращения).

РЕСТРУКТУРИЗАЦИЯ ЗАДОЛЖЕННОСТИ МСП КАК МЕРА (АНТИКРИЗИСНОЙ) ПОДДЕРЖКИ ЗАЕМЩИКОВ

В марте 2022 г. в связи с осложнением экономической ситуации, **связанным с введением санкций в отношении Российской Федерации**, было принято решение **о возобновлении действия статей 6 и 7 Федерального закона № 106-ФЗ** (далее – Закон № 106-ФЗ) на период до 30 сентября 2022 года. Впоследствии действие кредитных каникул было продлено до конца 2023 года. Кроме того, как и в период пандемии коронавирусной инфекции, Банк России рекомендовал рассматривать заявления заемщиков, испытывающих сложности с исполнением кредитных обязательств, и предоставлять реструктуризации в рамках собственных программ банков.

За март – декабрь 2022 г. количество заявлений о реструктуризации, поступивших в банки от субъектов МСП, **составило 142,3 тыс.**, в том числе **71,6 тыс.** по собственным программам банков и **70,7 тыс.** – о предоставлении кредитных каникул по Закону № 106-ФЗ.

В марте – декабре 2022 г. количество **одобренных заявок** составило **88,6 тыс.**, их доля в общем количестве рассмотренных – 63,2% (в том числе по собственным программам банков одобрено 41,0% от рассмотренных заявок, по закону – 85,0%).

За март – декабрь 2022 г. **фактически предоставлено 80,4 тыс. реструктуризаций кредитов субъектов МСП на сумму 1162,8 млрд руб.**, в том числе по собственным программам банков – 25,1 тыс. на сумму 694,8 млрд руб., в рамках Закона № 106-ФЗ – 55,3 тыс. на сумму 468,0 млрд рублей.

Стоит отметить, что общее количество заявок на реструктуризацию за март – декабрь 2022 г. примерно **в 1,2 раза меньше**, чем зафиксированное за аналогичный период **первого года пандемии коронавирусной инфекции (2020 г.)**. В частности, за март – декабрь 2020 г. всего было получено **171 тыс. заявлений**, из них 54,3 тыс. по собственным программам банков, 116,8 тыс. – по кредитным каникулам. Более низкий спрос на реструктуризацию в условиях санкций объясняется возросшим уровнем кредитоспособности субъектов МСП по сравнению с ковидным кризисом.

В марте – декабре 2020 г. количество **одобренных** заявок составило **105,3 тыс.**, их доля в общем количестве рассмотренных – 66,1% (в том числе по собственным программам банков одобрено 70,1% от рассмотренных заявок, по Закону № 106-ФЗ – 64,2%).

За март – декабрь 2020 г. **фактически предоставлено 94,8 тыс. реструктуризаций кредитов субъектов МСП на сумму 853,5 млрд руб.**, в том числе по собственным программам банков – 33 тыс. на сумму 712,2 млрд руб., в рамках Закона № 106-ФЗ – 61,8 тыс. на сумму 141,3 млрд рублей.

СРАВНЕНИЕ ПОКАЗАТЕЛЕЙ РЕСТРУКТУРИЗАЦИИ Табл. 4
ЗА 2020 И 2022 ГОДЫ

Показатель	Март – декабрь 2022 г.	Март – декабрь 2020 г.	Сравнение
Поступившие заявления о реструктуризации кредитов, итого			
Поступило, ед.	142 348	171 006	▼-28 658
Одобрено, ед.	88 644	105 307	▼-16 663
Доля одобренных от рассмотренных, %	63,2	66,1	▼-2,90
Фактически предоставлено, ед.	80 434	94 795	▼-14 361
Объем предоставленный, млн руб.	1 162 792	853 540	▲+309 252
Средний объем предоставленных реструктуризаций, млн руб.	14,46	9	▲+5,45
Заявления о реструктуризации кредитов в рамках собственных программ банков			
Поступило, ед.	71 626	54 252	▲+17 374
Поступило, %	50,32	31,73	▲+18,59
Одобрено, ед.	28 581	35 910	▼-7 329
Одобрено, %	32,24	34,1	▼-1,86
Доля одобренных заявлений от рассмотренных, %	41	70,11	▼-29,11
Фактически предоставлено, ед.	25 128	33 015	▼-7 887
Фактически предоставлено, %	31,24	34,83	▼-3,59
Объем предоставленный, млн руб.	694 756	712 228	▼-17 472
Объем предоставленный, %	59,75	83,44	▼-23,70
Средний объем предоставленных реструктуризаций, млн руб.	27,65	21,57	▲+6,08
Кредитные каникулы в соответствии со ст. 7 Закона № 106-ФЗ			
Поступило, ед.	70 722	116 754	▼-46 032
Поступило, %	49,68	68,27	▼-18,59
Одобрено, ед.	60 063	69 397	▼-9 334
Одобрено, %	67,76	65,9	▲+1,86
Доля одобренных заявлений от рассмотренных, %	85	64,15	▲+20,85
Фактически предоставлено, ед.	55 306	61 780	▼-6 474
Фактически предоставлено, %	68,76	65,17	▲+3,59
Объем предоставленный, млн руб.	468 035	141 312	▲+326 723
Объем предоставленный, %	40,25	16,56	▲+23,70
Средний объем предоставленных реструктуризаций, млн руб.	8,46	2,29	▲+6,18

Источник: информация о реструктуризации кредитов субъектов МСП, полученная Банком России в ходе опросов кредитных организаций.

ФИНАНСОВАЯ ПОДДЕРЖКА И РЕГУЛЯТОРНЫЕ ПОСЛАБЛЕНИЯ СТИМУЛИРУЮТ КРЕДИТОВАНИЕ СУБЪЕКТОВ МСП

- До 01.05.2022 продолжала свое действие программа льготного кредитования банками предприятий из перечня отраслей, в наибольшей степени подверженных негативному влиянию временных противоэпидемических мер. В рамках данной программы Банк России предоставлял кредиты банкам под поручительство Корпорации «МСП» по ставке 4% годовых на срок до 549 дней для выдачи новых кредитов или рефинансирования действующих кредитов субъектов МСП по ставке не более 8,5% годовых, а при наличии обеспечения у заемщика в виде независимой гарантии Корпорации «МСП» – не более 8% годовых. Лимит по программе составил 60 млрд руб. и практически полностью был выбран банками к окончанию срока действия программы.

Согласно данным Корпорации МСП, по итогам 2022 г. **более 44 тыс.** субъектов МСП **привлекли 812 млрд руб.** льготных кредитов **с помощью гарантий и поручительств** участников Национальной гарантийной системы (НГС). Объем **кредитов с поручительством** за 2022 г.

вырос на 68% по сравнению с 2021 г., а **число МСП**, получивших данную меру поддержки, **увеличилось в 2,5 раза**. Такой динамике во многом способствовали совершенствование гарантийного механизма, расширение использования инструмента «зонтичных» поручительств, пересмотр требований к деятельности региональных гарантийных организаций.

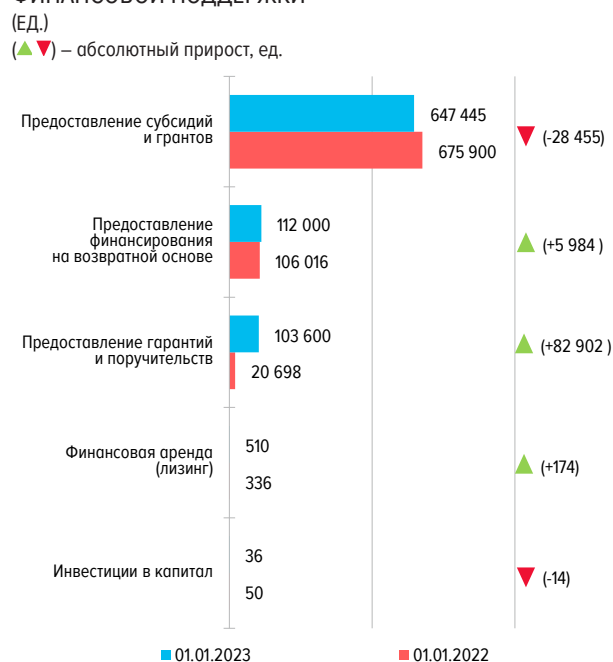
В отраслевом разрезе больше всего финансовой поддержки привлек малый и средний бизнес в обрабатывающих производствах (почти 187,5 млрд руб., +65% к 2021 г.) и сельском хозяйстве (55 млрд руб., +36%), сферах транспортировки и хранения (более 53 млрд руб., рост в два раза), гостиниц и общепита (около 19,5 млрд руб., рост почти в два раза).

Вместе с программами поддержки в 2022 г. Банк России **ввел ряд мер и регуляторных послаблений**¹, часть из которых уже применялась ранее (в период пандемии коронавирусной инфекции). Среди наиболее значимых:

- рекомендация кредитным организациям до 31 декабря 2023 г. **реструктурировать кредиты** (займы) юридических лиц, в том числе субъектов МСП, не назначать пени и штрафы по кредитам (займам), в случае если финансовое положение заемщиков ухудшилось после 18 февраля 2022 г. в результате действия санкций;
- рекомендации БКИ и пользователям кредитных историй – заимодавцам (кредиторам) **не учитывать в моделях оценки вероятности дефолта** заемщика, применяемых заимодавцем (кредитором), и расчете индивидуального рейтинга субъекта кредитной истории, применяемого БКИ, в качестве фактора, ухудшающего кредитную историю заемщика, **реструктуризацию**, проведенную источником формирования кредитной истории после 18 февраля 2022 г., в случае если заемщик испытывает сложности по исполнению обяза-

КОЛИЧЕСТВО ПОЛУЧАТЕЛЕЙ ФИНАНСОВОЙ ПОДДЕРЖКИ – СУБЪЕКТОВ МСП В РАЗРЕЗЕ ВИДОВ ФИНАНСОВОЙ ПОДДЕРЖКИ

Рис. 17



Источник: Единый реестр субъектов малого и среднего предпринимательства – получателей поддержки, по состоянию на 15.01.2023, данные получены 05.06.2023.

¹ Раздел 7 Мер Банка России по стабилизации ситуации на финансовом рынке в условиях реализации санкционных рисков.

тельств по кредитному договору после 18 февраля 2022 г. в связи с введением мер ограничительного характера, в том числе с изменением плавающей (переменной) процентной ставки, привязанной к уровню ключевой ставки Банка России²;

- аналогично действовавшей в 2020 г. возможности – разрешение заемщикам до 30 сентября 2022 г. и в период с 01 января 2023 г. до 31 декабря 2023 г. в условиях снижения деловой активности воспользоваться **кредитными каникулами** на срок до шести месяцев;
- **увеличение с 10 до 50 млн руб.** предельного размера кредитов, предоставленных субъектам МСП, оценка риска по которым производится **без использования официальной отчетности** и проведения оценки финансового положения в соответствии с требованиями главы 3 Положения № 590-П³ (на основании внутрибанковских моделей оценки кредитоспособности заемщика) с включением в портфель однородных ссуд.

² Информационное письмо Банка России от 10.03.2022 № ИН-01-23/32 «Об особенностях применения нормативных актов Банка России», Информационное письмо Банка России от 30.12.2022 № ИН-03-59/159 «О реструктуризации кредитов (займов)».

³ Положение Банка России от 28.06.2017 № 590-П «О порядке формирования кредитными организациями резервов на возможные потери по ссудам, ссудной и приравненной к ней задолженности».

РАСТУЩИЙ ОБОРОТ СУБЪЕКТОВ МСП ПОДДЕРЖАЛ КРЕДИТОВАНИЕ ЭТОГО СЕКТОРА

Рост продаж в секторе МСП стал еще одним **фактором** расширения кредитования малого и среднего бизнеса в 2022 году.

Ажиотажный потребительский спрос на товары/услуги малых и средних компаний, начавшийся в конце февраля и продолжавшийся на протяжении всего марта (когда еженедельно оборот прирастал практически на 20%) позволил части субъектов МСП в период резкого повышения ключевой ставки Банка России (и, как следствие, процентной ставки по коммерческим кредитам) финансировать текущую деятельность за счет получаемой выручки от реализации продуктов и услуг.

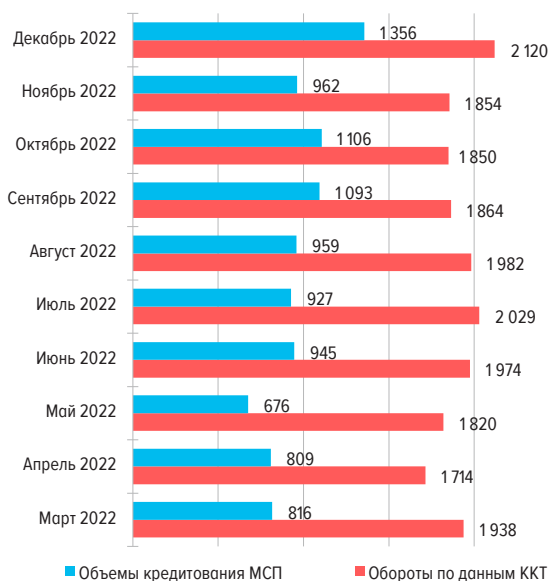
По мере стабилизации ситуации и снижения процентных ставок восстанавливается и кредитование бизнеса, которое было поддержано сохранением высокого уровня продаж на протяжении всего 2022 года.

Максимальные объемы реализации товаров и услуг за март – декабрь 2022 г. были зафиксированы в декабре (в преддверии новогодних праздников), когда оборот субъектов МСП, по данным контрольно-кассовой техники (ККТ), достиг 2,12 трлн руб., что на 14,4% превысило показатель предыдущего месяца. И как уже было отмечено выше, объем выданных кредитов в декабре стал рекордным.

Согласно данным Индекса Опоры RSBI, **доля отказов** в общем числе заявок, поданных субъектами МСП на получение кредита после всплеска в марте 2022 г., уверенно продемонстрировала **тенденцию к снижению начиная с июня 2022 года**.

КОЛИЧЕСТВО ПОЛУЧАТЕЛЕЙ ФИНАНСОВОЙ ПОДДЕРЖКИ – СУБЪЕКТОВ МСП В РАЗРЕЗЕ ВИДОВ ФИНАНСОВОЙ ПОДДЕРЖКИ (МЛРД РУБ.)

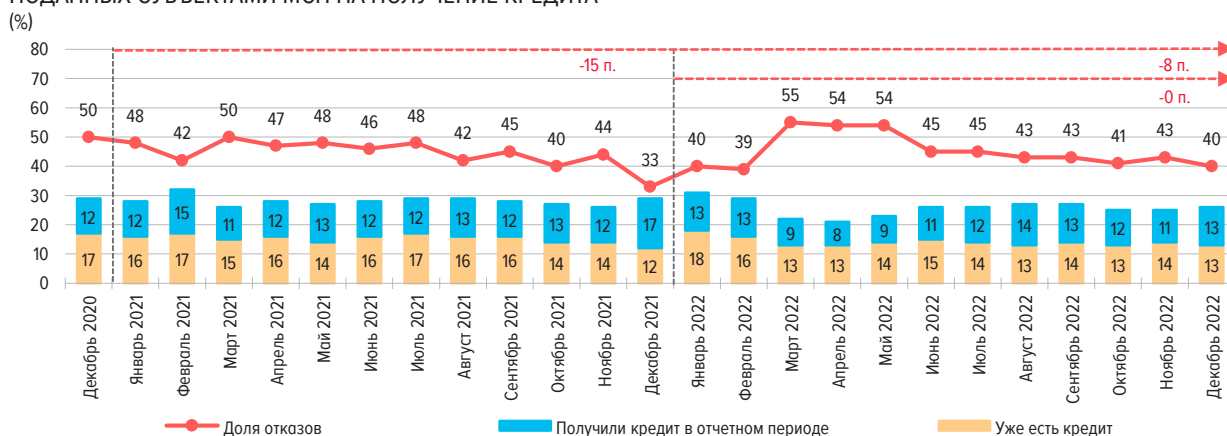
Рис. 18



Источник: Минэкономразвития России.

ДИНАМИКА УДОВЛЕТВОРЕННОСТИ СПРОСА НА КРЕДИТ И ДОЛИ ОТКАЗОВ В ОБЩЕМ ЧИСЛЕ ЗАЯВОК, ПОДАВАННЫХ СУБЪЕКТАМИ МСП НА ПОЛУЧЕНИЕ КРЕДИТА (%)

Рис. 19



Источник: Индекс Опоры RSBI деловой активности малого и среднего бизнеса.

НА ФОНЕ РАСШИРЕНИЯ ДОСТУПНОСТИ КРЕДИТОВ РОСЛА ДЕЛОВАЯ АКТИВНОСТЬ СУБЪЕКТОВ МСП

Начавшееся с июня 2022 г. снижение доли отказов при получении кредитов нашло отражение и в общей **оценке субъектами малого и среднего бизнеса доступности кредитов**, о чем свидетельствует динамика компоненты «Кредиты» Индекса Опоры RSBI. Если в начале 2022 г. вследствие введенных в отношении России санкций и резкого роста в конце февраля ключевой ставки фиксировалось снижение значений компоненты «Кредиты» (хотя она и оставалась в зоне роста), то уже начиная с июня ее значения восстановились и даже превысили наблюдаемые годом ранее. **В декабре 2022 г. компонента составила 57,1 п.**, увеличившись на 0,7 п. по сравнению с предыдущим месяцем.

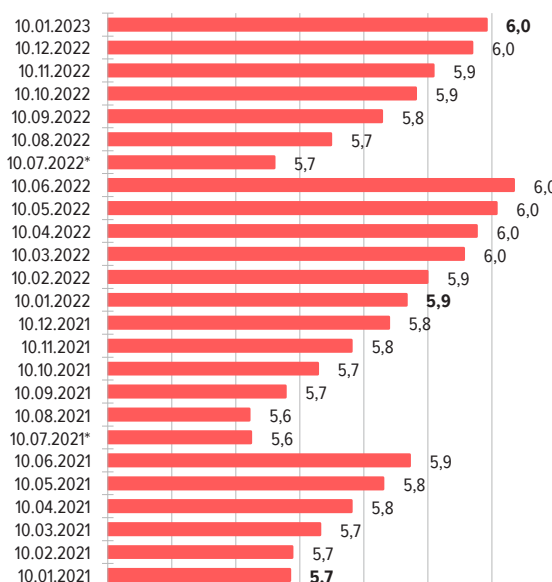
Вслед за кредитованием **начала восстанавливаться и деловая активность** в секторе МСП, о чем свидетельствуют отмеченные ранее восстановление оборотов и динамика Индекса Опоры RSBI. Отметим, что в пандемийный период в условиях жестких ограничительных мер Индекс Опоры RSBI достигал критических 38,5 п. (в апреле 2020 г.) и вошел в зону роста только через 10 месяцев (в феврале 2021 г. – 51,6 п.). В условиях же санкционного давления 2022 г. значение Индекса Опоры RSBI опустилось до 47,7 п. в марте 2022 г., а его восстановление наблюдалось уже в июне 2022 г. (рост до 50,5 п.), то есть показатель оказался в зоне роста спустя всего лишь три месяца.

Положительный вклад в динамику показателя внесли все компоненты Индекса Опоры RSBI, и особенно компоненты «Кредиты», «Кадры», «Инвестиции», которые постоянно были в зоне роста.

Оживились и «демографические» процессы в секторе МСП: **наблюдается рост числа зарегистрированных малых и средних предприятий**, происходящий в том числе на фоне ухода с российского рынка иностранных компаний и их представительств.

ДИНАМИКА ЧИСЛА ЗАРЕГИСТРИРОВАННЫХ СУБЪЕКТОВ МСП
(МЛН ЕД.)

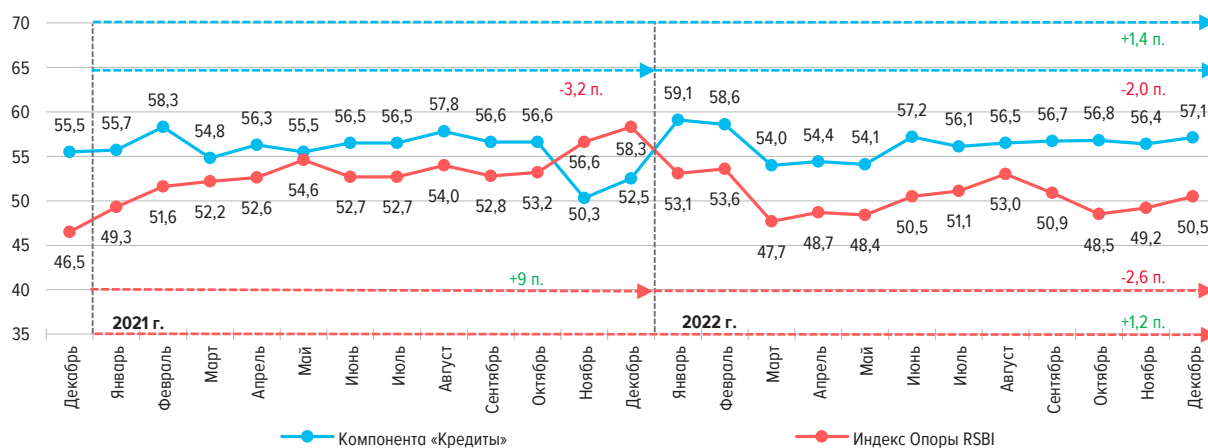
Рис. 20



* Дата пересмотра единого реестра субъектов МСП.
Источник: ФНС России, единый реестр субъектов МСП.

ДИНАМИКА ИНДЕКСА ОПОРЫ RSBI

Рис. 21



Источник: Индекс Опоры RSBI деловой активности малого и среднего бизнеса.

СПИСОК ОСНОВНЫХ СОКРАЩЕНИЙ

Субъекты МСП – субъекты малого и среднего предпринимательства

ОКВЭД 2 – Общероссийский классификатор видов экономической деятельности, ОК 029–2014 (КДЕС Ред. 2)

ПРИМЕЧАНИЯ

Информационно-аналитический материал сформирован на основе:

- статистической информации о [кредитах, предоставленных юридическим лицам и индивидуальным предпринимателям](#), и о [процентных ставках по кредитам, предоставленным нефинансовым организациям](#), опубликованной на официальном сайте Банка России;
- информации о реструктуризации кредитов субъектов МСП, полученной Банком России в ходе опросов кредитных организаций;
- информации о сегменте малого и среднего предпринимательства в экономике России, опубликованной на официальных сайтах: Федеральной налоговой службы (ФНС России), включая информацию из единого реестра субъектов малого и среднего предпринимательства и Единого реестра субъектов малого и среднего предпринимательства – получателей поддержки, Минэкономразвития России, ИТ-компании «Эвотор» по данным контрольно-кассовой техники, общественной организации «ОПОРА России».

Некоторые количественные показатели рассчитывались на данных до округления и, таким образом, могут не в полной мере совпадать с данными, рассчитанными на основе округленных цифр.

Методологические комментарии о формировании статистических показателей, опубликованных на официальном сайте Банка России, размещены в разделах [«Деятельность / Банковский сектор / Статистика / Сведения о размещенных и привлеченных средствах»](#) и [«Деятельность / Банковский сектор / Статистика / Процентные ставки по кредитам и депозитам и структура кредитов и депозитов по срочности»](#).