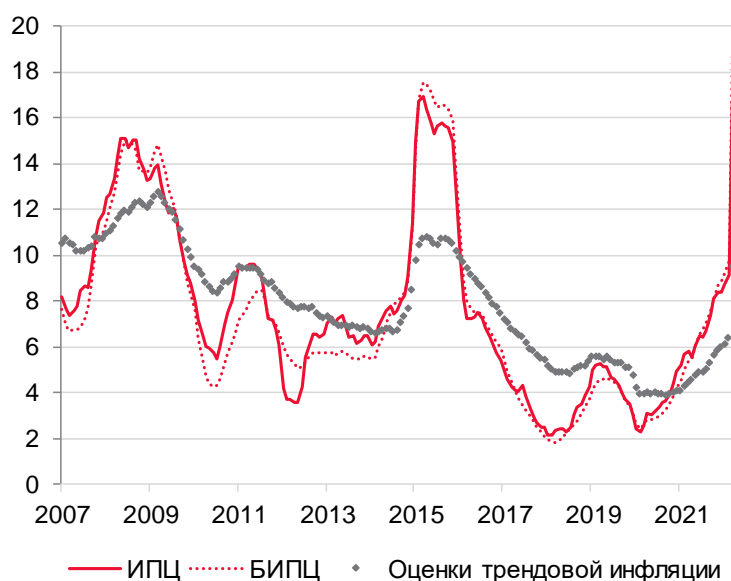


## Оценка трендовой инфляции<sup>1</sup> в марте 2022 года

- Оценка трендовой инфляции в марте 2022 года повысилась до 9,52% с 6,42% в феврале (Рисунок 1). Оценка, рассчитанная на коротком трехлетнем временном интервале, составила 10,96% (Рисунок 2).
- Резкое повышение оценок трендовой инфляции и модифицированных показателей базовой инфляции<sup>2</sup> (Рисунок 3) указывает на значительный рост цен по широкому кругу потребительских товаров и услуг в марте, вызванный изменением внешних условий и всплеском потребительского спроса.
- Недельный рост цен существенно замедлился во второй половине марта-начале апреля, в том числе под влиянием укрепления рубля. Тем не менее, он пока еще остается высоким, а баланс рисков остается смещенным в сторону проинфляционных. Проводимая Банком России денежно-кредитная политика будет способствовать возвращению инфляции к цели на среднесрочном горизонте.

Рисунок 1. Динамика ИПЦ, БИПЦ и исторические оценки трендовой инфляции Банка России<sup>3</sup>, % г/г



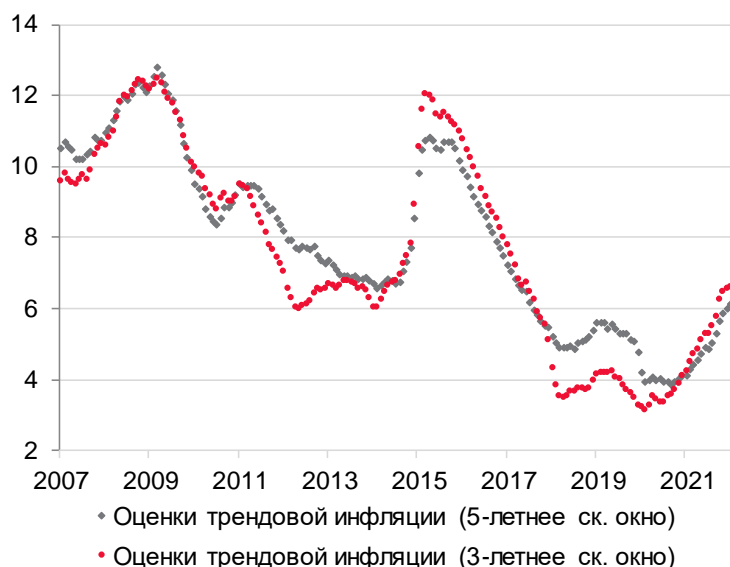
Источники: Росстат, расчеты ДИП.

<sup>1</sup> Метод оценки трендовой инфляции описан в докладе об экономических исследованиях в Банке России: Е. Дерюгина, А. Пономаренко, А. Синяков, К. Сорокин [Оценка свойств показателей трендовой инфляции для России](#), Серия докладов об экономических исследованиях в Банке России, Март 2015 г., №4 и Аналитической записке Департамента исследований и прогнозирования [Внутриэкономические факторы инфляции](#), Май 2016 г., №2.

<sup>2</sup> Данные показатели более чувствительны к действию разовых и временных факторов, чем трендовая инфляция.

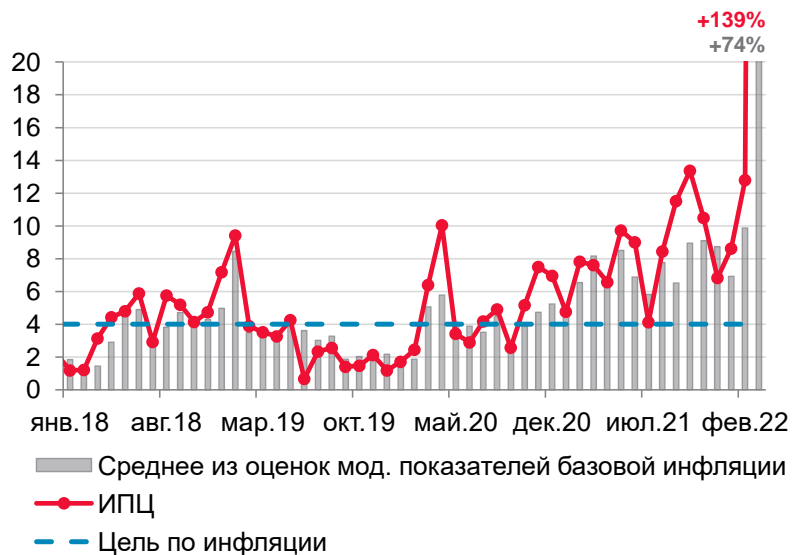
<sup>3</sup> Данный показатель трендовой инфляции рассчитывается на скользящем 5-летнем периоде.

**Рисунок 2. Оценки трендовой инфляции, рассчитанные на 3- и 5-летнем скользящем периоде, % г/г**



Источники: Росстат, расчеты ДИП.

**Рисунок 3. Сезонно скорректированный темп роста цен и модифицированные показатели базовой инфляции\*, % в годовом выражении**



Примечание. \*Показатели рассчитаны методом исключения наиболее волатильных компонент и методом усечения.

Источники: Росстат, расчеты ДИП.

Авторы: Арина Сапова, Александра Стерхова

Все права защищены. Содержание настоящей аналитической заметки и индикатора (настоящих аналитических заметок и индикаторов) выражает личную позицию автора и может не совпадать с официальной позицией Банка России. Банк России не несет ответственности за содержание аналитической заметки и индикатора (аналитических заметок и индикаторов). Любое воспроизводство представленных материалов допускается только с разрешения автора.