

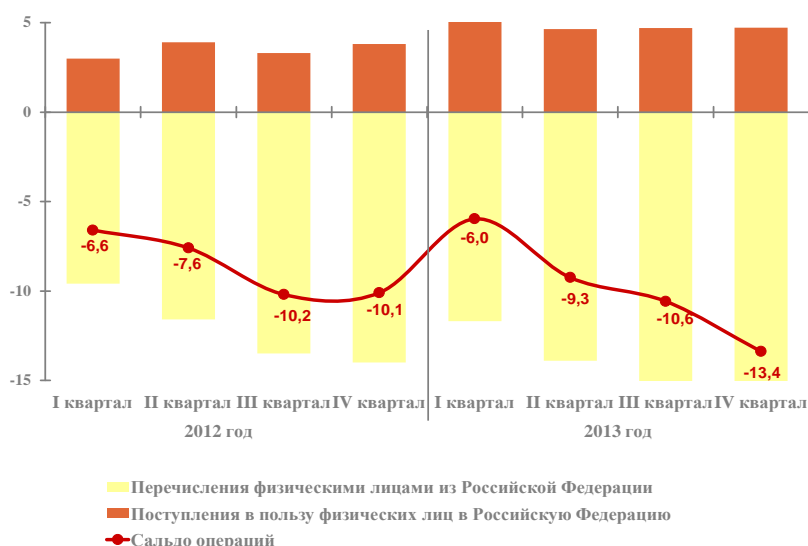


ТРАНСГРАНИЧНЫЕ ОПЕРАЦИИ ФИЗИЧЕСКИХ ЛИЦ В 2013 ГОДУ

Совокупный оборот трансграничных операций физических лиц (резидентов и нерезидентов)¹ составил в 2013 году 78,8 млрд. долларов США, увеличившись по сравнению с 2012 годом на 16,1 млрд. долларов США. Почти половина прироста сформировалась за счет включения в 2013 году в круг охватываемых операций переводов физических лиц, связанных с привлечением (предоставлением) и погашением кредитов и займов.

В отчетном периоде темп роста поступлений в пользу физических лиц в Россию (141%) опережал соответствующий темп роста перечислений физических лиц из России за рубеж (121%). Однако в абсолютном выражении объем исходящих транзакций существенно превышал объем соответствующих поступлений, и отрицательное сальдо трансграничных операций физических лиц достигло очередного максимума с 2005 года – 39,2 млрд. долларов США.

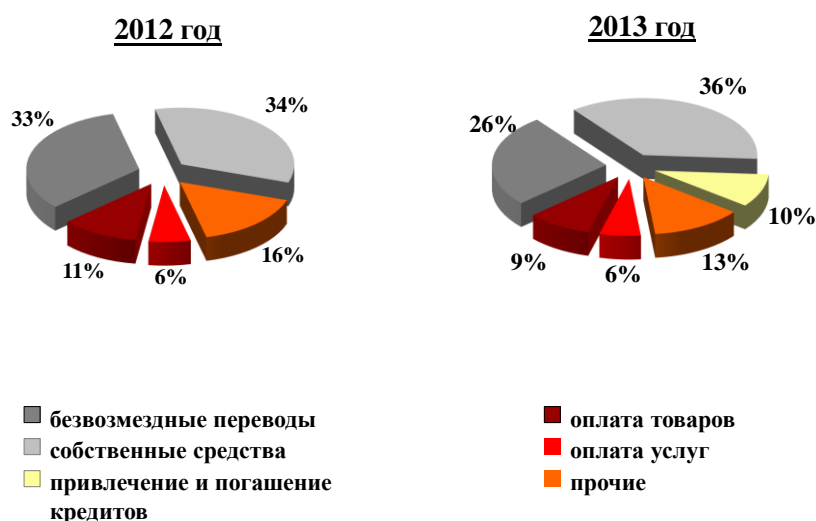
*Динамика трансграничных операций
(млрд. долларов США)*



Переводы из Российской Федерации, осуществленные физическими лицами, возросли с 48,6 млрд. долларов США до 59,0 млрд. долларов США. Как и годом ранее, в 2013 году основными перевододателями выступали резиденты, сумма отправлений которых выросла с 30,3 млрд. долларов США до 38,7 млрд. долларов США, а доля в структуре переводов за рубеж – с 62 до 66%. Нерезидентами переведено за границу 20,3 млрд. долларов США, а удельный вес их переводов составил 34%.

¹ К трансграничным операциям физических лиц относятся трансграничные безналичные перечисления физических лиц-резидентов и физических лиц-нерезидентов (поступления в пользу физических лиц-резидентов и физических лиц-нерезидентов), осуществленные с открытием и без открытия счета через кредитные организации, включая переводы, осуществленные через системы денежных переводов.

Источники: Отчетность кредитных организаций "Сведения о трансграничных операциях физических лиц", ФГУП "Почта России".

Целевая структура переводов из Российской Федерации физическими лицами-резидентами в 2012-2013 годах

В структуре переводов резидентов Российской Федерации за рубеж доминировали перечисления на собственные счета в иностранных банках, достигшие 14,1 млрд. долларов США (рост на 37%), их удельный вес составил 36%. Более половины всех средств переведено в банки Швейцарии, Испании, Соединенного Королевства и США.

Второй по значимости позицией (26%) в составе отправлений резидентов были безвозмездные переводы, достигшие 10,2 млрд. долларов США. Их подавляющая часть (около 90%) осуществлялась через системы денежных переводов.

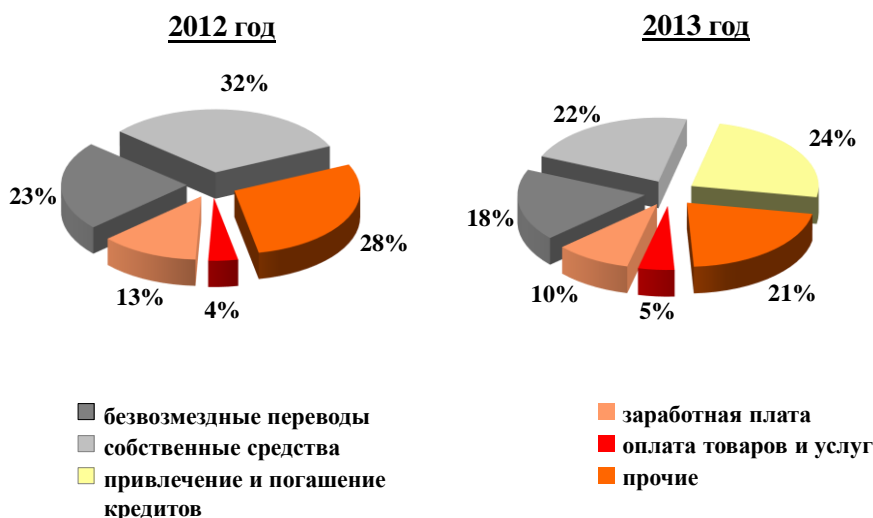
Удельный вес переводов в оплату товаров и услуг в общем объеме перечислений физических лиц-резидентов за рубеж составил 15%. Среди платежей за товары значимую долю (27%) занимали переводы в Японию, связанные преимущественно с оплатой автомобилей.

Операции, связанные с кредитами и займами¹, занимали 10% в структуре перечислений резидентов из Российской Федерации. Физическими лицами за рубеж было предоставлено займов на 1,5 млрд. долларов США. На погашение ранее предоставленных физическим лицам заемных средств было направлено 2,2 млрд. долларов США.

В пользу физических лиц в Российскую Федерацию в 2013 году поступило 19,8 млрд. долларов США (годом ранее 14,1 млрд. долларов США). Преобладающая часть средств (16,2 млрд. долларов США) предназначалась резидентам Российской Федерации, доля поступлений в пользу которых в суммарном входящем потоке переводов в пользу физических лиц повысилась с 77% до 82%. В пользу нерезидентов поступило 3,6 млрд. долларов США (18% совокупного показателя).

¹ До 2013 года сведения о привлеченных (предоставленных) и погашенных кредитах и займах не включались в данные о трансграничных операциях физических лиц.

*Целевая структура переводов в Российскую Федерацию
в пользу физических лиц-резидентов в 2012-2013 годах*



Перечисления в Российскую Федерацию, связанные с привлечением и погашением кредитов и займов, составили в 2013 году 3,9 млрд. долларов США (24% совокупного показателя). Физическими лицами привлечено кредитов и займов из-за рубежа на сумму 3,4 млрд. долларов США. Погашено ранее выданных физическими лицами за рубеж займов – 0,6 млрд. долларов США.

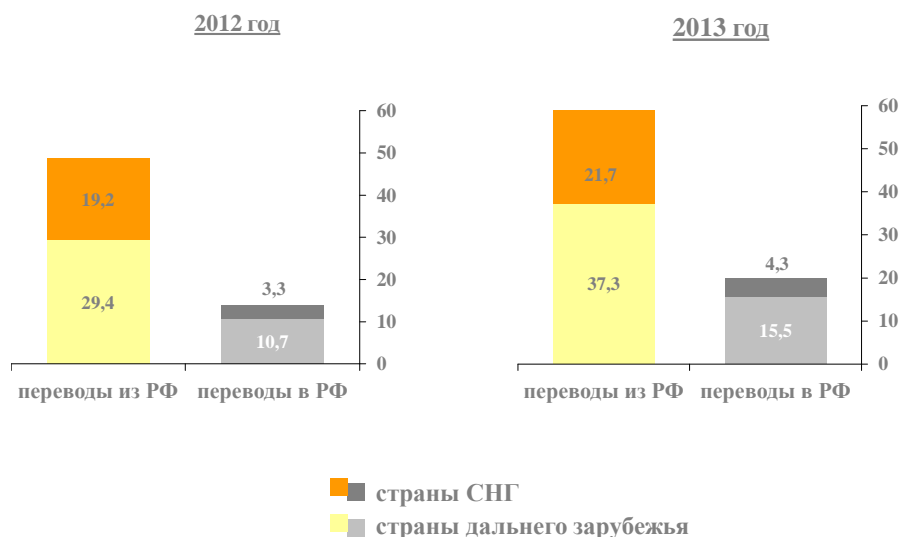
Около 22% (3,6 млрд. долларов США) средств, поступивших в пользу резидентов Российской Федерации, представляли собой переводы физических лиц на собственные счета в российских банках. Свыше 1,2 млрд. долларов США поступило со счетов в коммерческих банках Швейцарии, еще 0,6 млрд. долларов США – суммарно из Кипра, США и Соединенного Королевства.

На третьей позиции находились безвозмездные переводы (2,9 млрд. долларов США). Их удельный вес сократился с 23% до 18%. Подавляющее большинство операций (92%), как и в случае с перечислениями из России, приходилось на переводы через системы денежных переводов.

Поступления заработной платы и прочих перечислений по трудовым договорам достигли 1,6 млрд. долларов США, доля этой категории составила 10% (13% годом ранее).

В географическом распределении трансграничных переводов физических лиц традиционно преобладали операции со странами дальнего зарубежья. Их оборот относительно базисного периода увеличился на 32%, превысив 52,8 млрд. долларов США. Аналогичный показатель по операциям со странами СНГ достиг 26,0 млрд. долларов США (темп роста - 115%).

**Региональное распределение трансграничных операций
в 2012-2013 годах
(млрд. долларов США)**

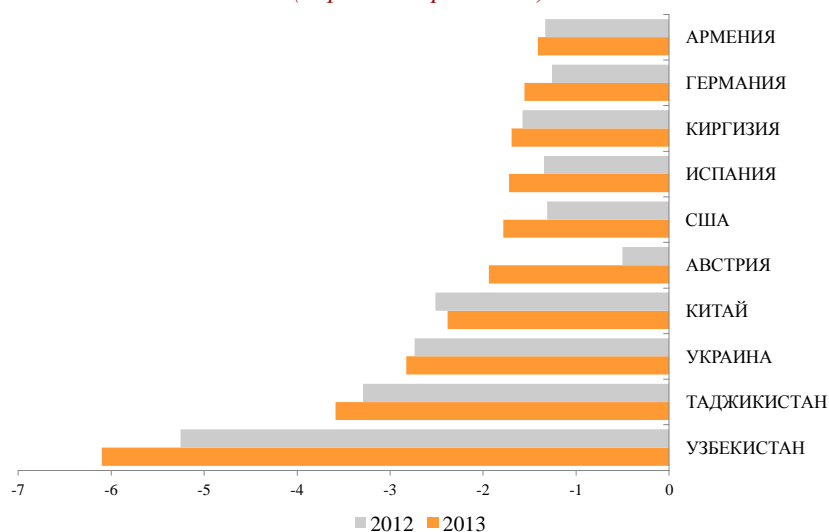


Как и в предшествующие годы, сальдо операций физических лиц сведено с дефицитом как со странами дальнего зарубежья (21,7 млрд. долларов США), так и со странами СНГ (17,5 млрд. долларов США). Опережающими темпами рос чистый отток денежных средств из Российской Федерации в страны дальнего зарубежья (на 27%), в страны СНГ он увеличился на 13%.

Отрицательное сальдо трансграничных переводов физических лиц в 2013 году сформировалось практически со всеми основными странами-контрагентами, за исключением Кипра и Казахстана. Наибольший дисбаланс двусторонних операций зафиксирован с отдельными странами СНГ: Узбекистаном, Таджикистаном и Украиной – 6,1 млрд. долларов США; 3,6 млрд. долларов США и 2,8 млрд. долларов США, соответственно. Среди стран дальнего зарубежья наибольший дефицит зарегистрирован с Китаем (около 2,4 млрд. долларов США). Значительный отрицательный итог сложился также с Австрией (1,9 млрд. долларов США), Испанией (1,7 млрд. долларов США) и Германией (1,6 млрд. долларов США).

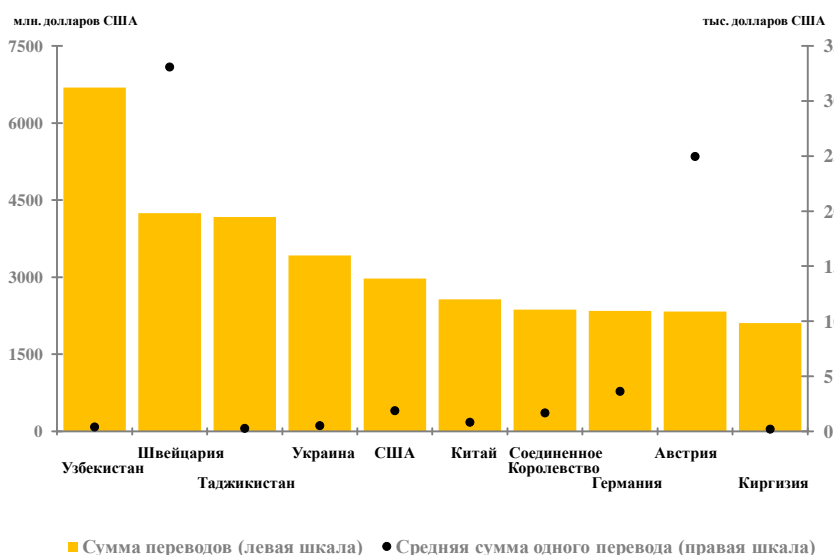
**Сальдо трансграничных операций физических лиц
(резидентов и нерезидентов) по отдельным странам-контрагентам в
2012-2013 году**

(млрд. долларов США)



В числе наиболее значимых стран - получателей средств от физических лиц из Российской Федерации были Узбекистан, Швейцария, Таджикистан, Украина, США, Китай. Переводы в каждую из этих стран превышали 2,5 млрд. долларов США, а их совокупная доля составляла около 41% всех переводов за рубеж (24,1 млрд. долларов США – в абсолютном выражении).

**Переводы физических лиц (резидентов и нерезидентов)
из РФ по десяти странам-контрагентам в 2013 году**



Основной страной - реципиентом по объему поступлений из Российской Федерации оставался Узбекистан, поток платежей в который вырос в 1,2 раза и достиг 6,7 млрд. долларов США. Переводы осуществлялись, главным образом, физическими лицами-нерезидентами, доля операций которых составила 87% в отчетном периоде (86% в 2012 году).

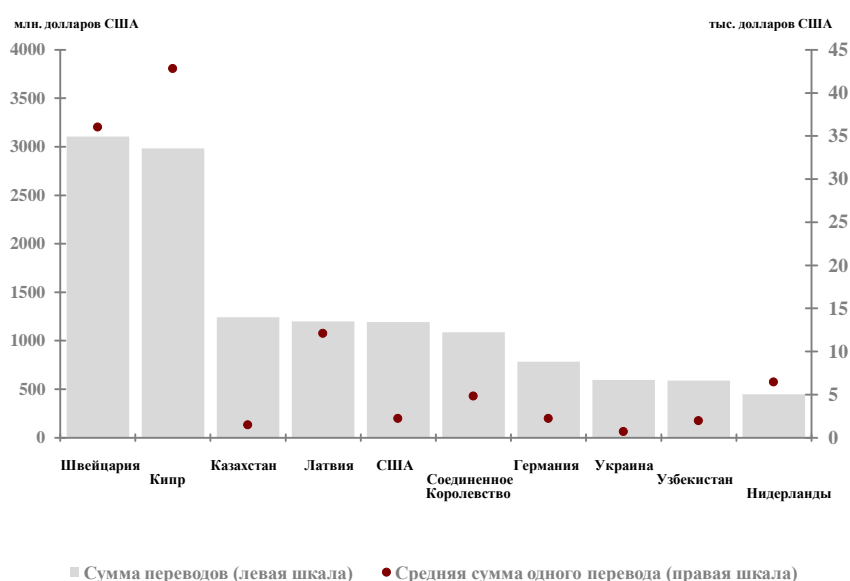


Также в десятку крупнейших стран-получателей денежных средств из числа стран СНГ вошли: Таджикистан, Украина и Киргизия. В совокупности на них пришлось 9,7 млрд. долларов США (годом ранее – 8,7 млрд. долларов США).

Из Российской Федерации в Швейцарию было перечислено 4,2 млрд. долларов США, на 41% больше средств, чем в 2012 году, в том числе 3,9 млрд. долларов США - физическими лицами-резидентами с целью размещения средств в швейцарских банках.

Основная часть поступлений в Российскую Федерацию приходилось на страны дальнего зарубежья: Швейцарию, Кипр, Латвию, США и Соединенное Королевство, в совокупности составивших 9,6 млрд. долларов США.

**Переводы в пользу физических лиц (резидентов и нерезидентов)
в РФ по десяти странам-контрагентам в 2013 году**



Из Швейцарии в 2013 году было получено 3,1 млрд. долларов США (на треть больше, чем в 2012 году). В том числе 87% - в виде перечислений собственных средств физическими лицами-резидентами со счетов, открытых в швейцарских банках, на счета в Российской Федерации. Средняя сумма одной операции составила 36 тыс. долларов США.

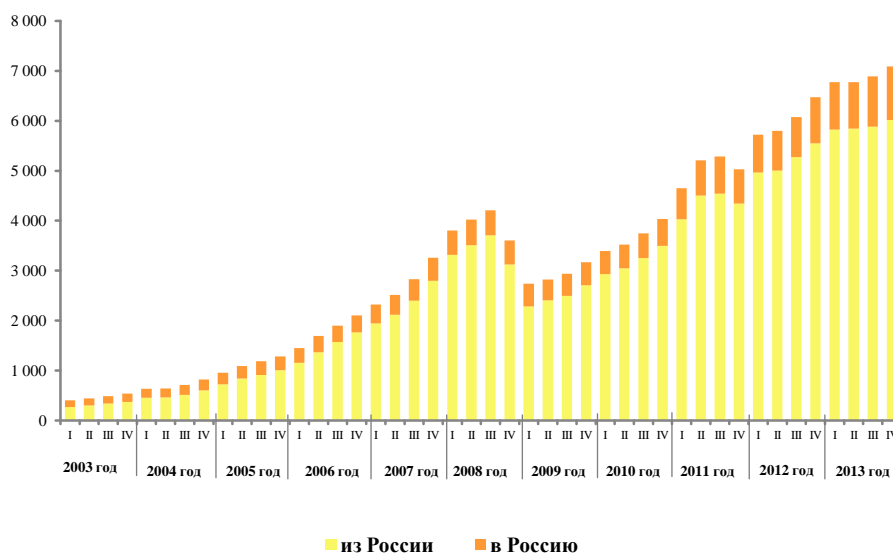
На других крупных отправителей средств в Российскую Федерацию (Кипр, Латвия, США, Соединенное Королевство) в совокупности пришлось 6,5 млрд. долларов США, или около трети всех поступлений в Российскую Федерацию. Наиболее динамично росли переводы из Кипра и Латвии (более чем вдвое).

Среди стран СНГ важнейшим контрагентом являлся Казахстан, сумма переводов из которого составила 1,2 млрд. долларов США.



Денежные переводы через системы денежных переводов¹, являясь частью трансграничных операций физических лиц, в 2013 году составили 40% совокупного объема переводов физических лиц за рубеж и 20% - поступлений из-за границы. Оборот денежных переводов через системы денежных переводов в 2013 году достиг очередного максимума за весь период наблюдений – 27,6 млрд. долларов США, увеличившись относительно 2012 года на 14%.

*Динамика трансграничных операций физических лиц
через системы денежных переводов
(с сезонной корректировкой, млн. долларов США)*



В 2013 году денежные переводы из Российской Федерации за рубеж и в Российскую Федерацию из-за рубежа составили 23,6 млрд. долларов США и 4,0 млрд. долларов США, соответственно, темп их роста равнялся 113% и 121%.

Как в перечислениях, так и в поступлениях преобладали операции со странами СНГ: из России – 20,8 млрд. долларов США (88% от совокупного объема исходящих денежных переводов через системы денежных переводов), в Россию – 3,0 млрд. долларов США (74%). В страны дальнего зарубежья физическими лицами перечислено 2,8 млрд. долларов США, получено 1,0 млрд. долларов США.

Распределение денежных переводов по странам-контрагентам отличалось высокой степенью концентрации, а на долю пяти крупнейших стран-отправителей приходилось 60% всех полученных физическими лицами в Российской Федерации сумм. Удельный вес пяти стран-реципиентов достиг 74% совокупного объема отправленных из Российской Федерации переводов. Основными странами - реципиентами являлись Узбекистан (28%), Таджикистан (18%), Украина (13%), Киргизия (9%) и Армения (7%). Среди стран - отправителей лидирующее положение занимали Казахстан (15%), Узбекистан (14%), Таджикистан (14%), Киргизия (9%), Украина (8%).

¹ В данные по денежным переводам включены операции, осуществленные через следующие системы: Anelik, BLIZKO, Coinstar Money Transfer, Contact, InterExpress, Migom, MoneyGram, PrivatMoney, UNISream, Western Union, АзияЭкспресс, АЛЛЮР, Колибри, Быстрая Почта, Золотая Корона, ЛИДЕР, Почта России, Faster, Caspian Money Transfer.



**Денежные переводы через системы денежных переводов по странам в 2013 году**

Переводы из России	млн. долларов США	Доля, %	Переводы в Россию	млн. долларов США	Доля, %
Всего по странам	23 589	100	Всего по странам	3 972	100
УЗБЕКИСТАН	6 633	28	КАЗАХСТАН	602	15
ТАДЖИКИСТАН	4 155	18	УЗБЕКИСТАН	563	14
УКРАИНА	3 078	13	ТАДЖИКИСТАН	537	14
КИРГИЗИЯ	2 080	9	КИРГИЗИЯ	366	9
АРМЕНИЯ	1 597	7	УКРАИНА	331	8
РЕСПУБЛИКА МОЛДОВА	1 261	5	АЗЕРБАЙДЖАН	182	5
АЗЕРБАЙДЖАН	1 232	5	АРМЕНИЯ	171	4
КИТАЙ	797	3	США	135	3
ГРУЗИЯ	789	3	КИТАЙ	107	3
Прочие страны	1 967	9	Прочие страны	978	25

Средняя сумма одного денежного перевода из Российской Федерации снизилась с 502 долларов США в 2012 году до 487 долларов США в 2013 году. Средняя сумма одного перевода в Российскую Федерацию в пользу физических лиц, напротив, возросла с 779 долларов США в 2012 году до 876 долларов США в 2013 году. При этом превышение средней суммы отправок в страны дальнего зарубежья над средним показателем в страны СНГ оставалось двукратным: 929 против 458 долларам США. В то же время средняя сумма поступлений из стран СНГ в полтора раза превышала аналогичный показатель из стран дальнего зарубежья: 984 к 664 долларам США.

Средняя сумма одной трансграничной операции через системы денежных переводов в 2012-2013 годах

	2012 год	2013 год
Переводы из Российской Федерации, всего (долларов США)	<u>502</u>	<u>487</u>
в страны дальнего зарубежья	936	929
в страны СНГ	470	458
Переводы в Российскую Федерацию, всего (долларов США)	<u>779</u>	<u>876</u>
из стран дальнего зарубежья	644	664
из стран СНГ	859	984

Высокий уровень конкуренции среди операторов систем обусловил сохранение тенденции к снижению тарифов комиссионного вознаграждения за транзакции. По оценке Банка России, средневзвешенный размер комиссии, взимаемой с клиента при осуществлении операции по переводу средств за рубеж, в 2013 году зафиксирован на минимальном за весь период наблюдений уровне – 1,7% от суммы переводимых средств. Таким образом, средней сумме перевода из России в размере 487 доллара США соответствовала средняя комиссия примерно в 8 долларов США. Размер комиссионного вознаграждения у операторов платежных систем на территории Российской Федерации является минимальным среди стран «Группы 20».





Динамика среднего размера комиссии

