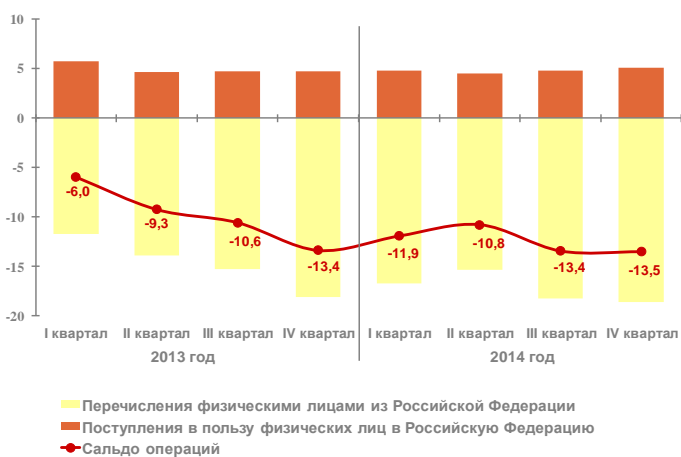




Совокупный **оборот трансграничных переводов физических лиц** (резидентов и нерезидентов)<sup>1</sup> увеличился в 2014 году по сравнению с 2013 годом на 9,3 млрд. долларов США до 88,1 млрд. долларов США. Основная часть прироста в 2014 году сформирована переводами собственных средств физических лиц на их счета за границей, что обусловлено, в том числе, активизацией вывоза частного капитала, а также расширением охвата операций за счет включения переводов электронных денег.

В отчетном периоде перечисления физических лиц из Российской Федерации за рубеж выросли на 17%, поступления, напротив, сократились на 3%. В стоимостном выражении исходящий поток традиционно превышал входящий: отрицательное сальдо трансграничных переводов физических лиц достигло максимального значения с 2005 года.

**Динамика трансграничных переводов**  
(млрд. долларов США)

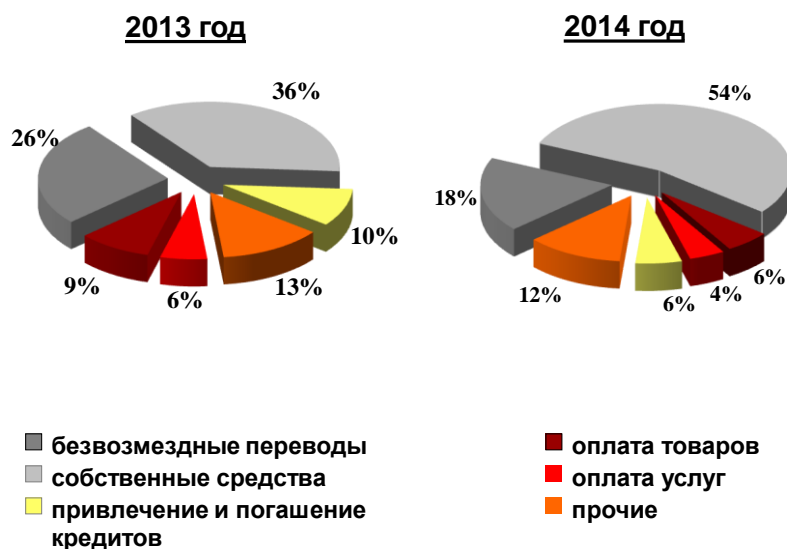


**Переводы из Российской Федерации**, осуществленные физическими лицами, возросли с 59,0 млрд. долларов США в 2013 году до 68,9 млрд. долларов США в 2014 году. В структуре отправок, как и годом ранее, доминировали операции резидентов (рост с 38,7 млрд. долларов США до 49,7 млрд. долларов США), доля переводов резидентов в исходящем потоке увеличилась с 66 до 72%. Нерезидентами переведено за границу 19,2 млрд. долларов США (28% суммы отправок).

<sup>1</sup> К трансграничным переводам физических лиц относятся трансграничные безналичные перечисления физических лиц-резидентов и физических лиц-нерезидентов (поступления в пользу физических лиц-резидентов и физических лиц-нерезидентов), осуществленные с открытием и без открытия счета через кредитные организации, включая переводы, осуществленные через системы денежных переводов.



Целевая структура переводов из Российской Федерации  
физическими лицами-резидентами в 2013-2014 годах



В составе переводов резидентов за рубеж по целям почти двукратно, до 26,9 млрд. долларов США, выросли перечисления на собственные счета в иностранных банках, удельный вес данных операций увеличился на 18 п.п. до 54%. Свыше половины всех средств (14,8 млрд. долларов США) направлено в банки Швейцарии, Соединенного Королевства, Испании и США.

Вторым по значимости целевым назначением исходящих переводов резидентов (18% общего потока) были безвозмездные перечисления, тесно связанные с трудовой миграцией на пространстве СНГ. Они достигли 9,1 млрд. долларов США, подавляющая часть переводов (около 90%) осуществлялась через системы денежных переводов. Основными странами-реципиентами были Украина, Киргизия, Таджикистан, Китай и Узбекистан.

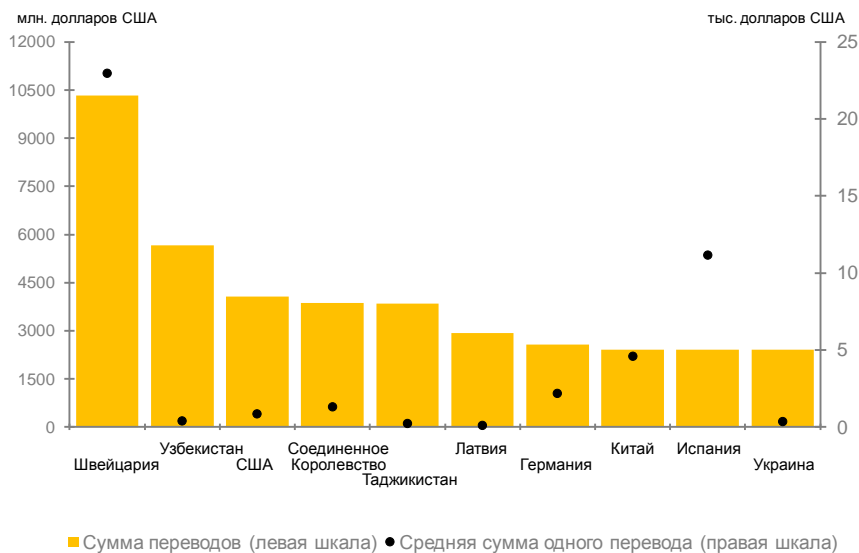
Совокупный удельный вес переводов в оплату товаров и услуг в общем объеме перечислений физических лиц-резидентов за рубеж заметно снизился и составил 10% (4,9 млрд. долларов США). Среди платежей за товары значимую долю (27%) традиционно занимали переводы в Японию, связанные с оплатой автомобилей.

Операции резидентов, связанные с предоставлением, а также обслуживанием и погашением привлеченных кредитов и займов, составили 2,8 млрд. долларов США, удельный вес этой позиции в целевой структуре переводов снизился до 6%. Физическими лицами за рубеж было предоставлено займов на 1,9 млрд. долларов США, кредиты направлялись преимущественно физическим лицам Швейцарии, Латвии, США и Кипра. На погашение ранее предоставленных физическим лицам-резидентам заемных средств было направлено 0,9 млрд. долларов США.



В географической структуре переводов физических лиц (резидентов и нерезидентов) из Российской Федерации доминировали отправления в Швейцарию, Узбекистан, США, Соединенное Королевство, Таджикистан, Латвию и Германию. Переводы в каждую из этих стран превысили 2,5 млрд. долларов США, а их совокупная доля составила половину всех отправок за рубеж (33,3 млрд. долларов США).

**Переводы физических лиц (резидентов и нерезидентов)  
из РФ по десяти странам-контрагентам в 2014 году**

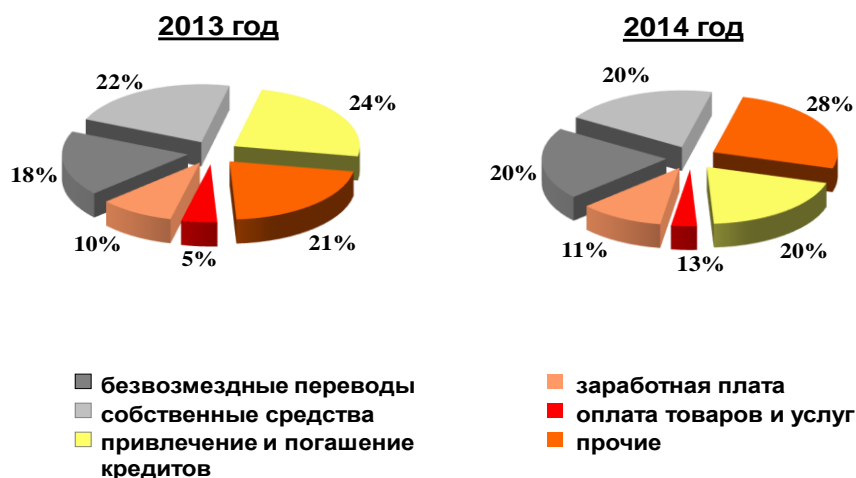


Крупнейшим реципиентом российских переводов оставалась Швейцария, традиционно выступавшая «тихой гаванью» для размещения зарубежных сбережений российских граждан. Объем переводов в эту страну вырос в 2,4 раза до 10,3 млрд. долларов США, их подавляющая часть (94%) осуществлена физическими лицами-резидентами. Из числа стран СНГ в десятку крупнейших получателей денежных средств из Российской Федерации вошли Узбекистан, Таджикистан и Украина, на которые в совокупности пришлось 11,9 млрд. долларов США (годом ранее – 14,3 млрд. долларов США).

**Поступления в Российскую Федерацию** в пользу физических лиц в 2014 году сократились до 19,2 млрд. долларов США (годом ранее - 19,8 млрд. долларов США). Преобладающая часть средств (16,0 млрд. долларов США) поступила в пользу резидентов Российской Федерации (83% входящего потока). Нерезидентам в Российскую Федерацию переведено 3,2 млрд. долларов США (17% совокупного показателя).



Целевая структура переводов в Российскую Федерацию  
в пользу физических лиц-резидентов в 2013-2014 годах



В составе поступлений в пользу физических лиц-резидентов по целям преобладали безвозмездные переводы и переводы собственных средств.

Безвозмездные переводы физических лиц выросли до 3,3 млрд. долларов США, их удельный вес увеличился до 20%. Доминировали перечисления через системы денежных переводов (93%).

Поступления в пользу физических лиц-резидентов с их счетов в зарубежных банках достигли 3,2 млрд. долларов США (20% совокупного показателя). Больше половины общей суммы (1,7 млрд. долларов США) поступило со счетов в коммерческих банках Швейцарии, США, Латвии и Соединенного Королевства, отражая, в том числе, частичную репатриацию вывезенных ранее за пределы Российской Федерации капиталов в связи с усилением рисков санкций.

Поступления в Российскую Федерацию, связанные с привлечением, а также обслуживанием и погашением ранее предоставленных кредитов и займов, в 2014 году сократились до 3,1 млрд. долларов США (20% совокупного показателя). Физическими лицами из-за рубежа привлечено кредитов и займов на сумму 1,7 млрд. долларов США (3,4 млрд. долларов США годом ранее), им перечислено в счет погашения ранее выданных кредитов - 1,4 млрд. долларов США. Средства поступали в основном из Латвии, Швейцарии, Кипра и Нидерландов.

Поступления заработной платы и прочих перечислений по трудовым договорам увеличились до 1,7 млрд. долларов США (1,6 млрд. долларов США годом ранее), доля этой категории выросла до 11%. В распределении по странам преобладали переводы из Соединённого Королевства, Германии, Кипра и Нидерландов.

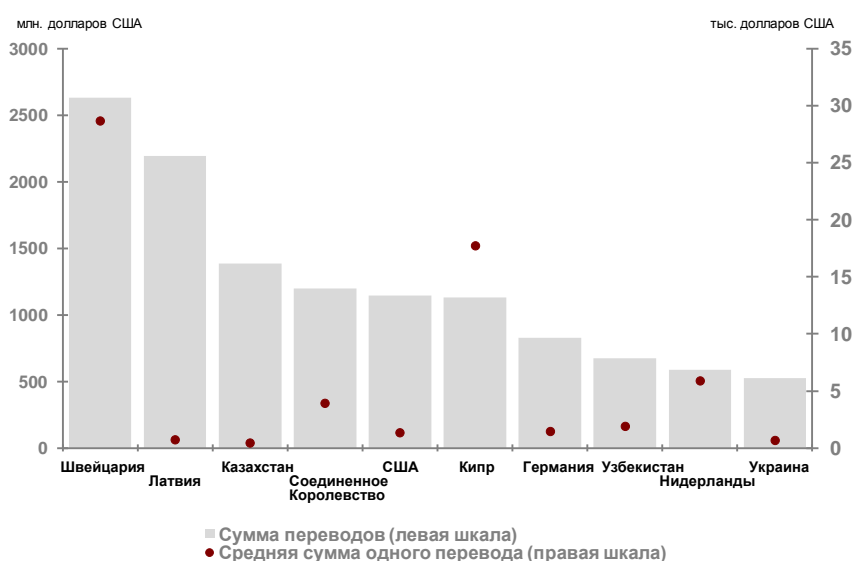
В географической структуре поступлений традиционно наибольший объем приходился на страны дальнего зарубежья. Относительно базисного периода он увеличился на 22%, превысив 64,4 млрд. долларов США. Основная часть средств поступила из Швейцарии, Латвии, Соединенного Королевства, США и Кипра и в совокупности составила 8,3 млрд.



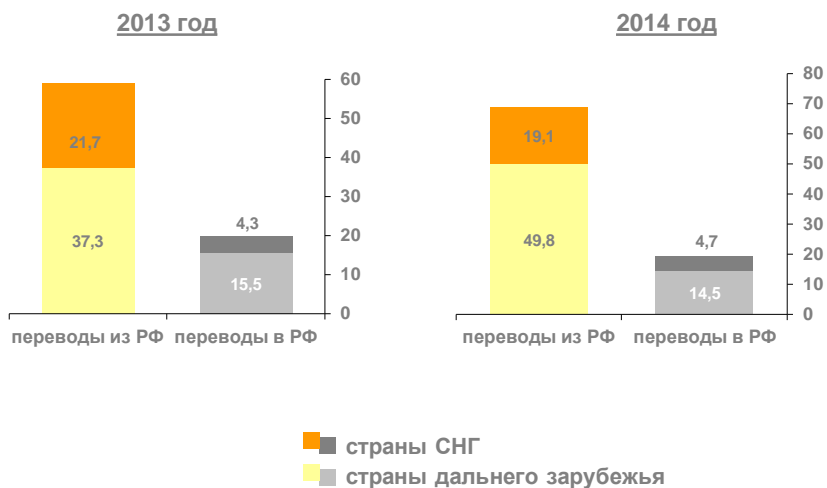
долларов США. Тем не менее, поток платежей из Швейцарии по сравнению с 2013 годом снизился на 15% до 2,6 млрд. долларов США. Подавляющая часть переводов из Швейцарии (88%) осуществлена в виде перечислений собственных средств физическими лицами-резидентами со счетов, открытых в швейцарских банках, на счета в Российской Федерации. Средняя сумма одной операции составила 29 тыс. долларов США.

Поступления из стран СНГ сократились на 9% до 23,7 млрд. долларов США. Важнейшим контрагентом оставался Казахстан, переводы из которого в отличие от общей тенденции, возросли на 16,7% до 1,4 млрд. долларов США.

### Переводы в пользу физических лиц (резидентов и нерезидентов) в РФ по десяти странам-контрагентам в 2014 году



### Региональное распределение трансграничных переводов в 2013-2014 годах (млрд. долларов США)

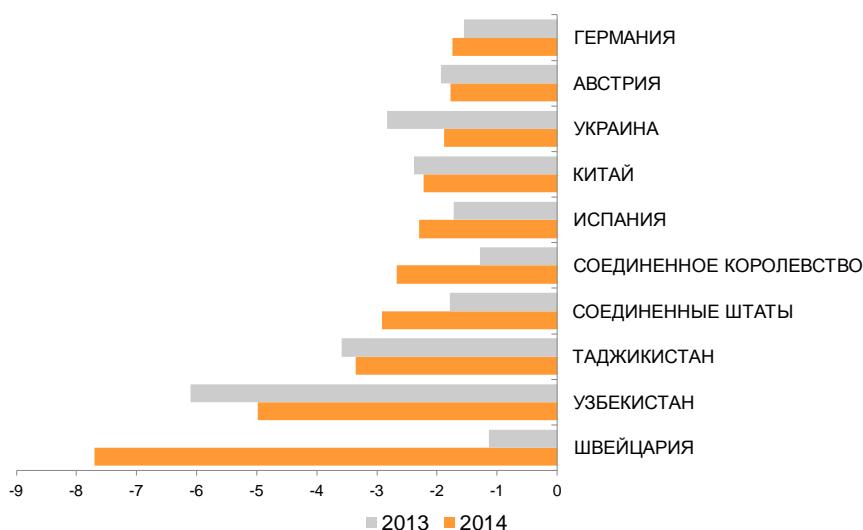




Отрицательное сальдо **трансграничных переводов физических лиц** выросло на 27% до 49,7 млрд. долларов США. Увеличение чистого оттока денежных средств из Российской Федерации в страны дальнего зарубежья на 62% до 35,3 млрд. долларов США происходило на фоне уменьшения на 18% отрицательного сальдо переводов со странами СНГ до 14,4 млрд. долларов США.

Дефицит трансграничных переводов физических лиц в 2014 году сформировался практически со всеми основными странами-контрагентами, за исключением Казахстана. Среди государств дальнего зарубежья максимальное отрицательное сальдо зафиксировано со Швейцарией (около 7,7 млрд. долларов США), США (2,9 млрд. долларов США), Соединенным Королевством (2,7 млрд. долларов США) и Испанией (2,3 млрд. долларов США). Наиболее весомый нетто-отток из Российской Федерации в страны СНГ наблюдался с Узбекистаном (5,0 млрд. долларов США), Таджикистаном (3,3 млрд. долларов США) и с Украиной (1,9 млрд. долларов США).

Сальдо трансграничных переводов физических лиц  
(резидентов и нерезидентов) по отдельным  
странам-контрагентам в 2013-2014 году  
(млрд. долларов США)

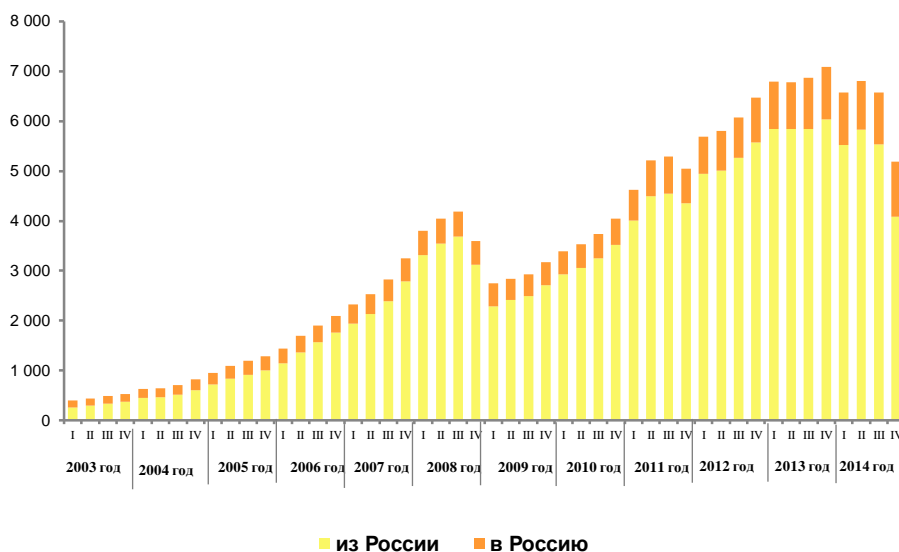


**Оборот трансграничных переводов, осуществленных через системы денежных переводов<sup>1</sup>**, включенных как часть в состав трансграничных переводов физических лиц, в 2014 году сократился по сравнению с 2013 годом на 9% до 25,0 млрд. долларов США. Удельный вес переводов, осуществленных через системы денежных переводов, в исходящем потоке составил 30%, во входящем потоке - 22%. Основной причиной снижения оборота являлось уменьшение отправок, связанных с трудовой миграцией.

<sup>1</sup> В данные по денежным переводам включены операции, осуществленные через следующие системы: Anelik, BLIZKO, Contact, InterExpress, ЮНИСТРИМ, Вестерн Юнион, Колибри, Золотая корона, ЛИДЕР, Почта России.



**Динамика трансграничных переводов физических лиц  
через системы денежных переводов  
(с сезонной корректировкой, млн. долларов США)**



Переводы из Российской Федерации за рубеж, осуществленные через системы денежных переводов, в 2014 году составили 20,9 млрд. долларов США, в Российскую Федерацию из-за рубежа - 4,2 млрд. долларов США (в 2013 году - 23,6 млрд. долларов США и 4,0 млрд. долларов США, соответственно).

Как в перечислениях, так и в поступлениях преобладали операции со странами СНГ: 18,3 млрд. долларов США или 88% в исходящем потоке, 3,2 млрд. долларов США, или 76% - во входящем потоке. В страны дальнего зарубежья физическими лицами через системы денежных переводов переведено 2,6 млрд. долларов США, получено – 1,0 млрд. долларов США.

Распределение денежных переводов по странам-контрагентам отличалось высокой степенью концентрации. На долю наиболее крупных отправителей переводов в Российскую Федерацию (Казахстан, Узбекистан, Таджикистан, Киргизию и Украину) в совокупности приходилось 60% всех полученных физическими лицами в Российской Федерации сумм (67% годом ранее). Совокупный удельный вес отправок в пять крупнейших стран-реципиентов (Узбекистан, Таджикистан, Украину, Киргизию и Армению) снизился до 72% (84% годом ранее).



### Трансграничные переводы через системы денежных переводов по странам в 2014 году

Переводы из России	млн. долларов США	Доля, %	Переводы в Россию	млн. долларов США	Доля, %
<b>Всего по странам</b>	<b>20 856</b>	<b>100</b>	<b>Всего по странам</b>	<b>4 174</b>	<b>100</b>
УЗБЕКИСТАН	5 581	27	КАЗАХСТАН	676	16
ТАДЖИКИСТАН	3 831	18	УЗБЕКИСТАН	658	16
УКРАИНА	2 247	11	ТАДЖИКИСТАН	467	11
КИРГИЗИЯ	2 026	10	КИРГИЗИЯ	388	9
АРМЕНИЯ	1 416	7	УКРАИНА	319	8
АЗЕРБАЙДЖАН	1 221	6	АРМЕНИЯ	195	5
МОЛДОВА, РЕСПУБЛИКА	1 215	6	АЗЕРБАЙДЖАН	188	5
КИТАЙ	824	4	МОЛДОВА, РЕСПУБЛИКА	117	3
ГРУЗИЯ	696	3	БЕЛАРУСЬ	114	3
Прочие страны	1 799	9	Прочие страны	1 052	25

Средняя сумма одного перевода из Российской Федерации снизилась с 487 долларов США в 2013 году до 434 долларов США в 2014 году. Средняя сумма одного перевода в пользу физических лиц в Российской Федерации также сократилась с 876 долларов США в 2013 году до 843 долларов США в 2014 году. При этом сохранилось двукратное превышение средней суммы отправок в страны дальнего зарубежья над средним переводом в страны СНГ: 933 против 404 долларам США. В то же время средняя сумма поступлений из стран СНГ в полтора раза превышала аналогичный показатель из стран дальнего зарубежья: 934 к 644 долларам США.

#### Средняя сумма одного трансграничного перевода через системы денежных переводов в 2013-2014 годах

	2013 год	2014 год
Переводы из Российской Федерации, всего (долларов США)	<u>487</u>	<u>434</u>
в страны дальнего зарубежья	929	933
в страны СНГ	458	404
Переводы в Российскую Федерацию, всего (долларов США)	<u>876</u>	<u>843</u>
из стран дальнего зарубежья	664	644
из стран СНГ	984	934

Высокий уровень конкуренции среди операторов систем денежных переводов, а также относительно низкие издержки, связанные с идентификацией получателей денежных средств в странах СНГ, обусловили сохранение тенденции к снижению тарифов комиссионного вознаграждения. По оценке Банка России, средневзвешенный размер





комиссии, взимаемой с клиента при осуществлении перевода средств за рубеж, в 2014 году зафиксирован на минимальном за весь период наблюдений уровне – 1,4% от суммы операции. Таким образом, средней сумме перевода из России в размере 434 доллара США соответствовала средняя сумма комиссии в 6 долларов США. Размер комиссионного вознаграждения у операторов платежных систем на территории Российской Федерации является минимальным среди стран G20.

Динамика среднего размера комиссии

